

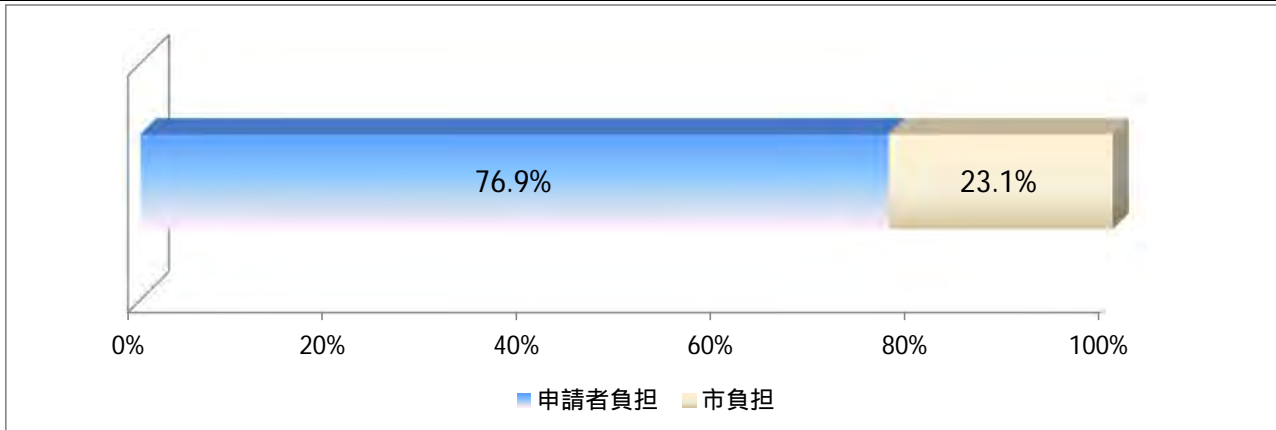
手数料に係るコスト把握シート1

単価:円

手数料の名称		市税の証明閲覧手数料			
根拠条文		相模原市手数料条例第2条第9号 別表第9 1及び3番			
局・区名	企画財政局	部名	税務部	課名	市民税課

年度		平成23年度	平成24年度	平成25年度	3カ年平均	
1件あたりの数量	1件(単位)あたりのコストを算定する事業量	市民税課窓口での年間発行件数				
	内容 数量	64,087	68,265	71,370	67,907	
	1件(単位)に要する正規職員の時間数	0.07 時間	0.07 時間	0.07 時間	0.07 時間	
	1件(単位)に要する再任用職員の時間数	時間	時間	時間	0.00 時間	
1件(単位)あたりのコスト		353	324	345	340	
費用	人件費	正規職員	17,018,659	17,167,383	18,053,967	17,413,336
		再任用職員	0	0	0	0
		小計	17,018,659	17,167,383	18,053,967	17,413,336
	物件費等	消耗品費	194,124	242,742	343,505	260,124
		委託料	1,006,610	1,051,374	1,129,319	1,062,434
		賃借料	2,520,214	1,757,186	3,015,002	2,430,801
		備品購入費	128,135	128,677	125,697	127,503
		非常勤職員賃金	1,730,349	1,774,890	1,926,990	1,810,743
		小計	5,579,432	4,954,869	6,540,513	5,691,605
	コスト合計		22,598,091	22,122,252	24,594,480	23,104,941
収入	国・県からの補助金等				0	
	手数料収入	16,760,400	17,967,000	18,545,100	17,757,500	
	その他				0	
	収入合計	16,760,400	17,967,000	18,545,100	17,757,500	

備考	平成25年度証明書自動交付機更新に係る経費は含まれておりません。
----	----------------------------------



手数料に係るコスト把握シート2

単価:円

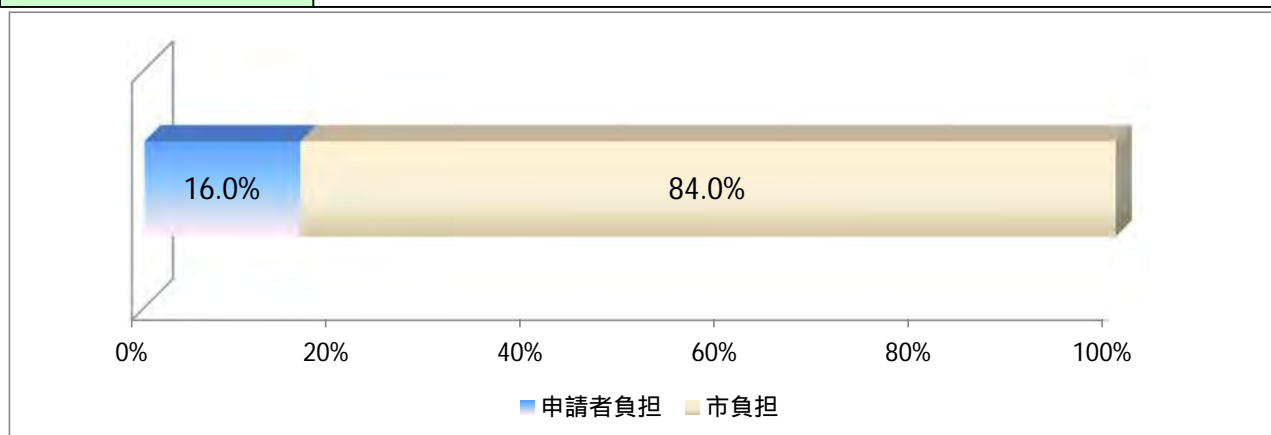
手数料の名称		住民基本台帳カードの交付又は再交付			
根拠条文		相模原市手数料条例第2条別表第1(2)			
局・区名	市民局	部名		課名	区政支援課

年度		平成23年度	平成24年度	平成25年度	3カ年平均
1 件 あ た り の 数 量	1件(単位)あたりのコストを算定する事業量	住民基本台帳カードの交付又は再交付			
	内容				
	数量	6,805	6,347	6,351	6,501
	1件(単位)に要する正規職員の時間数	0.42 時間	0.42 時間	0.42 時間	0.42 時間
1件(単位)に要する再任用職員の時間数	時間	時間	時間	0.00 時間	
1件(単位)あたりのコスト		3,039	3,271	2,221	2,848

費用		平成23年度	平成24年度	平成25年度	3カ年平均
費 用	人件費				
	正規職員	10,842,633	9,576,918	9,639,407	10,019,653
	再任用職員	0	0	0	0
	小計	10,842,633	9,576,918	9,639,407	10,019,653
	消耗品	9,840,842	11,183,424	4,466,800	8,497,022
	物件費等				0
	小計	9,840,842	11,183,424	4,466,800	8,497,022
コスト合計	20,683,475	20,760,342	14,106,207	18,516,675	

収入		平成23年度	平成24年度	平成25年度	3カ年平均
国・県からの補助金等					0
手数料収入		3,137,000	2,882,000	2,887,000	2,968,667
その他					0
収入合計		3,137,000	2,882,000	2,887,000	2,968,667

備考	
----	--



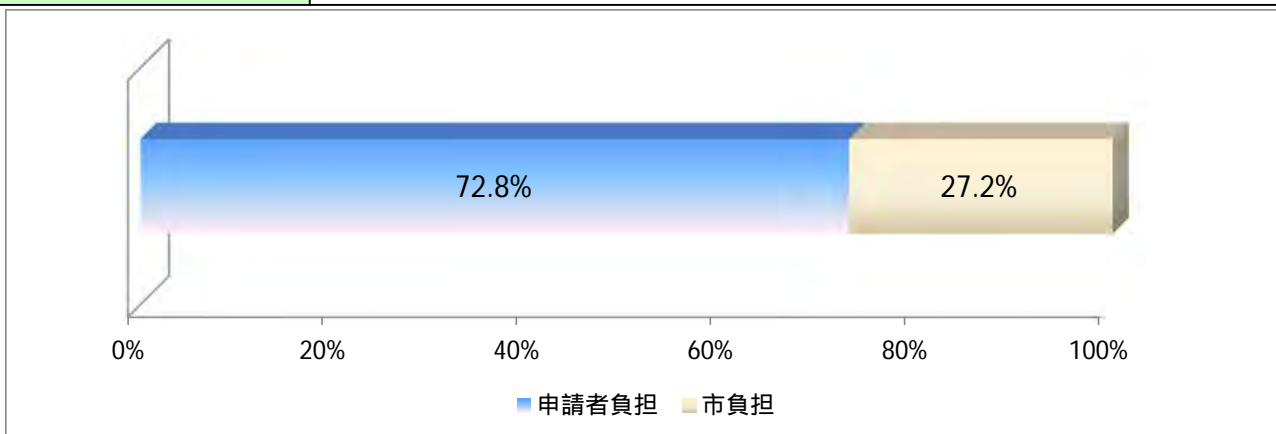
手数料に係るコスト把握シート3

単価:円

手数料の名称		住民票の写し・印鑑登録証明書等交付及び住民名簿閲覧手数料			
根拠条文		相模原市手数料条例第2条別表第9			
局・区名	市民局	部名		課名	区政支援課

年度		平成23年度	平成24年度	平成25年度	3カ年平均
1件あたりの数量	1件(単位)あたりのコストを算定する事業量	854,013	858,956	921,773	878,247
	1件(単位)に要する正規職員の数	0.04 時間	0.04 時間	0.04 時間	0.04 時間
	1件(単位)に要する再任用職員の数	0.01 時間	0.01 時間	0.01 時間	0.01 時間
	1件(単位)あたりのコスト	405	377	399	394
	内容	各種証明交付、閲覧			
費用	人件費				
	正規職員	129,593,084	123,435,159	133,242,531	128,756,924
	再任用職員	18,434,901	18,837,794	21,995,411	19,756,035
	小計	148,027,985	142,272,952	155,237,942	148,512,960
	物件費等				
	委託料	45,364,347	49,508,307	50,231,747	48,368,134
	消耗品	6,518,027	9,214,774	10,116,722	8,616,508
	使用料・賃借料	63,387,380	40,822,141	63,223,723	55,811,081
その他	82,465,794	81,898,537	89,338,353	84,567,561	
小計	197,735,548	181,443,759	212,910,545	197,363,284	
コスト合計	345,763,533	323,716,711	368,148,487	345,876,244	
収入	国・県からの補助金等	43,916,000	6,017,000		24,966,500
	手数料収入	225,248,400	226,734,300	248,679,900	233,554,200
	その他				0
	収入合計	269,164,400	232,751,300	248,679,900	258,520,700

備考	平成25年度はNISA(少額投資非課税制度)開始に伴い住民票交付件数が増加 平成25年度証明書自動交付機に係る機器更新経費は未算入
----	--



手数料に係るコスト把握シート4

単価:円

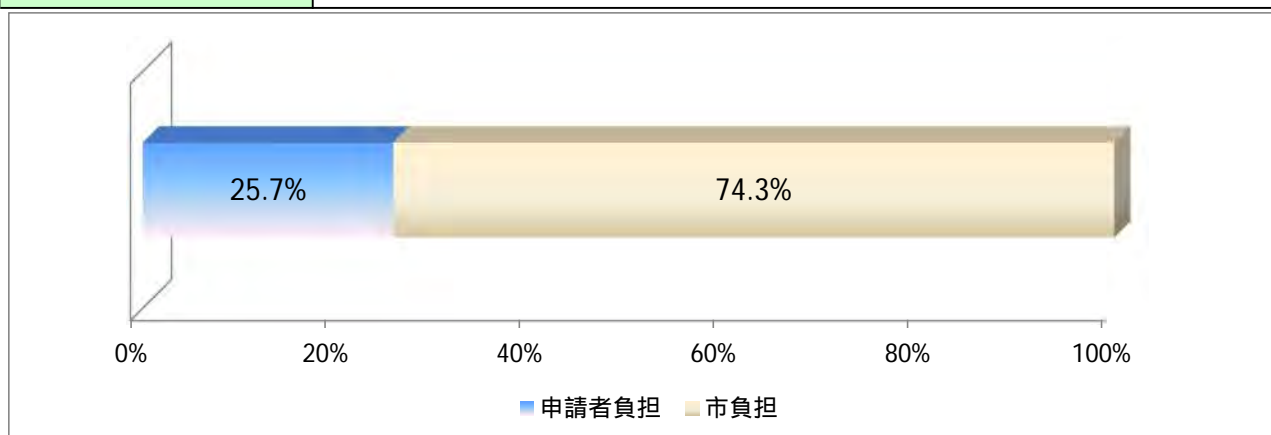
手数料の名称		特定計量器の定期検査手数料			
根拠条文		相模原市手数料条例第2条第6号			
局・区名	市民局	部名		課名	生活安全課

年度		平成23年度	平成24年度	平成25年度	3カ年平均
1 件 あ た り の 数 量	内容	特定計量器の定期検査			1,032
	1件(単位)あたりのコストを算定する事業量	数量	575	1,488	1,032
	1件(単位)に要する正規職員の時間数	時間	時間	時間	0.00 時間
	1件(単位)に要する再任用職員の時間数	時間	時間	時間	0.00 時間
1件(単位)あたりのコスト			6,581	4,424	5,025

費用	人件費	正規職員	平成23年度	平成24年度	平成25年度	3カ年平均
		再任用職員	0	0	0	0
		小計	0	0	0	0
物件費等	委託料		2,988,579	4,712,048	3,850,314	
	手数料		795,250	1,871,500	1,333,375	
					0	
					0	
		小計	0	3,783,829	6,583,548	5,183,689
		コスト合計	0	3,783,829	6,583,548	5,183,689

収入	国・県からの補助金等	平成23年度	平成24年度	平成25年度	3カ年平均	
	手数料収入		795,250	1,871,500	1,333,375	
	その他				0	
		収入合計	0	795,250	1,871,500	1,333,375

備考	・年度ごとの変動が大きいため、2年間平均としています。(検査が2年に1度のため) ・手数料は検査機関に直接支払われているため、数字は理論値となります。
----	--



手数料に係るコスト把握シート5

単価:円

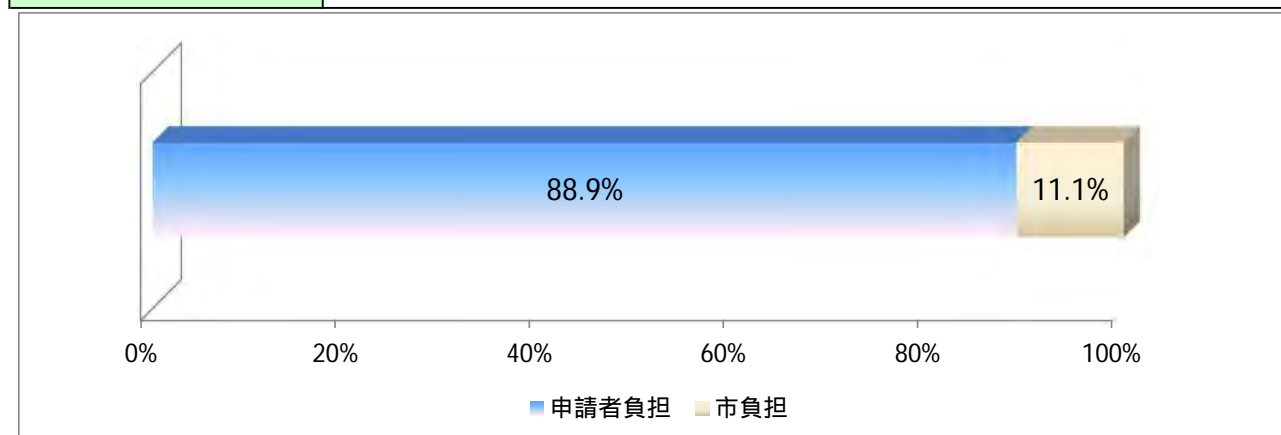
手数料の名称	令第80条第1項第1号の医薬品の製造販売の承認の申請に対する審査				
根拠条文	相模原市手数料条例 別表第2 (17) 7				
局・区名	健康福祉局	部名	保健所	課名	医事業事課

年度		平成23年度	平成24年度	平成25年度	3カ年平均
1件あたりの数量	1件(単位)あたりのコストを算定する事業量	承認品目件数			
	内容 数量	385	385	385	385
	1件(単位)に要する正規職員の時間数	0.03 時間	0.03 時間	0.03 時間	0.03 時間
	1件(単位)に要する再任用職員の時間数	時間	時間	時間	0.00 時間
1件(単位)あたりのコスト		114	108	109	110

費用	人件費	正規職員	平成23年度	平成24年度	平成25年度	3カ年平均
		再任用職員	43,817	41,494	41,739	42,350
		小計	0	0	0	0
		小計	43,817	41,494	41,739	42,350
費用	物件費等	備品費	20	100	100	73
						0
						0
		小計	20	100	100	73
コスト合計		43,837	41,594	41,839	42,423	

収入	国・県からの補助金等	平成23年度	平成24年度	平成25年度	3カ年平均
	手数料収入	3,465	3,465		3,465
	その他	34,650	34,650	34,650	34,650
	収入合計	0	0	0	0
収入合計		38,115	38,115	34,650	38,115

備考	
----	--



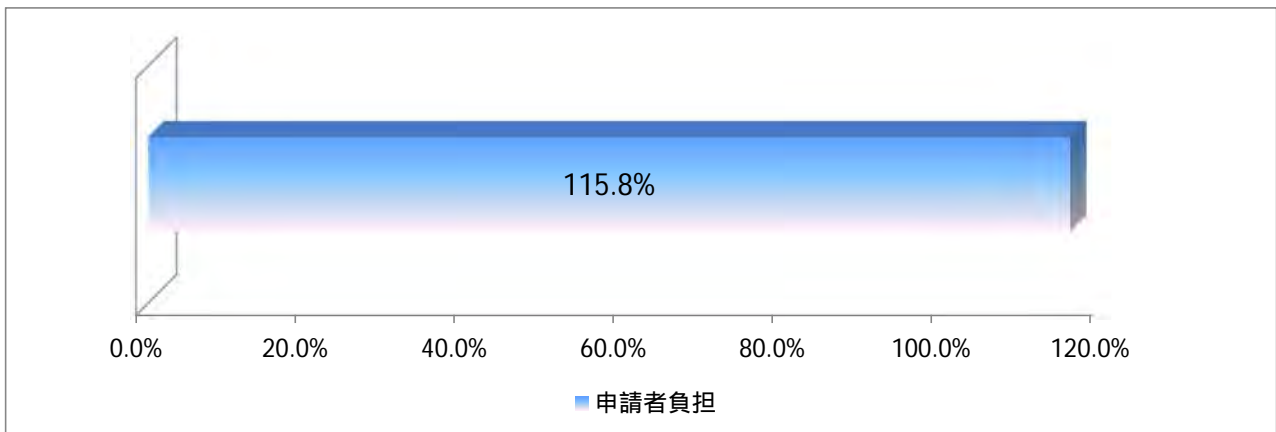
手数料に係るコスト把握シート6

単価:円

手数料の名称		飲食店営業許可申請手数料			
根拠条文		相模原市手数料条例 別表第2(4)1 食品衛生法の施行に関する規則第18条第2号			
局・区名	健康福祉局	部名	保健所	課名	生活衛生課

年度		平成23年度	平成24年度	平成25年度	3カ年平均	
1 件 あ た り の 数 量	内容	受付10分、審査30分、現地調査140分、起案・決裁30分、交付事務等10分				
	数量	477	559	440	492	
	1件(単位)に要する正規職員の時間数	3.66 時間	3.66 時間	3.66 時間	3.66 時間	
	1件(単位)に要する再任用職員の時間数	0 時間	時間	時間	0.00 時間	
	1件(単位)あたりのコスト	14,303	13,553	13,628	13,818	
費 用	人 件 費	正規職員	6,623,031	7,350,229	5,819,594	6,597,618
		再任用職員	0	0	0	0
		小計	6,623,031	7,350,229	5,819,594	6,597,618
	物 件 費 等	申請書・許可書・監視票	19,080	22,360	17,600	19,680
		その他消耗品	23,043.87	14,690.52	10,115.60	15,950
		ガソリン代	143,100	167,381.37	131,692.00	147,391
		公用車リース・維持代	14,486.49	21,242.00	17,538.40	17,756
		小計	199,710	225,674	176,946	200,777
	コスト合計		6,822,742	7,575,903	5,996,540	6,798,395
	収 入	国・県からの補助金等	0	0	0	0
手数料収入		7,632,000	8,944,000	7,040,000	7,872,000	
その他		0	0	0	0	
収入合計		7,632,000	8,944,000	7,040,000	7,872,000	

備考	
----	--



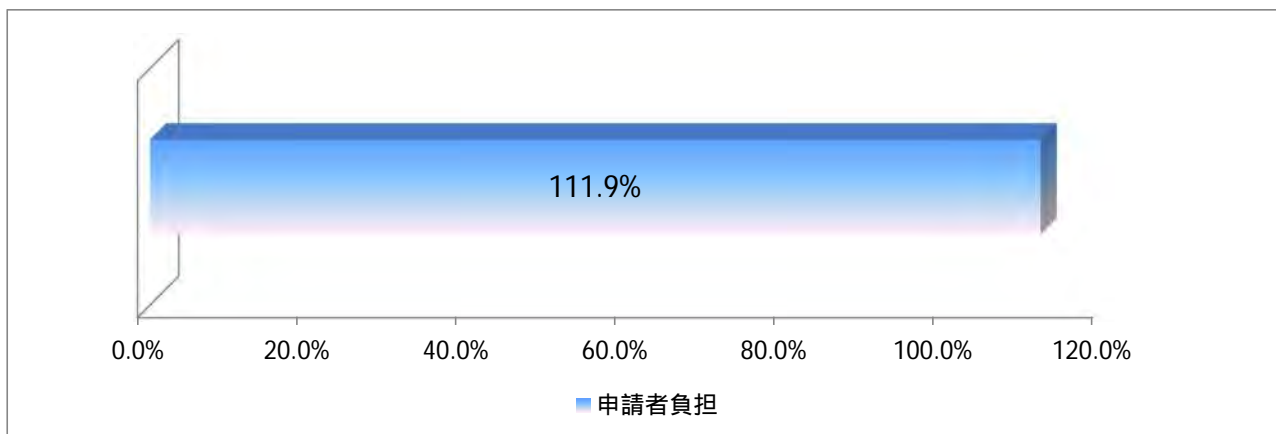
手数料に係るコスト把握シート7

単価:円

手数料の名称		飲食店営業許可申請手数料(更新)			
根拠条文		相模原市手数料条例 別表第2(4)2 食品衛生法の施行に関する規則第18条第2号			
局・区名	健康福祉局	部名	保健所	課名	生活衛生課

年度		平成23年度	平成24年度	平成25年度	3カ年平均	
1 件 あ た り の 数 量	1件(単位)あたりのコストを算定する事業量	受付5分、審査15分、現地調査70分、起案・決裁15分、交付事務等5分				
	内容					
	数量	528	438	371	446	
	1件(単位)に要する正規職員の時間数	1.833 時間	1.833 時間	1.833 時間	1.83 時間	
	1件(単位)に要する再任用職員の時間数	0 時間	0 時間	0 時間	0.00 時間	
1件(単位)あたりのコスト		7,372	6,989	7,026	7,151	
費 用	人 件 費	正規職員	3,671,586	2,884,327	2,457,510	3,004,475
		再任用職員	0	0	0	0
		小計	3,671,586	2,884,327	2,457,510	3,004,475
	物 件 費 等	申請書・許可書・監視票	21,120	17,520	14,840	17,827
		その他消耗品	25,507.68	11,510.64	8,529.29	15,183
		ガソリン代	158,400	131,150.34	111,040.30	133,530
		公用車リース・維持代	16,035.36	16,644.00	14,788.06	15,822
		小計	221,063	176,825	149,198	182,362
	コスト合計		3,892,649	3,061,152	2,606,708	3,186,836
	収 入	国・県からの補助金等	0	0	0	0
手数料収入		4,224,000	3,504,000	2,968,000	3,565,333	
その他		0	0	0	0	
収入合計		4,224,000	3,504,000	2,968,000	3,565,333	

備考	
----	--



手数料に係るコスト把握シート8

単価:円

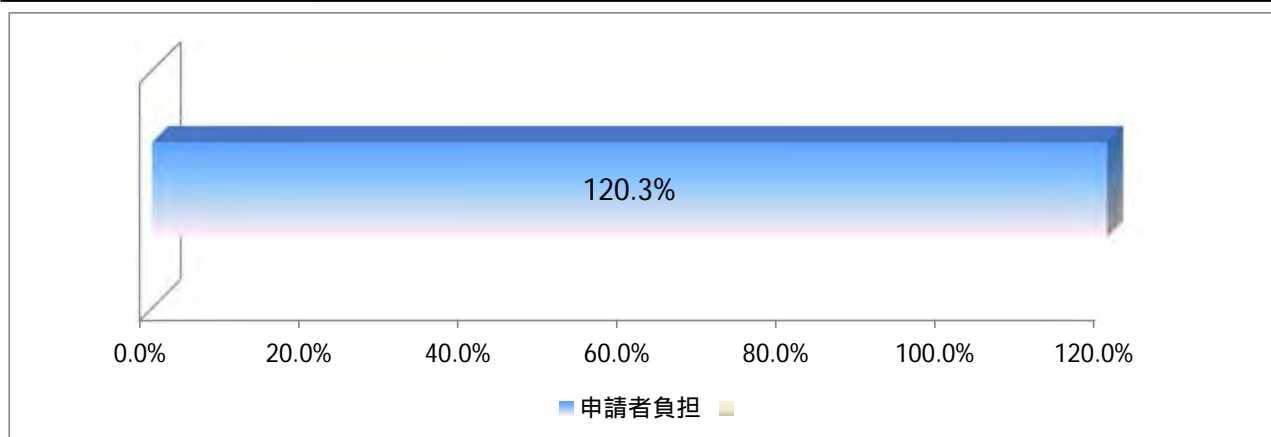
手数料の名称		犬の登録手数料			
根拠条文		相模原市手数料条例 別表第2(21)1 狂犬病予防法第4条第2項			
局・区名	健康福祉局	部名	保健所	課名	生活衛生課

年度		平成23年度	平成24年度	平成25年度	3カ年平均	
1 件 あ た り の 数 量	内容	受付10分、起案・決裁20分、交付事務等10分				
	1件(単位)あたりのコストを算定する事業量	数量	2,932	2,767	2,792	2,830
	1件(単位)に要する正規職員の時間数	0.666 時間	0.666 時間	0.666 時間	0.67 時間	
	1件(単位)に要する再任用職員の時間数	0 時間	0 時間	0 時間	0.00 時間	
	1件(単位)あたりのコスト	2,579	2,444	2,455	2,494	

費 用	年度		平成23年度	平成24年度	平成25年度	3カ年平均
	人 件 費	正規職員	7,407,907	6,620,509	6,719,679	6,916,032
	再任用職員	0	0	0	0	
	小計	7,407,907	6,620,509	6,719,679	6,916,032	
物 件 費 等	申請書	29,320	27,670	27,920	28,303	
	犬鑑札	92,358.0	84,255.15	79,153.20	85,255	
	犬シール	8,620.08	8,134.98	8,208.48	8,321	
	その他消耗品	23,690.56	22,219.01	20,437.44	22,116	
	小計	153,989	142,279	135,719	143,996	
	コスト合計	7,561,896	6,762,788	6,855,398	7,060,027	

収 入	年度		平成23年度	平成24年度	平成25年度	3カ年平均
		国・県からの補助金等	0	0	0	0
		手数料収入	8,796,000	8,301,000	8,376,000	8,491,000
		その他	0	0	0	0
	収入合計	8,796,000	8,301,000	8,376,000	8,491,000	

備考



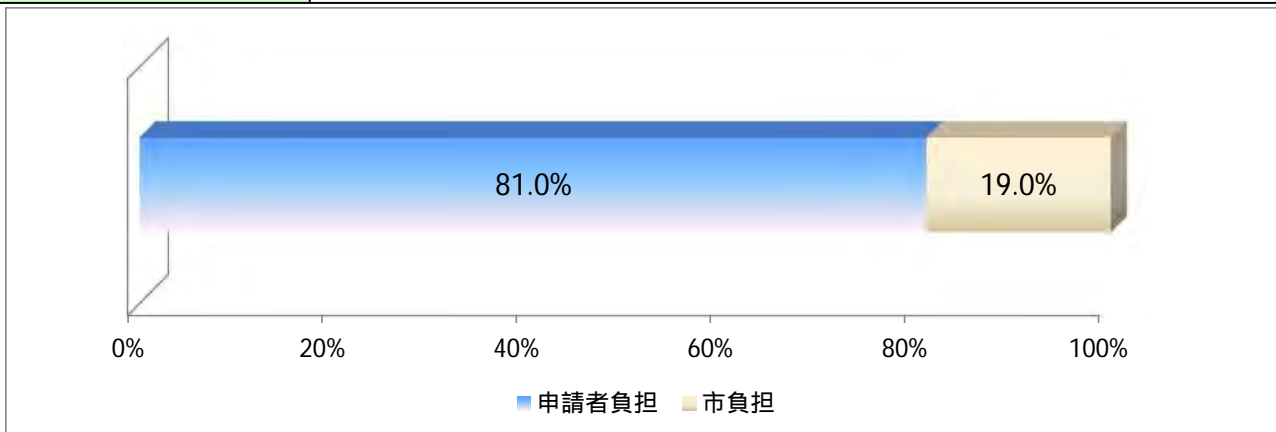
手数料に係るコスト把握シート9

単価:円

手数料の名称		狂犬病予防注射済票交付手数料			
根拠条文		相模原市手数料条例 別表第2(21)2 狂犬病予防法第5条第2項			
局・区名	健康福祉局	部名	保健所	課名	生活衛生課

年度		平成23年度	平成24年度	平成25年度	3カ年平均	
1 件 あ た り の 数 量	内容	受付2分、起案・決裁5分、交付事務等3分				
	1件(単位)あたりのコストを算定する事業量	数量	33,791	33,562	33,610	33,654
	1件(単位)に要する正規職員の時間数	0.166 時間	0.166 時間	0.166 時間	0.17 時間	
	1件(単位)に要する再任用職員の時間数	0 時間	0 時間	0 時間	0.00 時間	
	1件(単位)あたりのコスト	700	667	670	679	
費 用	人 件 費	正規職員	21,279,748	20,015,382	20,162,088	20,485,739
		再任用職員	0	0	0	0
		小計	21,279,748	20,015,382	20,162,088	20,485,739
	物 件 費 等	注射済票	248,363.85	246,680.70	247,033.50	247,359
		注射案内ハガキ	66,737.225	66,284.950	73,572.290	68,865
		郵便料	1,689,550	1,678,100	1,680,500	1,682,717
		その他消耗品	372,376.82	368,175.14	344,838.60	361,797
		小計	2,377,028	2,359,241	2,345,944	2,360,738
コスト合計		23,656,776	22,374,623	22,508,032	22,846,477	
収 入	国・県からの補助金等	0	0	0	0	
	手数料収入	18,585,050	18,459,100	18,485,500	18,509,883	
	その他	0	0	0	0	
	収入合計	18,585,050	18,459,100	18,485,500	18,509,883	

備考	
----	--



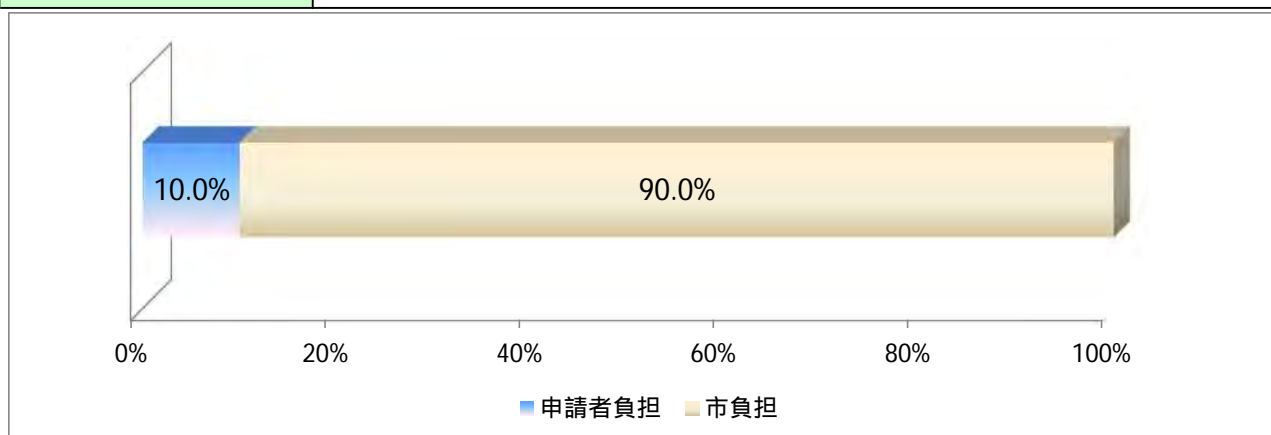
手数料に係るコスト把握シート10

単価:円

手数料の名称		抑留犬飼育管理手数料			
根拠条文		相模原市手数料条例 別表第2(21)3 狂犬病予防法第6条第1項及び第18条第1項			
局・区名	健康福祉局	部名	保健所	課名	生活衛生課

年度		平成23年度	平成24年度	平成25年度	3カ年平均
1 件 あ た り の 数 量	1件(単位)あたりのコストを算定する事業量	動物飼養管理費用(1日/頭あたり)			161
	内容				
	数量	173	165	145	161
	1件(単位)に要する正規職員の時間数	0 時間	0 時間	0 時間	0.00 時間
	1件(単位)に要する再任用職員の時間数	0 時間	0 時間	0 時間	0.00 時間
1件(単位)あたりのコスト		7,015	9,127	7,930	8,011
費 用	人件費				
	正規職員	0	0	0	0
	再任用職員	0	0	0	0
	小計	0	0	0	0
	物件費等				
	県抑留業務委託	1,213,653	1,506,010	1,149,823	1,289,829
	小計	1,213,653	1,506,010	1,149,823	1,289,829
コスト合計		1,213,653	1,506,010	1,149,823	1,289,829
収 入	国・県からの補助金等	0	0	0	0
	手数料収入	138,400	132,000	116,000	128,800
	その他	0	0	0	0
	収入合計	138,400	132,000	116,000	128,800

備考	
----	--



手数料に係るコスト把握シート11

単価:円

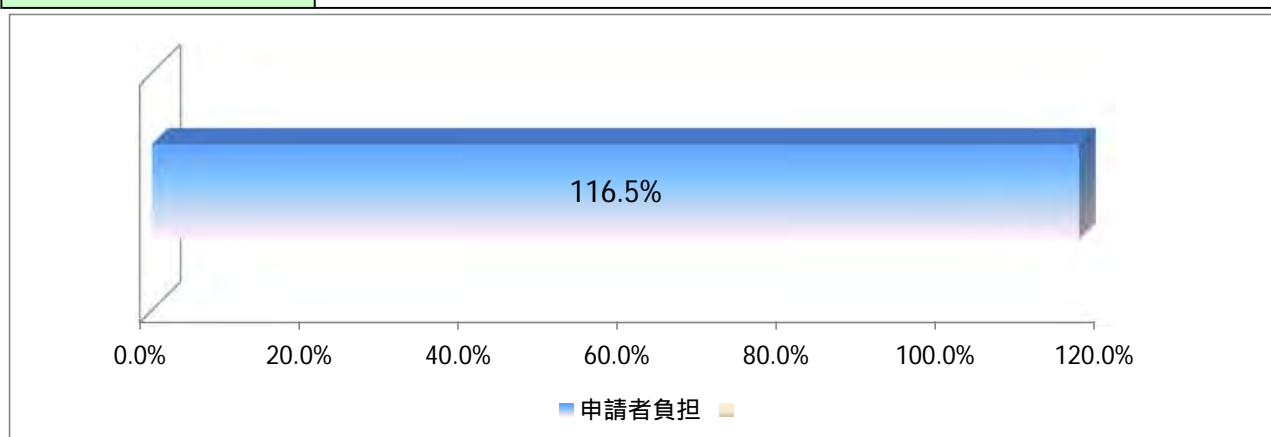
手数料の名称		抑留犬返還手数料			
根拠条文		相模原市手数料条例 別表第2(21)4 狂犬病予防法第6条第1項及び第18条第1項			
局・区名	健康福祉局	部名	保健所	課名	生活衛生課

年度		平成23年度	平成24年度	平成25年度	3カ年平均
1 件 あ た り の 数 量	内容	登録状況確認5分、指導7分、事務処理等5分			
	数量	85	68	71	75
	1件(単位)に要する正規職員の時間数	0.283 時間	0.283 時間	0.283 時間	0.28 時間
	1件(単位)に要する再任用職員の時間数	0 時間	0 時間	0 時間	0.00 時間
1件(単位)あたりのコスト		1,084	1,027	1,033	1,047

費 用	人件費	平成23年度	平成24年度	平成25年度	3カ年平均
	正規職員	91,256	69,136	72,611	77,668
再任用職員	0	0	0	0	
小計	91,256	69,136	72,611	77,668	
物 件 費 等	申請書	850	680	10	513
	小計	850	680	710	513
	コスト合計	92,106	69,816	73,321	78,181

収 入	国・県からの補助金等	0	0	0	0
	手数料収入	103,700	82,960	86,620	91,093
	その他	0	0	0	0
	収入合計	103,700	82,960	86,620	91,093

備考	
----	--



手数料に係るコスト把握シート12

単価:円

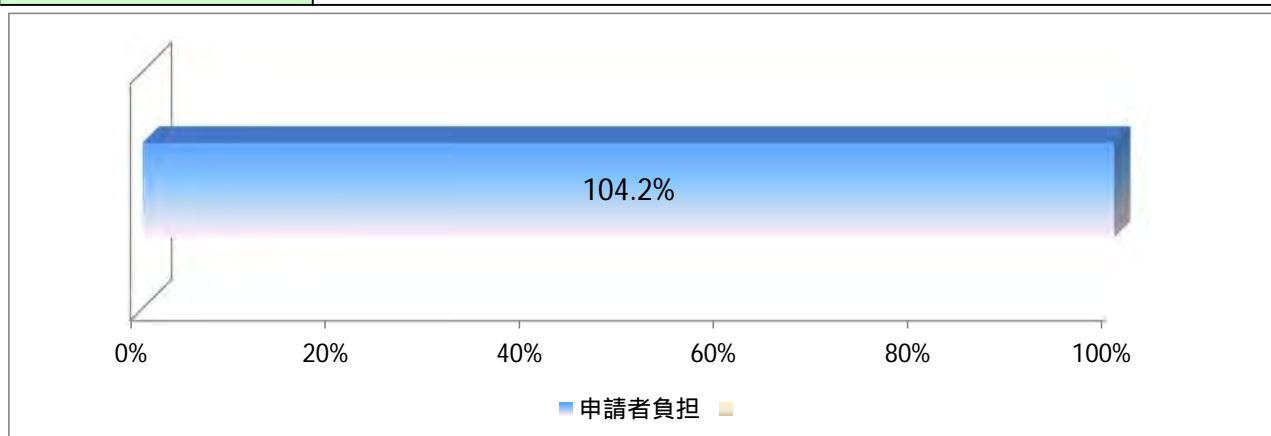
手数料の名称		動物取扱責任者研修手数料			
根拠条文		相模原市手数料条例 別表第2(23)4 動物の愛護及び管理に関する法律第22条第3項			
局・区名	健康福祉局	部名	保健所	課名	生活衛生課

年度		平成23年度	平成24年度	平成25年度	3カ年平均	
1 件 あ た り の 数 量	内容	事前準備、当日従事				
	1件(単位)あたりのコストを算定する事業量	数量	212	226	225	221
	1件(単位)に要する正規職員 の時間数	0.1155 時間	0.1084 時間	0.1113 時間	0.11 時間	
	1件(単位)に要する再任用 職員の時間数	0 時間	0 時間	0 時間	0.00 時間	
1件(単位)あたりのコスト		1,031	956	896	960	

費 用	人件費	平成23年度	平成24年度	平成25年度	3カ年平均
	正規職員	92,891	88,013	90,498	90,467
再任用職員	0	0	0	0	
小計		92,891	88,013	90,498	90,467
物 件 費 等	講師謝礼	48,000	48,000	30,000	42,000
	施設使用料	42,800	42,800	43,970	43,190
	通信費	13,780	14,690	14,625	14,365
	その他消耗品費	21,200	22,600	22,500	22,100
	小計		125,780	128,090	111,095
コスト合計		218,671	216,103	201,593	212,122

収 入	国・県からの補助金等	0	0	0	0
	手数料収入	212,000	226,000	225,000	221,000
	その他	0	0	0	0
	収入合計		212,000	226,000	225,000

備考	
----	--



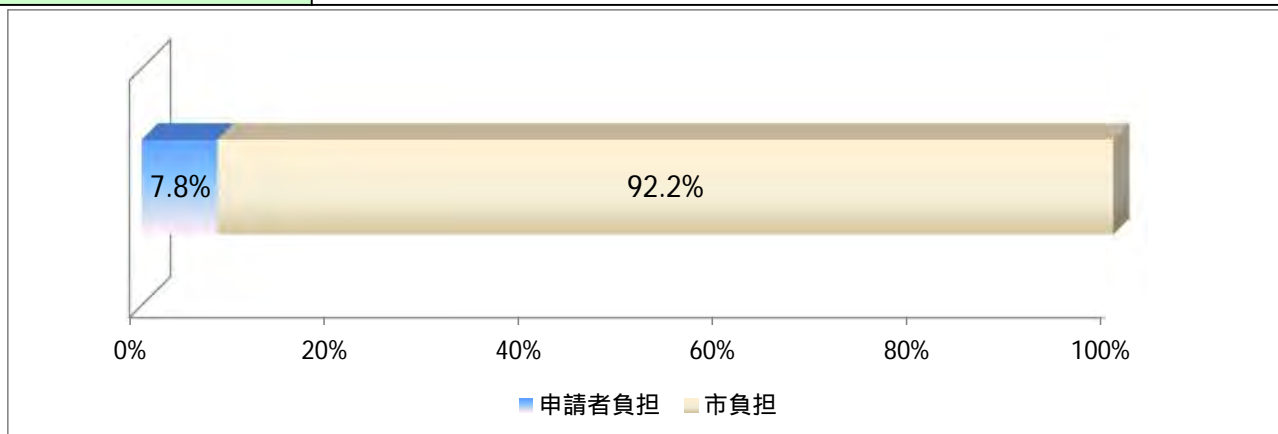
手数料に係るコスト把握シート13

単価:円

手数料の名称		犬猫引取手数料(生後91日以上)			
根拠条文		相模原市手数料条例 別表第2(23)8 動物の愛護及び管理に関する法律第35条第1項			
局・区名	健康福祉局	部名	保健所	課名	生活衛生課

年度		平成23年度	平成24年度	平成25年度	3カ年平均	
1件あたりの数量	1件(単位)あたりのコストを算定する事業量	受付10分、手数料徴収5分、動物受取10分、指導5分				
	内容					
	数量	39	40	16	32	
	1件(単位)に要する正規職員の時間数	0.5 時間	0.5 時間	0.5 時間	0.50 時間	
	1件(単位)に要する再任用職員の時間数	0 時間	0 時間	0 時間	0.00 時間	
1件(単位)あたりのコスト		25,170	26,331	25,698	25,748	
費用	人件費	正規職員	73,976	71,852	28,910	58,246
		再任用職員	0	0	0	0
		小計	73,976	71,852	28,910	58,246
	物件費等	県抑留業務委託	482,712	545,494	207,892	412,033
		委託費(運搬)	424,542.3	435,508.0	174,203.2	344,751
		申請書	390	400	160	317
		小計	907,644	981,402	382,255	757,101
	コスト合計		981,620	1,053,254	411,165	815,347
収入	国・県からの補助金等	0	0	0	0	
	手数料収入	78,000	80,000	32,000	63,333	
	その他	0	0	0	0	
	収入合計	78,000	80,000	32,000	63,333	

備考	
----	--



手数料に係るコスト把握シート14

単価:円

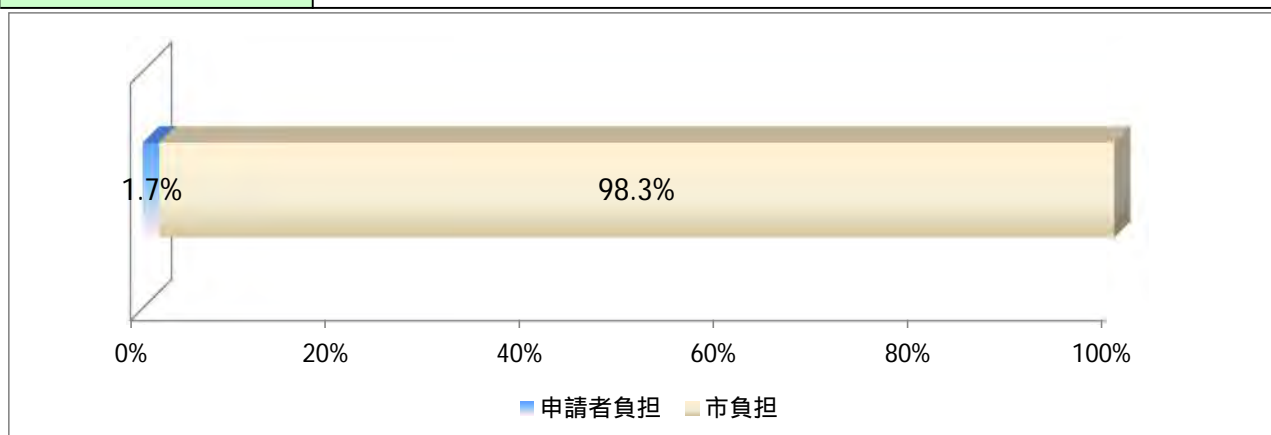
手数料の名称		犬猫引取手数料(生後91日未満)			
根拠条文		相模原市手数料条例 別表第2(23)8 動物の愛護及び管理に関する法律第35条第1項			
局・区名	健康福祉局	部名	保健所	課名	生活衛生課

年度		平成23年度	平成24年度	平成25年度	3カ年平均
1件あたりの数量	1件(単位)あたりのコストを算定する事業量	受付10分、手数料徴収5分、動物受取10分、指導5分			
	内容				
	数量	10	6		8
	1件(単位)に要する正規職員の時間数	0.5 時間	0.5 時間	時間	0.50 時間
	1件(単位)に要する再任用職員の時間数	0 時間	0 時間	時間	0.00 時間
1件(単位)あたりのコスト		23,025	25,349		23,896

費用	人件費	正規職員	18,968	10,778		14,873
		再任用職員	0	0		0
		小計	18,968	10,778	0	14,873
物件費等	県抑留業務委託	102,300	75,930		89,115	
	委託費(運搬)	108,877.0	65,326.2		87,102	
	申請書	100	60		80	
						0
	小計		211,277	141,316	0	176,297
コスト合計		230,245	152,094	0	191,170	

収入	国・県からの補助金等	0	0		0
	手数料収入	4,000	2,400		3,200
	その他	0	0		0
	収入合計	4,000	2,400	0	3,200

備考	
----	--



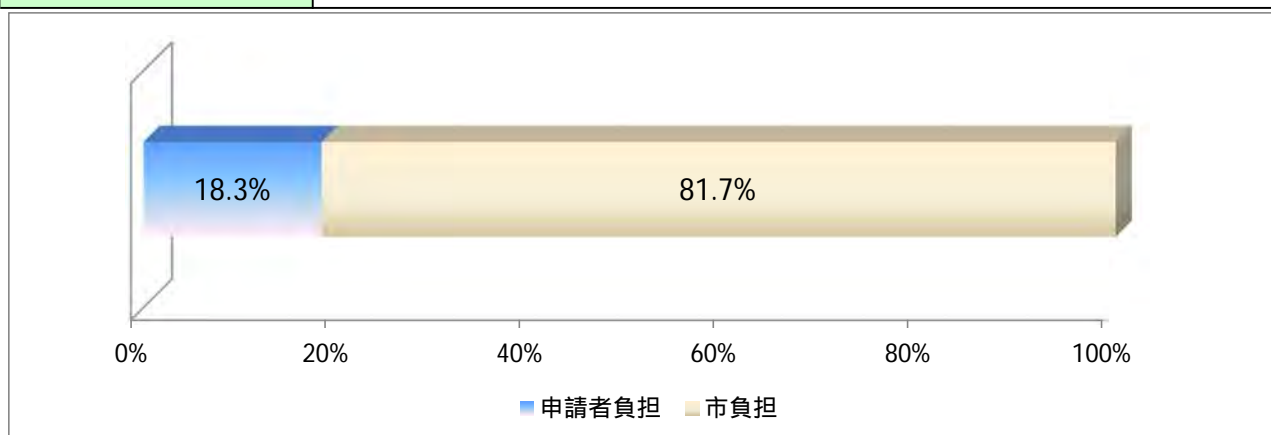
手数料に係るコスト把握シート15

単価:円

手数料の名称		動物保管手数料			
根拠条文		相模原市手数料条例 別表第2(24)1 相模原市動物の愛護及び管理に関する条例第21条			
局・区名	健康福祉局	部名	保健所	課名	生活衛生課

年度		平成23年度	平成24年度	平成25年度	3カ年平均
1 件 あ た り の 数 量	1件(単位)あたりのコストを算定する事業量	動物飼養管理費用(1日/頭あたり)			
	内容 数量	22	18	7	16
	1件(単位)に要する正規職員 の時間数	0 時間	0 時間	0 時間	0.00 時間
	1件(単位)に要する再任用 職員の時間数	0 時間	0 時間	0 時間	0.00 時間
	1件(単位)あたりのコスト	1,868	5,137	10,274	4,372
費 用	人件費				
	正規職員	0	0	0	0
	再任用職員	0	0	0	0
	小計	0	0	0	0
	物件費等				
	負傷犬・猫委託ほか	41,096	92,466	71,918	68,493
	小計	41,096	92,466	71,918	68,493
コスト合計	41,096	92,466	71,918	68,493	
収 入	国・県からの補助金等	0	0	0	0
	手数料収入	17,600	14,400	5,600	12,533
	その他	0	0	0	0
	収入合計	17,600	14,400	5,600	12,533

備考	
----	--



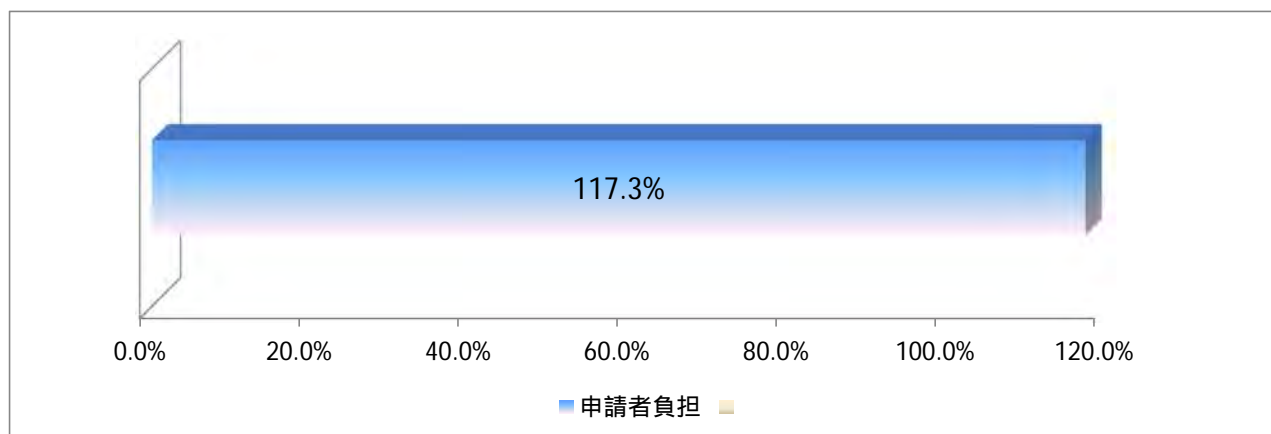
手数料に係るコスト把握シート16

単価:円

手数料の名称		動物返還手数料			
根拠条文		相模原市手数料条例 別表第2(24)2 相模原市動物の愛護及び管理に関する条例第21条			
局・区名	健康福祉局	部名	保健所	課名	生活衛生課

年度		平成23年度	平成24年度	平成25年度	3カ年平均
1 件 あ た り の 数 量	1件(単位)あたりのコストを算定する事業量	登録状況確認5分、指導7分、事務処理等5分			6.67
	内容				
	数量	4	9	7	6.67
	1件(単位)に要する正規職員の時間数	0.283 時間	0.283 時間	0.283 時間	0.28 時間
	1件(単位)に要する再任用職員の時間数	0 時間	0 時間	0 時間	0.00 時間
	1件(単位)あたりのコスト	1,084	1,027	1,033	1,040
費 用	人件費				
	正規職員	4,294	9,150	7,159	6,868
	再任用職員	0	0	0	0
	小計	4,294	9,150	7,159	6,868
	物件費等				
	申請書	40	90	70	67
	小計	40	90	70	67
	コスト合計	4,334	9,240	7,229	6,935
収 入	国・県からの補助金等	0	0	0	0
	手数料収入	4,880	10,980	8,540	8,133
	その他	0	0	0	0
	収入合計	4,880	10,980	8,540	8,133

備考	
----	--



手数料に係るコスト把握シート17

単価:円

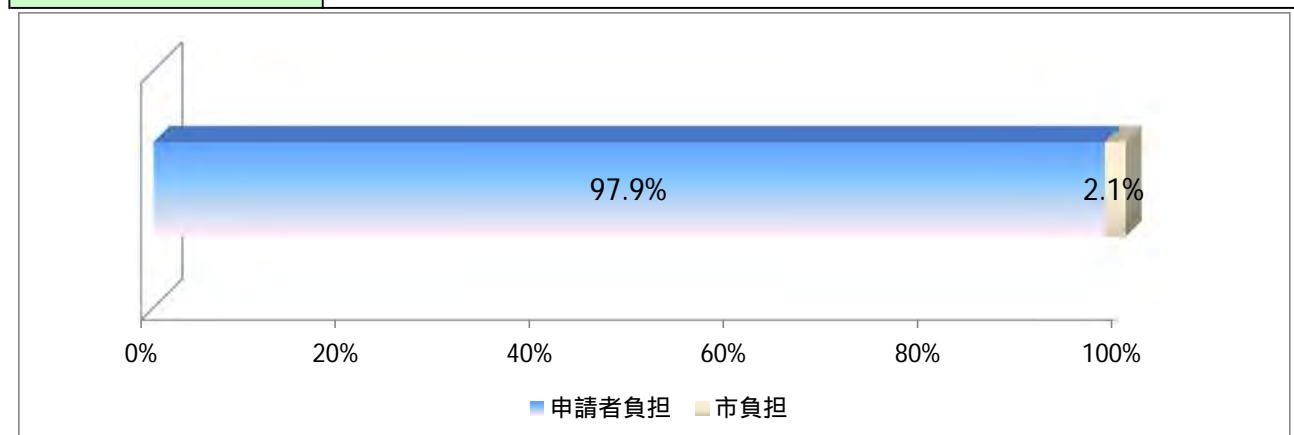
手数料の名称		墓所使用許可証再発行等手数料			
根拠条文		相模原市営霊園条例第27条			
局・区名	環境経済局	部名	環境共生部	課名	公園課

年度		平成23年度	平成24年度	平成25年度	3カ年平均	
1 件 あ た り の 数 量	内容	墓所使用許可証の再発行等業務				
	1件(単位)あたりのコストを算定する事業量	数量	208	199	222	210
	1件(単位)に要する正規職員の時間数	時間	0.08 時間	0.08 時間	0.08 時間	0.08 時間
	1件(単位)に要する再任用職員の時間数	時間	時間	時間	時間	0.00 時間
1件(単位)あたりのコスト		312	301	306	306	

費用	人件費	正規職員	63,126	57,194	64,180	61,500
		再任用職員	0	0	0	0
小計		63,126	57,194	64,180	61,500	
物件費等	システム経費					0
	紙代		1,783	2,687	3,811	2,760
	小計		1,783	2,687	3,811	2,760
	コスト合計		64,909	59,881	67,991	64,260

収入	国・県からの補助金等		0	0	0	0
	手数料収入		62,400	59,700	66,600	62,900
	その他		0	0	0	0
	収入合計		62,400	59,700	66,600	62,900

備考	
----	--



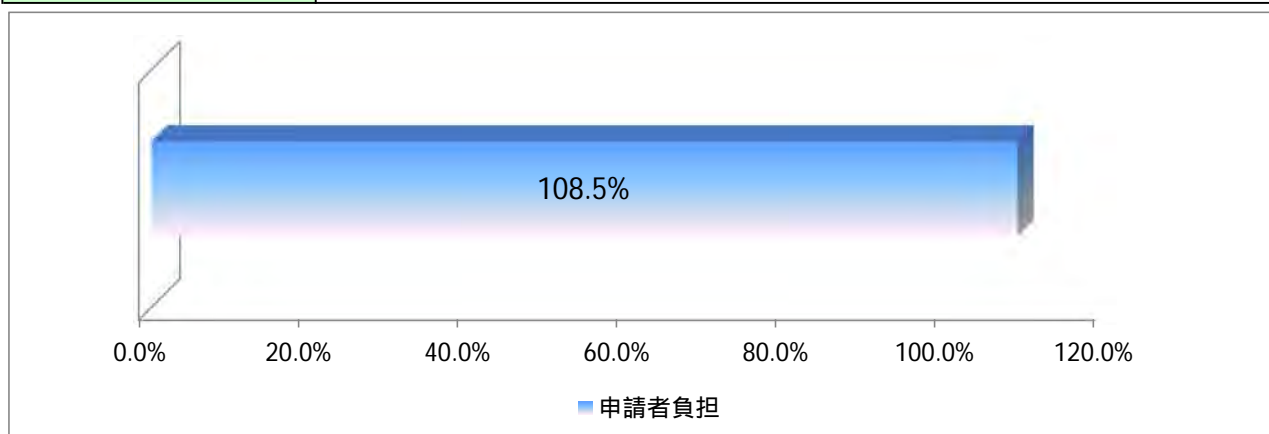
手数料に係るコスト把握シート18

単価:円

手数料の名称		屋外広告物許可申請手数料(はり札等及び電柱又は街灯柱を利用するもの)			
根拠条文		相模原市屋外広告物条例第8条 別表第1			
局・区名	都市建設局	部名	まちづくり計画部	課名	街づくり支援課

年度		平成23年度	平成24年度	平成25年度	3カ年平均	
1 件 あ た り の 数 量	内容	書類作成、審査				
	1件(単位)あたりのコストを算定する事業量	数量	7,956	8,166	7,811	7,978
	1件(単位)に要する正規職員的时间数	時間	0.01	0.01	0.01	0.01
	1件(単位)に要する再任用職員的时间数	時間				0.00
	1件(単位)あたりのコスト		47	45	46	46
費 用	人 件 費	正規職員	301,823	293,371	282,271	292,488
		再任用職員	0	0	0	0
		小計	301,823	293,371	282,271	292,488
	物 件 費 等	消耗品費	15,912	16,332	15,622	15,955
		印刷製本費	58,874	60,428	57,801	59,035
						0
		小計	74,786	76,760	73,423	74,990
コスト合計		376,609	370,132	355,694	367,478	
収 入	国・県からの補助金等				0	
	手数料収入	397,800	408,300	390,550	398,883	
	その他				0	
	収入合計	397,800	408,300	390,550	398,883	

備考	
----	--



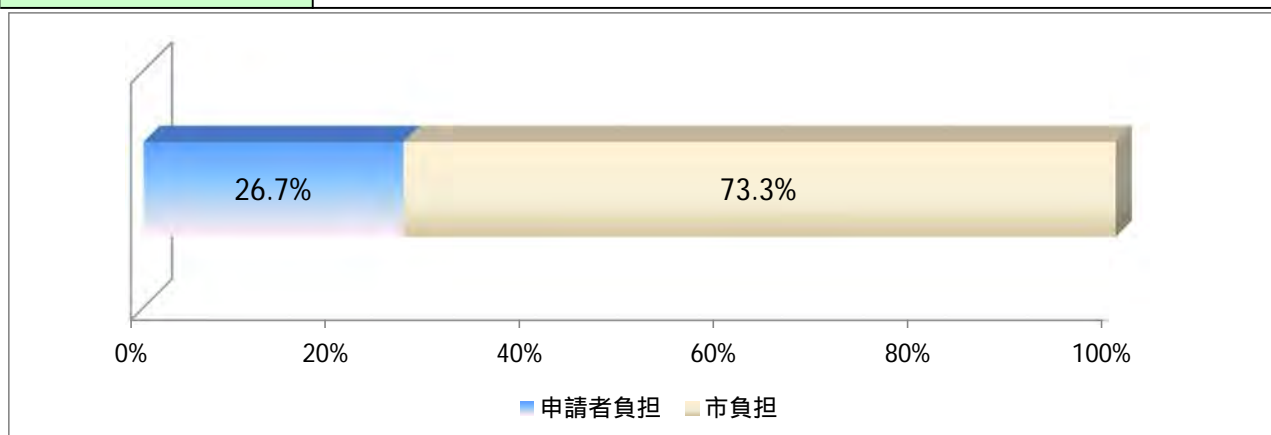
手数料に係るコスト把握シート19

単価:円

手数料の名称		屋外広告物許可申請手数料(立看板等(紙張又は布張のもの、木製又は金属製のもの))			
根拠条文		相模原市屋外広告物条例第8条 別表第1			
局・区名	都市建設局	部名	まちづくり計画部	課名	街づくり支援課

年度		平成23年度	平成24年度	平成25年度	3カ年平均	
1 件 あ た り の 数 量	1件(単位)あたりのコストを算定する事業量	数量	書類作成、審査			
	1件(単位)に要する正規職員の時間数	429	783	442	551	
	1件(単位)に要する再任用職員の時間数	0.1 時間	0.1 時間	0.1 時間	0.10 時間	
	1件(単位)あたりのコスト	389	369	371	374	
費 用	人件費	正規職員	162,748	281,300	159,728	201,259
		再任用職員	0	0	0	0
		小計	162,748	281,300	159,728	201,259
	物件費等	消耗品費	858	1,566	884	1,103
		印刷製本費	3,175	5,794	3,271	4,080
						0
		小計	4,033	7,360	4,155	5,183
コスト合計		166,780	288,660	163,883	206,441	
収 入	国・県からの補助金等					0
	手数料収入		42,900	78,300	44,200	55,133
	その他					0
	収入合計		42,900	78,300	44,200	55,133

備考	
----	--



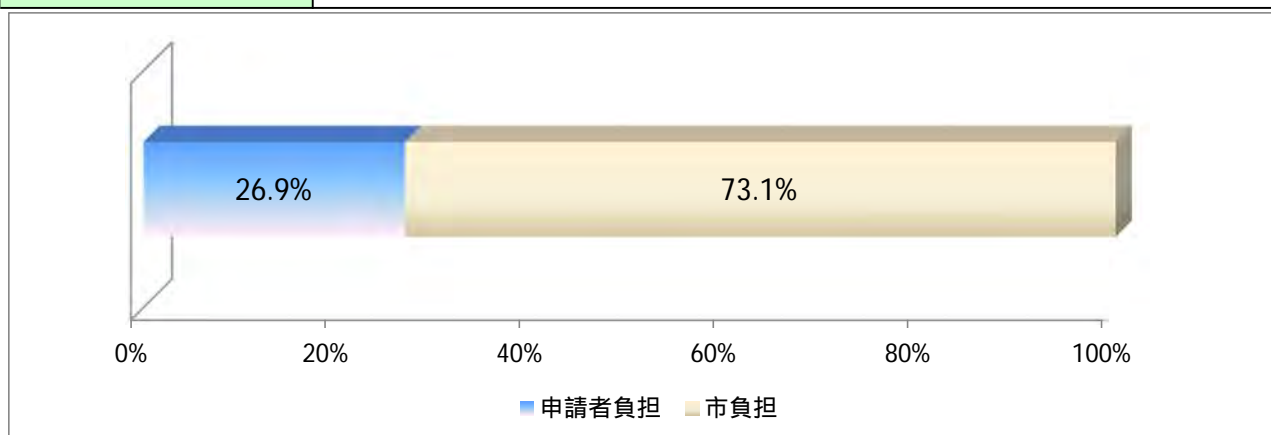
手数料に係るコスト把握シート20

単価:円

手数料の名称		屋外広告物許可申請手数料(広告旗)			
根拠条文		相模原市屋外広告物条例第8条 別表第1			
局・区名	都市建設局	部名	まちづくり計画部	課名	街づくり支援課

年度		平成23年度	平成24年度	平成25年度	3カ年平均	
1 件 あ た り の 数 量	1件(単位)あたりのコストを算定する事業量	数量	書類作成、審査			
	1件(単位)に要する正規職員の時間数	0.1 時間	0.1 時間	0.1 時間	0.10 時間	
	1件(単位)に要する再任用職員の時間数	時間	時間	時間	0.00 時間	
	1件(単位)あたりのコスト	389	369	371	372	
費 用	人件費	正規職員	51,214	164,900	140,937	119,017
		再任用職員	0	0	0	0
		小計	51,214	164,900	140,937	119,017
	物件費等	消耗品費	270	918	780	656
		印刷製本費	999	3,397	2,886	2,427
						0
		小計	1,269	4,315	3,666	3,083
	コスト合計		52,483	169,215	144,603	122,100
収 入	国・県からの補助金等					0
	手数料収入		13,500	45,900	39,000	32,800
	その他					0
	収入合計		13,500	45,900	39,000	32,800

備考	
----	--



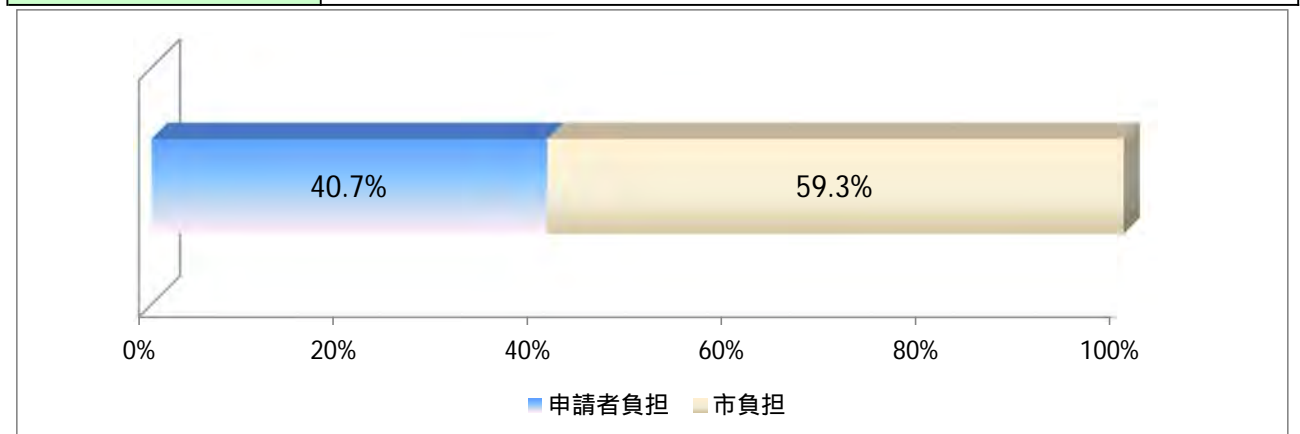
手数料に係るコスト把握シート21

単価:円

手数料の名称		屋外広告物許可申請手数料(広告塔、広告板及びアーケードに設置するもの(照明無し))			
根拠条文		相模原市屋外広告物条例第8条 別表第1			
局・区名	都市建設局	部名	まちづくり計画部	課名	街づくり支援課

年度		平成23年度	平成24年度	平成25年度	3カ年平均
1 件 あ た り の 数 量	1件(単位)あたりのコストを算定する事業量	1,082	896	650	876
	1件(単位)に要する正規職員の時間数	1 時間	1 時間	1 時間	1.00 時間
	1件(単位)に要する再任用職員の時間数	時間	時間	時間	0.00 時間
	1件(単位)あたりのコスト	3,803	3,602	3,623	3,690
	内容	書類作成、審査			
費 用	人件費				
	正規職員	4,104,730	3,218,963	2,348,942	3,224,212
	再任用職員	0	0	0	0
	小計	4,104,730	3,218,963	2,348,942	3,224,212
	物件費等				
	消耗品費	2,164	1,792	1,300	1,752
	印刷製本費	8,007	6,630	4,810	6,482
	小計	10,171	8,422	6,110	8,234
コスト合計	4,114,901	3,227,385	2,355,052	3,232,446	
収 入	国・県からの補助金等				0
	手数料収入	1,623,300	1,344,900	975,000	1,314,400
	その他				0
	収入合計	1,623,300	1,344,900	975,000	1,314,400

備考	
----	--



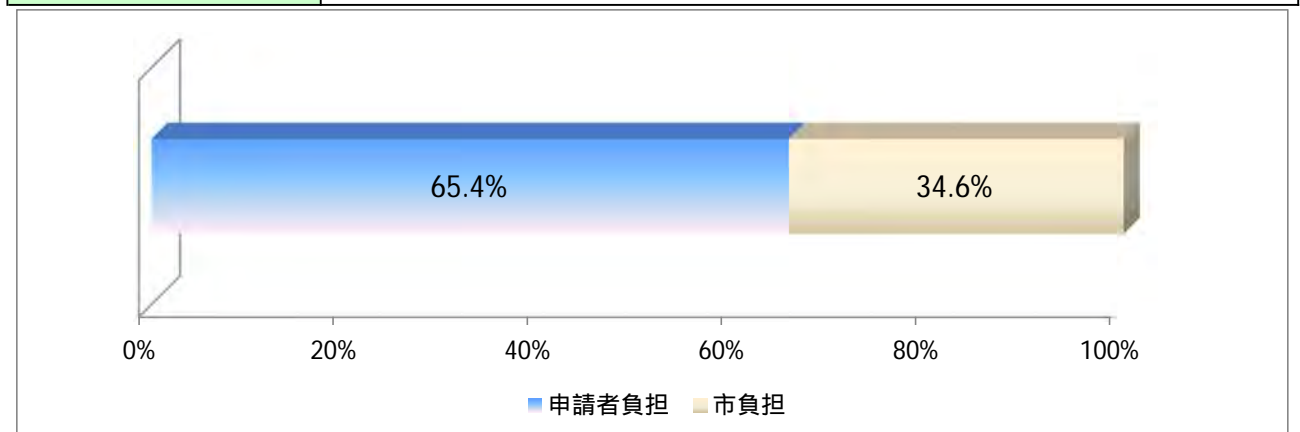
手数料に係るコスト把握シート 2 2

単価:円

手数料の名称		屋外広告物許可申請手数料(広告塔、広告板及びアーケードに設置するもの(照明有り))			
根拠条文		相模原市屋外広告物条例第8条 別表第1			
局・区名	都市建設局	部名	まちづくり計画部	課名	街づくり支援課

年度		平成23年度	平成24年度	平成25年度	3カ年平均
1 件 あ た り の 数 量	1件(単位)あたりのコストを算定する事業量	2,764	3,988	2,520	3,091
	1件(単位)に要する正規職員の時間数	1 時間	1 時間	1 時間	1.00 時間
	1件(単位)に要する再任用職員の時間数	時間	時間	時間	0.00 時間
	1件(単位)あたりのコスト	3,803	3,602	3,623	3,668
	内容	書類作成、審査			
費 用	人件費				
	正規職員	10,485,651	14,327,259	9,106,667	11,306,526
	再任用職員	0	0	0	0
	小計	10,485,651	14,327,259	9,106,667	11,306,526
	物件費等				
	消耗品費	5,528	7,976	5,040	6,181
	印刷製本費	20,454	29,511	18,648	22,871
	小計	25,982	37,487	23,688	29,052
コスト合計	10,511,632	14,364,746	9,130,355	11,335,578	
収 入	国・県からの補助金等				0
	手数料収入	6,632,700	9,571,500	6,049,500	7,417,900
	その他				0
	収入合計	6,632,700	9,571,500	6,049,500	7,417,900

備考	
----	--



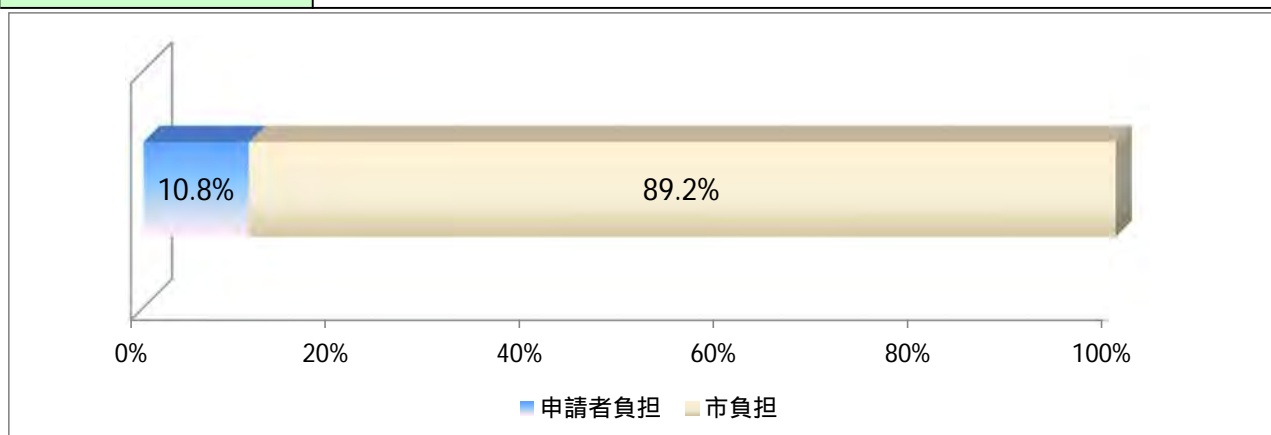
手数料に係るコスト把握シート23

単価:円

手数料の名称		屋外広告物許可申請手数料(広告幕)			
根拠条文		相模原市屋外広告物条例第8条 別表第1			
局・区名	都市建設局	部名	まちづくり計画部	課名	街づくり支援課

年度		平成23年度	平成24年度	平成25年度	3カ年平均	
1 件 あ た り の 数 量	1件(単位)あたりのコストを算定する事業量	内容 数量	書類作成、審査			
	1件(単位)に要する正規職員の時間数	400	332	388	373	
	1件(単位)に要する再任用職員の時間数	0.5 時間	0.5 時間	0.5 時間	0.50 時間	
	1件(単位)に要する再任用職員の時間数	時間	時間	時間	0.00 時間	
	1件(単位)あたりのコスト	1,906	1,806	1,816	1,845	
費 用	人件費	正規職員	758,730	596,370	701,069	685,390
		再任用職員	0	0	0	0
		小計	758,730	596,370	701,069	685,390
	物件費等	消耗品費	800	664	776	747
		印刷製本費	2,960	2,457	2,871	2,763
						0
		小計	3,760	3,121	3,647	3,509
コスト合計		762,490	599,491	704,716	688,899	
収 入	国・県からの補助金等					0
	手数料収入		80,000	66,400	77,600	74,667
	その他					0
	収入合計		80,000	66,400	77,600	74,667

備考	
----	--



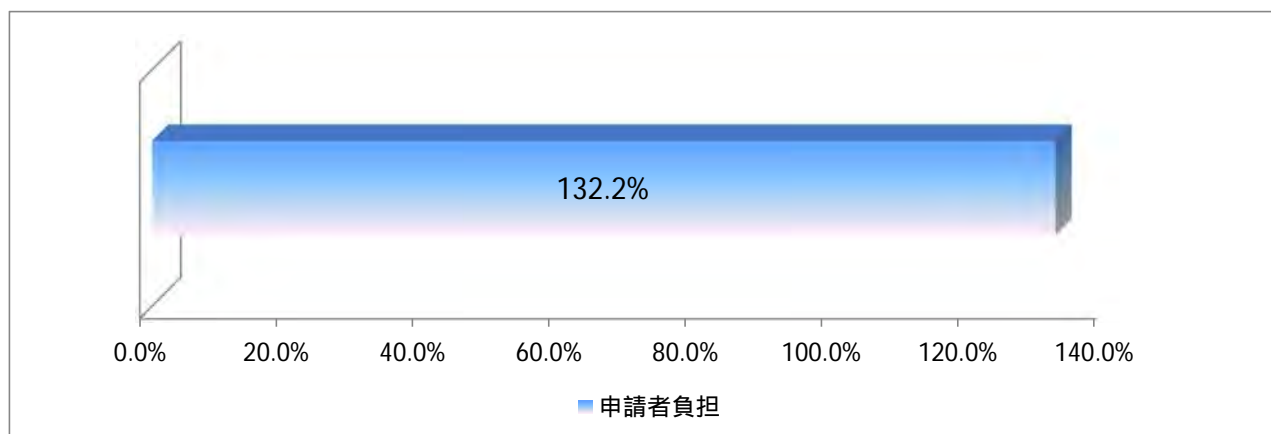
手数料に係るコスト把握シート24

単価:円

手数料の名称		屋外広告物許可申請手数料(電車、自動車等の外面を利用するもの)			
根拠条文		相模原市屋外広告物条例第8条 別表第1			
局・区名	都市建設局	部名	まちづくり計画部	課名	街づくり支援課

年度		平成23年度	平成24年度	平成25年度	3カ年平均
1 件 あ た り の 数 量	1件(単位)あたりのコストを算定する事業量	488	283	320	364
	1件(単位)に要する正規職員の時間数	0.1 時間	0.1 時間	0.1 時間	0.10 時間
	1件(単位)に要する再任用職員の時間数	時間	時間	時間	0.00 時間
	1件(単位)あたりのコスト	389	369	371	378
費 用	人件費				
	正規職員	185,130	101,670	115,640	134,147
	再任用職員	0	0	0	0
	小計	185,130	101,670	115,640	134,147
	物件費等				
	消耗品費	976	566	640	727
	印刷製本費	3,611	2,094	2,368	2,691
小計	4,587	2,660	3,008	3,418	
コスト合計	189,717	104,331	118,648	137,565	
収 入	国・県からの補助金等				0
	手数料収入	244,000	141,500	160,000	181,833
	その他				0
収入合計	244,000	141,500	160,000	181,833	

備考	
----	--



手数料に係るコスト把握シート25

単価:円

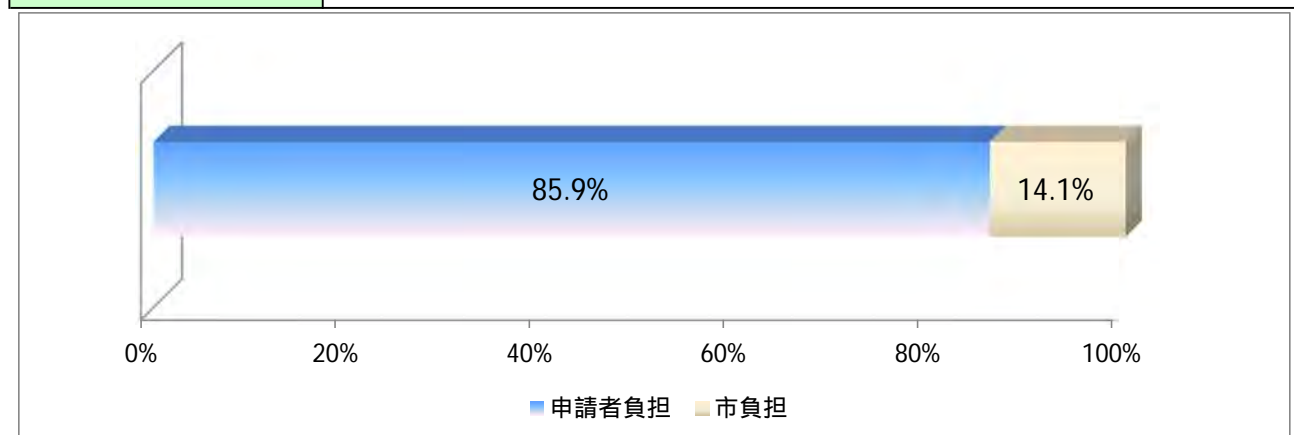
手数料の名称		都市計画法第47条第5項開発登録簿の写しの交付手数料			
根拠条文		相模原市手数料条例第2条第3号 別表第3			
局・区名	都市建設局	部名	まちづくり計画部	課名	開発調整課

年度		平成23年度	平成24年度	平成25年度	3カ年平均
1 件 あ た り の 数 量	1件(単位)あたりのコストを算定する事業量	開発登録簿の写しの交付数(枚)			
	内容				
	数量	2,046	2,206	2,456	2,236
	1件(単位)に要する正規職員の時間数	0.2 時間	1/10 時間	1/10 時間	0.13 時間
1件(単位)に要する再任用職員の時間数	時間	時間	時間	0.00 時間	
1件(単位)あたりのコスト	859	409	411	547	

費用		平成23年度	平成24年度	平成25年度	3カ年平均
費 用	人件費				
	正規職員	1,552,362	792,526	887,539	1,077,475
	再任用職員	0	0	0	0
	小計	1,552,362	792,526	887,539	1,077,475
	物件費等				
	システム経費	133,383	71,907	80,056	95,115
	紙代	20,624	11,118	12,378	14,707
	複写費用	50,593	27,275	30,366	36,078
	小計	204,600	110,300	122,800	145,900
	コスト合計	1,756,962	902,826	1,010,339	1,223,375

収入		平成23年度	平成24年度	平成25年度	3カ年平均
国・県からの補助金等					0
手数料収入		961,620	1,036,820	1,154,320	1,050,920
その他					0
収入合計		961,620	1,036,820	1,154,320	1,050,920

備考	
----	--



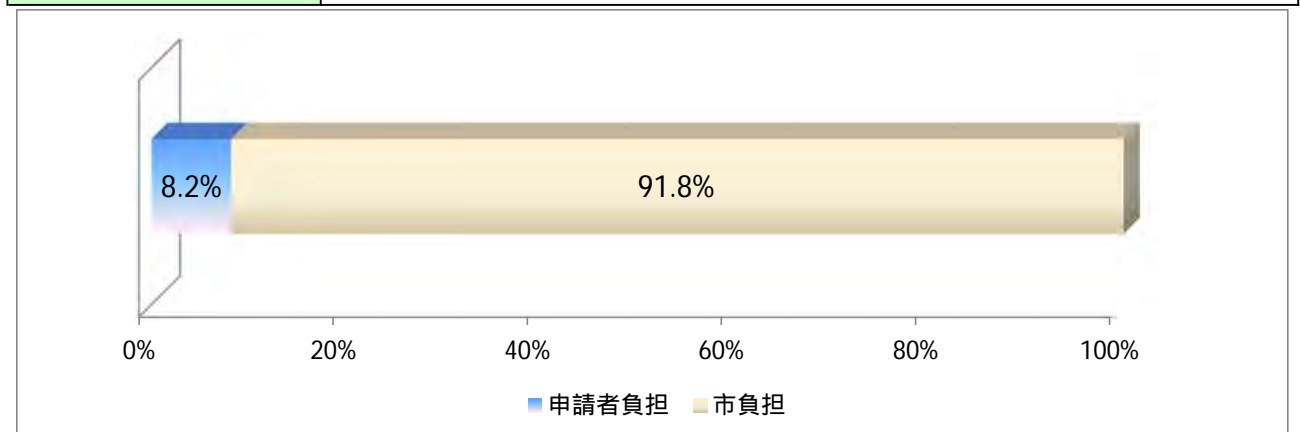
手数料に係るコスト把握シート26

単価:円

手数料の名称		移動及び保管に要した費用			
根拠条文		相模原市自転車等の放置防止に関する条例 第15条			
局・区名	都市建設局	部名	まちづくり事業部	課名	都市整備課

年度		平成23年度	平成24年度	平成25年度	3カ年平均
1件あたりの数量	1件(単位)あたりのコストを算定する事業量	年間移動台数(原動機付自転車は自転車2台分とする。)			
	内容	9,105	7,407	5,438	7,317
	数量				
	1件(単位)に要する正規職員の時間数	時間	時間	時間	0.00 時間
	1件(単位)に要する再任用職員の時間数	時間	時間	時間	0.00 時間
1件(単位)あたりのコスト	7,605	9,547	12,788	9,544	
費用	人件費				
	正規職員	0	0	0	0
	再任用職員	0	0	0	0
	小計	0	0	0	0
	物件費等				
	移動経費	25,451,828	25,219,448	23,969,104	24,880,127
	保管・返還経費	43,787,354	45,493,470	45,573,011	44,951,278
小計	69,239,182	70,712,918	69,542,115	69,831,405	
コスト合計	69,239,182	70,712,918	69,542,115	69,831,405	
収入	国・県からの補助金等				0
	保管手数料	7,052,000	5,744,000	4,360,000	5,718,667
	自転車等有償売却代金	3,689,427	4,534,838	3,426,868	3,883,711
	収入合計	10,741,427	10,278,838	7,786,868	9,602,378

備考	1回当りの移動トラックに積載できる台数が、自転車22台、原動機付自転車11台となるので原動機付自転車は自転車2台分とし、料金も2倍と考える。
----	--



手数料に係るコスト把握シート27

単価:円

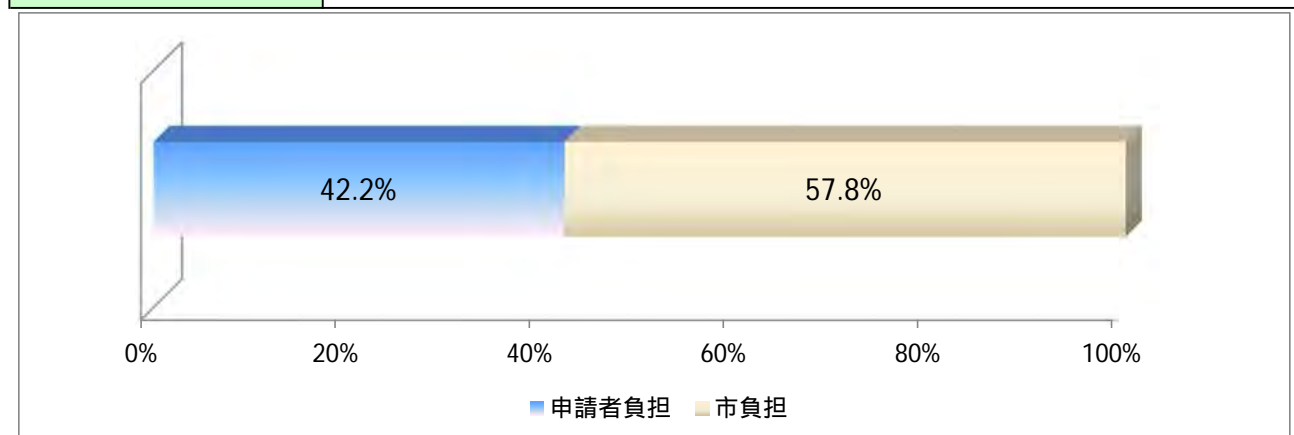
手数料の名称		特殊車両通行許可申請手数料			
根拠条文		相模原市手数料条例第2条第8号(別表第8)			
局・区名	都市建設局	部名	土木部	課名	路政課

年度		平成23年度	平成24年度	平成25年度	3カ年平均	
1 件 あ た り の 数 量	内容	申請許可事務				
	1件(単位)あたりのコストを算定する事業量	数量	616	1,460	738	938
	1件(単位)に要する正規職員の時間数	0.115 時間	0.115 時間	0.115 時間	0.12 時間	
	1件(単位)に要する再任用職員の時間数	0 時間	0 時間	0 時間	0.00 時間	
1件(単位)あたりのコスト		519	449	485	474	

費用	人件費	正規職員	平成23年度	平成24年度	平成25年度	3カ年平均
		再任用職員	0	0	0	0
小計		268,742	603,196	306,700	392,879	
物件費等	契印機	47,250	47,250	47,250	47,250	
	インストール作業(人件費)	1,897	1,796	1,807	1,833	
	紙代	1,663	3,942	1,993	2,533	
	小計	50,810	52,988	51,050	51,616	
コスト合計		319,552	656,184	357,750	444,495	

収入	国・県からの補助金等	0	0	0	0
	手数料収入	123,200	292,000	147,600	187,600
	その他	0	0	0	0
	収入合計	123,200	292,000	147,600	187,600

備考	
----	--



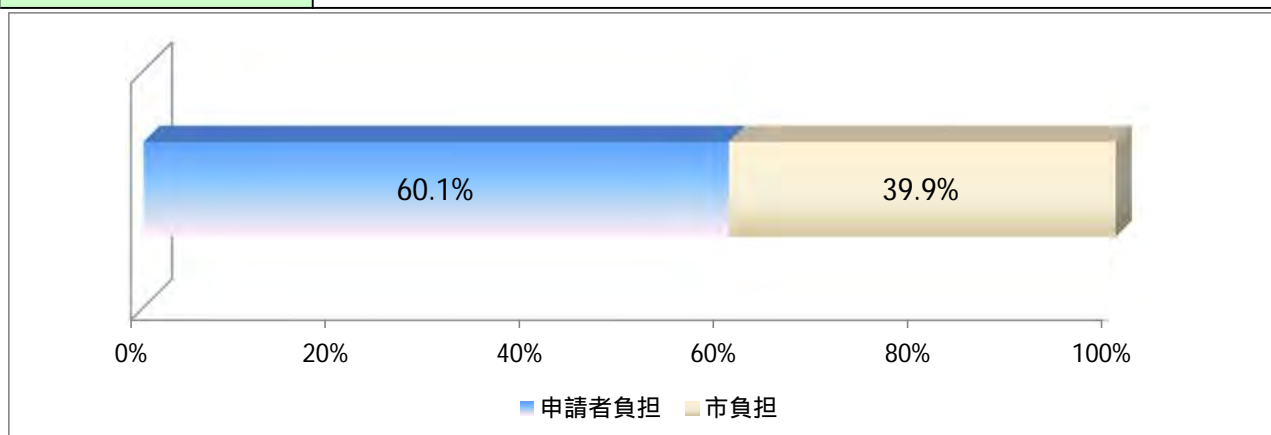
手数料に係るコスト把握シート 28

単価:円

手数料の名称		道路境界証明手数料			
根拠条文		相模原市手数料条例第2条第9号(別表第9)			
局・区名	都市建設局	部名	土木部	課名	路政課

年度		平成23年度	平成24年度	平成25年度	3カ年平均	
1 件 あ た り の 数 量	1件(単位)あたりのコストを算定する事業量	内容 数量	道路境界の確認及び証明書発行事務			
	1件(単位)に要する正規職員の時間数	数量	915	944	1,066	975
	1件(単位)に要する再任用職員の時間数	数量	0.095 時間	0.095 時間	0.095 時間	0.10 時間
	1件(単位)あたりのコスト	数量	0.067 時間	0.067 時間	0.067 時間	0.07 時間
		505	488	503	499	
費 用	人件費	正規職員	329,763	322,184	365,965	339,304
	再任用職員	132,334	138,709	170,428	147,157	
	小計	462,097	460,893	536,393	486,461	
	物件費等	システム経費				0
	紙代					0
	小計	0	0	0	0	
	コスト合計	462,097	460,893	536,393	486,461	
収 入	国・県からの補助金等	0	0	0	0	
	手数料収入	274,500	283,200	319,800	292,500	
	その他	0	0	0	0	
	収入合計	274,500	283,200	319,800	292,500	

備考	
----	--



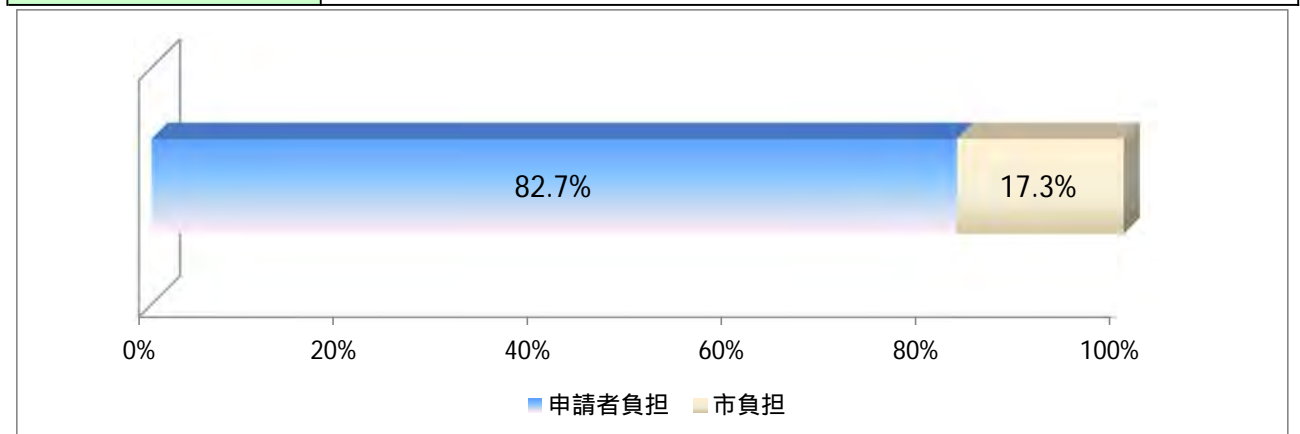
手数料に係るコスト把握シート29

単価:円

手数料の名称		指定下水道工事店登録手数料(新規)			
根拠条文		相模原市下水道条例第18条第1号			
局・区名	都市建設局	部名	土木部	課名	下水道施設課

年度		平成23年度	平成24年度	平成25年度	3カ年平均
1 件 あ た り の 数 量	1件(単位)あたりのコストを算定する事業量	20	16	23	20
	1件(単位)に要する正規職員の時間数	1.9 時間	1.9 時間	1.9 時間	1.90 時間
	1件(単位)に要する再任用職員の時間数	時間	時間	時間	0.00 時間
	1件(単位)あたりのコスト	12,323	11,941	11,981	12,086
費 用	人件費				
	正規職員	144,159	109,215	157,921	137,098
	再任用職員	0	0	0	0
	小計	144,159	109,215	157,921	137,098
	物件費等				
	用紙代(¥115/件)	2,300	1,840	2,645	2,262
	標示板代(¥5000/件)	100,000	80,000	115,000	98,333
小計	102,300	81,840	117,645	100,595	
コスト合計	246,459	191,055	275,566	237,693	
収 入	国・県からの補助金等				0
	手数料収入	200,000	160,000	230,000	196,667
	その他				0
	収入合計	200,000	160,000	230,000	196,667

備考	
----	--



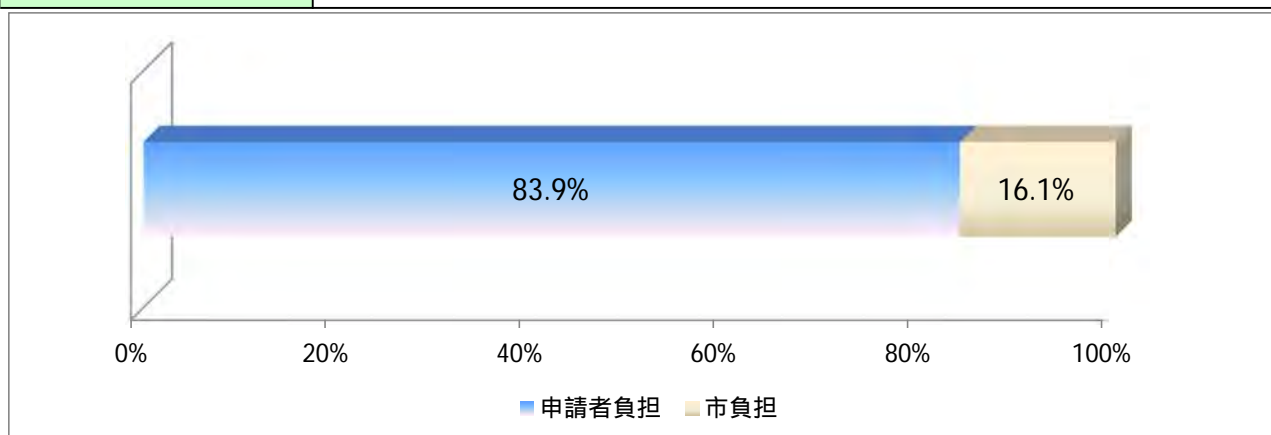
手数料に係るコスト把握シート30

単価:円

手数料の名称		指定下水道工事店登録手数料(更新)			
根拠条文		相模原市下水道条例第18条第1号			
局・区名	都市建設局	部名	土木部	課名	下水道施設課

年度		平成23年度	平成24年度	平成25年度	3カ年平均
1 件 あ た り の 数 量	内容	指定下水道工事店の指定の登録の更新			
	1件(単位)あたりのコストを算定する事業量 数量	41	10	184	78
	1件(単位)に要する正規職員 の時間数	0.95 時間	0.95 時間	0.95 時間	0.95 時間
	1件(単位)に要する再任用 職員の時間数	時間	時間	時間	0.00 時間
	1件(単位)あたりのコスト	3,719	3,528	3,548	3,577
費 用	人件費				
	正規職員	147,763	34,130	631,685	271,192
	再任用職員	0	0	0	0
	小計	147,763	34,130	631,685	271,192
	物件費等				
	用紙代(¥115/件)	4,715	1,150	21,160	9,008
	小計	4,715	1,150	21,160	9,008
コスト合計	152,478	35,280	652,845	280,201	
収 入	国・県からの補助金等				0
	手数料収入	123,000	30,000	552,000	235,000
	その他				0
	収入合計	123,000	30,000	552,000	235,000

備考	
----	--



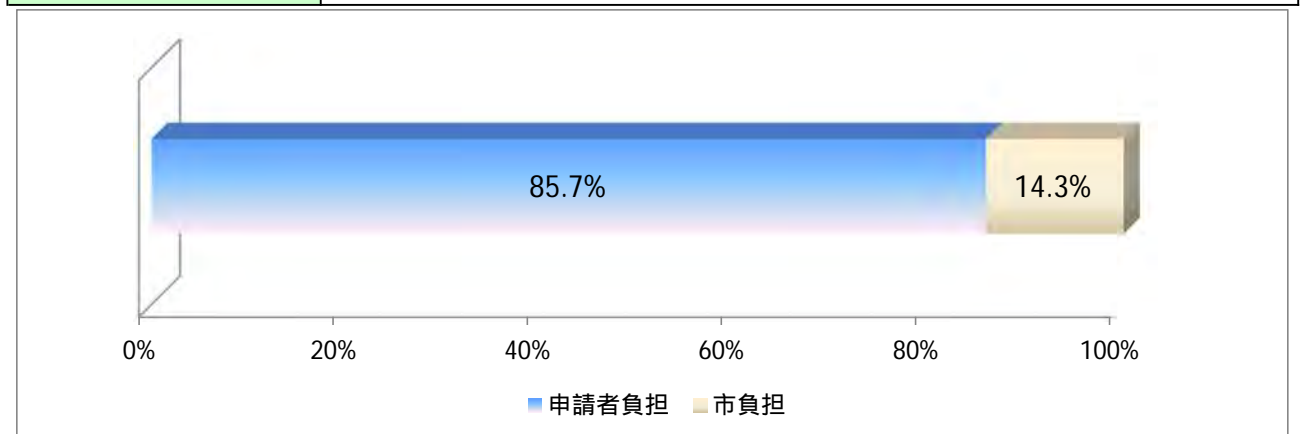
手数料に係るコスト把握シート31

単価:円

手数料の名称		責任技術者登録手数料(新規)			
根拠条文		相模原市下水道条例第18条第2号			
局・区名	都市建設局	部名	土木部	課名	下水道施設課

年度		平成23年度	平成24年度	平成25年度	3カ年平均
1件あたりの数量	1件(単位)あたりのコストを算定する事業量	52	28	86	55
	1件(単位)に要する正規職員の時間数	0.5 時間	0.5 時間	0.5 時間	0.50 時間
	1件(単位)に要する再任用職員の時間数	時間	時間	時間	0.00 時間
	1件(単位)あたりのコスト	2,397	2,296	2,307	2,333
費用	人件費				
	正規職員	98,635	50,296	155,392	101,441
	再任用職員	0	0	0	0
	小計	98,635	50,296	155,392	101,441
	物件費等				
	用紙代(¥500/件)	26,000	14,000	43,000	27,667
	小計	26,000	14,000	43,000	27,667
コスト合計	124,635	64,296	198,392	129,108	
収入	国・県からの補助金等				0
	手数料収入	104,000	56,000	172,000	110,667
	その他				0
	収入合計	104,000	56,000	172,000	110,667

備考	
----	--



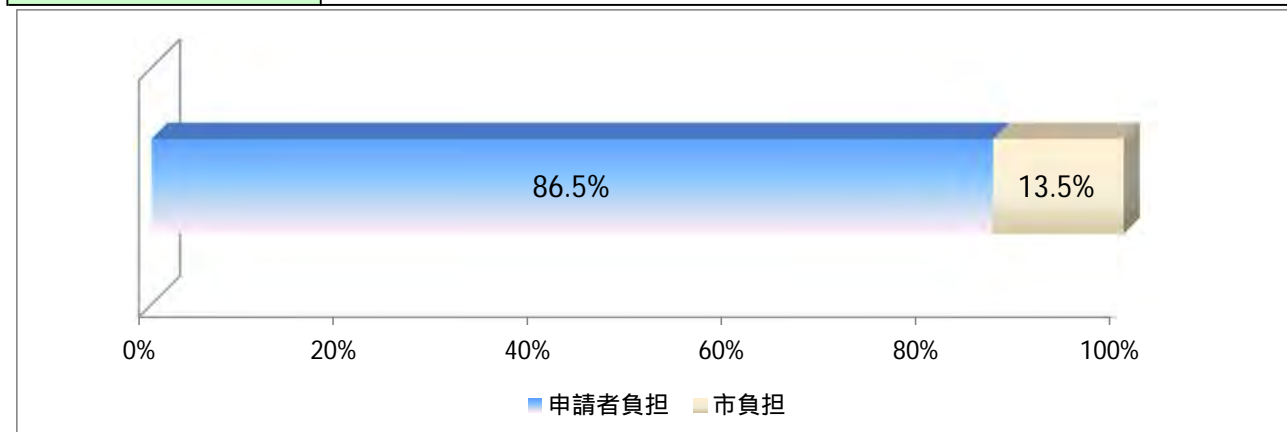
手数料に係るコスト把握シート32

単価:円

手数料の名称		責任技術者登録手数料(更新)			
根拠条文		相模原市下水道条例第18条第2号			
局・区名	都市建設局	部名	土木部	課名	下水道施設課

年度		平成23年度	平成24年度	平成25年度	3カ年平均	
1 件 あ た り の 数 量	1件(単位)あたりのコストを算定する事業量	内容 数量	責任技術者の登録			
	1件(単位)に要する正規職員の時間数	44	3	569	205	
	1件(単位)に要する再任用職員の時間数	0.5 時間	0.5 時間	0.5 時間	0.50 時間	
	1件(単位)あたりのコスト	時間	時間	時間	0.00 時間	
		2,397	2,296	2,307	2,313	
費 用	人件費	正規職員	83,460	5,389	1,028,114	372,321
		再任用職員	0	0	0	0
		小計	83,460	5,389	1,028,114	372,321
	物件費等	用紙代(¥500/件)	22,000	1,500	284,500	102,667
						0
						0
		小計	22,000	1,500	284,500	102,667
コスト合計		105,460	6,889	1,312,614	474,988	
収 入	国・県からの補助金等					0
	手数料収入		88,000	6,000	1,138,000	410,667
	その他					0
	収入合計		88,000	6,000	1,138,000	410,667

備考	
----	--



手数料に係るコスト把握シート33

単価:円

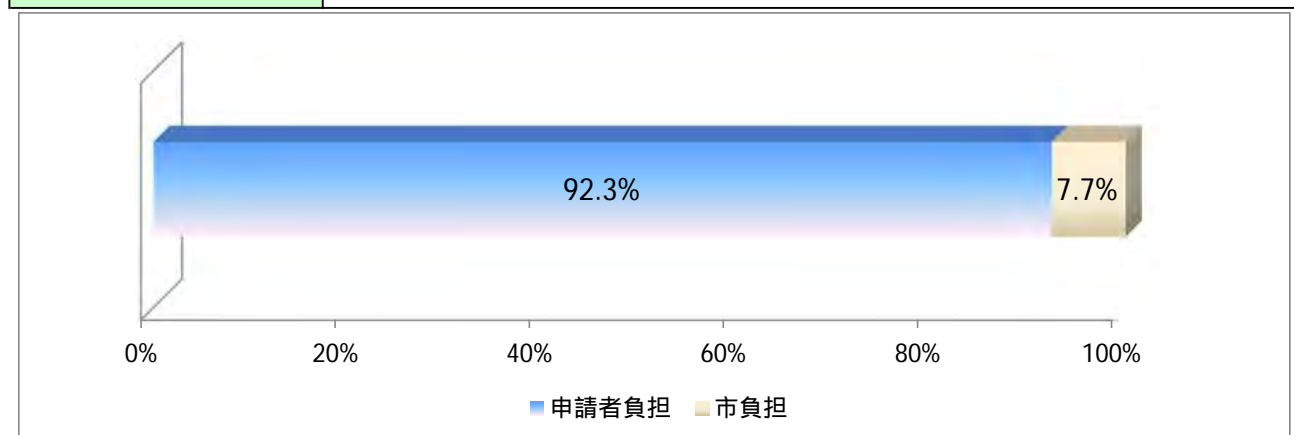
手数料の名称		再交付(相模原市指定下水道工事店証)			
根拠条文		相模原市下水道条例第18条第3号			
局・区名	都市建設局	部名	土木部	課名	下水道施設課

年度		平成23年度	平成24年度	平成25年度	3カ年平均
1 件 あ た り の 数 量	1件(単位)あたりのコストを算定する事業量	20	5	22	16
	1件(単位)に要する正規職員の時間数	0.85 時間	0.85 時間	0.85 時間	0.85 時間
	1件(単位)に要する再任用職員の時間数	時間	時間	時間	0.00 時間
	1件(単位)あたりのコスト	3,340	3,169	3,187	3,250

費用	人件費		平成23年度	平成24年度	平成25年度	3カ年平均
	正規職員	再任用職員	64,492	15,269	67,577	49,113
	小計	0	0	0	0	
	用紙代(¥115/件)	2,300	575	2,530	1,802	
	物件費等				0	
					0	
	小計	2,300	575	2,530	1,802	
	コスト合計	66,792	15,844	70,107	50,914	

収入	国・県からの補助金等		平成23年度	平成24年度	平成25年度	3カ年平均
	手数料収入	60,000	15,000	66,000	47,000	
	その他				0	
	収入合計	60,000	15,000	66,000	47,000	

備考	
----	--



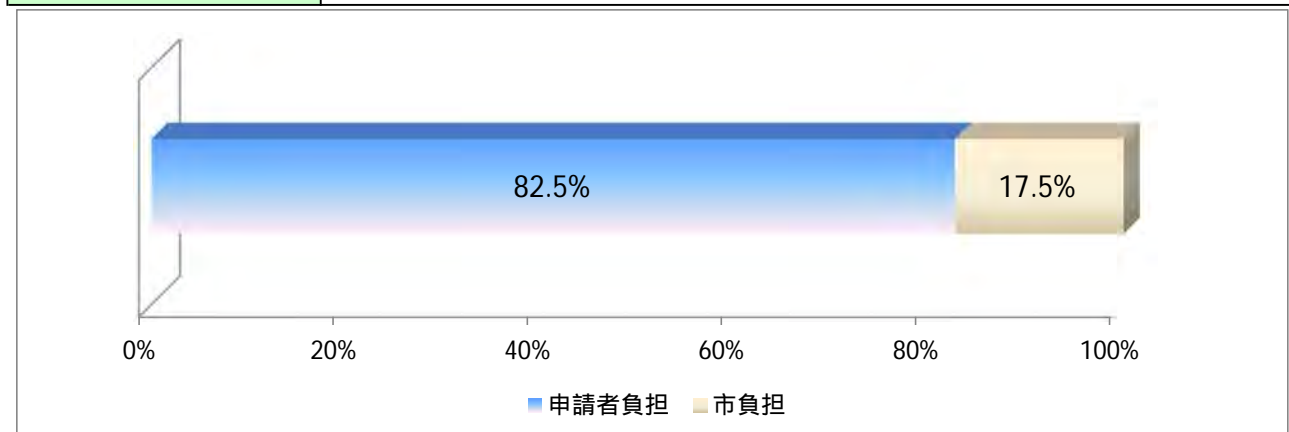
手数料に係るコスト把握シート34

単価:円

手数料の名称		再交付(相模原市指定下水道工事店標示板)			
根拠条文		相模原市下水道条例第18条第3号			
局・区名	都市建設局	部名	土木部	課名	下水道施設課

年度		平成23年度	平成24年度	平成25年度	3カ年平均
1 件 あ た り の 数 量	1件(単位)あたりのコストを算定する事業量	指定下水道工事店標示板の再交付			1
	内容				
	数量	1	1	1	1
	1件(単位)に要する正規職員の時間数	0.95 時間	0.95 時間	0.95 時間	0.95 時間
1 件 あ た り の 数 量	1件(単位)に要する再任用職員の時間数	時間	時間	時間	0.00 時間
	1件(単位)あたりのコスト	8,604	8,413	8,433	8,483
費 用	人件費				
	正規職員	3,604	3,413	3,433	3,483
	再任用職員	0	0	0	0
	小計	3,604	3,413	3,433	3,483
	物件費等				
	標示板代(¥5000/件)	5,000	5,000	5,000	5,000
	小計	5,000	5,000	5,000	5,000
コスト合計	8,604	8,413	8,433	8,483	
収 入	国・県からの補助金等				0
	手数料収入	7,000	7,000	7,000	7,000
	その他				0
	収入合計	7,000	7,000	7,000	7,000

備考	
----	--



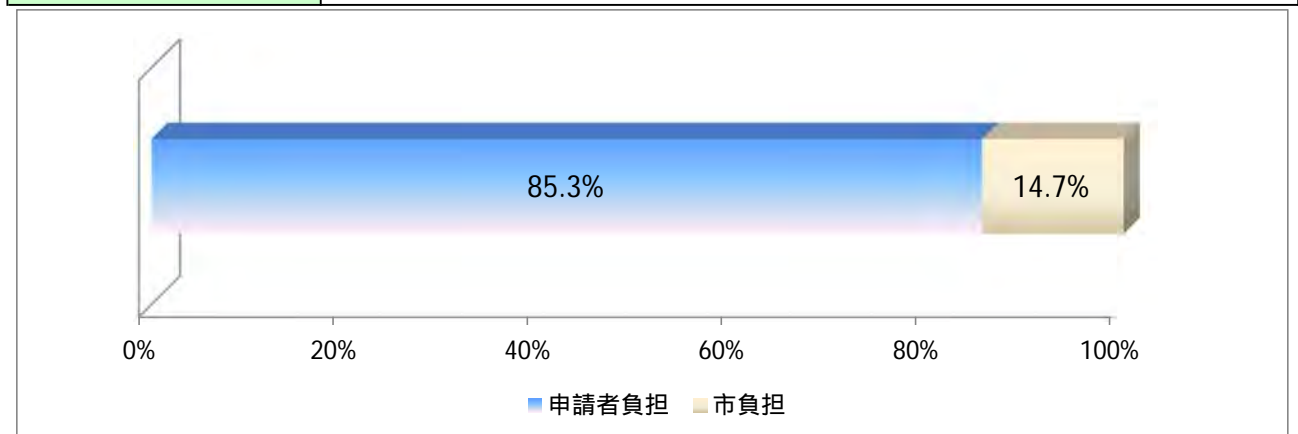
手数料に係るコスト把握シート35

単価:円

手数料の名称		再交付(相模原市排水設備工事責任技術者証)			
根拠条文		相模原市下水道条例第18条第3号			
局・区名	都市建設局	部名	土木部	課名	下水道施設課

年度		平成23年度	平成24年度	平成25年度	3カ年平均	
1 件 あ た り の 数 量	1件(単位)あたりのコストを算定する事業量	内容 数量	責任技術者証の再交付			
	1件(単位)に要する正規職員の時間数	数量	8	5	5	6
	1件(単位)に要する再任用職員の時間数	時間	0.5 時間	0.5 時間	0.5 時間	0.50 時間
	1件(単位)あたりのコスト	コスト	2,397	2,296	2,307	2,344
費 用	人 件 費	正規職員	15,175	8,981	9,034	11,063
		再任用職員	0	0	0	0
		小計	15,175	8,981	9,034	11,063
	物 件 費 等	用紙代(¥500/件)	4,000	2,500	2,500	3,000
		物件費等				0
		物件費等				0
		小計	4,000	2,500	2,500	3,000
コスト合計		19,175	11,481	11,534	14,063	
収 入	国・県からの補助金等					0
	手数料収入		16,000	10,000	10,000	12,000
	その他					0
	収入合計		16,000	10,000	10,000	12,000

備考	
----	--



手数料に係るコスト把握シート36

単価:円

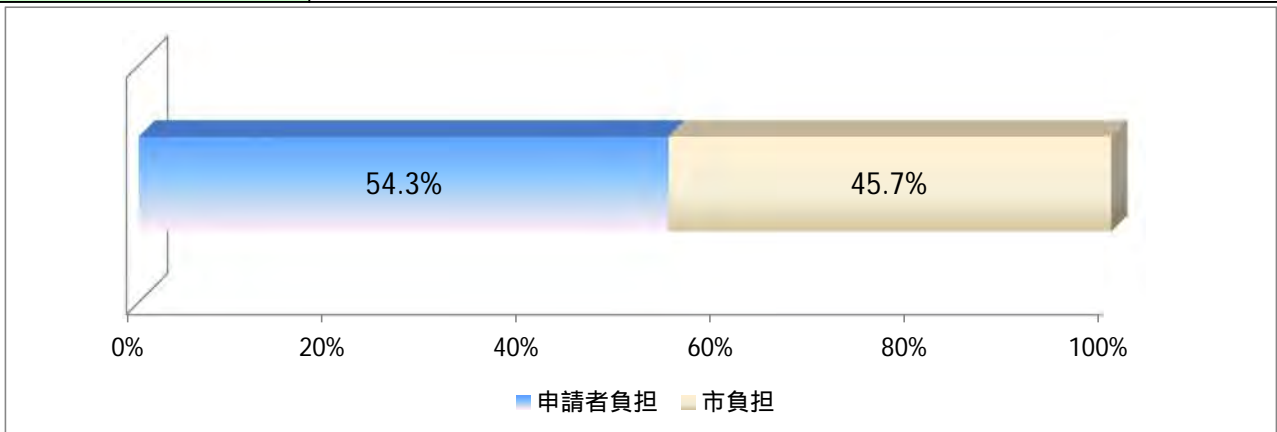
手数料の名称	戸籍全部事項・個人事項証明書(戸籍の謄本若しくは抄本又は磁気ディスクをもって調製された戸籍に記録されている事項の全部もしくは一部を証明した書面の交付)				
根拠条文	相模原市手数料条例第2条(1)別表第1(1)1				
局・区名	市民局	部名		課名	区政支援課

年度		平成23年度	平成24年度	平成25年度	3カ年平均
1件あたりの数量	1件(単位)あたりのコストを算定する事業量	戸籍全部事項・個人事項証明書			
	内容				
	数量	108,451	107,860	106,033	107,448
	1件(単位)に要する正規職員の時間数	0.06 時間	0.06 時間	0.06 時間	0.06 時間
	1件(単位)に要する再任用職員の時間数	0.02 時間	0.02 時間	0.02 時間	0.02 時間
	1件(単位)あたりのコスト	621	584	589	598

費用	人件費	平成23年度	平成24年度	平成25年度	3カ年平均
		正規職員	24,685,513	23,249,822	22,990,647
	再任用職員	4,682,091	4,730,963	5,060,334	4,824,463
	小計	29,367,605	27,980,785	28,050,981	28,466,457
物件費等	システム経費	29,054,544	25,728,146	25,898,851	26,893,847
	消耗品費(トナー代等)	237,026	635,776	474,420	449,074
	改ざん防止用紙	260,282	318,920	320,644	299,949
	委託(中央区民課)	8,436,101	8,334,688	7,694,997	8,155,262
	小計	37,987,953	35,017,530	34,388,912	35,798,132
	コスト合計	67,355,558	62,998,315	62,439,893	64,264,589

収入	平成23年度	平成24年度	平成25年度	3カ年平均	
	国・県からの補助金等	0	0	0	0
	手数料収入	35,239,050	34,820,100	34,710,300	34,923,150
	その他	0	0	0	0
	収入合計	35,239,050	34,820,100	34,710,300	34,923,150

備考	
----	--



手数料に係るコスト把握シート37

単価:円

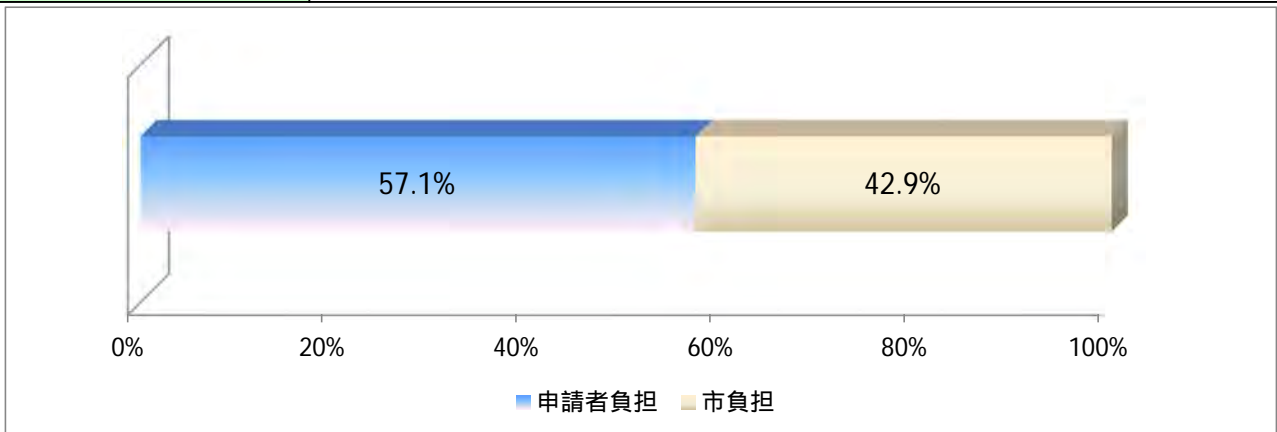
手数料の名称	除籍全部・個人事項証明書(除かれた戸籍の謄本若しくは抄本又は磁気ディスクをもって調製された除かれた戸籍に記載されている事項の全部若しくは一部を証明した書面の交付)				
根拠条文	相模原市手数料条例第2条(1)別表第1(1)2				
局・区名	市民局	部名		課名	区政支援課

年度		平成23年度	平成24年度	平成25年度	3カ年平均
1件あたりの数量	1件(単位)あたりのコストを算定する事業量	38,281	40,708	40,911	39,967
	1件(単位)に要する正規職員の時間数	0.09 時間	0.09 時間	0.09 時間	0.09 時間
	1件(単位)に要する再任用職員の時間数	0.02 時間	0.02 時間	0.02 時間	0.02 時間
	1件(単位)あたりのコスト	759	819	822	801

費用	年度		平成23年度	平成24年度	平成25年度	3カ年平均
	人件費	正規職員	13,070,227	13,162,253	13,305,816	13,179,432
	再任用職員	1,652,683	1,785,537	1,952,442	1,796,887	
	小計	14,722,910	14,947,790	15,258,258	14,976,320	
物件費等	システム経費	10,251,883	13,762,154	13,935,093	12,649,710	
	消耗品(トナー他)	83,635	340,081	270,399	231,372	
	改ざん防止用紙	91,874	120,365	123,715	111,985	
	委託(中央区民課)	3,901,673	4,169,538	4,041,057	4,037,423	
	小計	14,329,065	18,392,138	18,370,264	17,030,489	
コスト合計		29,051,975	33,339,928	33,628,522	32,006,809	

収入	国・県からの補助金等	0	0	0	0
	手数料収入	17,504,250	18,625,500	18,675,000	18,268,250
	その他	0	0	0	0
	収入合計	17,504,250	18,625,500	18,675,000	18,268,250

備考	
----	--



手数料に係るコスト把握シート38

単価:円

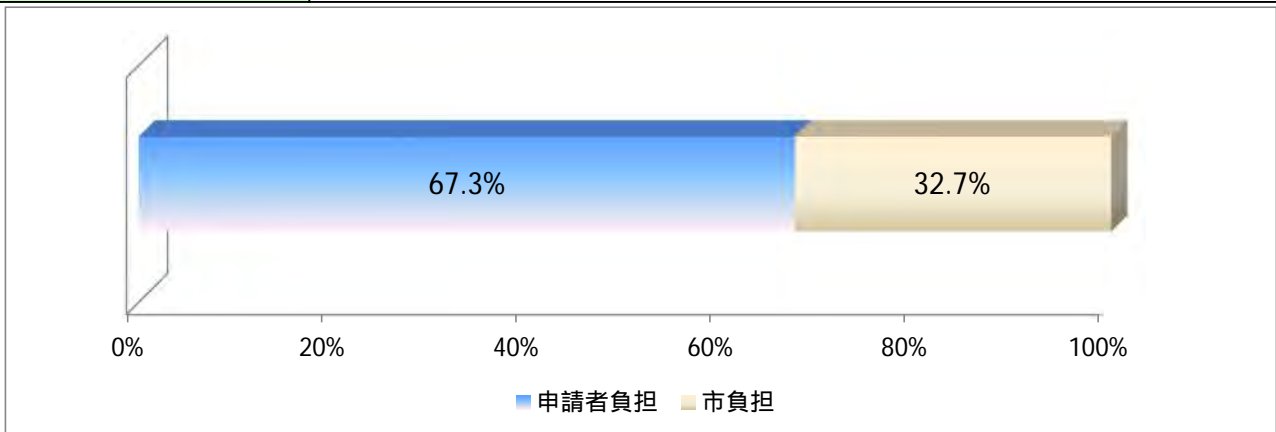
手数料の名称		一般受理証明書(届出若しくは申請の受理の証明書又は届書その他市町村長の受理した書類に記載した事項の証明書の交付)			
根拠条文		相模原市手数料条例第2条(1)別表第1(1)5			
局・区名	市民局	部名		課名	区政支援課

年度		平成23年度	平成24年度	平成25年度	3カ年平均
1件あたりの数量	1件(単位)あたりのコストを算定する事業量	一般受理証明書			
	内容				
	数量	2,304	2,523	2,516	2,448
	1件(単位)に要する正規職員の時間数	0.04 時間	0.04 時間	0.04 時間	0.04 時間
	1件(単位)に要する再任用職員の時間数	0.02 時間	0.02 時間	0.02 時間	0.02 時間
	1件(単位)あたりのコスト	467	475	460	468

費用		平成23年度	平成24年度	平成25年度	3カ年平均
人件費 物件費等	正規職員	349,623	362,564	363,688	358,625
	再任用職員	99,469	110,664	120,074	110,069
	小計	449,092	473,228	483,762	468,694
	システム経費	617,025	697,815	655,396	656,745
	消耗品(トナー他)	5,034	19,597	11,311	11,981
	改ざん防止用紙	5,530	7,460	7,608	6,866
					0
	小計	627,589	724,872	674,315	675,592
	コスト合計	1,076,681	1,198,100	1,158,077	1,144,286

収入		平成23年度	平成24年度	平成25年度	3カ年平均
	国・県からの補助金等	0	0	0	0
	手数料収入	737,100	792,750	781,200	770,350
	その他	0	0	0	0
	収入合計	737,100	792,750	781,200	770,350

備考	
----	--



手数料に係るコスト把握シート39

単価:円

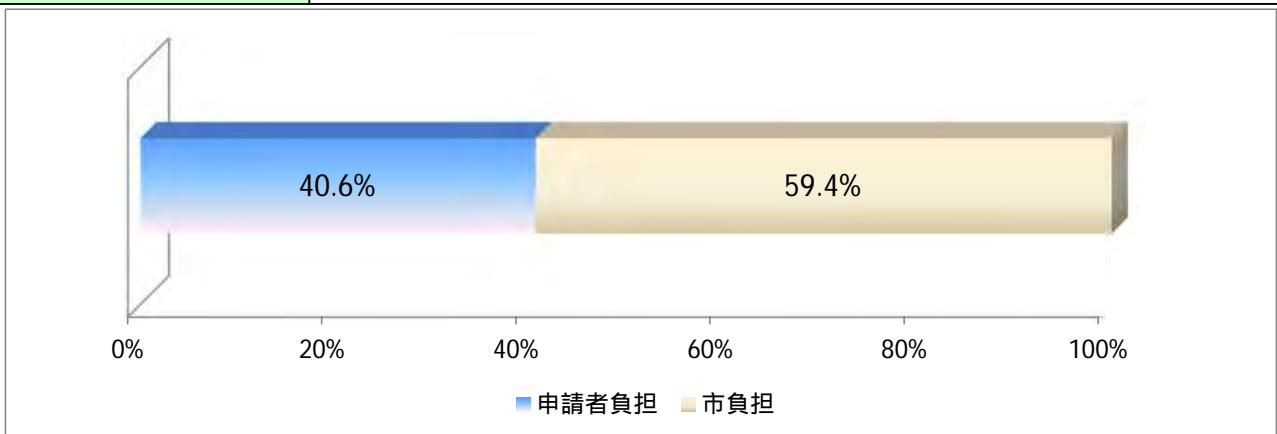
手数料の名称		届書その他市町村長の受理した書類の閲覧			
根拠条文		相模原市手数料条例第2条(1)別表第1(1)7			
局・区名	市民局	部名		課名	区政支援課

年度		平成23年度	平成24年度	平成25年度	3カ年平均
1 件 あ た り の 数 量	1件(単位)あたりのコストを算定する事業量	届書の写し発行・閲覧数			
	内容				
	数量	634	490	429	518
	1件(単位)に要する正規職員の時間数	0.14 時間	0.14 時間	0.14 時間	0.14 時間
	1件(単位)に要する再任用職員の時間数	0.02 時間	0.02 時間	0.02 時間	0.02 時間
	1件(単位)あたりのコスト	844	783	791	810

費用		平成23年度	平成24年度	平成25年度	3カ年平均
費 用	人件費				
	正規職員	336,724	246,452	217,042	266,740
	再任用職員	27,371	21,492	20,474	23,112
	小計	364,096	267,944	237,516	289,852
	物件費等				
	システム経費	169,789	114,823	101,333	128,648
	消耗品費(再生紙)	1,014	784	686	828
	小計	170,803	115,607	102,019	129,476
	コスト合計	534,899	383,551	339,535	419,328

収入		平成23年度	平成24年度	平成25年度	3カ年平均
	国・県からの補助金等	0	0	0	0
	手数料収入	220,150	155,400	135,800	170,450
	その他	0	0	0	0
	収入合計	220,150	155,400	135,800	170,450

備考	
----	--



手数料に係るコスト把握シート40

単価:円

手数料の名称	自動車の臨時運行の許可の申請に対する審査				
根拠条文	相模原市手数料条例第2条(1)別表第1(3)1				
局・区名	市民局	部名		課名	区政支援課

年度		平成23年度	平成24年度	平成25年度	3カ年平均
1件あたりの数量	1件(単位)あたりのコストを算定する事業量	4,162	4,110	4,247	4,173
	内容	自動車臨時運行許可			
	数量	4,162	4,110	4,247	4,173
	1件(単位)に要する正規職員の時間数	0.15 時間	0.15 時間	0.15 時間	0.15 時間
	1件(単位)に要する再任用職員の時間数	0.05 時間	0.05 時間	0.05 時間	0.05 時間
	1件(単位)あたりのコスト	823	756	748	776

費用		平成23年度	平成24年度	平成25年度	3カ年平均
費用	人件費				
	正規職員	2,368,376	2,214,833	2,302,144	2,295,118
	再任用職員	449,209	450,683	506,711	468,868
	小計	2,817,585	2,665,516	2,808,855	2,763,985
	物件費等				
	臨時運行許可番号標	80,333	80,333	80,333	80,333
	申請書	68,257	29,091	30,068	42,472
	はがき・電話・配達証明	151,121	30,210	4,410	61,914
	委託(中央区民課)	308,707	303,542	255,045	289,098
	小計	608,418	443,176	369,856	473,817
コスト合計	3,426,003	3,108,692	3,178,711	3,237,802	

収入		平成23年度	平成24年度	平成25年度	3カ年平均
収入	国・県からの補助金等	0	0	0	0
	手数料収入	3,121,500	3,081,750	3,185,250	3,129,500
	その他	0	0	0	0
	収入合計	3,121,500	3,081,750	3,185,250	3,129,500

備考	
----	--

