

公民館等に係るコスト把握シート 1

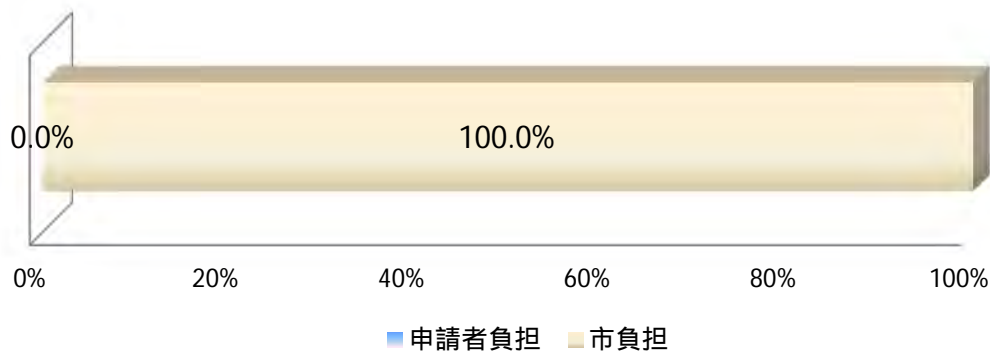
単位:円

施設名	大沢公民館		管理運営形態		直営
局・区名	教育局	部名	生涯学習部	課名	生涯学習課

年度		平成25年度	平成26年度	平成27年度	3年平均		
費用	人件費	直接人件費	9,590,000	9,710,000	9,410,304	9,570,101	
		間接人件費	660,968	672,581	659,032	664,194	
		小計	10,250,968	10,382,581	10,069,337	10,234,295	
	物件費等	維持管理費	賃金・報償費	1,261,040	1,156,804	1,436,279	1,284,708
			消耗品費	419,717	468,278	297,196	395,064
			光熱水費	3,955,062	4,086,824	3,337,645	3,793,177
			清掃・警備・保守点検等の委託費	3,548,217	3,625,447	3,649,382	3,607,682
			通信費	463,651	371,395	382,693	405,913
			使用料及び賃借料				0
			備品費(減価償却費)				0
			その他	395,680	240,634	272,142	302,819
			維持管理費計	10,043,367	9,949,382	9,375,337	9,789,362
		指定管理者の支出額				0	
	施設整備費(減価償却費)	5,011,860	5,011,860	5,011,860	5,011,860		
	用地費				0		
小計	15,055,227	14,961,242	14,387,197	14,801,222			
受益者負担対象費用	19,633,367	19,659,382	18,785,641	19,359,463			
コスト合計	25,306,195	25,343,823	24,456,534	25,035,517			

収入	使用料				0
	利用料金				0
	小計	0	0	0	0
	国・県支出金				0
	その他	285,387	242,788	187,730	238,635
	小計	285,387	242,788	187,730	238,635
収入合計	285,387	242,788	187,730	238,635	

備考



公民館等に係るコスト把握シート 2

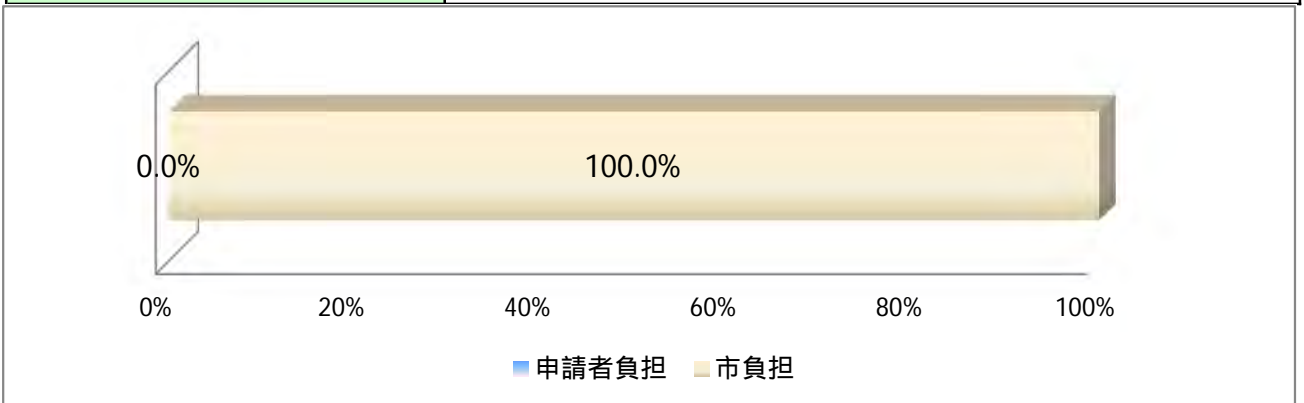
単位:円

施設名	上溝公民館	管理運営形態		直営
局・区名	教育局	部名	生涯学習部	課名
			生涯学習課	

年度		平成25年度	平成26年度	平成27年度	3年平均		
費用	人件費	直接人件費	9,590,000	9,710,000	9,570,000	9,623,333	
		間接人件費	660,968	672,581	659,032	664,194	
		小計	10,250,968	10,382,581	10,229,032	10,287,527	
	物件費等	維持管理費	賃金・報償費	1,283,560	1,243,553	1,532,130	1,353,081
			消耗品費	344,584	307,148	352,543	334,758
			光熱水費	4,420,791	4,944,754	3,710,604	4,358,716
			清掃・警備・保守点検等の委託費	5,451,138	6,215,508	5,777,823	5,814,823
			通信費	402,085	365,844	316,482	361,470
			使用料及び賃借料				0
			備品費(減価償却費)				0
			その他	314,641	176,563	185,999	225,734
			維持管理費計	12,216,799	13,253,370	11,875,581	12,448,583
		指定管理者の支出額				0	
		施設整備費(減価償却費)	16,324,120	16,324,120	16,324,120	16,324,120	
	用地費				0		
	小計	28,540,919	29,577,490	28,199,701	28,772,703		
	受益者負担対象費用	21,806,799	22,963,370	21,445,581	22,071,917		
	コスト合計	38,791,887	39,960,071	38,428,733	39,060,230		

収入	使用料				0
	利用料金				0
	小計	0	0	0	0
	国・県支出金				0
	その他	209,360	200,824	186,100	198,761
	小計	209,360	200,824	186,100	198,761
収入合計	209,360	200,824	186,100	198,761	

備考	
----	--



公民館等に係るコスト把握シート 3

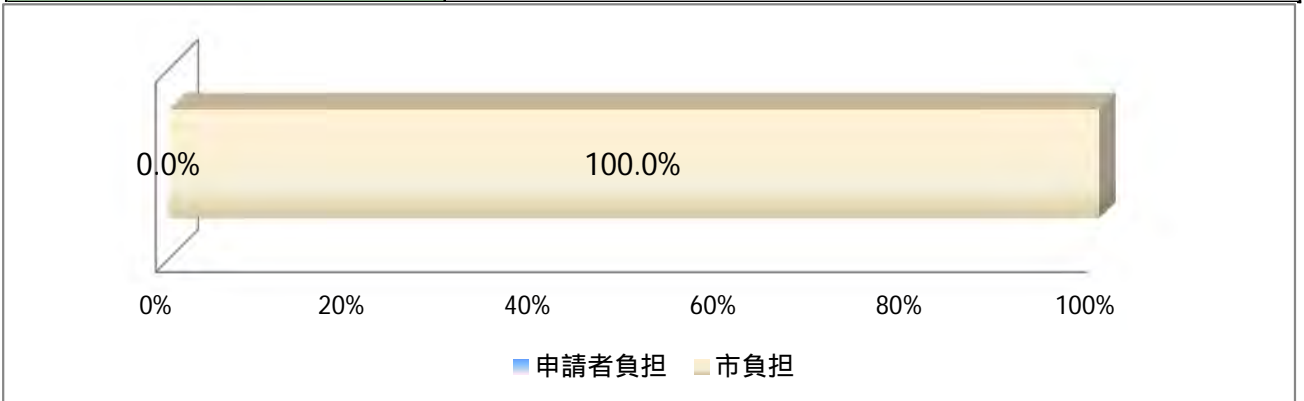
単位:円

施設名	橋本公民館		管理運営形態		直営
局・区名	教育局	部名	生涯学習部	課名	生涯学習課

年度		平成25年度	平成26年度	平成27年度	3年平均		
費用	人件費	直接人件費	9,590,000	9,710,000	9,570,000	9,623,333	
		間接人件費	660,968	672,581	659,032	664,194	
		小計	10,250,968	10,382,581	10,229,032	10,287,527	
	物件費等	維持管理費	賃金・報償費	1,948,518	1,875,542	2,283,530	2,035,863
			消耗品費	414,921	858,262	472,779	581,987
			光熱水費	4,062,624	4,362,943	3,721,162	4,048,910
			清掃・警備・保守点検等の委託費	4,091,044	4,273,086	4,262,456	4,208,862
			通信費	274,868	286,813	312,100	291,260
			使用料及び賃借料	2,264,868	2,250,000	2,250,000	2,254,956
			備品費(減価償却費)				0
			その他	490,963	617,506	381,836	496,768
			維持管理費計	13,547,806	14,524,152	13,683,863	13,918,607
			指定管理者の支出額				0
	施設整備費(減価償却費)	54,081,132	55,641,600	41,103,870	50,275,534		
	用地費				0		
小計	67,628,938	70,165,752	54,787,733	64,194,141			
受益者負担対象費用		23,137,806	24,234,152	23,253,863	23,541,940		
コスト合計		77,879,906	80,548,333	65,016,765	74,481,668		

収入	使用料				0
	利用料金				0
	小計	0	0	0	0
	国・県支出金				0
	その他	363,190	434,189	455,624	417,668
	小計	363,190	434,189	455,624	417,668
	収入合計	363,190	434,189	455,624	417,668

備考	平成27年度までシティー・プラザはしもと6階の床をまち・みどり社から賃借して橋本公民館を運営していましたが、平成28年4月1日から市へ所有権が移転しました。このため、床の賃借料は施設整備費(減価償却費)の欄へ記載しました。
-----------	---



公民館等に係るコスト把握シート 4

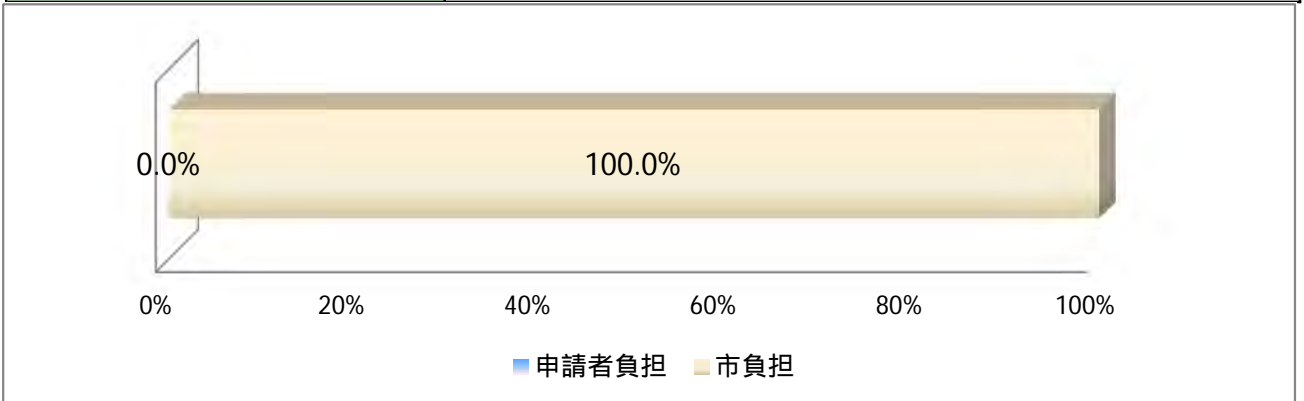
単位:円

施設名	相原公民館		管理運営形態		直営
局・区名	教育局	部名	生涯学習部	課名	生涯学習課

年度		平成25年度	平成26年度	平成27年度	3年平均		
費用	人件費	直接人件費	9,590,000	9,710,000	9,570,000	9,623,333	
		間接人件費	660,968	672,581	659,032	664,194	
		小計	10,250,968	10,382,581	10,229,032	10,287,527	
	物件費等	維持管理費	賃金・報償費	1,268,471	1,085,195	1,548,485	1,300,717
			消耗品費	315,223	221,208	284,212	273,548
			光熱水費	3,784,110	1,936,107	2,564,435	2,761,551
			清掃・警備・保守点検等の委託費	3,351,174	2,504,677	3,954,696	3,270,182
			通信費	274,651	224,689	226,448	241,929
			使用料及び賃借料				0
			備品費(減価償却費)				0
			その他	462,568	523,773	426,240	470,860
			維持管理費計	9,456,197	6,495,649	9,004,516	8,318,787
		指定管理者の支出額				0	
	施設整備費(減価償却費)	5,095,000	5,612,380	5,612,380	5,439,920		
	用地費				0		
小計	14,551,197	12,108,029	14,616,896	13,758,707			
受益者負担対象費用	19,046,197	16,205,649	18,574,516	17,942,121			
コスト合計	24,802,165	22,490,610	24,845,928	24,046,234			

収入	使用料				0
	利用料金				0
	小計	0	0	0	0
	国・県支出金				0
	その他	240,667	186,704	198,468	208,613
	小計	240,667	186,704	198,468	208,613
収入合計	240,667	186,704	198,468	208,613	

備考	
----	--



公民館等に係るコスト把握シート 5

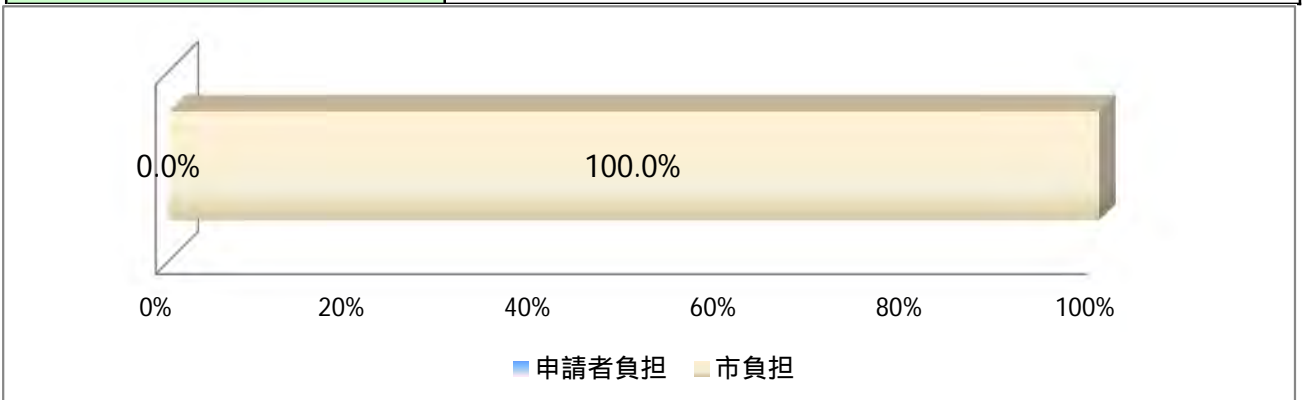
単位:円

施設名	小山公民館	管理運営形態		直営
局・区名	教育局	部名	生涯学習部	課名
			生涯学習課	

年度		平成25年度	平成26年度	平成27年度	3年平均		
費用	人件費	直接人件費	9,590,000	9,710,000	9,570,000	9,623,333	
		間接人件費	660,968	672,581	659,032	664,194	
		小計	10,250,968	10,382,581	10,229,032	10,287,527	
	物件費等	維持管理費	賃金・報償費	646,404	1,142,146	1,352,612	1,047,054
			消耗品費	288,917	277,747	402,155	322,940
			光熱水費	1,071,702	2,594,637	2,039,279	1,901,873
			清掃・警備・保守点検等の委託費	1,641,352	3,723,599	3,881,841	3,082,264
			通信費	298,335	344,271	272,458	305,021
			使用料及び賃借料				0
			備品費(減価償却費)				0
			その他	308,181	436,452	759,830	501,488
			維持管理費計	4,254,891	8,518,852	8,708,175	7,160,639
			指定管理者の支出額				0
	施設整備費(減価償却費)	5,117,580	5,117,580	5,117,580	5,117,580		
	用地費				0		
	小計	9,372,471	13,636,432	13,825,755	12,278,219		
	受益者負担対象費用	13,844,891	18,228,852	18,278,175	16,783,973		
	コスト合計	19,623,439	24,019,013	24,054,787	22,565,746		

収入	使用料				0
	利用料金				0
	小計	0	0	0	0
	国・県支出金				0
	その他	196,270	191,980	312,256	233,502
	小計	196,270	191,980	312,256	233,502
収入合計	196,270	191,980	312,256	233,502	

備考	
----	--



公民館等に係るコスト把握シート 6

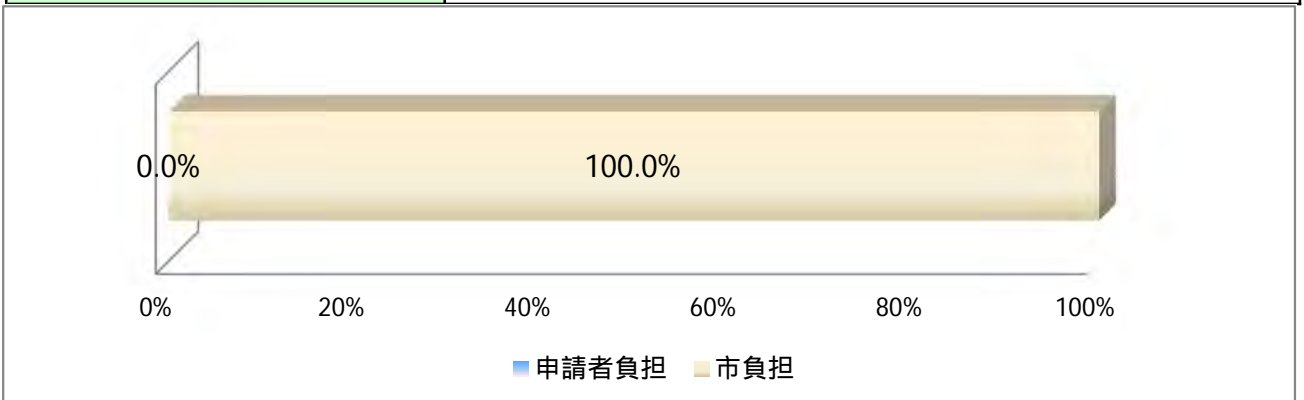
単位:円

施設名	大野南公民館		管理運営形態		直営
局・区名	教育局	部名	生涯学習部	課名	生涯学習課

年度		平成25年度	平成26年度	平成27年度	3年平均		
費用	人件費	直接人件費	9,590,000	9,710,000	9,570,000	9,623,333	
		間接人件費	660,968	672,581	659,032	664,194	
		小計	10,250,968	10,382,581	10,229,032	10,287,527	
	物件費等	維持管理費	賃金・報償費	1,659,042	1,681,860	1,900,745	1,747,216
			消耗品費	357,557	378,753	416,099	384,136
			光熱水費	4,470,956	4,421,080	3,928,341	4,273,459
			清掃・警備・保守点検等の委託費	16,771,218	17,177,445	17,915,800	17,288,154
			通信費	666,034	728,300	732,962	709,099
			使用料及び賃借料	27,041	0	0	9,014
			備品費(減価償却費)				0
			その他	327,424	350,795	181,570	286,596
			維持管理費計	24,279,272	24,738,233	25,075,517	24,697,674
			指定管理者の支出額				0
	施設整備費(減価償却費)	5,931,700	5,931,700	5,931,700	5,931,700		
	用地費				0		
	小計	30,210,972	30,669,933	31,007,217	30,629,374		
	受益者負担対象費用		33,869,272	34,448,233	34,645,517	34,321,007	
コスト合計		40,461,940	41,052,514	41,236,249	40,916,901		

収入	使用料				0
	利用料金				0
	小計	0	0	0	0
	国・県支出金				0
	その他	476,051	133,223	134,446	247,907
	小計	476,051	133,223	134,446	247,907
収入合計		476,051	133,223	134,446	247,907

備考	
----	--



公民館等に係るコスト把握シート 7

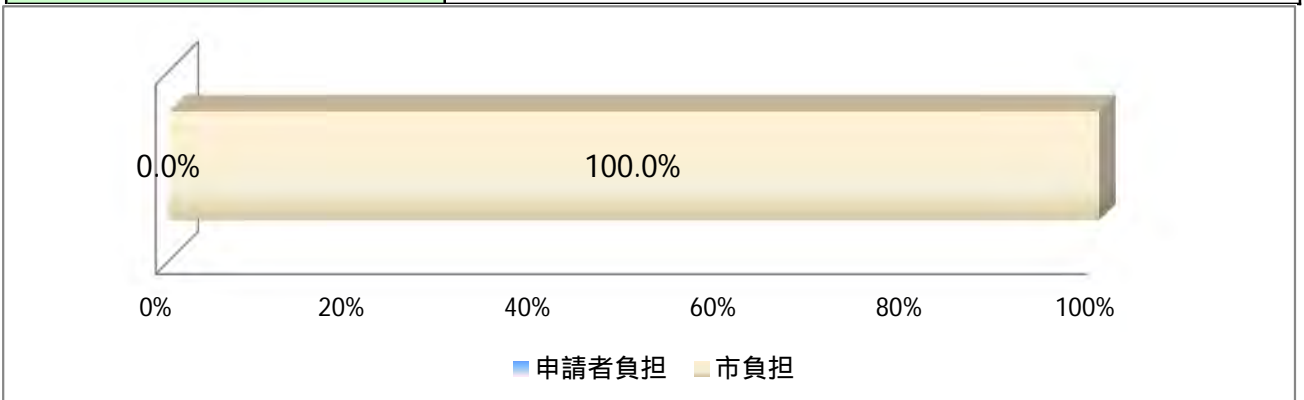
単位:円

施設名	新磯公民館	管理運営形態	直営	
局・区名	教育局	部名	生涯学習部	課名
			生涯学習課	

年度		平成25年度	平成26年度	平成27年度	3年平均		
費用	人件費	直接人件費	9,590,000	9,710,000	9,570,000	9,623,333	
		間接人件費	660,968	672,581	659,032	664,194	
		小計	10,250,968	10,382,581	10,229,032	10,287,527	
	物件費等	維持管理費	賃金・報償費	1,192,807	1,179,152	1,328,622	1,233,527
			消耗品費	332,138	272,844	620,970	408,651
			光熱水費	2,623,710	2,633,022	2,307,449	2,521,394
			清掃・警備・保守点検等の委託費	2,387,345	2,455,555	2,476,276	2,439,725
			通信費	284,108	312,352	296,046	297,502
			使用料及び賃借料				0
			備品費(減価償却費)				0
			その他	284,111	139,234	151,580	191,642
			維持管理費計	7,104,219	6,992,159	7,180,943	7,092,440
		指定管理者の支出額				0	
	施設整備費(減価償却費)	4,506,960	4,506,960	4,506,960	4,506,960		
	用地費				0		
小計	11,611,179	11,499,119	11,687,903	11,599,400			
受益者負担対象費用	16,694,219	16,702,159	16,750,943	16,715,774			
コスト合計	21,862,147	21,881,700	21,916,935	21,886,927			

収入	使用料				0
	利用料金				0
	小計	0	0	0	0
	国・県支出金				0
	その他	189,578	178,472	154,703	174,251
	小計	189,578	178,472	154,703	174,251
収入合計	189,578	178,472	154,703	174,251	

備考	
----	--



公民館等に係るコスト把握シート 8

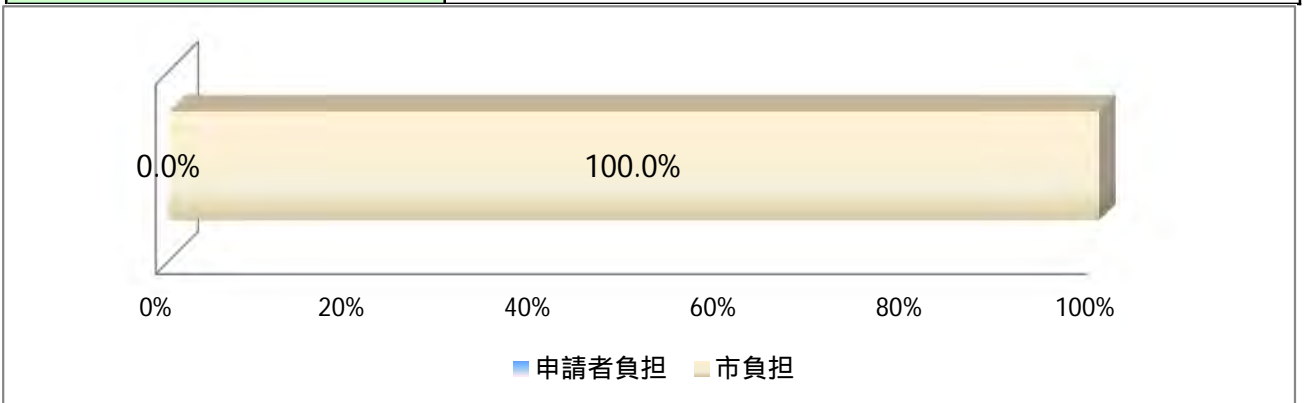
単位:円

施設名	麻溝公民館		管理運営形態		直営
局・区名	教育局	部名	生涯学習部	課名	生涯学習課

年度		平成25年度	平成26年度	平成27年度	3年平均		
費用	人件費	直接人件費	9,590,000	9,710,000	9,410,304	9,570,101	
		間接人件費	660,968	672,581	659,032	664,194	
		小計	10,250,968	10,382,581	10,069,337	10,234,295	
	物件費等	維持管理費	賃金・報償費	1,253,060	1,222,406	1,549,015	1,341,494
			消耗品費	326,050	292,883	360,816	326,583
			光熱水費	2,668,039	2,778,292	2,232,016	2,559,449
			清掃・警備・保守点検等の委託費	3,063,388	3,150,913	3,139,170	3,117,824
			通信費	290,313	312,522	309,913	304,249
			使用料及び賃借料	639,600	639,600	639,600	639,600
			備品費(減価償却費)				0
			その他	491,936	279,658	226,507	332,700
			維持管理費計	8,732,386	8,676,274	8,457,037	8,621,899
		指定管理者の支出額				0	
	施設整備費(減価償却費)	3,510,780	3,510,780	3,510,780	3,510,780		
	用地費				0		
小計	12,243,166	12,187,054	11,967,817	12,132,679			
受益者負担対象費用	18,322,386	18,386,274	17,867,341	18,192,000			
コスト合計	22,494,134	22,569,635	22,037,154	22,366,974			

収入	使用料				0
	利用料金				0
	小計	0	0	0	0
	国・県支出金				0
	その他	172,957	166,987	170,635	170,193
	小計	172,957	166,987	170,635	170,193
収入合計	172,957	166,987	170,635	170,193	

備考	
----	--



公民館等に係るコスト把握シート 9

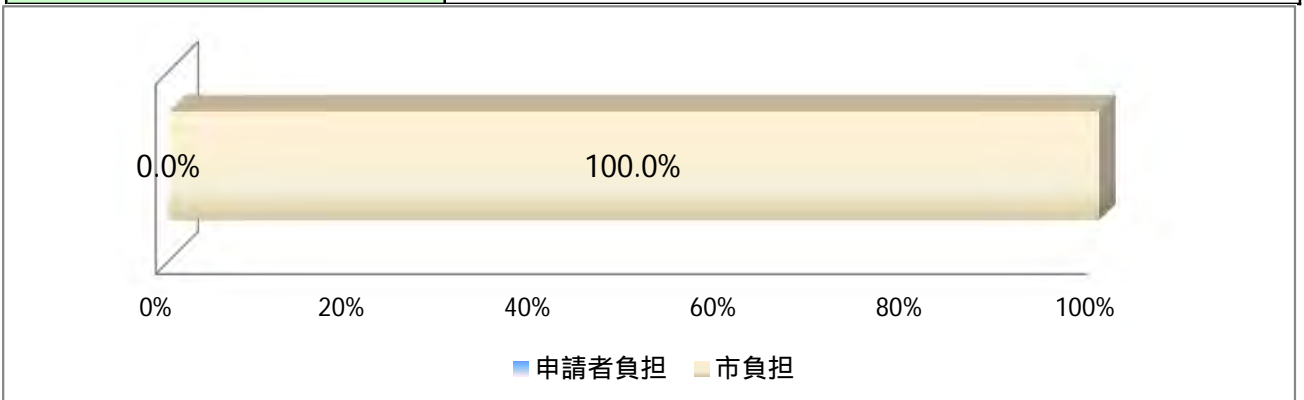
単位:円

施設名	田名公民館		管理運営形態		直営
局・区名	教育局	部名	生涯学習部	課名	生涯学習課

年度		平成25年度	平成26年度	平成27年度	3年平均		
費用	人件費	直接人件費	9,590,000	9,710,000	9,570,000	9,623,333	
		間接人件費	660,968	672,581	659,032	664,194	
		小計	10,250,968	10,382,581	10,229,032	10,287,527	
	物件費等	維持管理費	賃金・報償費	1,251,434	1,223,608	1,375,270	1,283,437
			消耗品費	404,562	426,548	328,712	386,607
			光熱水費	3,600,008	3,926,475	3,085,854	3,537,446
			清掃・警備・保守点検等の委託費	3,271,714	3,435,331	3,852,057	3,519,701
			通信費	431,521	398,532	365,159	398,404
			使用料及び賃借料	258,300	265,680	0	174,660
			備品費(減価償却費)				0
			その他	316,947	179,482	192,138	229,522
			維持管理費計	9,534,486	9,855,656	9,199,190	9,529,777
			指定管理者の支出額				0
	施設整備費(減価償却費)	5,530,300	5,530,300	5,530,300	5,530,300		
	用地費				0		
小計	15,064,786	15,385,956	14,729,490	15,060,077			
受益者負担対象費用	19,124,486	19,565,656	18,769,190	19,153,111			
コスト合計	25,315,754	25,768,537	24,958,522	25,347,604			

収入	使用料				0
	利用料金				0
	小計	0	0	0	0
	国・県支出金				0
	その他	277,205	279,372	264,720	273,766
	小計	277,205	279,372	264,720	273,766
収入合計	277,205	279,372	264,720	273,766	

備考	
----	--



公民館等に係るコスト把握シート 10

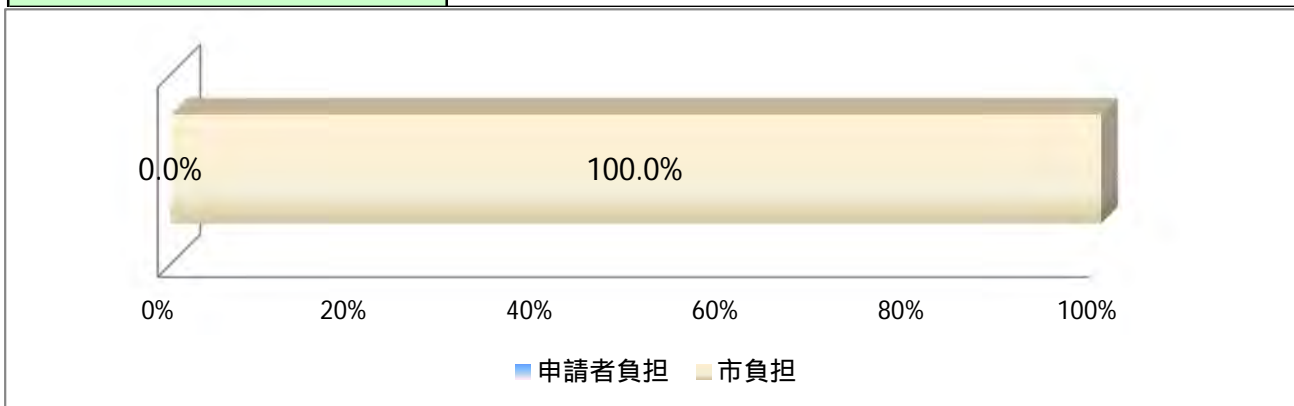
単位:円

施設名	大野北公民館		管理運営形態		直営
局・区名	教育局	部名	生涯学習部	課名	生涯学習課

年度		平成25年度	平成26年度	平成27年度	3年平均		
費用	人件費	直接人件費	9,590,000	9,710,000	9,570,000	9,623,333	
		間接人件費	660,968	672,581	659,032	664,194	
		小計	10,250,968	10,382,581	10,229,032	10,287,527	
	物件費等	維持管理費	賃金・報償費	1,890,306	1,696,518	1,877,602	1,821,475
			消耗品費	469,627	432,258	388,346	430,077
			光熱水費	4,044,958	4,241,545	3,346,284	3,877,596
			清掃・警備・保守点検等の委託費	10,646,933	10,861,317	11,807,638	11,105,296
			通信費	539,232	455,542	432,103	475,626
			使用料及び賃借料				0
			備品費(減価償却費)				0
			その他	1,548,346	1,447,429	1,149,760	1,381,845
			維持管理費計	19,139,402	19,134,609	19,001,733	19,091,915
		指定管理者の支出額				0	
	施設整備費(減価償却費)	2,740,520	2,740,520	2,740,520	2,740,520		
	用地費				0		
小計	21,879,922	21,875,129	21,742,253	21,832,435			
受益者負担対象費用	28,729,402	28,844,609	28,571,733	28,715,248			
コスト合計	32,130,890	32,257,710	31,971,285	32,119,962			

収入	使用料				0
	利用料金				0
	小計	0	0	0	0
	国・県支出金				0
	その他	358,650	321,968	350,780	343,799
	小計	358,650	321,968	350,780	343,799
収入合計	358,650	321,968	350,780	343,799	

備考



公民館等に係るコスト把握シート 1 1

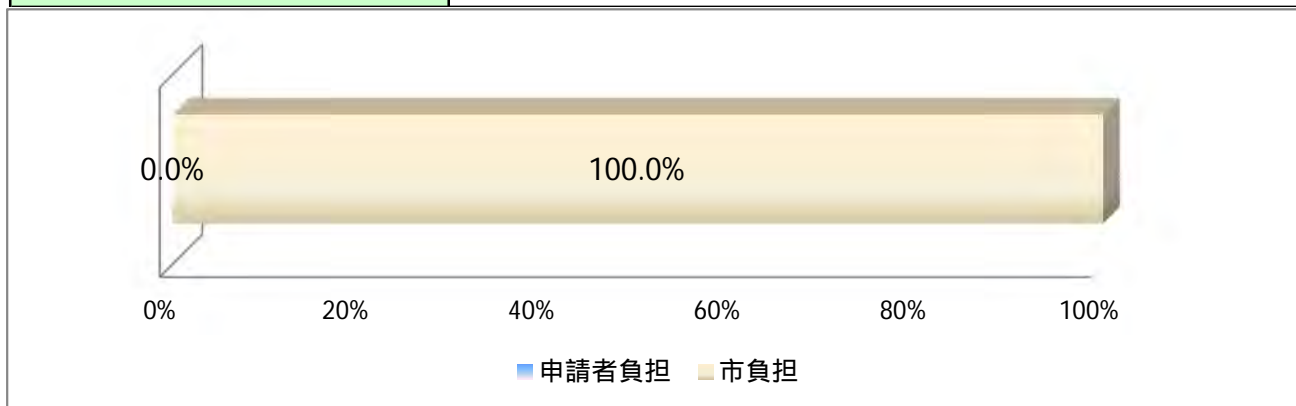
単位:円

施設名	大野中公民館		管理運営形態		直営
局・区名	教育局	部名	生涯学習部	課名	生涯学習課

年度		平成25年度	平成26年度	平成27年度	3年平均		
費用	人件費	直接人件費	9,590,000	9,710,000	9,410,304	9,570,101	
		間接人件費	660,968	672,581	659,032	664,194	
		小計	10,250,968	10,382,581	10,069,337	10,234,295	
	物件費等	維持管理費	賃金・報償費	1,256,338	1,263,497	1,807,063	1,442,299
			消耗品費	355,841	346,178	414,012	372,010
			光熱水費	3,408,639	3,123,685	2,661,782	3,064,702
			清掃・警備・保守点検等の委託費	2,876,847	2,914,632	2,866,887	2,886,122
			通信費	292,098	451,638	523,461	422,399
			使用料及び賃借料				0
			備品費(減価償却費)				0
			その他	353,736	230,808	270,948	285,164
			維持管理費計	8,543,499	8,330,438	8,544,153	8,472,697
		指定管理者の支出額				0	
	施設整備費(減価償却費)	7,277,400	7,277,400	7,277,400	7,277,400		
	用地費				0		
小計	15,820,899	15,607,838	15,821,553	15,750,097			
受益者負担対象費用	18,133,499	18,040,438	17,954,457	18,042,798			
コスト合計	26,071,867	25,990,419	25,890,890	25,984,392			

収入	使用料				0
	利用料金				0
	小計	0	0	0	0
	国・県支出金				0
	その他	121,123	112,970	127,235	120,443
	小計	121,123	112,970	127,235	120,443
収入合計	121,123	112,970	127,235	120,443	

備考



公民館等に係るコスト把握シート 1 2

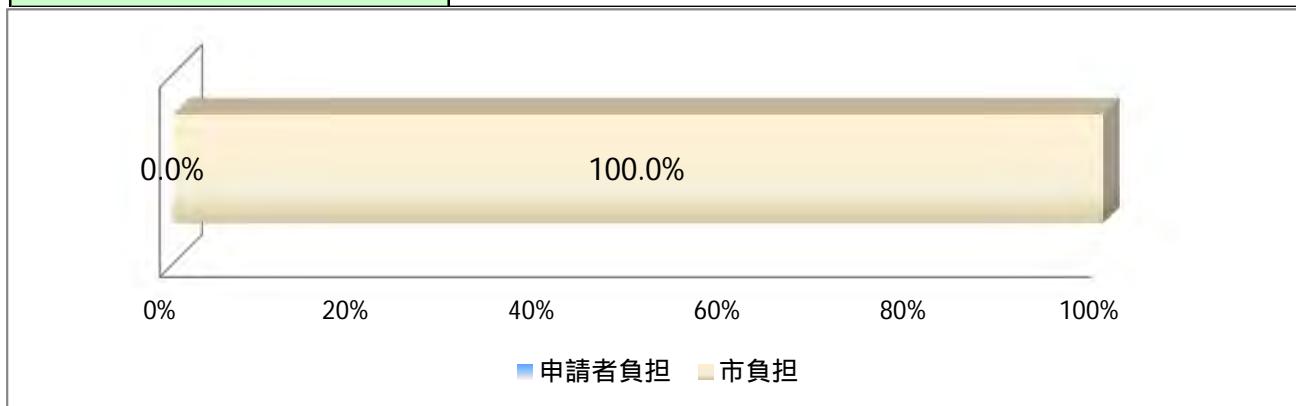
単位:円

施設名	星が丘公民館		管理運営形態		直営
局・区名	教育局	部名	生涯学習部	課名	生涯学習課

年度		平成25年度	平成26年度	平成27年度	3年平均		
費用	人件費	直接人件費	9,590,000	9,710,000	9,570,000	9,623,333	
		間接人件費	660,968	672,581	659,032	664,194	
		小計	10,250,968	10,382,581	10,229,032	10,287,527	
	物件費等	維持管理費	賃金・報償費	1,130,803	1,159,448	1,298,580	1,196,277
			消耗品費	258,893	329,663	371,007	319,854
			光熱水費	2,857,055	2,893,517	2,741,354	2,830,642
			清掃・警備・保守点検等の委託費	3,161,385	3,665,798	3,757,883	3,528,355
			通信費	284,801	277,816	297,850	286,822
			使用料及び賃借料				0
			備品費(減価償却費)				0
			その他	374,000	478,015	430,044	427,353
			維持管理費計	8,066,937	8,804,257	8,896,718	8,589,304
		指定管理者の支出額				0	
	施設整備費(減価償却費)	4,920,000	4,920,000	4,920,000	4,920,000		
	用地費				0		
小計	12,986,937	13,724,257	13,816,718	13,509,304			
受益者負担対象費用	17,656,937	18,514,257	18,466,718	18,212,637			
コスト合計	23,237,905	24,106,838	24,045,750	23,796,831			

収入	使用料				0
	利用料金				0
	小計	0	0	0	0
	国・県支出金				0
	その他	213,949	259,944	265,406	246,433
	小計	213,949	259,944	265,406	246,433
収入合計	213,949	259,944	265,406	246,433	

備考	
----	--



公民館等に係るコスト把握シート 1 3

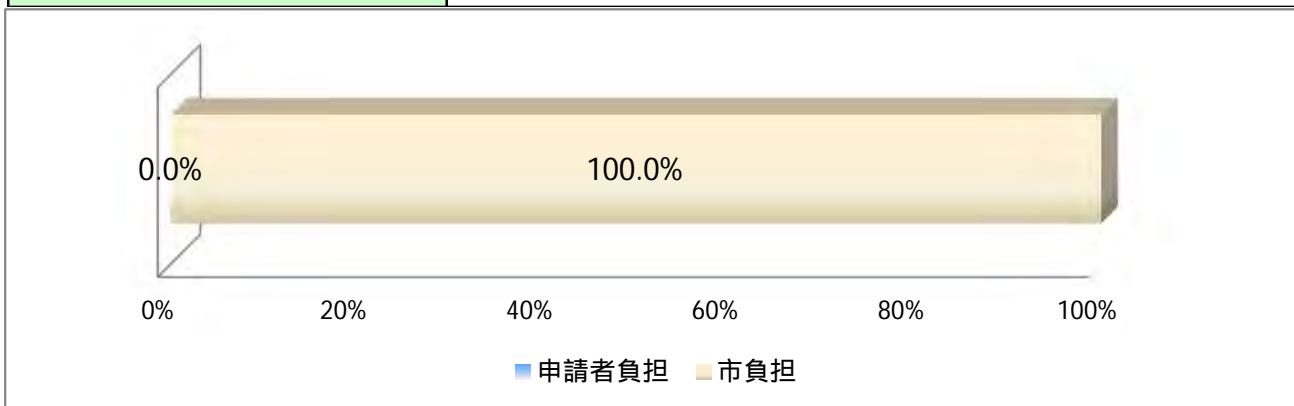
単位:円

施設名	清新公民館	管理運営形態		直営
局・区名	教育局	部名	生涯学習部	課名
			生涯学習課	

年度		平成25年度	平成26年度	平成27年度	3年平均		
費用	人件費	直接人件費	9,590,000	9,710,000	9,570,000	9,623,333	
		間接人件費	660,968	672,581	659,032	664,194	
		小計	10,250,968	10,382,581	10,229,032	10,287,527	
	物件費等	維持管理費	賃金・報償費	1,161,872	1,129,170	1,294,344	1,195,129
			消耗品費	403,658	438,442	320,007	387,369
			光熱水費	2,774,002	2,676,367	2,600,101	2,683,490
			清掃・警備・保守点検等の委託費	2,610,957	2,685,384	2,676,974	2,657,772
			通信費	296,792	293,885	271,693	287,457
			使用料及び賃借料	955,500	982,800	982,800	973,700
			備品費(減価償却費)				0
			その他	637,916	406,471	420,408	488,265
			維持管理費計	8,840,697	8,612,519	8,566,327	8,673,181
		指定管理者の支出額				0	
		施設整備費(減価償却費)	5,124,000	5,124,000	5,124,000	5,124,000	
		用地費				0	
小計	13,964,697	13,736,519	13,690,327	13,797,181			
受益者負担対象費用	18,430,697	18,322,519	18,136,327	18,296,514			
コスト合計	24,215,665	24,119,100	23,919,359	24,084,708			

収入	使用料				0
	利用料金				0
	小計	0	0	0	0
	国・県支出金				0
	その他	279,313	265,543	241,447	262,101
	小計	279,313	265,543	241,447	262,101
収入合計	279,313	265,543	241,447	262,101	

備考	
----	--



公民館等に係るコスト把握シート 1 4

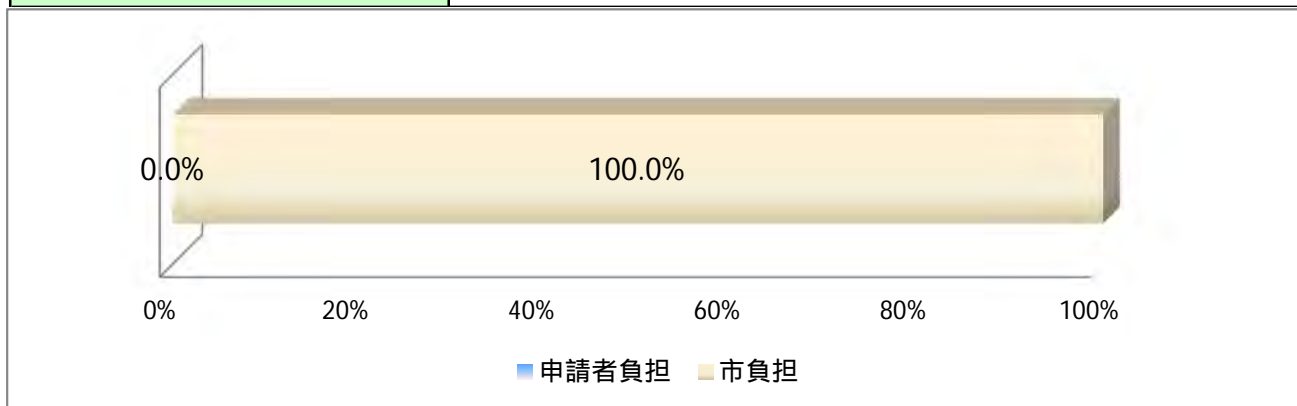
単位:円

施設名	中央公民館	管理運営形態		直営
局・区名	教育局	部名	生涯学習部	課名
			生涯学習課	

年度		平成25年度	平成26年度	平成27年度	3年平均		
費用	人件費	直接人件費	9,590,000	9,710,000	9,410,304	9,570,101	
		間接人件費	660,968	672,581	659,032	664,194	
		小計	10,250,968	10,382,581	10,069,337	10,234,295	
	物件費等	維持管理費	賃金・報償費	1,293,196	1,212,314	1,656,831	1,387,447
			消耗品費	412,675	473,150	462,250	449,358
			光熱水費	2,885,369	2,838,185	2,422,149	2,715,234
			清掃・警備・保守点検等の委託費	3,127,609	3,795,863	3,649,716	3,524,396
			通信費	331,690	331,652	343,339	335,560
			使用料及び賃借料				0
			備品費(減価償却費)				0
			その他	541,108	527,587	588,197	552,297
			維持管理費計	8,591,647	9,178,751	9,122,482	8,964,293
			指定管理者の支出額				0
	施設整備費(減価償却費)	5,800,960	5,800,960	5,800,960	5,800,960		
	用地費				0		
小計	14,392,607	14,979,711	14,923,442	14,765,253			
受益者負担対象費用	18,181,647	18,888,751	18,532,786	18,534,395			
コスト合計	24,643,575	25,362,292	24,992,779	24,999,548			

収入	使用料				0
	利用料金				0
	小計	0	0	0	0
	国・県支出金				0
	その他	371,407	347,625	312,879	343,970
	小計	371,407	347,625	312,879	343,970
収入合計	371,407	347,625	312,879	343,970	

備考	
----	--



公民館等に係るコスト把握シート 1 5

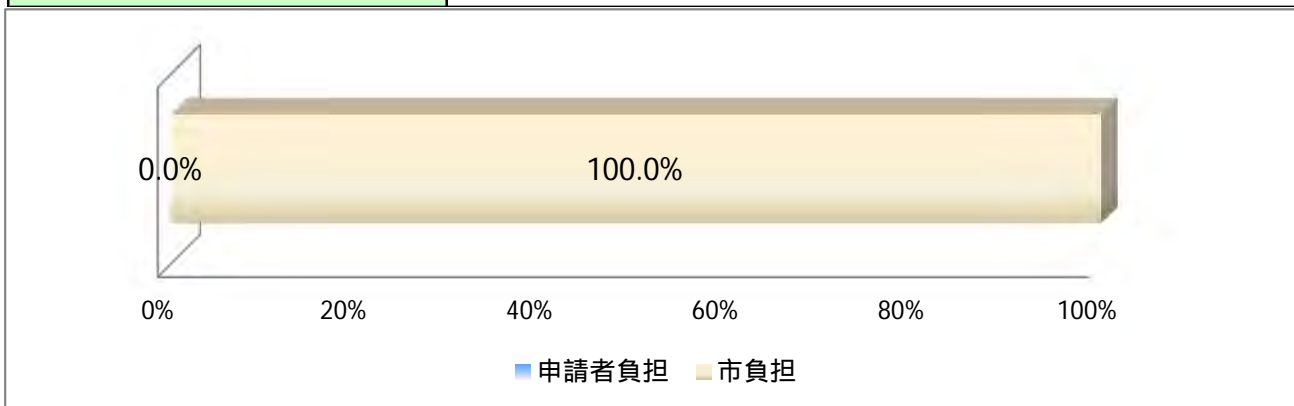
単位:円

施設名	相模台公民館	管理運営形態	直営	
局・区名	教育局	部名	生涯学習部	課名
			生涯学習課	

年度		平成25年度	平成26年度	平成27年度	3年平均		
費用	人件費	直接人件費	9,590,000	9,710,000	9,570,000	9,623,333	
		間接人件費	660,968	672,581	659,032	664,194	
		小計	10,250,968	10,382,581	10,229,032	10,287,527	
	物件費等	維持管理費	賃金・報償費	1,156,031	1,173,385	1,225,799	1,185,072
			消耗品費	323,564	323,869	338,992	328,808
			光熱水費	2,752,189	2,652,114	2,303,441	2,569,248
			清掃・警備・保守点検等の委託費	2,856,509	2,938,124	2,916,947	2,903,860
			通信費	279,128	303,398	311,710	298,079
			使用料及び賃借料				0
			備品費(減価償却費)				0
			その他	320,606	275,011	277,400	291,006
			維持管理費計	7,688,027	7,665,901	7,374,289	7,576,072
			指定管理者の支出額				0
	施設整備費(減価償却費)	6,138,660	6,138,660	6,138,660	6,138,660		
	用地費				0		
小計	13,826,687	13,804,561	13,512,949	13,714,732			
受益者負担対象費用	17,278,027	17,375,901	16,944,289	17,199,406			
コスト合計	24,077,655	24,187,142	23,741,981	24,002,259			

収入	使用料				0
	利用料金				0
	小計	0	0	0	0
	国・県支出金				0
	その他	227,304	236,397	203,625	222,442
	小計	227,304	236,397	203,625	222,442
収入合計	227,304	236,397	203,625	222,442	

備考	
----	--



公民館等に係るコスト把握シート 16

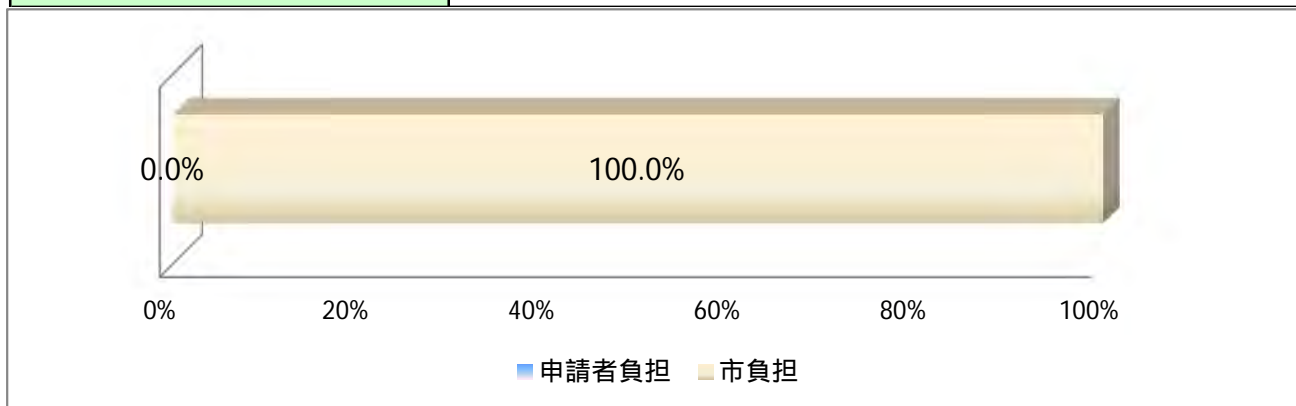
単位:円

施設名	相武台公民館		管理運営形態		直営
局・区名	教育局	部名	生涯学習部	課名	生涯学習課

年度		平成25年度	平成26年度	平成27年度	3年平均		
費用	人件費	直接人件費	9,590,000	9,710,000	9,570,000	9,623,333	
		間接人件費	660,968	672,581	659,032	664,194	
		小計	10,250,968	10,382,581	10,229,032	10,287,527	
	物件費等	維持管理費	賃金・報償費	1,198,953	1,241,270	1,345,235	1,261,819
			消耗品費	298,307	352,826	353,170	334,768
			光熱水費	3,218,150	3,254,118	2,934,692	3,135,653
			清掃・警備・保守点検等の委託費	3,286,954	3,286,954	3,350,936	3,308,281
			通信費	310,566	384,924	441,050	378,847
			使用料及び賃借料				0
			備品費(減価償却費)				0
			その他	331,138	169,418	186,140	228,899
			維持管理費計	8,644,068	8,689,510	8,611,223	8,648,267
			指定管理者の支出額				0
	施設整備費(減価償却費)	5,724,720	5,724,720	5,724,720	5,724,720		
	用地費				0		
小計	14,368,788	14,414,230	14,335,943	14,372,987			
受益者負担対象費用	18,234,068	18,399,510	18,181,223	18,271,600			
コスト合計	24,619,756	24,796,811	24,564,975	24,660,514			

収入	使用料				0
	利用料金				0
	小計	0	0	0	0
	国・県支出金				0
	その他	161,545	115,055	116,648	131,083
	小計	161,545	115,055	116,648	131,083
収入合計	161,545	115,055	116,648	131,083	

備考	
----	--



公民館等に係るコスト把握シート 17

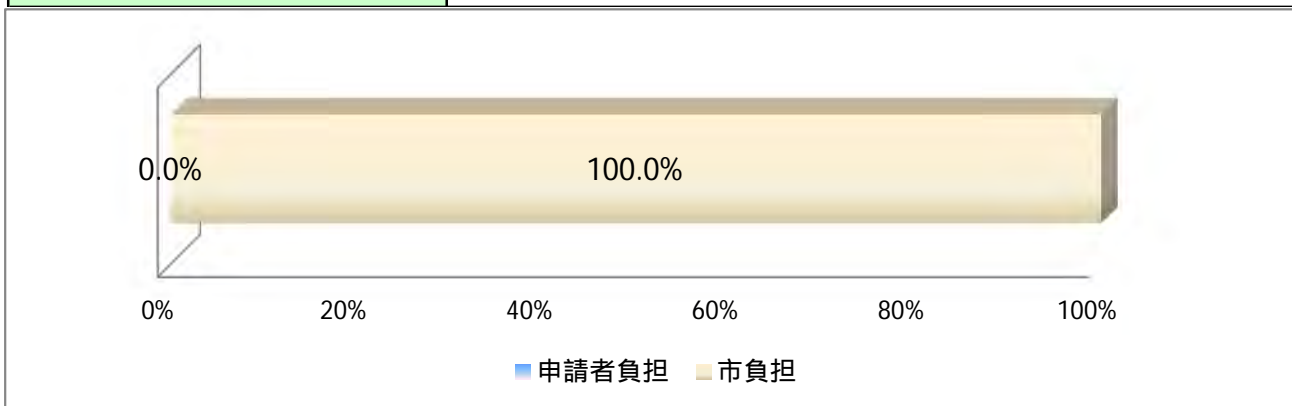
単位:円

施設名	東林公民館		管理運営形態		直営
局・区名	教育局	部名	生涯学習部	課名	生涯学習課

年度		平成25年度	平成26年度	平成27年度	3年平均		
費用	人件費	直接人件費	9,590,000	9,710,000	9,410,304	9,570,101	
		間接人件費	660,968	672,581	659,032	664,194	
		小計	10,250,968	10,382,581	10,069,337	10,234,295	
	物件費等	維持管理費	賃金・報償費	1,808,722	1,600,638	1,832,194	1,747,185
			消耗品費	347,984	227,369	333,922	303,092
			光熱水費	3,586,570	3,785,458	3,490,550	3,620,859
			清掃・警備・保守点検等の委託費	3,240,107	3,332,682	3,569,263	3,380,684
			通信費	1,141,816	944,086	851,682	979,195
			使用料及び賃借料				0
			備品費(減価償却費)				0
			その他	421,944	191,771	305,780	306,498
			維持管理費計	10,547,143	10,082,004	10,383,391	10,337,513
		指定管理者の支出額				0	
	施設整備費(減価償却費)	8,792,200	8,792,200	8,792,200	8,792,200		
	用地費				0		
小計	19,339,343	18,874,204	19,175,591	19,129,713			
受益者負担対象費用	20,137,143	19,792,004	19,793,695	19,907,614			
コスト合計	29,590,311	29,256,785	29,244,928	29,364,008			

収入	使用料				0
	利用料金				0
	小計	0	0	0	0
	国・県支出金				0
	その他	173,274	243,992	186,667	201,311
	小計	173,274	243,992	186,667	201,311
収入合計	173,274	243,992	186,667	201,311	

備考



公民館等に係るコスト把握シート 1 8

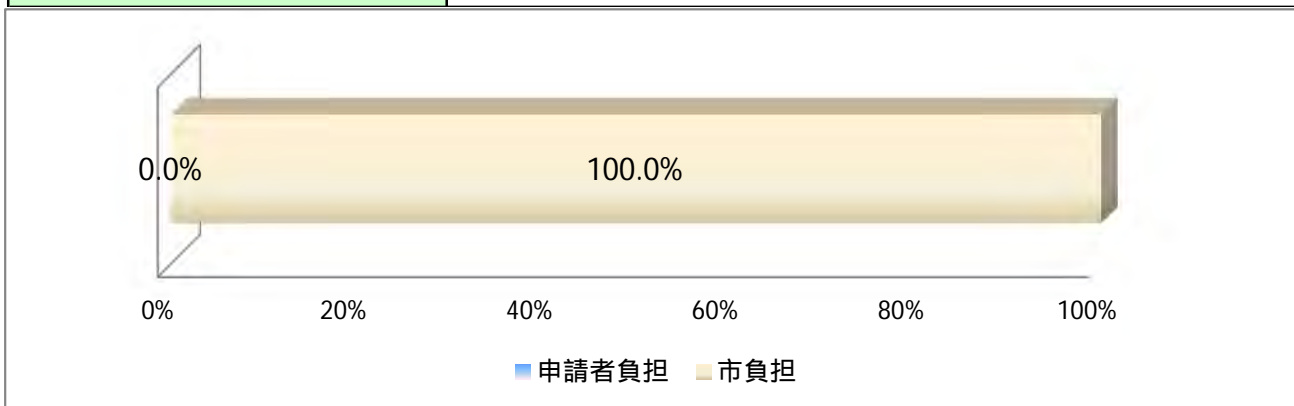
単位:円

施設名	横山公民館	管理運営形態	直営	
局・区名	教育局	部名	生涯学習部	課名
			生涯学習課	

年度		平成25年度	平成26年度	平成27年度	3年平均		
費用	人件費	直接人件費	9,590,000	9,710,000	9,410,304	9,570,101	
		間接人件費	660,968	672,581	659,032	664,194	
		小計	10,250,968	10,382,581	10,069,337	10,234,295	
	物件費等	維持管理費	賃金・報償費	1,227,584	1,215,918	1,424,309	1,289,270
			消耗品費	369,220	388,307	410,179	389,235
			光熱水費	3,060,501	3,073,644	2,852,293	2,995,479
			清掃・警備・保守点検等の委託費	2,762,046	3,321,663	3,506,703	3,196,804
			通信費	315,574	309,182	302,394	309,050
			使用料及び賃借料	504,000	518,400	518,400	513,600
			備品費(減価償却費)				0
			その他	343,123	459,931	600,775	467,943
			維持管理費計	8,582,048	9,287,045	9,615,053	9,161,382
			指定管理者の支出額				0
	施設整備費(減価償却費)	5,252,000	5,252,000	5,252,000	5,252,000		
	用地費				0		
小計	13,834,048	14,539,045	14,867,053	14,413,382			
受益者負担対象費用	18,172,048	18,997,045	19,025,357	18,731,483			
コスト合計	24,085,016	24,921,626	24,936,390	24,647,677			

収入	使用料				0
	利用料金				0
	小計	0	0	0	0
	国・県支出金				0
	その他	291,759	303,094	403,780	332,878
	小計	291,759	303,094	403,780	332,878
収入合計	291,759	303,094	403,780	332,878	

備考	
----	--



公民館等に係るコスト把握シート 19

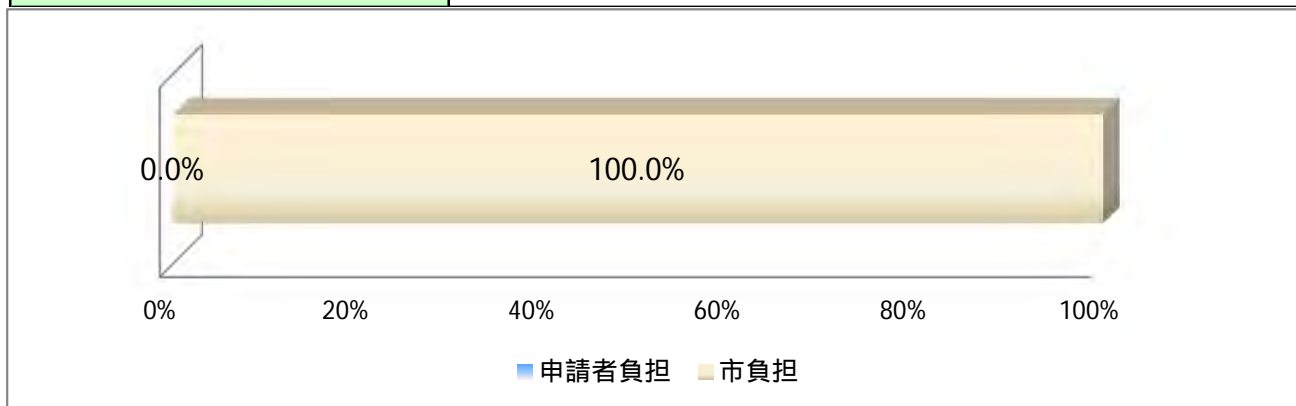
単位:円

施設名	光が丘公民館	管理運営形態		直営
局・区名	教育局	部名	生涯学習部	課名
			生涯学習課	

年度		平成25年度	平成26年度	平成27年度	3年平均		
費用	人件費	直接人件費	9,590,000	9,710,000	9,570,000	9,623,333	
		間接人件費	660,968	672,581	659,032	664,194	
		小計	10,250,968	10,382,581	10,229,032	10,287,527	
	物件費等	維持管理費	賃金・報償費	1,215,902	1,191,648	1,302,780	1,236,777
			消耗品費	371,191	374,935	431,581	392,569
			光熱水費	3,105,631	3,278,761	3,025,511	3,136,634
			清掃・警備・保守点検等の委託費	2,750,448	3,315,352	3,346,859	3,137,553
			通信費	330,030	327,622	258,610	305,421
			使用料及び賃借料				0
			備品費(減価償却費)				0
			その他	304,791	511,075	454,687	423,518
			維持管理費計	8,077,993	8,999,393	8,820,028	8,632,471
			指定管理者の支出額				0
	施設整備費(減価償却費)	5,725,980	5,725,980	5,725,980	5,725,980		
	用地費				0		
小計	13,803,973	14,725,373	14,546,008	14,358,451			
受益者負担対象費用	17,667,993	18,709,393	18,390,028	18,255,805			
コスト合計	24,054,941	25,107,954	24,775,040	24,645,978			

収入	使用料				0
	利用料金				0
	小計	0	0	0	0
	国・県支出金				0
	その他	399,118	375,842	344,987	373,316
	小計	399,118	375,842	344,987	373,316
収入合計	399,118	375,842	344,987	373,316	

備考	
----	--



公民館等に係るコスト把握シート 2 0

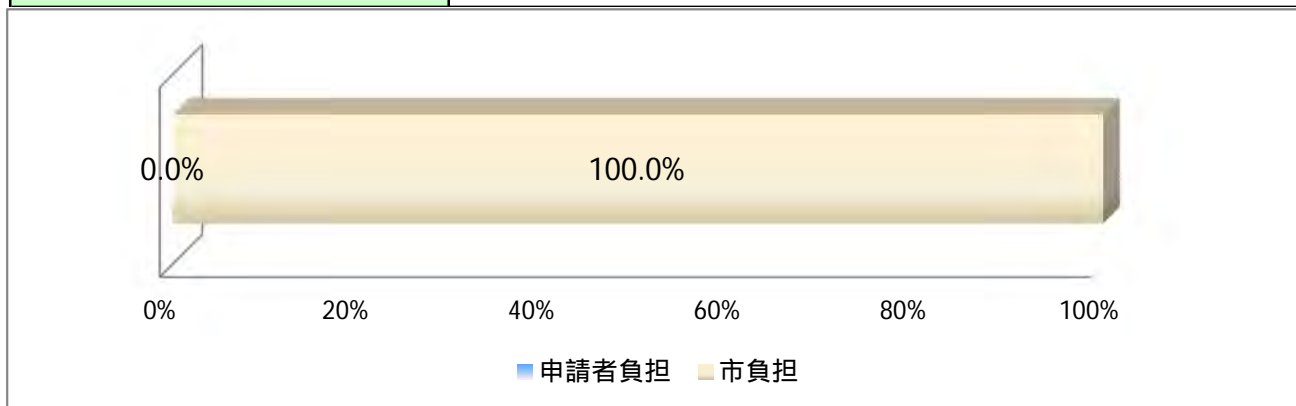
単位:円

施設名	大沼公民館		管理運営形態		直営
局・区名	教育局	部名	生涯学習部	課名	生涯学習課

年度		平成25年度	平成26年度	平成27年度	3年平均		
費用	人件費	直接人件費	9,590,000	9,710,000	9,570,000	9,623,333	
		間接人件費	660,968	672,581	659,032	664,194	
		小計	10,250,968	10,382,581	10,229,032	10,287,527	
	物件費等	維持管理費	賃金・報償費	1,249,487	1,268,063	1,368,431	1,295,327
			消耗品費	299,932	295,442	258,183	284,519
			光熱水費	3,321,308	3,042,872	2,723,284	3,029,155
			清掃・警備・保守点検等の委託費	3,108,101	3,342,699	3,203,071	3,217,957
			通信費	272,910	273,322	253,942	266,725
			使用料及び賃借料				0
			備品費(減価償却費)				0
			その他	377,003	569,317	614,771	520,364
			維持管理費計	8,628,741	8,791,715	8,421,682	8,614,046
			指定管理者の支出額				0
	施設整備費(減価償却費)	5,767,960	5,767,960	5,767,960	5,767,960		
	用地費				0		
小計	14,396,701	14,559,675	14,189,642	14,382,006			
受益者負担対象費用		18,218,741	18,501,715	17,991,682	18,237,379		
コスト合計		24,647,669	24,942,256	24,418,674	24,669,533		

収入	使用料				0
	利用料金				0
	小計	0	0	0	0
	国・県支出金				0
	その他	237,501	524,315	652,021	471,279
	小計	237,501	524,315	652,021	471,279
収入合計		237,501	524,315	652,021	471,279

備考	
----	--



公民館等に係るコスト把握シート 2 1

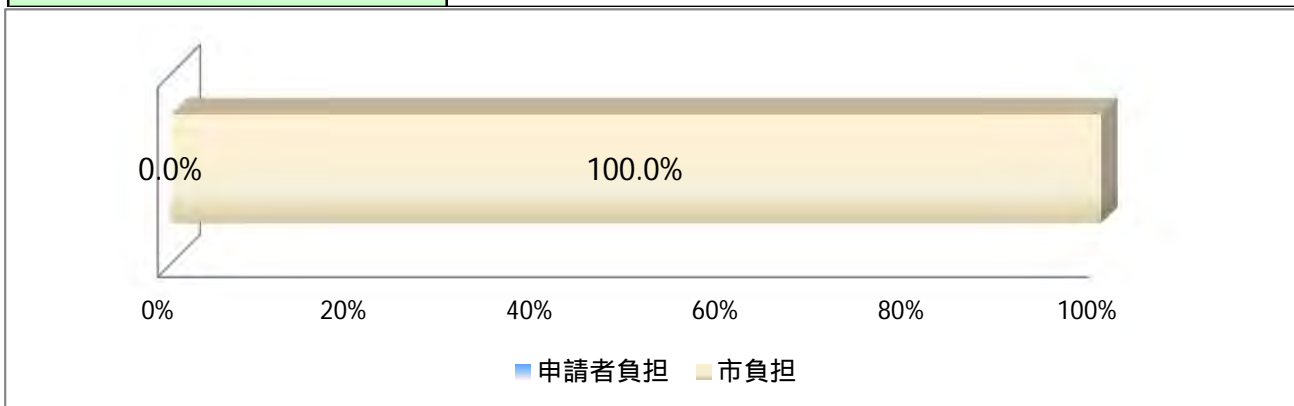
単位:円

施設名	上鶴間公民館		管理運営形態		直営
局・区名	教育局	部名	生涯学習部	課名	生涯学習課

年度		平成25年度	平成26年度	平成27年度	3年平均		
費用	人件費	直接人件費	9,590,000	9,710,000	9,410,304	9,570,101	
		間接人件費	660,968	672,581	659,032	664,194	
		小計	10,250,968	10,382,581	10,069,337	10,234,295	
	物件費等	維持管理費	賃金・報償費	1,340,996	1,511,487	1,853,229	1,568,571
			消耗品費	392,306	351,541	311,385	351,744
			光熱水費	2,393,673	2,280,522	1,983,435	2,219,210
			清掃・警備・保守点検等の委託費	3,061,901	3,671,753	3,187,918	3,307,191
			通信費	321,393	318,816	307,694	315,968
			使用料及び賃借料				0
			備品費(減価償却費)				0
			その他	638,502	695,609	648,828	660,980
			維持管理費計	8,148,771	8,829,728	8,292,489	8,423,663
		指定管理者の支出額				0	
	施設整備費(減価償却費)	5,953,020	5,953,020	5,953,020	5,953,020		
	用地費				0		
小計	14,101,791	14,782,748	14,245,509	14,376,683			
受益者負担対象費用	17,738,771	18,539,728	17,702,793	17,993,764			
コスト合計	24,352,759	25,165,329	24,314,846	24,610,978			

収入	使用料				0
	利用料金				0
	小計	0	0	0	0
	国・県支出金				0
	その他	457,190	525,864	508,764	497,273
	小計	457,190	525,864	508,764	497,273
収入合計	457,190	525,864	508,764	497,273	

備考	
----	--



公民館等に係るコスト把握シート 2 2

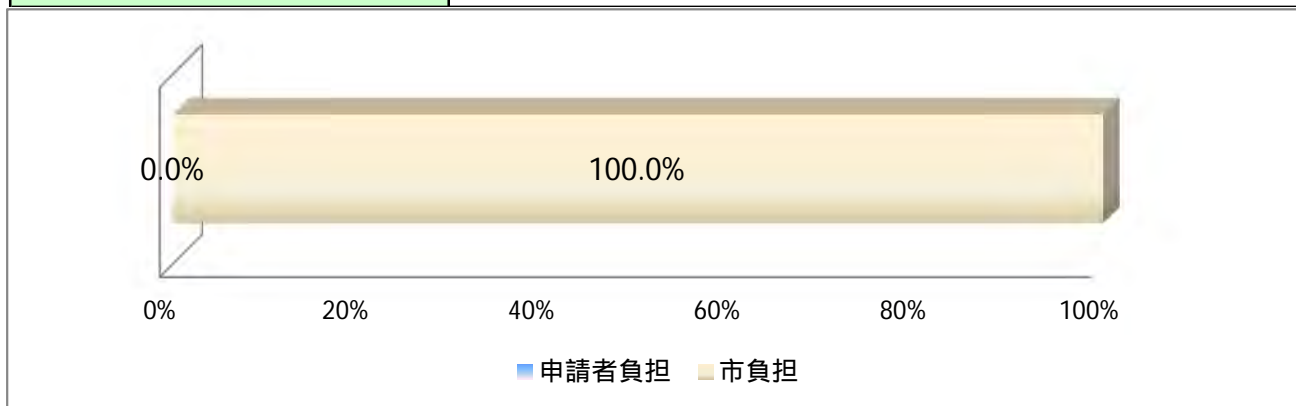
単位:円

施設名	大野台公民館		管理運営形態		直営
局・区名	教育局	部名	生涯学習部	課名	生涯学習課

年度		平成25年度	平成26年度	平成27年度	3年平均		
費用	人件費	直接人件費	9,590,000	9,710,000	9,570,000	9,623,333	
		間接人件費	660,968	672,581	659,032	664,194	
		小計	10,250,968	10,382,581	10,229,032	10,287,527	
	物件費等	維持管理費	賃金・報償費	1,293,782	1,070,537	1,329,387	1,231,235
			消耗品費	291,251	198,833	224,551	238,212
			光熱水費	4,471,543	4,176,578	3,836,968	4,161,696
			清掃・警備・保守点検等の委託費	3,022,014	3,362,022	3,314,604	3,232,880
			通信費	275,971	279,250	239,767	264,996
			使用料及び賃借料				0
			備品費(減価償却費)				0
			その他	310,710	586,696	749,964	549,123
			維持管理費計	9,665,271	9,673,916	9,695,241	9,678,143
			指定管理者の支出額				0
	施設整備費(減価償却費)	10,137,700	10,137,700	10,137,700	10,137,700		
	用地費				0		
小計	19,802,971	19,811,616	19,832,941	19,815,843			
受益者負担対象費用	19,255,271	19,383,916	19,265,241	19,301,476			
コスト合計	30,053,939	30,194,197	30,061,973	30,103,370			

収入	使用料				0
	利用料金				0
	小計	0	0	0	0
	国・県支出金				0
	その他	157,126	317,592	367,721	280,813
	小計	157,126	317,592	367,721	280,813
収入合計	157,126	317,592	367,721	280,813	

備考	
----	--



公民館等に係るコスト把握シート 2 3

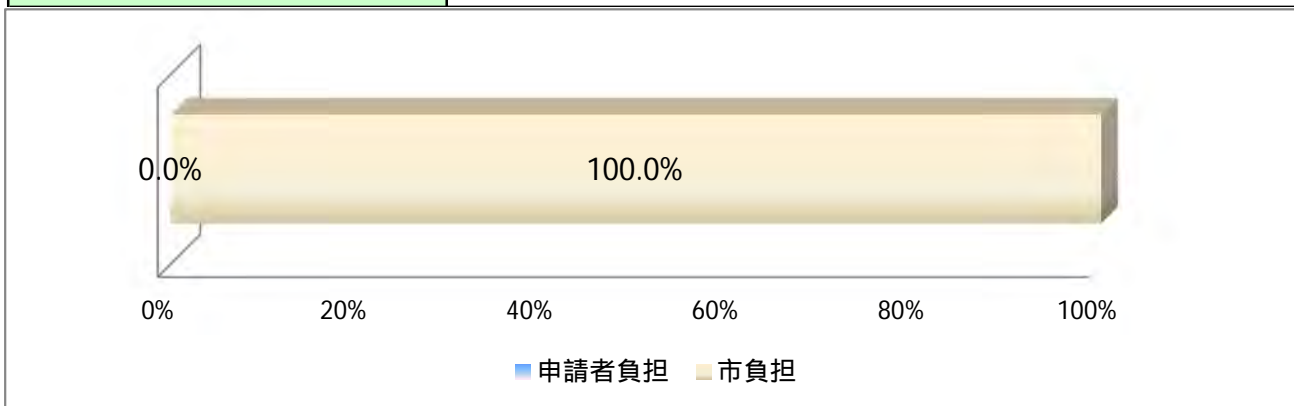
単位:円

施設名	陽光台公民館		管理運営形態		直営
局・区名	教育局	部名	生涯学習部	課名	生涯学習課

年度		平成25年度	平成26年度	平成27年度	3年平均		
費用	人件費	直接人件費	9,590,000	9,710,000	9,570,000	9,623,333	
		間接人件費	660,968	672,581	659,032	664,194	
		小計	10,250,968	10,382,581	10,229,032	10,287,527	
	物件費等	維持管理費	賃金・報償費	1,275,643	1,168,098	1,300,410	1,248,050
			消耗品費	220,850	265,549	200,547	228,982
			光熱水費	3,823,096	3,738,142	3,341,460	3,634,233
			清掃・警備・保守点検等の委託費	2,961,997	3,569,010	3,701,677	3,410,895
			通信費	250,117	235,673	230,613	238,801
			使用料及び賃借料				0
			備品費(減価償却費)				0
			その他	324,055	373,763	676,535	458,118
			維持管理費計	8,855,758	9,350,235	9,451,242	9,219,078
			指定管理者の支出額				0
	施設整備費(減価償却費)	9,580,200	9,580,200	9,580,200	9,580,200		
	用地費				0		
小計	18,435,958	18,930,435	19,031,442	18,799,278			
受益者負担対象費用	18,445,758	19,060,235	19,021,242	18,842,412			
コスト合計	28,686,926	29,313,016	29,260,474	29,086,805			

収入	使用料				0
	利用料金				0
	小計	0	0	0	0
	国・県支出金				0
	その他	151,530	163,448	130,583	148,520
	小計	151,530	163,448	130,583	148,520
収入合計	151,530	163,448	130,583	148,520	

備考	
----	--



公民館等に係るコスト把握シート 2 4

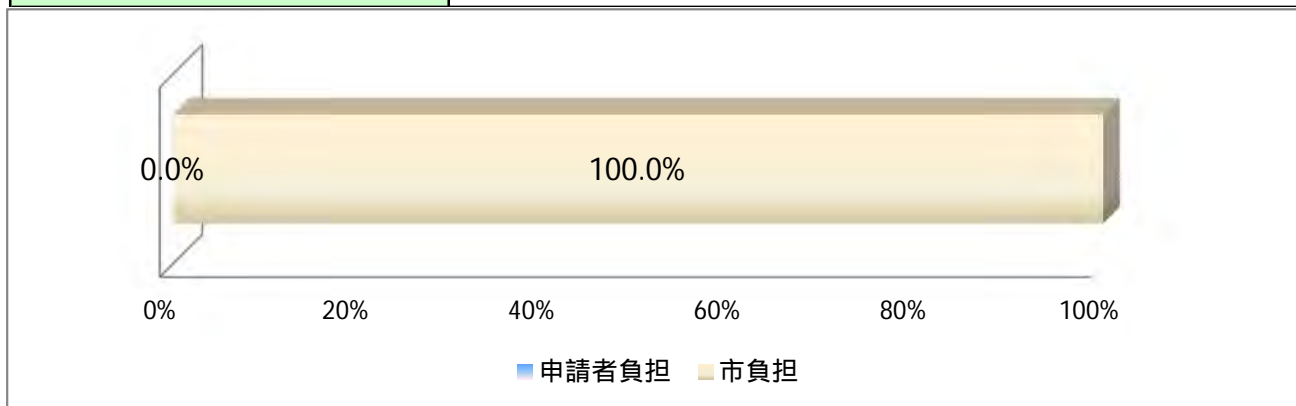
単位:円

施設名	城山公民館	管理運営形態		直営
局・区名	教育局	部名	生涯学習部	課名
				生涯学習課

年度		平成25年度	平成26年度	平成27年度	3年平均		
費用	人件費	直接人件費	9,590,000	9,710,000	9,570,000	9,623,333	
		間接人件費	660,968	672,581	659,032	664,194	
		小計	10,250,968	10,382,581	10,229,032	10,287,527	
	物件費等	維持管理費	賃金・報償費	1,826,286	1,489,379	1,684,474	1,666,713
			消耗品費	238,876	353,770	336,153	309,600
			光熱水費	3,061,321	3,668,609	3,534,018	3,421,316
			清掃・警備・保守点検等の委託費	12,567,485	13,071,201	13,845,088	13,161,258
			通信費	595,734	595,598	584,521	591,951
			使用料及び賃借料	114,917	45,442	31,452	63,937
			備品費(減価償却費)				0
			その他	3,127,583	1,155,592	1,373,082	1,885,419
			維持管理費計	21,532,202	20,379,591	21,388,788	21,100,194
			指定管理者の支出額				0
	施設整備費(減価償却費)	7,802,900	7,802,900	7,802,900	7,802,900		
	用地費				0		
小計	29,335,102	28,182,491	29,191,688	28,903,094			
受益者負担対象費用	31,122,202	30,089,591	30,958,788	30,723,527			
コスト合計	39,586,070	38,565,072	39,420,720	39,190,621			

収入	使用料	410	15,270	720	5,467
	利用料金				0
	小計	410	15,270	720	5,467
	国・県支出金				0
	その他	350,037	77,126	60,615	162,593
	小計	350,037	77,126	60,615	162,593
収入合計	350,447	92,396	61,335	168,059	

備考	
----	--



公民館等に係るコスト把握シート 2 5

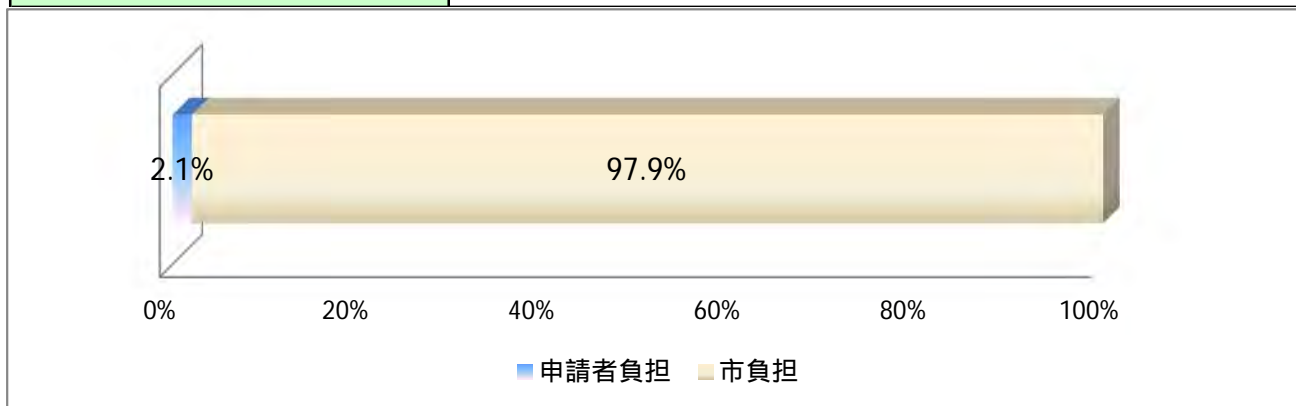
単位:円

施設名	津久井中央公民館		管理運営形態		直営
局・区名	教育局	部名	生涯学習部	課名	生涯学習課

年度		平成25年度	平成26年度	平成27年度	3年平均		
費用	人件費	直接人件費	9,590,000	9,710,000	9,570,000	9,623,333	
		間接人件費	660,968	672,581	659,032	664,194	
		小計	10,250,968	10,382,581	10,229,032	10,287,527	
	物件費等	維持管理費	賃金・報償費	2,007,502	1,597,034	1,910,111	1,838,216
			消耗品費	655,176	550,106	384,692	529,991
			光熱水費	4,098,764	4,134,982	3,944,620	4,059,455
			清掃・警備・保守点検等の委託費	14,091,596	15,523,872	15,601,848	15,072,439
			通信費	283,053	245,168	201,424	243,215
			使用料及び賃借料				0
			備品費(減価償却費)				0
			その他	3,642,164	3,161,676	2,965,834	3,256,558
			維持管理費計	24,778,255	25,212,838	25,008,529	24,999,874
		指定管理者の支出額				0	
	施設整備費(減価償却費)				0		
	用地費				0		
小計	24,778,255	25,212,838	25,008,529	24,999,874			
受益者負担対象費用	34,368,255	34,922,838	34,578,529	34,623,207			
コスト合計	35,029,223	35,595,419	35,237,561	35,287,401			

収入	使用料	526,385	883,182	736,644	715,404
	利用料金				0
	小計	526,385	883,182	736,644	715,404
	国・県支出金				0
	その他	209,265	140,439	207,141	185,615
	小計	209,265	140,439	207,141	185,615
収入合計	735,650	1,023,621	943,785	901,019	

備考	
----	--



公民館等に係るコスト把握シート 2 6

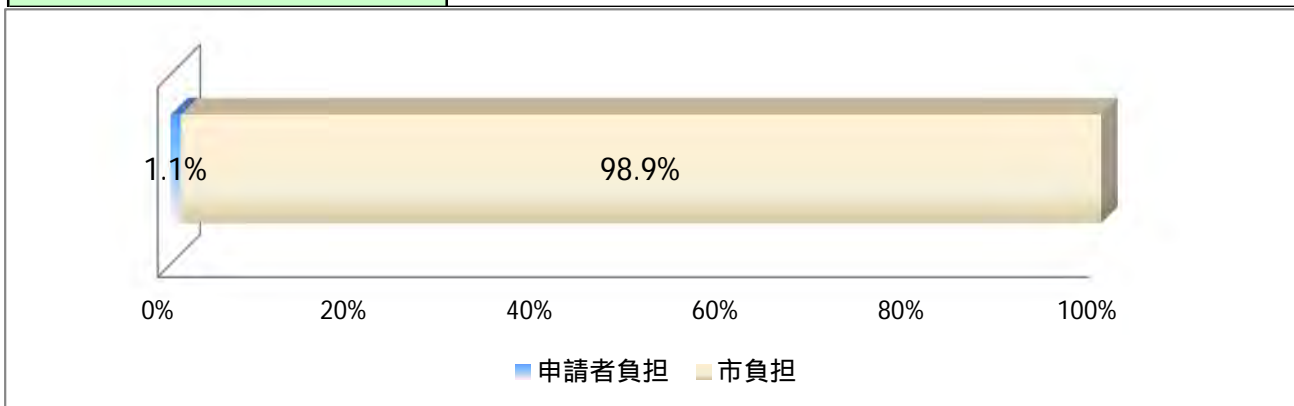
単位:円

施設名	青根公民館	管理運営形態		直営
局・区名	教育局	部名	生涯学習部	課名
			生涯学習課	

年度		平成25年度	平成26年度	平成27年度	3年平均		
費用	人件費	直接人件費	32,300	32,300	120,000	61,533	
		間接人件費	660,968	672,581	659,032	664,194	
		小計	693,268	704,881	779,032	725,727	
	物件費等	維持管理費	賃金・報償費	609,520	598,525	705,534	637,860
			消耗品費	12,758	1,175	2,800	5,578
			光熱水費	85,911	111,624	122,020	106,518
			清掃・警備・保守点検等の委託費	279,720	287,712	287,388	284,940
			通信費	32,922	33,779	34,402	33,701
			使用料及び賃借料	128,266	104,074	87,296	106,545
			備品費(減価償却費)				0
			その他	117,562	152,174	143,389	137,708
			維持管理費計	1,266,659	1,289,063	1,382,829	1,312,850
			指定管理者の支出額				0
		施設整備費(減価償却費)				0	
		用地費				0	
小計	1,266,659	1,289,063	1,382,829	1,312,850			
受益者負担対象費用	1,298,959	1,321,363	1,502,829	1,374,384			
コスト合計	1,959,927	1,993,944	2,161,861	2,038,577			

収入	使用料	27,270	16,505	1,460	15,078
	利用料金				0
	小計	27,270	16,505	1,460	15,078
	国・県支出金				0
	その他				0
	小計	0	0	0	0
収入合計	27,270	16,505	1,460	15,078	

備考	
----	--



公民館等に係るコスト把握シート 27

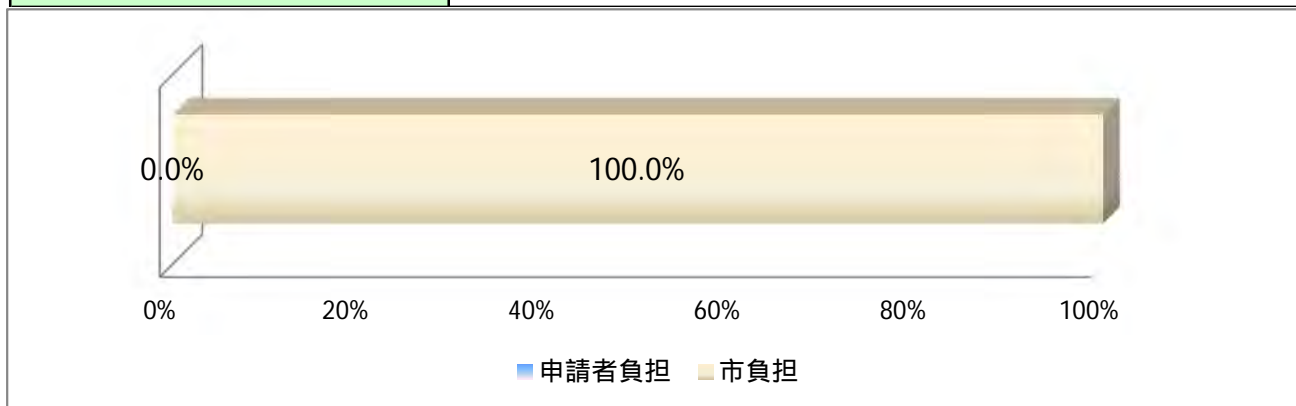
単位:円

施設名	相模湖公民館		管理運営形態		直営
局・区名	教育局	部名	生涯学習部	課名	生涯学習課

年度		平成25年度	平成26年度	平成27年度	3年平均		
費用	人件費	直接人件費	9,590,000	9,710,000	9,570,000	9,623,333	
		間接人件費	660,968	672,581	659,032	664,194	
		小計	10,250,968	10,382,581	10,229,032	10,287,527	
	物件費等	維持管理費	賃金・報償費	1,523,351	1,087,598	1,067,634	1,226,194
			消耗品費	257,072	347,541	229,112	277,908
			光熱水費	2,408,402	2,350,769	2,101,685	2,286,952
			清掃・警備・保守点検等の委託費	4,798,017	4,094,906	3,847,586	4,246,836
			通信費	314,110	336,582	331,149	327,280
			使用料及び賃借料				0
			備品費(減価償却費)				0
			その他	601,582	348,367	444,994	464,981
			維持管理費計	9,902,534	8,565,763	8,022,160	8,830,152
		指定管理者の支出額				0	
	施設整備費(減価償却費)	18,934,833	18,934,833	18,934,833	18,934,833		
	用地費				0		
	小計	28,837,367	27,500,596	26,956,993	27,764,986		
受益者負担対象費用	19,492,534	18,275,763	17,592,160	18,453,486			
コスト合計	39,088,335	37,883,177	37,186,026	38,052,513			

収入	使用料				0
	利用料金				0
	小計	0	0	0	0
	国・県支出金				0
	その他	145,515	147,732	127,169	140,139
	小計	145,515	147,732	127,169	140,139
収入合計	145,515	147,732	127,169	140,139	

備考	
----	--



公民館等に係るコスト把握シート 2 8

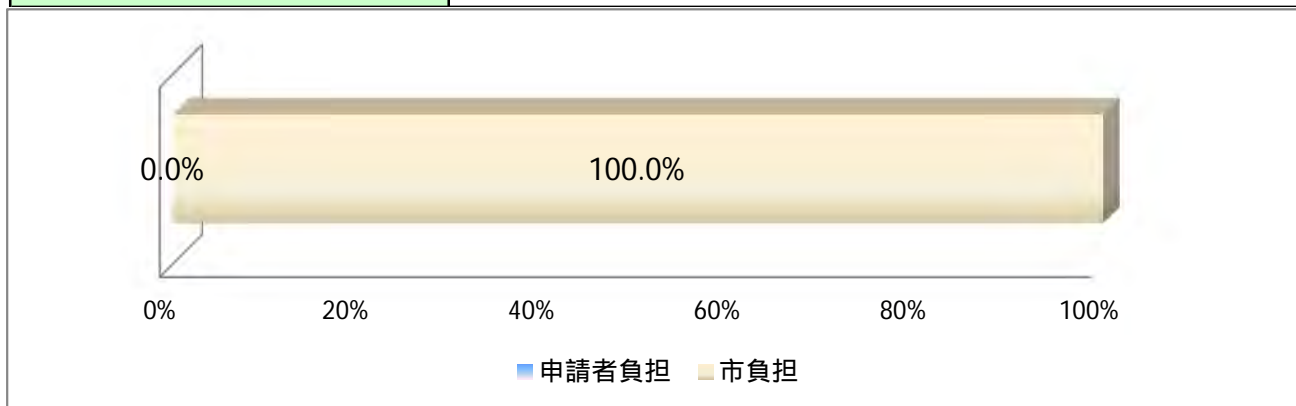
単位:円

施設名	千木良公民館		管理運営形態	直営	
局・区名	教育局	部名	生涯学習部	課名	生涯学習課

年度		平成25年度	平成26年度	平成27年度	3年平均		
費用	人件費	直接人件費			0		
		間接人件費	660,968	672,581	659,032	664,194	
		小計	660,968	672,581	659,032	664,194	
	物件費等	維持管理費	賃金・報償費	3,295,675	3,254,730	3,557,016	3,369,140
			消耗品費	3,990	0	50,000	17,997
			光熱水費	1,005,400	1,162,233	983,275	1,050,303
			清掃・警備・保守点検等の委託費	557,424	567,648	782,352	635,808
			通信費	174,653	174,099	186,024	178,259
			使用料及び賃借料	30,240	0	0	10,080
			備品費(減価償却費)				0
			その他	185,296	217,994	283,784	229,025
			維持管理費計	5,252,678	5,376,704	5,842,451	5,490,611
			指定管理者の支出額				0
		施設整備費(減価償却費)				0	
		用地費				0	
小計	5,252,678	5,376,704	5,842,451	5,490,611			
受益者負担対象費用	5,252,678	5,376,704	5,842,451	5,490,611			
コスト合計	5,913,646	6,049,285	6,501,483	6,154,805			

収入	使用料	0	1,530	0	510
	利用料金				0
	小計	0	1,530	0	510
	国・県支出金				0
	その他	83,651	90,265	73,475	82,464
	小計	83,651	90,265	73,475	82,464
収入合計	83,651	91,795	73,475	82,974	

備考	
----	--



公民館等に係るコスト把握シート 2 9

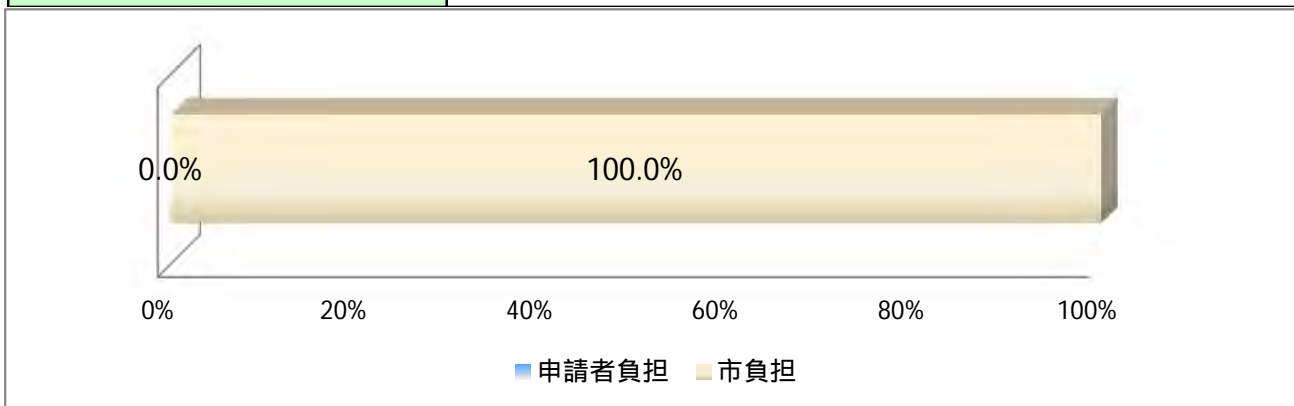
単位:円

施設名	藤野中央公民館		管理運営形態		直営
局・区名	教育局	部名	生涯学習部	課名	生涯学習課

年度		平成25年度	平成26年度	平成27年度	3年平均		
費用	人件費	直接人件費	9,590,000	9,710,000	9,570,000	9,623,333	
		間接人件費	660,968	672,581	659,032	664,194	
		小計	10,250,968	10,382,581	10,229,032	10,287,527	
	物件費等	維持管理費	賃金・報償費	1,634,784	1,252,684	1,587,049	1,491,506
			消耗品費	208,485	26,449	8,000	80,978
			光熱水費	2,023,761	1,991,432	1,883,541	1,966,245
			清掃・警備・保守点検等の委託費	4,538,371	4,710,130	4,835,502	4,694,668
			通信費	330,273	360,718	327,997	339,663
			使用料及び賃借料	72,324	0	0	24,108
			備品費(減価償却費)				0
			その他	622,442	260,257	512,383	465,027
			維持管理費計	9,430,440	8,601,670	9,154,472	9,062,194
			指定管理者の支出額				0
		施設整備費(減価償却費)	6,509,500	6,509,500	6,509,500	6,509,500	
		用地費				0	
小計	15,939,940	15,111,170	15,663,972	15,571,694			
受益者負担対象費用	19,020,440	18,311,670	18,724,472	18,685,527			
コスト合計	26,190,908	25,493,751	25,893,004	25,859,221			

収入	使用料	3,080	3,080	0	2,053
	利用料金				0
	小計	3,080	3,080	0	2,053
	国・県支出金				0
	その他	309,480	339,190	225,995	291,555
	小計	309,480	339,190	225,995	291,555
	収入合計	312,560	342,270	225,995	293,608

備考	
----	--



公民館等に係るコスト把握シート 30

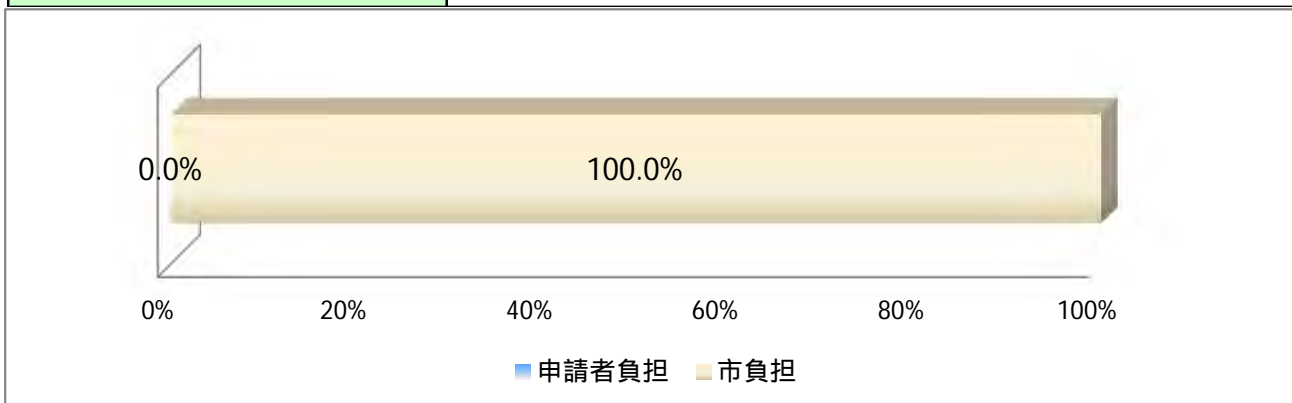
単位:円

施設名	沢井公民館		管理運営形態		直営
局・区名	教育局	部名	生涯学習部	課名	生涯学習課

年度		平成25年度	平成26年度	平成27年度	3年平均		
費用	人件費	直接人件費	33,600	33,600	120,000	62,400	
		間接人件費	660,968	672,581	659,032	664,194	
		小計	694,568	706,181	779,032	726,594	
	物件費等	維持管理費	賃金・報償費				0
			消耗品費	4,878	0	3,200	2,693
			光熱水費	74,874	88,932	718,091	293,966
			清掃・警備・保守点検等の委託費	368,605	380,627	398,974	382,735
			通信費	37,704	38,709	77,490	51,301
			使用料及び賃借料				0
			備品費(減価償却費)				0
			その他	286,970	115,033	108,640	170,214
			維持管理費計	773,031	623,301	1,306,395	900,909
		指定管理者の支出額				0	
	施設整備費(減価償却費)	551,667	551,667	551,667	551,667		
	用地費				0		
小計	1,324,698	1,174,968	1,858,062	1,452,576			
受益者負担対象費用	806,631	656,901	1,426,395	963,309			
コスト合計	2,019,265	1,881,148	2,637,094	2,179,169			

収入	使用料				0
	利用料金				0
	小計	0	0	0	0
	国・県支出金				0
	その他				0
	小計	0	0	0	0
収入合計	0	0	0	0	

備考



公民館等に係るコスト把握シート 3 1

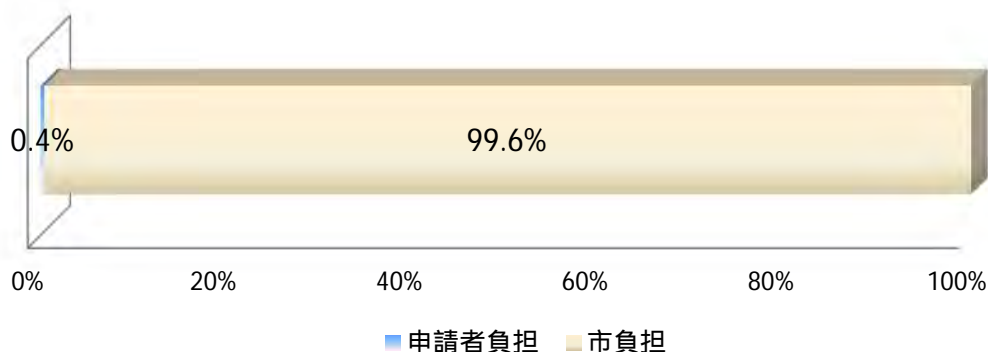
単位:円

施設名	佐野川公民館		管理運営形態		直営
局・区名	教育局	部名	生涯学習部	課名	生涯学習課

年度		平成25年度	平成26年度	平成27年度	3年平均		
費用	人件費	直接人件費	33,600	33,600	120,000	62,400	
		間接人件費	660,968	672,581	659,032	664,194	
		小計	694,568	706,181	779,032	726,594	
	物件費等	維持管理費	賃金・報償費				0
			消耗品費	32,140	15,791	24,974	24,302
			光熱水費	552,190	707,612	703,551	654,451
			清掃・警備・保守点検等の委託費	449,315	405,874	238,490	364,560
			通信費	40,639	38,226	74,968	51,278
			使用料及び賃借料	9,597	0	0	3,199
			備品費(減価償却費)				0
			その他	162,198	154,577	172,497	163,091
			維持管理費計	1,246,079	1,322,080	1,214,480	1,260,880
		指定管理者の支出額				0	
		施設整備費(減価償却費)	1,436,526	1,436,526	1,436,526	1,436,526	
		用地費				0	
小計	2,682,605	2,758,606	2,651,006	2,697,406			
受益者負担対象費用	1,279,679	1,355,680	1,334,480	1,323,280			
コスト合計	3,377,173	3,464,787	3,430,039	3,424,000			

収入	使用料	5,500	10,400	0	5,300
	利用料金				0
	小計	5,500	10,400	0	5,300
	国・県支出金				0
	その他	785	0	0	262
	小計	785	0	0	262
収入合計	6,285	10,400	0	5,562	

備考



公民館等に係るコスト把握シート 3 2

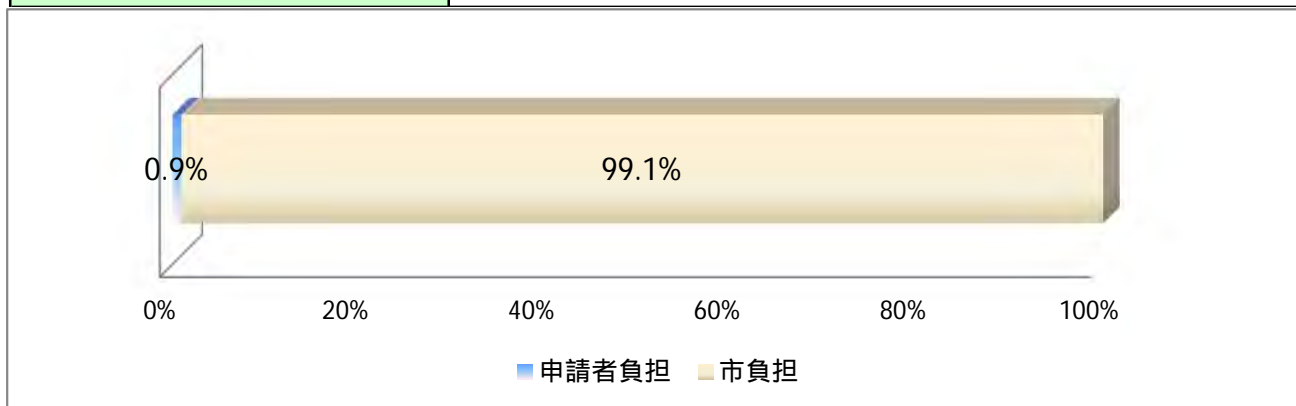
単位:円

施設名	津久井生涯学習センター		管理運営形態		直営
局・区名	教育局	部名	生涯学習部	課名	生涯学習課

年度		平成25年度	平成26年度	平成27年度	3ヶ年平均		
費用	人件費	直接人件費	5,942,100	6,046,500	5,924,700	5,971,100	
		間接人件費				0	
		小計	5,942,100	6,046,500	5,924,700	5,971,100	
	物件費等	維持管理費	賃金・報償費	1,919,333	1,948,241	1,983,003	1,950,192
			消耗品費	93,255	42,579	59,575	65,136
			光熱水費	1,965,932	2,251,223	2,007,229	2,074,795
			清掃・警備・保守点検等の委託費	1,829,595	1,774,463	2,421,815	2,008,624
			通信費	220,554	219,678	216,639	218,957
			使用料及び賃借料				0
			備品費(減価償却費)				0
			その他	165,941	136,418	127,989	143,449
			維持管理費計	5,575,149	5,735,342	6,134,625	5,815,039
			指定管理者の支出額				0
	施設整備費(減価償却費)				0		
	用地費				0		
	小計	5,575,149	5,735,342	6,134,625	5,815,039		
受益者負担対象費用		11,517,249	11,781,842	12,059,325	11,786,139		
コスト合計		11,517,249	11,781,842	12,059,325	11,786,139		

収入	使用料	121,160	111,870	93,870	108,967
	利用料金				0
	小計	121,160	111,870	93,870	108,967
	国・県支出金				0
	その他	416,393	512,734	267,596	398,908
	小計	416,393	512,734	267,596	398,908
収入合計		537,553	624,604	361,466	507,874

備考	複合施設のため、費用は按分により算出しています。
----	--------------------------



公民館等に係るコスト把握シート 3 3

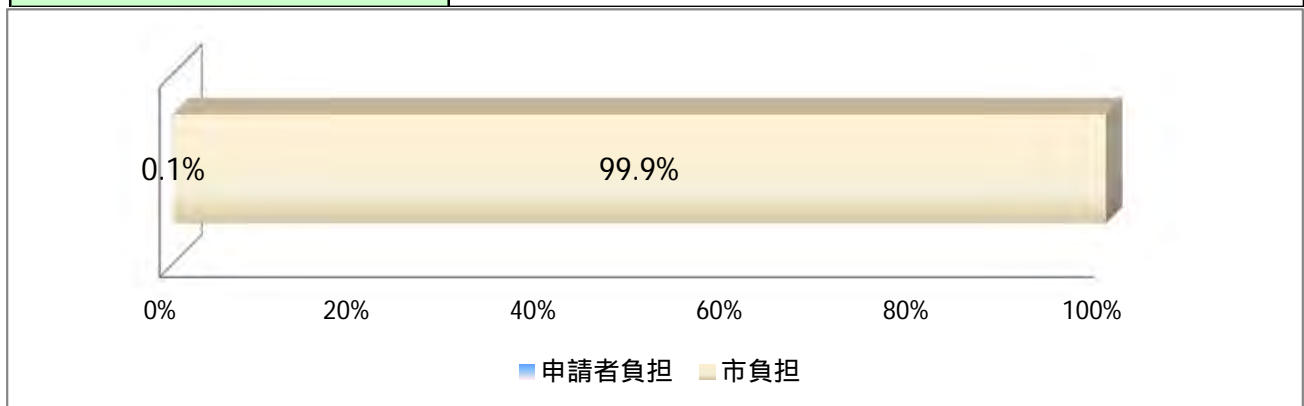
単位:円

施設名	三井地域センター		管理運営形態	直営
局・区名	緑区	部名	課名	津久井まちづくりセンター

年度		平成25年度	平成26年度	平成27年度	3ヶ年平均		
費用	人件費	直接人件費	683,000	695,000	681,000	686,333	
		間接人件費				0	
		小計	683,000	695,000	681,000	686,333	
	物件費等	維持管理費	賃金・報償費				0
			消耗品費	0	0	3,940	1,313
			光熱水費	177,740	187,336	180,624	181,900
			清掃・警備・保守点検等の委託費	409,300	377,440	381,760	389,500
			通信費				0
			使用料及び賃借料	0	13,990	0	4,663
			備品費(減価償却費)				0
			その他	9,000	22,790	55,934	29,241
			維持管理費計	596,040	601,556	622,258	606,618
		指定管理者の支出額				0	
	施設整備費(減価償却費)	1,032,000	1,032,000	1,032,000	1,032,000		
	用地費				0		
小計	1,628,040	1,633,556	1,654,258	1,638,618			
受益者負担対象費用	1,279,040	1,296,556	1,303,258	1,292,951			
コスト合計	2,311,040	2,328,556	2,335,258	2,324,951			

収入	使用料	0	1,050	1,050	700
	利用料金				0
	小計	0	1,050	1,050	700
	国・県支出金				0
	その他				0
	小計	0	0	0	0
収入合計	0	1,050	1,050	700	

備考	
----	--



公民館等に係るコスト把握シート 3 4

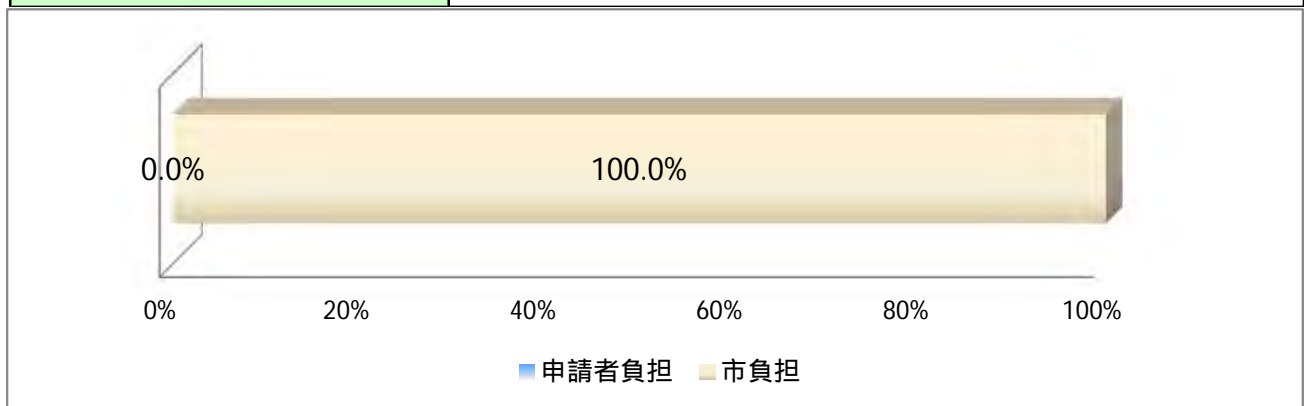
単位:円

施設名	小網地域センター	管理運営形態	直営
局・区名	緑区	部名	課名
			津久井まちづくりセンター

年度		平成25年度	平成26年度	平成27年度	3ヶ年平均		
費用	人件費	直接人件費	683,000	695,000	681,000	686,333	
		間接人件費				0	
		小計	683,000	695,000	681,000	686,333	
	物件費等	維持管理費	賃金・報償費				0
			消耗品費				0
			光熱水費	656,145	704,304	662,114	674,188
			清掃・警備・保守点検等の委託費	599,054	600,565	601,113	600,244
			通信費				0
			使用料及び賃借料	0	24,770	55,874	26,881
			備品費(減価償却費)				0
			その他	29,160	6,546	4,640	13,449
			維持管理費計	1,284,359	1,336,185	1,323,741	1,314,762
			指定管理者の支出額				0
		施設整備費(減価償却費)	2,135,860	2,135,860	2,135,860	2,135,860	
		用地費				0	
小計	3,420,219	3,472,045	3,459,601	3,450,622			
受益者負担対象費用	1,967,359	2,031,185	2,004,741	2,001,095			
コスト合計	4,103,219	4,167,045	4,140,601	4,136,955			

収入	使用料	0	0	470	157
	利用料金				0
	小計	0	0	470	157
	国・県支出金				0
	その他				0
	小計	0	0	0	0
収入合計	0	0	470	157	

備考	
----	--



公民館等に係るコスト把握シート 3 5

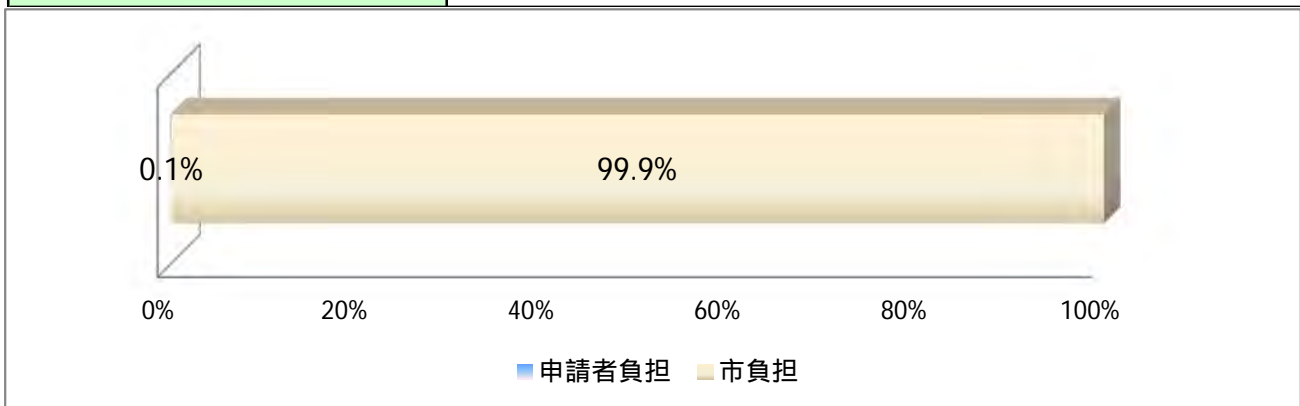
単位:円

施設名	津久井中央地域センター		管理運営形態	直営
局・区名	緑区	部名	課名	津久井まちづくりセンター

年度		平成25年度	平成26年度	平成27年度	3ヶ年平均		
費用	人件費	直接人件費	887,885	903,500	885,300	892,228	
		間接人件費				0	
		小計	887,885	903,500	885,300	892,228	
	物件費等	維持管理費	賃金・報償費	213,259	216,471	220,334	216,688
			消耗品費	10,362	4,731	6,619	7,237
			光熱水費	218,437	250,136	223,025	230,533
			清掃・警備・保守点検等の委託費	203,288	197,163	269,091	223,180
			通信費	24,506	24,409	24,071	24,329
			使用料及び賃借料				0
			備品費(減価償却費)				0
			その他	18,438	15,158	14,221	15,939
			維持管理費計	688,290	708,067	757,361	717,906
		指定管理者の支出額				0	
		施設整備費(減価償却費)				0	
		用地費				0	
	小計	688,290	708,067	757,361	717,906		
	受益者負担対象費用	1,576,175	1,611,567	1,642,661	1,610,134		
	コスト合計	1,917,690	1,959,067	1,983,161	1,610,134		

収入	使用料	520	3,560	0	1,360
	利用料金			0	0
	小計	520	3,560	0	1,360
	国・県支出金				0
	その他				0
	小計	0	0	0	0
収入合計	520	3,560	0	1,360	

備考	複合施設のため、費用は按分により算出しています。
----	--------------------------



公民館等に係るコスト把握シート 3 6

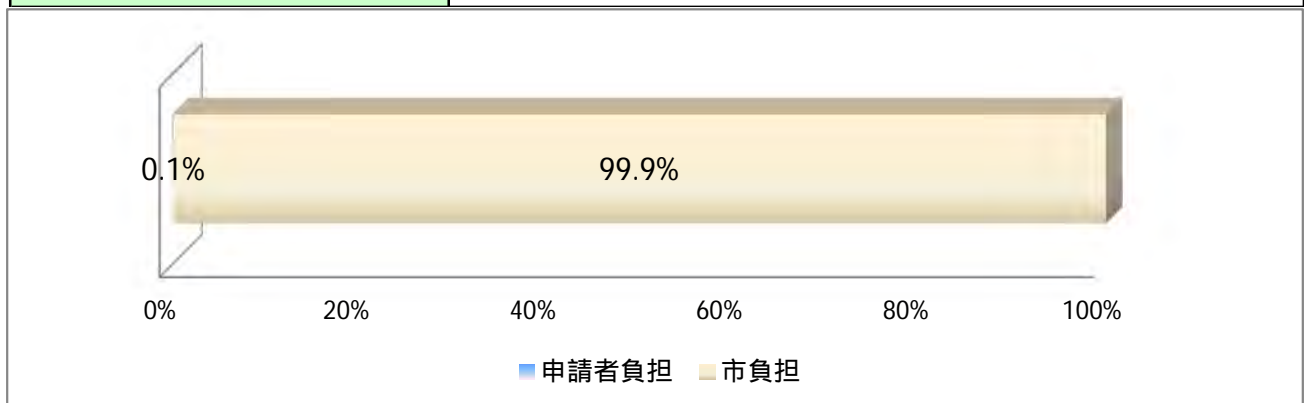
単位:円

施設名	串川地域センター		管理運営形態	直営
局・区名	緑区	部名	課名	津久井まちづくりセンター

年度		平成25年度	平成26年度	平成27年度	3ヶ年平均		
費用	人件費	直接人件費	683,000	695,000	681,000	686,333	
		間接人件費				0	
		小計	683,000	695,000	681,000	686,333	
	物件費等	維持管理費	賃金・報償費	2,244,910	2,218,299	2,353,819	2,272,343
			消耗品費	63,092	84,298	81,845	76,412
			光熱水費	2,611,599	2,526,311	2,145,670	2,427,860
			清掃・警備・保守点検等の委託費	1,068,992	1,158,863	1,185,861	1,137,905
			通信費				0
			使用料及び賃借料				0
			備品費(減価償却費)				0
			その他				0
			維持管理費計	5,988,593	5,987,771	5,767,195	5,914,520
			指定管理者の支出額				0
	施設整備費(減価償却費)	9,320,060	9,320,060	9,320,060	9,320,060		
	用地費	474,809	473,429	471,580	473,273		
	小計	15,783,462	15,781,260	15,558,835	15,707,852		
	受益者負担対象費用	6,671,593	6,682,771	6,448,195	6,600,853		
コスト合計	16,466,462	16,476,260	16,239,835	16,394,186			

収入	使用料	5,670	5,670	7,340	6,227
	利用料金				0
	小計	5,670	5,670	7,340	6,227
	国・県支出金				0
	その他				0
	小計	0	0	0	0
収入合計	5,670	5,670	7,340	6,227	

備考	
----	--



公民館等に係るコスト把握シート 37

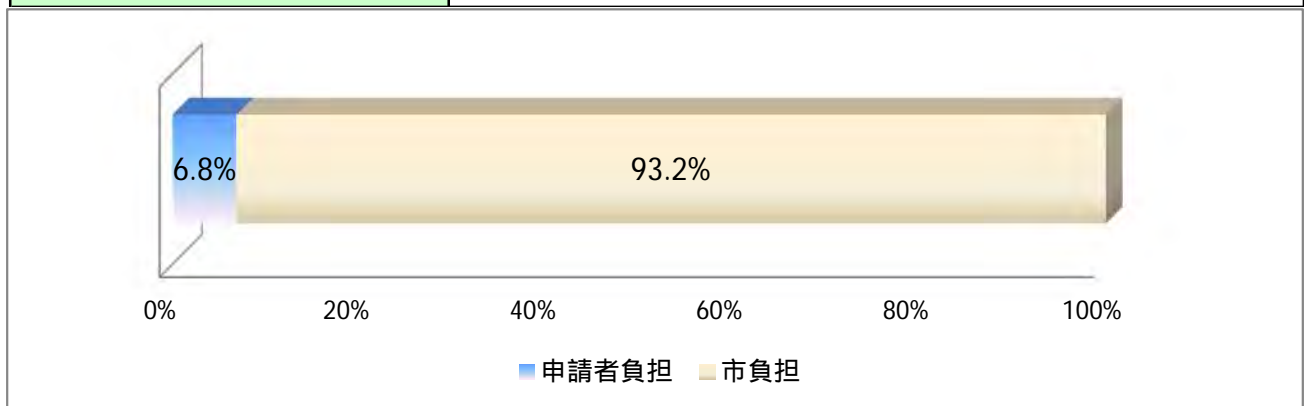
単位:円

施設名	西青山地域センター	管理運営形態	直営
局・区名	緑区	部名	課名
			津久井まちづくりセンター

年度		平成25年度	平成26年度	平成27年度	3年平均		
費用	人件費	直接人件費	683,000	695,000	681,000	686,333	
		間接人件費				0	
		小計	683,000	695,000	681,000	686,333	
	物件費等	維持管理費	賃金・報償費				0
			消耗品費	95,752	142,339	146,718	128,270
			光熱水費	3,649,998	4,664,232	3,878,114	4,064,115
			清掃・警備・保守点検等の委託費	5,778,022	5,823,792	5,709,551	5,770,455
			通信費	65,198	66,862	65,594	65,885
			使用料及び賃借料	540,175	717,318	633,729	630,407
			備品費(減価償却費)				0
			その他	0	0	121,200	40,400
			維持管理費計	10,129,145	11,414,543	10,554,906	10,699,531
			指定管理者の支出額				0
	施設整備費(減価償却費)	529,660	529,660	529,660	529,660		
	用地費				0		
小計	10,658,805	11,944,203	11,084,566	11,229,191			
受益者負担対象費用	10,812,145	12,109,543	11,235,906	11,385,865			
コスト合計	11,341,805	12,639,203	11,765,566	11,915,525			

収入	使用料	681,600	821,300	830,920	777,940
	利用料金				0
	小計	681,600	821,300	830,920	777,940
	国・県支出金				0
	その他				0
	小計	0	0	0	0
収入合計	681,600	821,300	830,920	777,940	

備考	
----	--



公民館等に係るコスト把握シート 3 8

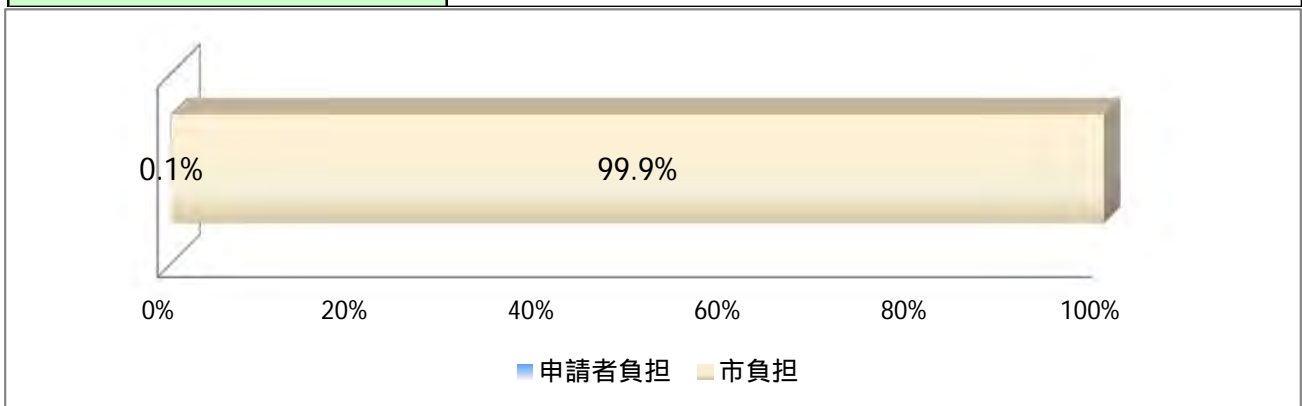
単位:円

施設名	串川ひがし地域センター		管理運営形態	直営
局・区名	緑区	部名	課名	津久井まちづくりセンター

年度		平成25年度	平成26年度	平成27年度	3ヶ年平均		
費用	人件費	直接人件費	683,000	695,000	681,000	686,333	
		間接人件費				0	
		小計	683,000	695,000	681,000	686,333	
	物件費等	維持管理費	賃金・報償費	2,873,775	3,284,423	3,599,169	3,252,456
			消耗品費	37,292	3,500	71,644	37,479
			光熱水費	2,231,104	1,707,365	1,604,273	1,847,581
			清掃・警備・保守点検等の委託費	753,988	765,039	782,320	767,116
			通信費	57,229	61,645	44,931	54,602
			使用料及び賃借料	0	0	31,104	10,368
			備品費(減価償却費)				0
			その他	0	0	279,000	93,000
			維持管理費計	5,953,388	5,821,972	6,412,441	6,062,600
			指定管理者の支出額				0
	施設整備費(減価償却費)	4,056,140	4,056,140	4,056,140	4,056,140		
	用地費	2,821,144	2,813,074	2,754,456	2,796,225		
小計	12,830,672	12,691,186	13,223,037	12,914,965			
受益者負担対象費用	6,636,388	6,516,972	7,093,441	6,748,934			
コスト合計	13,513,672	13,386,186	13,904,037	13,601,298			

収入	使用料	11,020	4,365	6,450	7,278
	利用料金				0
	小計	11,020	4,365	6,450	7,278
	国・県支出金				0
	その他				0
	小計	0	0	0	0
収入合計	11,020	4,365	6,450	7,278	

備考	
----	--



公民館等に係るコスト把握シート 3 9

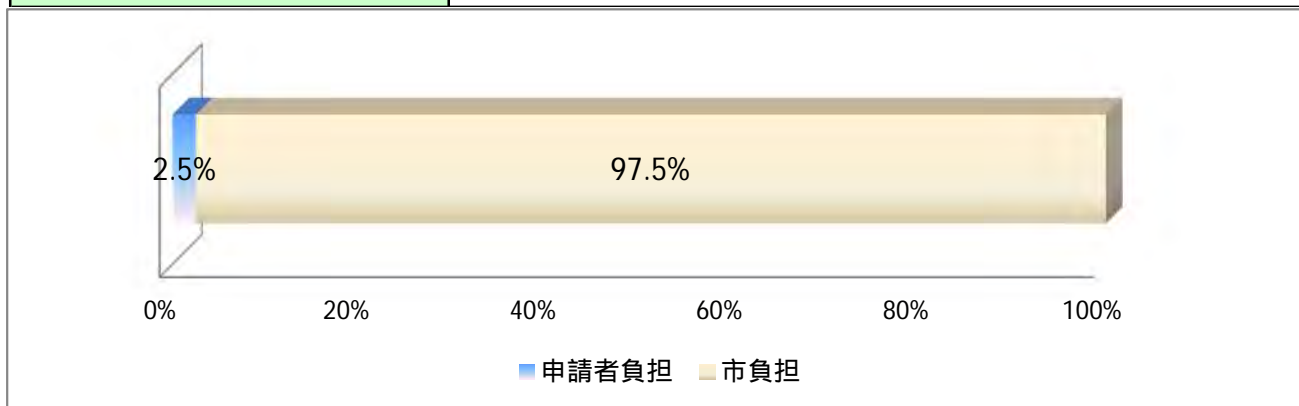
単位:円

施設名	鳥屋地域センター		管理運営形態	直営
局・区名	緑区	部名	課名	津久井まちづくりセンター

年度		平成25年度	平成26年度	平成27年度	3年平均		
費用	人件費	直接人件費	683,000	695,000	681,000	686,333	
		間接人件費				0	
		小計	683,000	695,000	681,000	686,333	
	物件費等	維持管理費	賃金・報償費	1,274,646	1,219,520	1,602,141	1,365,436
			消耗品費	54,090	30,770	32,501	39,120
			光熱水費	844,930	956,722	895,392	899,015
			清掃・警備・保守点検等の委託費	202,000	181,440	154,890	179,443
			通信費	24,318	55,148	35,872	38,446
			使用料及び賃借料				0
			備品費(減価償却費)				0
			その他				0
			維持管理費計	2,399,984	2,443,600	2,720,796	2,521,460
		指定管理者の支出額				0	
	施設整備費(減価償却費)	3,470,140	3,470,140	3,470,140	3,470,140		
	用地費				0		
小計	5,870,124	5,913,740	6,190,936	5,991,600			
受益者負担対象費用	3,082,984	3,138,600	3,401,796	3,207,793			
コスト合計	6,553,124	6,608,740	6,871,936	6,677,933			

収入	使用料	80,560	85,900	72,800	79,753
	利用料金				0
	小計	80,560	85,900	72,800	79,753
	国・県支出金				0
	その他				0
	小計	0	0	0	0
収入合計	80,560	85,900	72,800	79,753	

備考	
----	--



公民館等に係るコスト把握シート 4 0

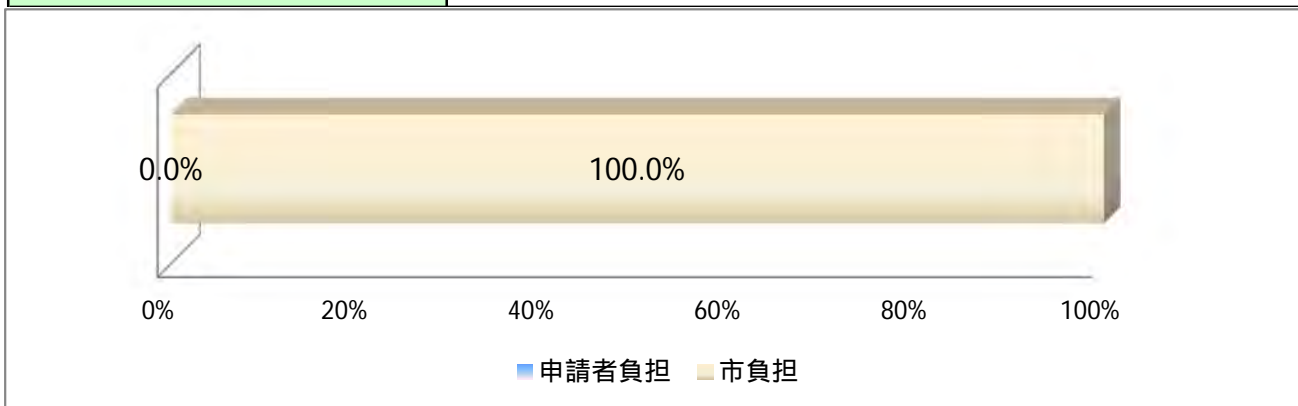
単位:円

施設名	青根地域センター	管理運営形態	直営
局・区名	緑区	部名	課名
			津久井まちづくりセンター

年度		平成25年度	平成26年度	平成27年度	3ヶ年平均		
費用	人件費	直接人件費	683,000	695,000	681,000	686,333	
		間接人件費				0	
		小計	683,000	695,000	681,000	686,333	
	物件費等	維持管理費	賃金・報償費				0
			消耗品費	0	4,500	383	1,628
			光熱水費	134,768	136,359	133,372	134,833
			清掃・警備・保守点検等の委託費	324,350	296,300	332,830	317,827
			通信費				0
			使用料及び賃借料				0
			備品費(減価償却費)				0
			その他	7,875	6,546		7,211
			維持管理費計	466,993	443,705	466,585	461,498
			指定管理者の支出額				0
		施設整備費(減価償却費)	1,228,500	1,228,500	1,228,500	1,228,500	
		用地費				0	
小計	1,695,493	1,672,205	1,695,085	1,689,998			
受益者負担対象費用	1,149,993	1,138,705	1,147,585	1,147,831			
コスト合計	2,378,493	2,367,205	2,376,085	2,376,331			

収入	使用料				0
	利用料金				0
	小計	0	0	0	0
	国・県支出金				0
	その他				0
	小計	0	0	0	0
収入合計	0	0	0	0	

備考	
----	--



公民館等に係るコスト把握シート 4 1

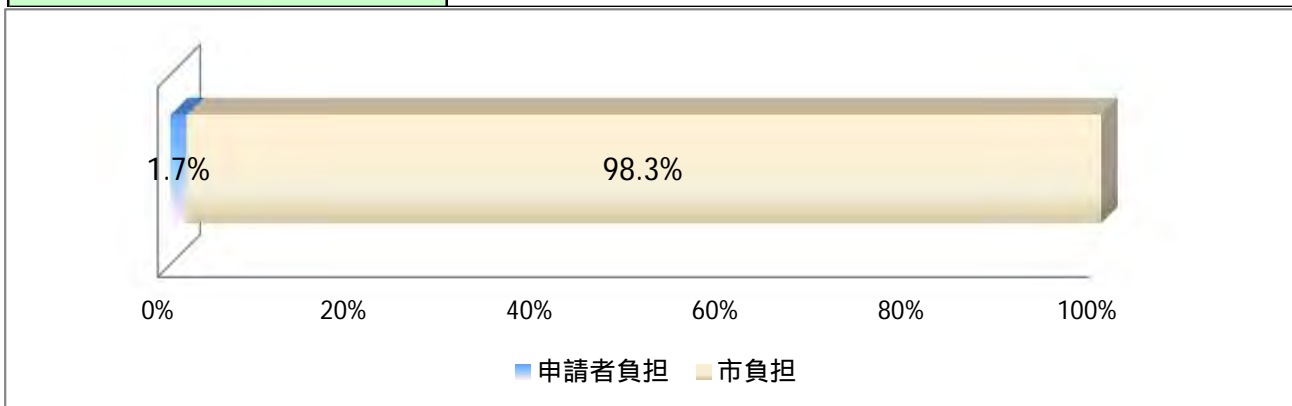
単位:円

施設名	さがみ湖リフレッシュセンター		管理運営形態		指定管理
局・区名	健康福祉局	部名	福祉部	課名	相模湖保健福祉課

年度		平成25年度	平成26年度	平成27年度	3年平均		
費用	人件費	直接人件費			0		
		間接人件費			0		
		小計	0	0	0	0	
	物件費等	維持管理費	賃金・報償費	66,000	30,000	30,000	42,000
			消耗品費				0
			光熱水費				0
			清掃・警備・保守点検等の委託費				0
			通信費				0
			使用料及び賃借料				0
			備品費(減価償却費)				0
			その他	19,680	19,680	19,680	19,680
			維持管理費計	85,680	49,680	49,680	61,680
	指定管理者の支出額	14,358,369	13,628,420	13,414,733	13,800,507		
	施設整備費(減価償却費)	4,032,000	4,032,000	4,032,000	4,032,000		
	用地費				0		
小計	18,476,049	17,710,100	17,496,413	17,894,187			
受益者負担対象費用	14,444,049	13,678,100	13,464,413	13,862,187			
コスト合計	18,476,049	17,710,100	17,496,413	17,894,187			

収入	使用料				0
	利用料金	229,770	246,030	237,480	237,760
	小計	229,770	246,030	237,480	237,760
	国・県支出金				0
	その他	9,894	9,706	9,706	9,769
	小計	9,894	9,706	9,706	9,769
収入合計	239,664	255,736	247,186	247,529	

備考



公民館等に係るコスト把握シート 4 2

単位:円

施設名	相模原市立藤野農村環境改善センター		管理運営形態		直営
局・区名	環境経済局	部名	経済部	課名	津久井地域経済課

年度		平成25年度	平成26年度	平成27年度	3年平均		
費用	人件費	直接人件費	3,460,000	3,350,000	3,500,000	3,436,667	
		間接人件費	1,040,544	1,042,500	1,021,500	1,034,848	
		小計	4,500,544	4,392,500	4,521,500	4,471,515	
	物件費等	維持管理費	賃金・報償費	852,570	820,700	984,840	886,037
			消耗品費	14,808	30,212	38,194	27,738
			光熱水費	1,041,402	1,048,728	996,042	1,028,724
			清掃・警備・保守点検等の委託費	1,244,730	1,241,412	1,241,412	1,242,518
			通信費	37,830	38,968	39,124	38,641
			使用料及び賃借料	75,240	77,318	77,872	76,810
			備品費(減価償却費)				0
			その他	15,883	11,608	11,940	13,144
			維持管理費計	3,282,463	3,268,946	3,389,424	3,313,611
			指定管理者の支出額				0
	施設整備費(減価償却費)	5,276,800	5,276,800	5,276,800	5,276,800		
	用地費				0		
小計	8,559,263	8,545,746	8,666,224	8,590,411			
受益者負担対象費用	6,742,463	6,618,946	6,889,424	6,750,278			
コスト合計	13,059,807	12,938,246	13,187,724	13,061,926			

収入	使用料	12,900	25,150	22,450	20,167
	利用料金				0
	小計	12,900	25,150	22,450	20,167
	国・県支出金				0
	その他	140	470	240	283
	小計	140	470	240	283
収入合計	13,040	25,620	22,690	20,450	

備考	
----	--

