

[新公会計制度に基づく]

平成 2 5 年度

相 模 原 市 の 財 務 諸 表

普通会計の財務諸表

公営事業会計を含めた地方公共団体全体の財務諸表

外郭団体等を含めた連結財務諸表

平成 2 6 年 8 月

相 模 原 市

- 目 次 -

は じ め に	1
平成 25 年度 財務諸表の概要	
1 普通会計の財務諸表と平成 25 年度決算の概要	3
2 地方公共団体全体の財務諸表（公営事業会計含む）	5
3 外郭団体等を含めた連結財務諸表	7
4 普通会計の分析と他市との比較	9
平成 25 年度 各財務諸表の解説	
1 財務 4 表の相関図	1 2
2 普通会計財務諸表	1 3
《 普通会計 貸借対照表 》	1 3
《 普通会計 行政コスト計算書 》	2 3
《 普通会計 純資産変動計算書 》	2 5
《 普通会計 資金収支計算書 》	2 7
《 普通会計 付属資料 》	2 8
3 公営事業会計を含めた地方公共団体全体の財務諸表	3 4
《 地方公共団体全体の貸借対照表 》	3 4
《 地方公共団体全体の行政コスト計算書 》	3 6
《 地方公共団体全体の純資産変動計算書 》	3 7
《 地方公共団体全体の資金収支計算書 》	3 8
《 地方公共団体全体の貸借対照表内訳表 》	3 9
《 地方公共団体全体の行政コスト計算書等内訳表 》	4 1
《 地方公共団体全体の資金収支計算書内訳表 》	4 3
4 外郭団体等を含めた連結財務諸表	4 5
《 外郭団体等を含めた連結貸借対照表 》	4 7
《 外郭団体等を含めた連結行政コスト計算書 》	4 8
《 外郭団体等を含めた連結純資産変動計算書 》	4 9
《 外郭団体等を含めた連結資金収支計算書 》	4 9
《 相殺消去等を含めた重要な修正・組替等の状況 》	5 0
《 外郭団体等を含めた連結貸借対照表内訳表 》	5 1
《 外郭団体等を含めた連結行政コスト計算書等内訳表 》	5 3
《 外郭団体等を含めた連結資金収支計算書内訳表 》	5 5

はじめに

1．新地方公会計制度とは

地方公共団体の会計のことを公会計といますが、現在採用されている公会計制度は、その年の予算に対する現金の収入と支出を管理するもので、一般の家庭に例えると家計簿で管理している家計のようなものです。しかし、一般の家庭でも住宅ローンを組んで住宅を購入するなど、長期にわたる借金をして資産を得ることがあると思います。その場合、家計簿での管理だけでは、借金の返済状況や購入した住宅の資産価値は把握しきれません。これは、地方公共団体も同様で、各団体が整備した建物・公園・道路等の社会資本の状況や、これらを形成するために借り入れた負債の状況などを現行の会計制度で的確に把握し、市民の皆様にはわかりやすく説明するのは容易ではありません。

このため、会社経営の健全性などを株主や投資家に対し、わかりやすく説明している企業会計の考え方を、地方公共団体の会計に取り入れようと検討が進められてきました。

この企業会計的手法を取り入れた新たな公会計制度を新地方公会計制度とといいます。

2．導入の経過

総務省では、このような新しい会計制度の導入に向けて平成12年から研究会を立ち上げ検討を続けてきました。相模原市では、これらの研究会報告等を受けて平成12年度から、決算の状況を企業会計的手法である貸借対照表（バランスシート）などの財務諸表で作成してまいりました。近年では、こうした取り組みが全国の市町村に広がりを見せ、平成19年には、全国の市町村に対し、平成20年度決算から統一基準の下で財務諸表を作成し、公表することと通知されました。

この通知を受け、相模原市では平成20年度から新地方公会計制度に基づく財務諸表を作成しています。

3．総務省が推奨する2つのモデルについて

総務省通知では、作成する財務諸表について2つの推奨モデルが示されており、いずれかのモデルを用いて作成・公表することとされています。

2つのモデルは「基準モデル」と「総務省方式改訂モデル」といい、それぞれの特徴は次のとおりです。

基準モデル：日々の予算執行を複式簿記で管理。固定資産については期首（スタート時点）で固定資産台帳を整備し、時価評価で、もれなく計上する。

総務省方式改訂モデル：現行の公会計制度に基づく地方財政状況調査（以下「決算統計」という）から読み替えで作成。固定資産については、過去の決算統計から取得価額を積み上げ計上する。固定資産台帳については段階的に整備することが認められている。

本市では2つのモデルのそれぞれの特徴などを検討し、これまで作成してきた旧総務省方式からの継続性や、従来からの決算書との比較のしやすさなどから「総務省方式改訂モデル」を採用し、平成20年度決算より新制度に基づく財務諸表を作成しました。

4．財務諸表（財務4表）について

新公会計制度に基づく財務諸表とは、下記の4つの表のことで、それぞれの表は互いに関連をもち4つが別々の視点でその団体の財政状況を表しています。

貸借対照表（バランスシート）【資産や負債の状況がわかる表】

地方公共団体が保有している資産と、その資産をどのような財源で賄ってきたかを総括的に表す

行政コスト計算書 【受益者負担の状況がわかる表】

1年間の行政活動のうち資産形成に結びつかない行政サービスに係る経費と、その行政サービスの直接の対価として得られた財源の対比を表す

純資産変動計算書 【純粋な資産額の変動】

地方公共団体が保有する純粋な資産が1年間でどのように変動したかを表す

資金収支計算書 【資金収支の総括表】

資金の出入りの情報を「経常的」、「公共資産整備」、「投資・財務的」の3つの区分に分けて表す

5．対象会計及び団体について

地方公共団体全体の財政状況を明らかにするため、財務4表は、普通会計ベース及び公営事業会計をあわせた全会計ベースと、本市と連携協力して行政サービスを実施している関係団体を加えた連結ベースで作成しています。

なお、普通会計とは、会計区分が異なる自治体間の比較を容易にするために設けられた統計用の基準で、本市においては、一般会計に母子寡婦福祉資金貸付事業特別会計及び公共用地先行取得事業特別会計の全部並びに自動車駐車場事業特別会計、介護保険事業特別会計、後期高齢者医療事業特別会計及び公債管理特別会計の一部を加えたものです。

また、公営事業会計とは、総務省の定める会計区分で、さらに公営企業会計とその他に分けられます。本市においては、公営事業会計の公営企業会計には下水道事業会計、自動駐車場事業特別会計、簡易水道事業特別会計が分類され、公営事業会計のその他には、国民健康保険事業特別会計、介護保険事業特別会計、後期高齢者医療事業特別会計が分類されます。

本書中、各表の金額は表示単位未満を四捨五入していますが、端数処理上、合計が一致しない場合があります。

平成 25 年度 財務諸表の概要

1. 普通会計の財務諸表と平成 25 年度決算の概要

(1) 貸借対照表 (バランスシート)

貸借対照表は、作成基準日(3月31日)における資産、負債、純資産の状況を表したもので、左側(借方)には市が保有する資産の累計額、右側(貸方)には、その資産の財源となった負債と純資産の累計額を記載しています。

(普通会計・平成26年3月31日現在)

(単位:億円)

	25年度	24年度	増減		25年度	24年度	増減
{資産の部}				{負債の部}			
1. 公共資産	8,139	8,121	18	1. 固定負債	2,988	2,943	45
(内有形固定資産)	(8,139)	(8,121)	(18)	2. 流動負債	289	276	13
2. 投資等	179	212	33	負債合計	3,277	3,219	58
3. 流動資産	255	230	25	{純資産の部}			
資産合計	8,573	8,563	10	純資産	5,296	5,344	48
				負債・純資産合計	8,573	8,563	10

平成 25 年度末の資産は、公共施設などの公共資産が 8,139 億円、各種団体への出資金や貸付金などの投資等が 179 億円、現金預金や未収金などの流動資産が 255 億円で、合計 8,573 億円となっています。負債は地方債や債務負担行為に基づく将来負担額など 3,277 億円となっており、資産のうち、返済することなく将来に引き継ぐことのできる純資産が 5,296 億円となっています。

平成 24 年度との比較では、資産が 10 億円増加、負債が 58 億円増加し、純資産が 48 億円減少しています。資産は、減価償却などにより減少する一方、相模川ふれあい科学館や上溝学校給食センターの整備など、公共資産の整備により増加しています。負債は、地方債の新規発行による増加と償還による減少など、負債全体での増減により増加しています。

(2) 行政コスト計算書

行政コスト計算書は、人件費や社会保障給付費、減価償却費など、資産形成に結びつかない経常的な行政サービスの提供にかかる費用(コスト)と受益者負担分に相当する使用料・手数料などの収益との差額により、これらの行政サービスにかかる費用(コスト)を表しています。

(普通会計・平成25年4月1日～平成26年3月31日)

(単位:億円)

	主な内容	25年度	24年度	増減
{経常行政コスト}		2,056	2,304	248
1 人にかかるコスト	人件費、退職給与引当金繰入等	404	425	21
2 物にかかるコスト	委託料などの物件費、維持補修費、減価償却など	546	545	1
3 移転収支的なコスト	社会保障給付・補助金など	1,096	1,134	38
4 その他のコスト	公債費(利子分)、債務負担行為繰入など	10	200	190
{経常収益}	使用料・手数料、分担金・負担金、寄附金など	79	70	9
{純経常行政コスト}		1,977	2,234	257

平成 25 年度は、人件費削減の取り組みにより人件費が減少しています。また、国直轄事業負担金の減少(約 56 億円)や昨年度に計上した国県道に係る県債償還金負担金の減(約 199 億円)により、純経常行政コストは前年度より 257 億円減少した 1,977 億円となっています。

(3) 純資産変動計算書

純資産変動計算書は、貸借対照表に計上されている純資産が前年度に比べどのように変動したかを示したものです。

(普通会計・平成25年4月1日～平成26年3月31日)

(単位:億円)

	主な内容	25年度	24年度	増減
(期首純資産残高)		5,344	5,685	341
純経常行政コスト	行政コスト計算書の純経常行政コスト	1,977	2,234	257
一般財源	地方税、地方交付税など	1,382	1,367	15
補助金等受入	国・県補助金など	554	527	27
臨時損益	災害復旧事業など	7	1	6
資産評価替えによる変動額		0	0	0
(期末純資産残高)		5,296	5,344	48

平成25年度末現在の純資産残高は5,296億円で、平成25年度の1年間で48億円減少しています。これは、地方税などの一般財源と補助金等受入による1,936億円の増加に対し、純経常行政コストと臨時損益で1,984億円減少したことによるものです。

(4) 資金収支計算書

資金収支計算書は、貸借対照表に計上されている「歳計現金」の動き(収支)を表したものです。各種引当金繰入や減価償却費といった非現金支出を含まないことから、本市決算書の姿に最も近い内容となっていますが、決算書における款項目といった目的別の科目でなく、「経常的収支の部」「公共資産整備収支の部」「投資・財務的収支の部」の区分により、収支の状況を表しています。

(普通会計・平成25年4月1日～平成26年3月31日)

(単位:億円)

	主な内容	25年度	24年度	増減
経常的収支の部	経常的な行政活動に係る収支 (支出:人件費・社会保障給付など) (収入:地方税・補助金・使用料など)	371	325	46
公共資産整備収支の部	公共資産の整備に伴う収支 (支出:公共資産整備支出など) (収入:補助金・地方債発行額など)	106	82	24
投資・財務的収支の部	投資・貸付・基金に関する収支 (支出:貸付金・地方債償還額など) (収入:貸付金回収額など)	258	231	27
当年度歳計現金増減額		7	12	5
期首歳計現金残高		77	65	12
期末歳計現金残高		84	77	7

平成25年度における資金収支の状況は、7億円の増加となっています。

経常的収支の部において371億円の収支差額が生じていますが、公共資産整備収支の部及び投資・財務的収支の部において活用することで、全体としてバランスが取れた形になっています。

2. 地方公共団体全体の財務諸表（公営事業会計含む）

（1）対象とする特別会計・公営企業会計

市の会計全体における財政状況を示すため、公営事業会計を含めた地方公共団体全体の財務諸表を作成しました。公営事業会計の対象となる特別会計及び公営企業会計は次のとおりです。

〔 公営事業会計の範囲 〕

- ア 下水道事業会計
- イ 自動車駐車場事業特別会計
- ウ 簡易水道事業特別会計
- エ 国民健康保険事業特別会計（事業勘定）
- オ 国民健康保険事業特別会計（直営診療勘定）
- カ 介護保険事業特別会計
- キ 後期高齢者医療事業特別会計

- 1 母子寡婦福祉資金貸付事業特別会計及び公共用地先行取得事業特別会計は、決算統計上、全て普通会計に含まれるため、公営事業会計の対象外です。
- 2 公債管理特別会計は、決算統計上、普通会計と他の特別会計、公営企業会計に含まれるため、公営事業会計の対象外としました。

（2）地方公共団体全体の貸借対照表

〔地方公共団体全体・平成26年3月31日現在〕

（単位：億円）

	25年度	24年度	増減		25年度	24年度	増減
〔資産の部〕				〔負債の部〕			
1. 公共資産	10,974	10,433	541	1. 固定負債	4,672	4,061	611
(内有形固定資産)	(10,808)	(10,433)	(375)	2. 流動負債	387	351	36
2. 投資等	272	299	27	負債合計	5,059	4,412	647
3. 流動資産	339	298	41	〔純資産の部〕			
				純資産	6,526	6,618	92
資産合計	11,585	11,030	555	負債・純資産合計	11,585	11,030	555

平成25年度末の資産は、公共施設などの公共資産が1兆974億円、各種団体への出資金や貸付金などの投資等が272億円、現金預金や未収金などの流動資産が339億円で、合計1兆1,585億円となっています。負債は地方債や債務負担行為に基づく将来負担額など5,059億円となっており、資産のうち、返済することなく将来に引き継ぐことのできる純資産が6,526億円となっています。

平成24年度との比較では、資産が555億円増加、負債が647億円増加し、純資産が92億円減少しています。下水道事業会計が公営企業会計に移行したことに伴い、固定資産等について計上方法を変更したことから資産・負債とも増加しています。

(3) 地方公共団体全体の行政コスト計算書

(地方公共団体全体・平成25年4月1日～平成26年3月31日) (単位:億円)

	主な内容	25年度	24年度	増減
(経常行政コスト)		3,208	3,416	208
1 人にかかるコスト	人件費、退職給与引当金繰入等	420	440	20
2 物にかかるコスト	委託料などの物件費、維持補修費、減価償却など	700	678	22
3 移転収支的なコスト	社会保障給付・補助金など	2,035	2,048	13
4 その他のコスト	公債費(利子分)、債務負担行為繰入など	53	250	197
(経常収益)	使用料・手数料、分担金・負担金、寄附金など	919	888	31
(純経常行政コスト)		2,289	2,528	239

平成25年度の純経常行政コストは前年度より239億円減少した2,289億円となっています。

(4) 地方公共団体全体の純資産変動計算書

(地方公共団体全体・平成25年4月1日～平成26年3月31日) (単位:億円)

	主な内容	25年度	24年度	増減
(期首純資産残高)		6,618	6,945	327
純経常行政コスト	行政コスト計算書の純経常行政コスト	2,289	2,528	239
一般財源	地方税、地方交付税など	1,382	1,367	15
補助金等受入	国・県補助金など	873	835	38
臨時損益	災害復旧事業など	7	1	6
資産評価替えによる変動額		0	0	0
その他		51	0	51
(期末純資産残高)		6,526	6,618	92

平成25年度末現在の純資産残高は6,526億円で、平成25年度の1年間で92億円減少しています。

(5) 地方公共団体全体の資金収支計算書

(地方公共団体全体・平成25年4月1日～平成26年3月31日) (単位:億円)

	主な内容	25年度	24年度	増減
経常的収支の部	経常的な行政活動に係る収支 (支出:人件費・社会保障給付など) (収入:地方税・補助金・使用料など)	453	371	82
公共資産整備収支の部	公共資産の整備に伴う収支 (支出:公共資産整備支出など) (収入:補助金・地方債発行額など)	105	54	51
投資・財務的収支の部	投資・貸付・基金に関する収支 (支出:貸付金・地方債償還額など) (収入:貸付金回収額など)	32	300	21
当年度歳計現金増減額		27	17	10
期首歳計現金残高		255	238	17
期末歳計現金残高		282	255	27

平成25年度における資金収支の状況は、27億円の増加となっています。

経常的収支の部において453億円の収支差額が生じていますが、公共資産整備収支の部及び投資・財務的収支の部において活用することで、全体としてバランスが取れた形になっています。

3. 外郭団体等を含めた連結財務諸表

(1) 対象とする外郭団体等

普通会計と公営事業会計を連結した「地方公共団体全体の財務諸表」を作成しましたが、こうした普通会計や公営事業会計などにより自ら直接行う行政サービスのほかに、公益法人など関連の団体と連携協力しながら実施している行政サービスも数多くあります。こうしたことから、行政サービス全体のコストなどの財務状況を把握するためには、関連の団体を連結した財務諸表が必要となります。本市では、以下のとおり連結財務諸表を作成しました。

〔 連結対象の範囲 〕

以下のいずれかの条件にあてはまる法人を連結対象としました。

一部事務組合及び広域連合

地方三公社

市が資本金・基本金等を50%以上出資している法人

次のうち2つ以上の項目が該当する法人

ア. 市が資本金・基本金等を25%以上出資している法人

イ. 法人の総収入額のうち市からの収入が50%以上である法人

ウ. 決定権のある役員等を市から派遣又は市職員等が兼務している法人

エ. 総負債額の50%以上を市が債務保証している法人

連結対象法人（カッコ内は連結対象となった事由）

- ・ 神奈川県後期高齢者医療広域連合 ()
- ・ 相模原市土地開発公社 ()
- ・ (公財) 相模原市都市整備公社 ()
- ・ (公財) 相模原市民文化財団 ()
- ・ (公財) 相模原市みどりの協会 ()
- ・ (福) 相模原市社会福祉事業団 ()
- ・ (公財) 相模原市産業振興財団 ()
- ・ (公財) 相模原市体育協会 ()
- ・ (福) 相模原市社会福祉協議会 ()
- ・ (公財) 相模原市防災協会 ()
- ・ (公財) 相模原市勤労者福祉サービスセンター ()
- ・ (株) さがみはら産業創造センター ()
- ・ (一社) 相模原市観光協会 ()

(2) 外郭団体等を含めた連結貸借対照表

〔連結・平成26年3月31日現在〕

(単位:億円)

	25年度	24年度	増減		25年度	24年度	増減
{資産の部}				{負債の部}			
1. 公共資産	11,181	10,656	525	1. 固定負債	4,590	3,959	631
(内有形固定資産)	(11,015)	(10,656)	(359)	2. 流動負債	513	543	30
2. 投資等	316	342	26	負債合計	5,103	4,502	601
3. 流動資産	390	381	9	{純資産の部}			
				純資産	6,784	6,877	93
資産合計	11,887	11,379	508	負債・純資産合計	11,887	11,379	508

平成25年度末の資産は、公共施設などの公共資産が1兆1,181億円、各種団体への出資金や貸付金などの投資等が316億円、現金預金や未収金などの流動資産が390億円で、合計1兆1,887億円となっています。負債は地方債や債務負担行為に基づく将来負担額など5,103億円となっており、資産のうち、返済することなく将来に引き継ぐことのできる純資産が6,784億円となっています。

(3) 外郭団体等を含めた連結行政コスト計算書

[連結・平成25年4月1日～平成26年3月31日]

(単位:億円)

	主な内容	25年度	24年度	増減
(経常行政コスト)		3,620	3,841	221
1 人にかかるコスト	人件費、退職給与引当金繰入等	442	461	19
2 物にかかるコスト	委託料などの物件費、維持補修費、減価償却など	713	723	10
3 移転収支的なコスト	社会保障給付・補助金など	2,403	2,402	1
4 その他のコスト	公債費(利子分)、債務負担行為繰入など	62	255	193
(経常収益)	使用料・手数料、分担金・負担金、寄附金など	1,156	1,149	7
(純経常行政コスト)		2,464	2,692	228

平成25年度の純経常行政コストは前年度より228億円減少した2,464億円となっています。

(4) 外郭団体等を含めた連結純資産変動計算書

[連結・平成25年4月1日～平成26年3月31日]

(単位:億円)

	主な内容	25年度	24年度	増減
(期首純資産残高)		6,877	7,246	369
純経常行政コスト	行政コスト計算書の純経常行政コスト	2,464	2,692	228
一般財源	地方税、地方交付税など	1,382	1,367	15
補助金等受入	国・県補助金など	1,050	1,003	47
臨時損益	災害復旧事業など	7	2	5
資産評価替えによる変動額		0	0	0
その他		54	45	9
(期末純資産残高)		6,784	6,877	93

平成25年度末現在の純資産残高は6,784億円で、平成25年度の1年間で93億円減少しています。

(5) 外郭団体等を含めた連結資金収支計算書

[連結・平成25年4月1日～平成26年3月31日]

(単位:億円)

	主な内容	25年度	24年度	増減
経常的収支の部	経常的な行政活動に係る収支 (支出:人件費・社会保障給付など) (収入:地方税・補助金・使用料など)	431	408	23
公共資産整備収支の部	公共資産の整備に伴う収支 (支出:公共資産整備支出など) (収入:補助金・地方債発行額など)	60	38	22
投資・財務的収支の部	投資・貸付・基金に関する収支 (支出:貸付金・地方債償還額など) (収入:貸付金回収額など)	376	323	53
当年度歳計現金増減額		5	47	52
期首歳計現金残高		334	287	47
期末歳計現金残高		329	334	5

平成25年度における資金収支の状況は、5億円の減少となっています。

経常的収支の部において431億円の収支差額が生じていますが、公共資産整備収支の部及び投資・財務的収支の部において活用することで、全体としてバランスが取れた形となっています。

4 . 普通会計の分析と他市との比較

普通会計の財務諸表について、代表的な分析手法や市民一人当たり置き換えた数値により、分析及び他都市との比較を行います。なお、人口は年度末時点の住民基本台帳人口を使用しています。平成 26 年 3 月 31 日時点の相模原市人口は 713,374 人です。

他市との比較に当たっては、現時点（平成 26 年 8 月 1 日現在）で平成 25 年度の財務諸表を公表している市がないため、平成 24 年度の数値による比較を行いました。

政令指定都市の平均は、総務省方式改訂モデルによる財務諸表を作成し、ホームページで比較可能な数値を公開している以下の 14 市の資料から本市が独自に算出したものです。

〔 札幌市・仙台市・横浜市・新潟市・静岡市・浜松市・名古屋市・京都市・大阪市・神戸市・岡山市・北九州市・福岡市・熊本市 〕

（ 1 ）社会資本の過去及び現世代負担率（純資産合計 / 公共資産合計）

公共資産のうち、過去及び現世代により既に負担済みの資産の割合を示します。

相模原市 (25年度)	相模原市 (24年度)	政令指定都市の平均 (24年度)
65.1%	65.8%	73.9%

平成 25 年度は、公共資産の増加が約 18 億円であるのに対し、負債の増加（約 58 億円）により純資産が約 48 億円減少したため、この数値は 0.7 ポイント下降しています。年々、負債の増加に伴い下降の傾向にあります。

（ 2 ）社会資本の将来世代負担率（地方債残高 / 公共資産合計）

(1)とは逆に、公共資産のうち将来の世代が負担する割合を示します。

相模原市 (25年度)	相模原市 (24年度)	政令指定都市の平均 (24年度)
35.3%	34.4%	37.3%

(1)と同様の理由により、平成 25 年度の数値は上昇していますが、政令指定都市の平均との比較では、公共資産の整備に対する将来世代の負担率（地方債への依存度）は低いものとなっています。

（ 3 ）純資産比率（純資産合計 / 資産合計）

資産総額に対する純資産額の割合を示した数値です。企業会計における自己資本比率に対応するもので、数値が高いほど健全な財政状況を維持していると言えます。

相模原市 (25年度)	相模原市 (24年度)	政令指定都市の平均 (24年度)
61.8%	62.4%	64.4%

平成 25 年度の数値は低下しています。政令指定都市の平均との比較では、やや下回っております。

(4) 市民一人当たりの公共資産 (公共資産合計 / 住民基本台帳人口)

公共資産額を市民一人当たりの数値とすることで、市民一人当たりになだけの公共資産整備が行われているかを表します。また、規模の異なる他市との比較を行う目安になります。

(千円)

相模原市 (25年度)	相模原市 (24年度)	政令指定都市の平均 (24年度)
1,141	1,143	1,980

本市では、市民一人あたり 114 万円の公共資産整備が行われていることとなりますが、政令指定都市の平均との比較では低めの水準にあります。

(5) 市民一人当たりの負債額 (負債合計 / 住民基本台帳人口)

負債額を市民一人当たりの数値とすることで、市民一人当たりになだけの負債があるかを表します。また、規模の異なる他市との比較を行う目安になります。

(千円)

相模原市 (25年度)	相模原市 (24年度)	政令指定都市の平均 (24年度)
459	453	804

市民一人当たりの負債額は、平成 25 年度は 6 千円増加しましたが、政令指定都市の平均との比較では、依然として低い水準にあります。

(6) 市民一人当たりの純経常行政コスト

(純経常行政コスト / 住民基本台帳人口)

純経常行政コストを市民一人当たりの数値とすることで、市民一人当たりになだけの行政コストがかかっているかを表します。また、規模の異なる他市との比較を行う目安になります。

(千円)

相模原市 (25年度)	相模原市 (24年度)	政令指定都市の平均 (24年度)
277	314	318

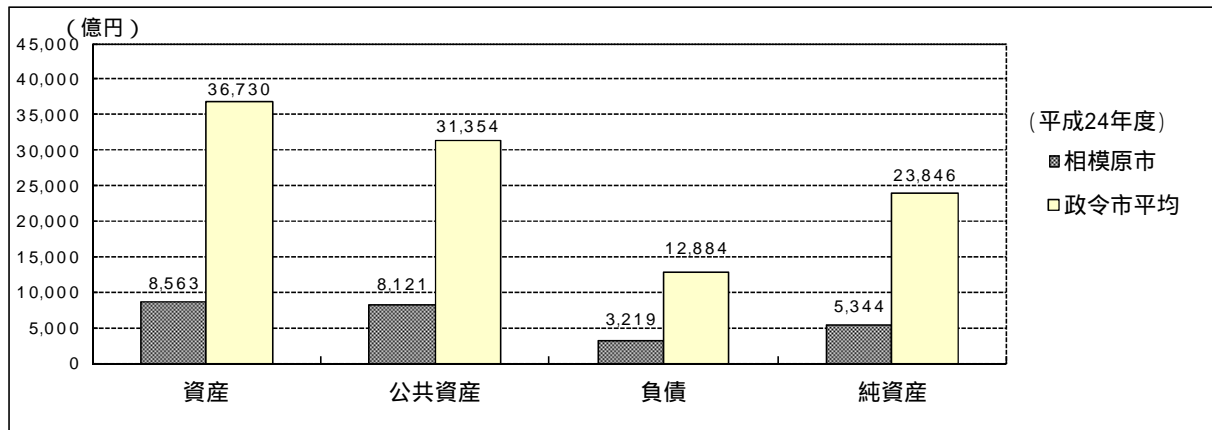
この数値は、(1)~(5)の資産や負債のストックに関する数値よりも、単年度の行政活動の結果が現れ易く、また、スケールメリットの出易いものとなっています。

平成 25 年度は、人件費削減の取り組みによる人件費の減少や前年度に計上した国県道に係る県債償還金負担金の減により、市民一人当たりの純経常行政コストは 3 万 7 千円減少しています。政令指定都市の平均との比較では、コストは小さく抑えられていると言えます。

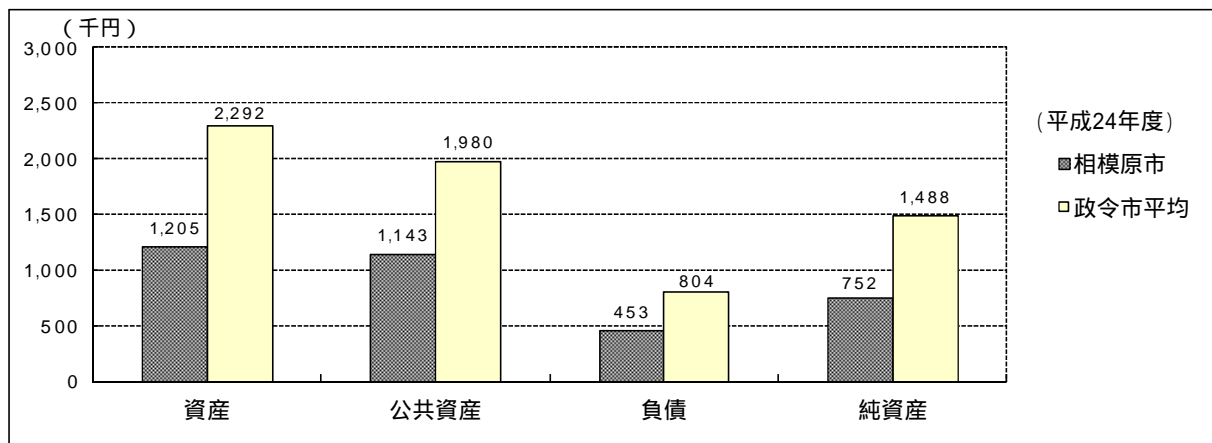
(7) 貸借対照表(バランスシート)全体の比較

項目	相模原市 (25年度)		相模原市 (24年度)		政令指定都市の平均 (24年度)	
	残高 単位：百万円	一人当たり 単位：千円	残高 単位：百万円	一人当たり 単位：千円	残高 単位：百万円	一人当たり 単位：千円
資産の部	857,274	1,202	856,325	1,205	3,672,982	2,292
公共資産	813,925	1,141	812,163	1,143	3,135,444	1,980
投資等	17,886	25	21,165	30	396,188	231
流動資産	25,463	36	22,997	32	141,350	81
負債の部	327,674	459	321,962	453	1,288,421	804
固定負債	298,787	419	294,325	414	1,151,312	723
流動負債	28,887	40	27,637	39	137,109	81
純資産の部	529,600	743	534,363	752	2,384,561	1,488
負債・純資産合計	857,274	1,202	856,325	1,205	3,672,982	2,292

政令指定都市の平均との比較



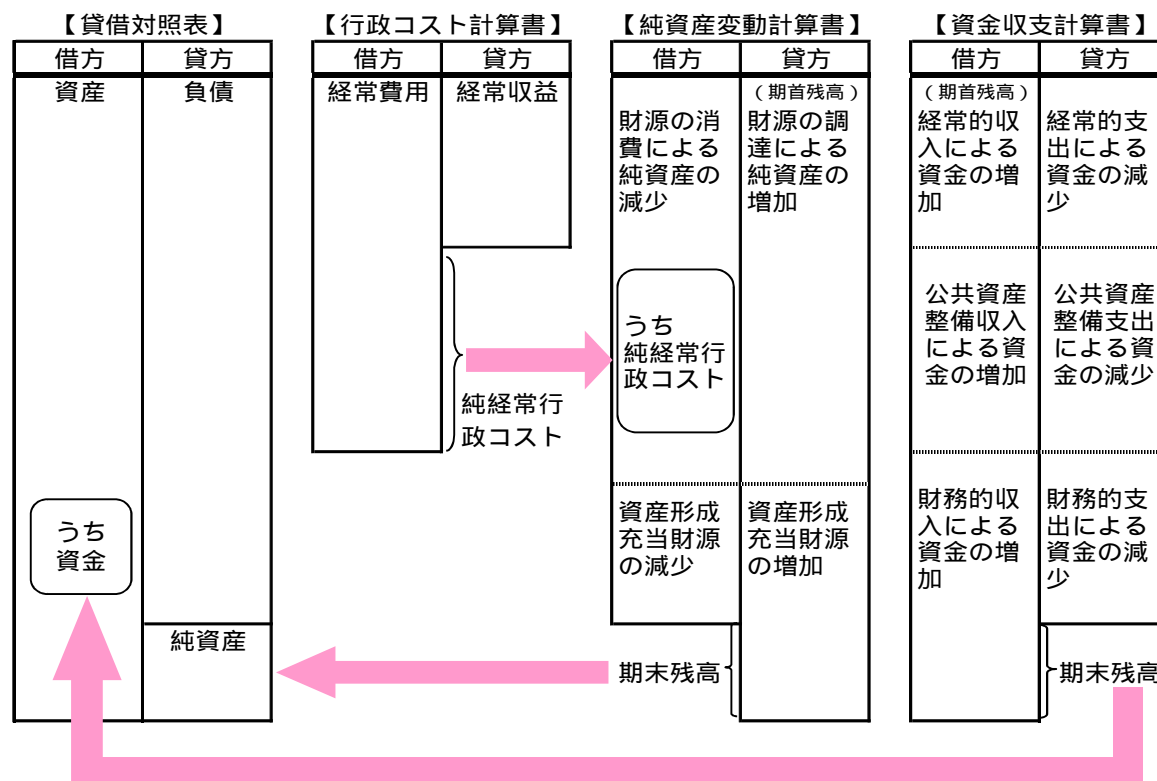
政令指定都市の平均との比較(一人当たり)



平成 25 年度 各財務諸表の解説

1 . 財務 4 表の相関図

新地方公会計制度に基づく財務諸表において、4つの表は下記の図のように関連しています。



【資金収支計算書】は資金の動きを表す計算書ですが、期末資金残高は【貸借対照表】の残高と必ず一致します。すなわち【資金収支計算書】は【貸借対照表】に計上されている資金の増減明細ということになります。

【貸借対照表】の純資産は、国・都道府県からの補助金や自団体の財源で既に負担した部分を表していますが、この純資産の変動を表したものが【純資産変動計算書】になります。

【行政コスト計算書】は【純資産変動計算書】における純経常行政コストの詳細な内訳明細です。1年間にかかった経常行政コスト総額から受益者負担である経常収益を控除することで、一般財源、補助金受入等で負担すべき純経常行政コストが算出されます。

2. 普通会計財務諸表

《普通会計 貸借対照表》

(1) 貸借対照表とは [参照：P 17]

借 方	貸 方
〔資産の部〕 有形固定資産	〔負債の部〕 固定負債 流動負債
投資等	〔純資産の部〕 公共資産等整備 国県補助金等
流動資産	公共資産等整備 一般財源等 その他一般財源

貸借対照表とは、作成基準日(会計年度の最終日)において、市が保有するすべての資産・負債等のストック(財貨の貯蔵量)の状況を総括的に表示したもので、過去から累積された資産・負債等の状況をわかりやすくしたものです。

左側(借方)には『資産の部』として有形固定資産・投資等(投資及び出資金・貸付金・基金)及び流動資産(現金・預金等)など、本市が基準日において所有する財産の状況を記載しています。

右側(貸方)には、資産の部に計上された財産を形成するための財源となった資金を『負債の部』と『純資産の部』に分けて載せています。

このうち、『負債の部』は、固定負債と流動負債に分けて、地方債・債務負担行為・退職手当引当金など将来において負担しなければならないものを記載しています。

『純資産の部』は、『資産の部』から『負債の部』を差し引いたものをいい、公共資産等整備国県補助金等、公共資産等整備一般財源等及びその他一般財源等(市税等)がこれに該当します。

つまり、上図を式で表しますと、『**資産の部**』 = 『**負債の部**』 + 『**純資産の部**』
となり、左右のバランスのとれた対照表となります。

貸借対照表を家計に例えると、以下のように表すことができます。

資産の部	負債の部		資産の部	負債の部
・有形固定資産	・固定負債 ・流動負債	家計に例えた 場合 ➔	・所有している土地 や建物など	・住宅ローンの残高 (翌年度支払い分 を除く)
・投資等	純資産の部		・友人への貸付金や 定期預金など	・住宅ローンの残高 (翌年度支払い分)
・流動資産	・国・県補助金等 ・一般財源等		・現金や普通預金な ど	純資産の部 ・親からの援助金な ど(資産の形成に つながるもの) ・自己資産

(2) 作成基準

平成 19 年 10 月に総務省が公表した「新地方公会計制度実務研究会報告書」(以下、「総務省報告書」という。)に示された財務諸表のモデルのうち、「総務省方式改訂モデルに基づく財務諸表作成要領」に基づき作成しました。主な作成手法は次のとおりです。

作成基準日

平成 26 年 3 月 31 日現在で作成しています。

基礎数値

昭和 44 年度以降の決算統計のデータを用いています。

対象会計範囲

普通会計を対象に作成しています。普通会計とは、会計区分が異なる自治体間の比較を容易にするために設けられた統計用の基準で、本市においては、一般会計に母子寡婦福祉資金貸付事業特別会計及び公共用地先行取得事業特別会計の全部並びに自動車駐車場事業特別会計、介護保険事業特別会計、後期高齢者医療事業特別会計及び公債管理特別会計の一部を加えたものです。

出納整理期間

出納整理期間(4月1日～5月31日)の出納は、貸借対照表作成の基準日(3月31日)までに終了したものとして処理しています。

公共資産の評価方法

資産評価の基準は、総務省報告書において再調達価額を標準としていますが、再調達価額による台帳整備については段階的整備が認められており、本市においては、平成 25 年度は公共資産のうち売却可能資産のみを時価評価し、有形固定資産については『取得原価主義』により積算を行っています。具体的には、昭和 44 年度以降の決算統計における普通建設事業費のデータを有形固定資産の取得原価として用いています。

なお、他団体(国・県・民間等)に支出した負担金、補助金等によって形成された有形固定資産は他団体の所有物であるため貸借対照表には計上していませんが、補助額累計については欄外に表示しています。

また、有形固定資産は、総務省報告書で示された耐用年数に従い、残存価額をゼロとする定額法により減価償却しています。なお、土地については減価償却をしていません。耐用年数は、次の耐用年数表のとおりとなっています。

〔 有形固定資産の耐用年数表 〕

区 分	耐用年数	区 分	耐用年数
生活インフラ・国土保全	-	環境衛生	2 5
(1) 道路	4 8	産業振興	-
(2) 橋りょう	6 0	(1) 商工	2 5
(3) 河川	4 9	(2) 労働	2 5
(4) 砂防	5 0	(3) 農林水産業	-
(5) 海岸保全	3 0	ア 造林	2 5
(6) 港湾	4 9	イ 林道	4 8
(7) 都市計画	-	ウ 治山	3 0
ア 街路	4 8	エ 砂防	5 0
イ 都市下水路	2 0	オ 漁港	5 0
ウ 区画整理	4 0	カ 農業農村整備	2 0
エ 公園	4 0	キ 海岸保全	3 0
オ その他	2 5	ク その他	2 5
(8) 住宅	4 0	消防	-
(9) 空港	2 5	(1) 庁舎	5 0
(10) その他	2 5	(2) その他	1 0
教育	5 0	総務費	-
福祉	-	(1) 庁舎等	5 0
(1) 保育所	3 0	(2) その他	2 5
(2) その他	2 5		

投資等

・投資及び出資金

他団体への出資や出捐金を計上しています。

計上額については、時価評価のあるものは基準日での時価額を、無いものについては、出資先の財務状況から調整した価値を用いています。

なお、投資及び出資の実額と計上額の差は純資産の部の「資産評価差額」に計上しています。

・長期延滞債権

市税や使用料などに係る平成 24 年度以前からの未納額に、平成 25 年度に発生した未納額のうち平成 24 年度以前にも未納額がある人の分を加えた額を計上しています。

・回収不能見込額

長期延滞債権のうち、時効等の理由により回収が困難であると見込まれるものを計上しています。

1 件あたり 1 0 0 万円未満の債権については「不納欠損額 ÷ (滞納繰越収入額 + 不納欠損額)」の過去 5 年間の平均値を用いて導いた理論値を、1 0 0 万円以上の高額債権については、個別に徴収可能性を考慮して積算した予想額を合計した額を計上しています。

流動資産

・未収金

市税や使用料などに係る収入未済額のうち長期延滞債権以外の額を計上しています。

固定負債

・地方債

地方債の年度末残高のうち、翌年度の元金償還予定額を控除した額を計上しています。

・長期未払金

市が他団体に対し行っている債務負担行為のうち、既に契約相手の履行が完了するなど債務が確定しているものについて、平成 27 年度以降の支払い分を計上しています。

平成 26 年度支払い分については流動負債の「未払金」欄に、債務負担行為の全額については欄外注記にそれぞれ記載しています。

・退職手当引当金

全職員(特別職を含む)が年度末に普通退職したと想定し積算した退職手当総額を計上していません。

流動負債

・賞与引当金

平成 26 年度夏季一時金のうち、平成 25 年度中の勤務状況により支給すべき額が発生した分を引当金として計上しています。具体的には、夏季一時金の算定対象期間である平成 25 年 1 2 月から平成 26 年 5 月のうち、平成 25 年度中の 4 か月分を引当ての対象として積算しています。

純資産

資産を取得する財源として、負債を差し引いたものをいい、公共資産等整備国県補助金等、公共資産等整備一般財源等、その他一般財源等、資産評価差額に区分しています。

公共資産の評価方法について、本市では「総務省方式改訂モデル」を採用していることから固定資産台帳の整備を段階的に進めています。

(3) 平成 2 5 年度普通会計の貸借対照表

貸借対照表

(平成26年3月31日現在)

(単位：千円)

借	方	貸	方
[資産の部]		[負債の部]	
1 公共資産		1 固定負債	
(1) 有形固定資産		(1) 地方債	231,393,123
生活インフラ・国土保全	459,555,395	(2) 長期未払金	
教育	214,780,350	物件の購入等	11,721,188
福祉	18,675,853	債務保証又は損失補償	0
環境衛生	43,424,456	その他	21,169,530
産業振興	16,098,055	長期未払金計	32,890,718
消防	16,757,593	(3) 退職手当引当金	34,503,316
総務	44,630,037	(4) 損失補償等引当金	0
有形固定資産合計	813,921,739	固定負債合計	298,787,157
(2) 売却可能資産	3,784		
公共資産合計	813,925,523	2 流動負債	
2 投資等		(1) 翌年度償還予定地方債	21,120,020
(1) 投資及び出資金		(2) 短期借入金(翌年度繰上充用金)	0
投資及び出資金	2,316,186	(3) 未払金	1,650,123
投資損失引当金	0	(4) 翌年度支払予定退職手当	3,950,000
投資及び出資金計	2,316,186	(5) 賞与引当金	2,167,093
(2) 貸付金	583,193	流動負債合計	28,887,236
(3) 基金等		負債合計	327,674,393
退職手当目的基金	0		
その他特定目的基金	5,779,477	[純資産の部]	
土地開発基金	2,000,000	1 公共資産等整備国県補助金等	113,557,848
その他定額運用基金	2,454,082	2 公共資産等整備一般財源等	579,917,626
退職手当組合積立金	0	3 その他一般財源等	163,862,961
基金等計	10,233,559	4 資産評価差額	12,463
(4) 長期延滞債権	5,855,169	純資産合計	529,600,050
(5) 回収不能見込額	1,102,544		
投資等合計	17,885,563		
3 流動資産			
(1) 現金預金			
財政調整基金	13,260,665		
減債基金	2,983,715		
歳計現金	8,444,021		
現金預金計	24,688,401		
(2) 未収金			
地方税	671,112		
その他	155,320		
回収不能見込額	51,476		
未収金計	774,956		
流動資産合計	25,463,357		
資産合計	857,274,443	負債・純資産合計	857,274,443

1 他団体及び民間への支出金により形成された資産	生活インフラ・国土保全	65,249,656 千円
	教育	623,914 千円
	福祉	23,843,044 千円
	環境衛生	4,149,298 千円
	産業振興	13,307,538 千円
	消防	1,207,027 千円
	総務	5,220,630 千円
	計	113,601,107 千円
上の支出金に充当された財源	国県補助金等	千円
	地方債	千円
	一般財源等	113,601,107 千円
	計	113,601,107 千円
2 債務負担行為に関する情報	物件の購入等	1,021,793 千円
	債務保証又は損失補償	106,375 千円
	(うち共同発行地方債に係るもの)	千円)
	その他	25,380,017 千円
3 地方債残高(翌年度償還予定額を含む)のうち211,737,719千円については、償還時に地方交付税の算定の基礎に含まれることが見込まれているものです。		
4 普通会計の将来負担に関する情報		

項目	金額	[内訳]	
		負債計上 [(翌年度償還予定)地方 債・(長期)未払金・引当 金]	注記 [契約債務・ 偶発債務]
普通会計の将来負担額	377,446,435 千円		
[内訳] 普通会計地方債残高	253,620,482 千円	253,620,482 千円	
債務負担行為支出予定額	34,540,841 千円	34,540,841 千円	0 千円
公営事業地方債負担見込額	48,059,174 千円		48,059,174 千円
一部事務組合等地方債負担見込額	0 千円		0 千円
退職手当負担見込額	38,453,316 千円	38,453,316 千円	
第三セクター等債務負担見込額	2,772,622 千円	0 千円	2,772,622 千円
連結実質赤字額	0 千円		0 千円
一部事務組合等実質赤字負担額	0 千円		0 千円
基金等将来負担軽減資産	329,012,810 千円		
[内訳] 地方債償還額等充当基金残高	25,846,693 千円		
地方債償還額等充当歳入見込額	91,428,398 千円		
地方債償還額等充当交付税見込額	211,737,719 千円		
(差引)普通会計が将来負担すべき実質的な負債	48,433,625 千円		

5 有形固定資産のうち、土地は411,211,057千円です。また、有形固定資産の減価償却累計額は448,521,147千円です。

(4) 貸借対照表の見方

公共資産

有形固定資産と売却可能資産に区分して計上しています。

(1)有形固定資産
資産の評価方法は再調達価額が基本とされていますが、資産台帳の段階的整備が認められていることから、平成25年度決算では取得原価主義により積算し、行政目的別に表示しています。土地以外の資産については定額法により減価償却しています。

(2)売却可能資産
市が所有する土地のうち売却が可能なるものを時価評価により計上しています。

投資等

投資及び出資金・貸付金・基金の年度末残高に加え、前年度以前から収入未済となっている債権なども計上しています。

基金のうち、流動性の高い財政調整基金などは流動資産に区分して計上しています。

また、長期延滞債権のうち、過去の実績から最終的に不納欠損となる可能性がある額を按分計算するなどにより積算し回収不能見込額として計上しています。

流動資産

歳計現金（形式収支額）や流動性の高い基金のほか、平成25年度に発生した収入未済額（長期延滞債権振替分は除く）を未収金として計上しています。

未収金については、過去の実績から最終的に不納欠損となる可能性がある額を按分計算するなどにより積算し回収不能見込額として計上しています。

	借	方
[資産の部]		
1 公共資産		
(1) 有形固定資産		
生活インフラ・国土保全	459,555,395	
教育	214,780,350	
福祉	18,675,853	
環境衛生	43,424,456	
産業振興	16,098,055	
消防	16,757,593	
総務	44,630,037	
有形固定資産合計		813,921,739
(2) 売却可能資産		3,784
公共資産合計		813,925,523
2 投資等		
(1) 投資及び出資金		
投資及び出資金	2,316,186	
投資損失引当金	0	
投資及び出資金計		2,316,186
(2) 貸付金		583,193
(3) 基金等		
退職手当目的基金	0	
その他特定目的基金	5,779,477	
土地開発基金	2,000,000	
その他定額運用基金	2,454,082	
退職手当組合積立金	0	
基金等計		10,233,559
(4) 長期延滞債権		5,855,169
(5) 回収不能見込額		1,102,544
投資等合計		17,885,563
3 流動資産		
(1) 現金預金		
財政調整基金	13,260,665	
減債基金	2,983,715	
歳計現金	8,444,021	
現金預金計		24,688,401
(2) 未収金		
地方税	671,112	
その他	155,320	
回収不能見込額	51,476	
未収金計		774,956
流動資産合計		25,463,357
資 産 合 計		857,274,443

(単位：千円)

貸		方	
[負債の部]			
1	固定負債		
(1)	地方債		231,393,123
(2)	長期未払金		
	物件の購入等	11,721,188	
	債務保証又は損失補償	0	
	その他	21,169,530	
	長期未払金計		32,890,718
(3)	退職手当引当金		34,503,316
(4)	損失補償等引当金		0
	固定負債合計		298,787,157
2	流動負債		
(1)	翌年度償還予定地方債		21,120,020
(2)	短期借入金(翌年度繰上充用金)		0
(3)	未払金		1,650,123
(4)	翌年度支払予定退職手当		3,950,000
(5)	賞与引当金		2,167,093
	流動負債合計		28,887,236
	負債合計		327,674,393
[純資産の部]			
1	公共資産等整備国県補助金等		113,557,848
2	公共資産等整備一般財源等		579,917,626
3	その他一般財源等		163,862,961
4	資産評価差額		12,463
	純資産合計		529,600,050
	負債・純資産合計		857,274,443

地方債

年度末の地方債残高から翌年度償還予定額(流動負債に別途計上)を差し引いた額を計上しています。

長期未払金

債務負担行為のうち、既に契約相手の履行が完了するなど債務が確定しているものについて、平成27年度以降の支払い分を計上しています。翌年度(平成26年度)支払い分は流動負債(未払金)に計上しています。

退職手当引当金

特別会計の従事者も含めた市職員が年度末に全員普通退職した場合の退職手当支給を全額計上しています。

流動負債

地方債の「翌年度償還予定額」や債務負担行為確定分に係る翌年度支払い分として「未払金」「翌年度支払予定退職手当」などを計上しています。

このうち「賞与引当金」は翌年度夏季一時金の支払予定額のうち平成24年度勤務に対する手当分を引当てたものです。

純資産

資産合計 - 負債合計の金額を意味します。

公共資産等整備国県補助金等

公共資産の整備に充当した補助金や一般財源の累計額を有形固定資産同様に減価償却した額を計上しています。

公共資産等整備一般財源等

その他一般財源

純資産合計から公共資産等整備国県補助金・一般財源、資産評価差額を差し引いた額を表示しています。

貸借対照表に計上される負債のうち、他団体に対する資産整備についての補助金やその他行政コストに充てた地方債残高などが計上されています。

(5) 平成24年度の貸借対照表と比較して

概要

平成24年度との比較では、資産は約10億円増加し、負債は約58億円増加したため、その結果、純資産は約48億円減少しています。

資産

ア 公共資産

公共資産のうち有形固定資産は、普通建設事業による増加(約208億円)と減価償却による減少(約190億円)により、約18億円増加しています。

有形固定資産を行政目的別にみると、「生活インフラ・国土保全」が約51億円、市民会館改修事業などで「総務」が約5億円増加しています。「教育」や「福祉」、「環境衛生」、「産業振興」については資産の償却に伴い資産額が減少しています。

イ 投資等

投資等は、基金等が土地開発基金や広場基金の取崩しなどにより約29億円減少し、全体では約33億円減少しています。

ウ 流動資産

現金預金が約25億円増加し、全体では約25億円増加しています。

負債

ア 固定負債

地方債は、固定負債の「地方債」と流動負債の「翌年度償還予定地方債」を合わせて約100億円増加しています。

退職手当引当金は、約19億円減少しています。

イ 流動負債

流動負債は、翌年度償還予定地方債の増加などにより、約13億円増加しています。

純資産

公共資産等整備国県補助金等は、施設整備に伴う補助金の受入額が減価償却による減額分を上回ったため増加していますが、公共資産等整備一般財源等は減価償却により、その他一般財源等は主に行政コストにより減少し、全体では約48億円減少しています。

相模原市普通会計貸借対照表 比較表

(単位：千円)

借 方	25年度			24年度			25年度 - 24年度 差 額
	金 額	市民一人当たり	構成比%	金 額	市民一人当たり	構成比%	
[資産の部]							
1. 公共資産							
(1) 有形固定資産	813,921,739	1,141	94.9%	812,159,488	1,143	94.8%	1,762,251
生活インフラ・国土保全	459,555,395	644	53.6%	454,477,685	639	53.1%	5,077,710
教育	214,780,350	301	25.1%	215,177,310	303	25.1%	396,960
福祉	18,675,853	26	2.2%	19,497,996	27	2.3%	822,143
環境衛生	43,424,456	61	5.1%	45,230,967	64	5.3%	1,806,511
産業振興	16,098,055	23	1.9%	16,870,236	24	2.0%	772,181
消防	16,757,593	23	2.0%	16,819,789	24	2.0%	62,196
総務	44,630,037	63	5.2%	44,085,505	62	5.1%	544,532
(2) 売却可能資産	3,784	0	0.0%	3,784	0	0.0%	0
公共資産合計	813,925,523	1,141	94.9%	812,163,272	1,143	94.8%	1,762,251
2. 投資等							
(1) 投資及び出資金	2,316,186	3	0.3%	2,357,186	3	0.3%	41,000
投資及び出資金	2,316,186	3	0.3%	2,357,186	3	0.3%	41,000
投資損失引当金	0	0	0.0%	0	0	0.0%	0
(2) 貸付金	583,193	1	0.1%	603,800	1	0.1%	20,607
(3) 基金等	10,233,559	14	1.2%	13,165,883	19	1.5%	2,932,324
退職手当目的基金	0	0	0.0%	0	0	0.0%	0
その他特定目的基金	5,779,477	8	0.7%	5,131,949	7	0.6%	647,528
土地開発基金	2,000,000	3	0.2%	3,580,000	5	0.4%	1,580,000
その他定額運用基金	2,454,082	3	0.3%	4,453,934	6	0.5%	1,999,852
退職手当組合積立金	0	0	0.0%	0	0	0.0%	0
(4) 長期延滞債権	5,855,169	8	0.7%	6,254,450	9	0.7%	399,281
(5) 回収不能見込額	1,102,544	2	0.1%	1,216,240	2	0.1%	113,696
投資等合計	17,885,563	25	2.1%	21,165,079	30	2.5%	3,279,516
3. 流動資産							
(1) 現金預金	24,688,401	35	2.9%	22,196,066	31	2.6%	2,492,335
財政調整基金	13,260,665	19	1.5%	12,549,008	18	1.5%	711,657
減債基金	2,983,715	4	0.3%	1,966,647	3	0.2%	1,017,068
歳計現金	8,444,021	12	1.0%	7,680,411	11	0.9%	763,610
(2) 未収金	774,956	1	0.1%	800,737	1	0.1%	25,781
地方税	671,112	1	0.1%	700,253	1	0.1%	29,141
その他	155,320	0	0.0%	135,462	0	0.0%	19,858
回収不能見込額	51,476	0	0.0%	34,978	0	0.0%	16,498
流動資産合計	25,463,357	36	3.0%	22,996,803	32	2.7%	2,466,554
資 産 合 計	857,274,443	1,202	100.0%	856,325,154	1,205	100.0%	949,289
[負債の部]							
1. 固定負債							
(1) 地方債	231,393,123	324	27.0%	222,323,122	313	26.0%	9,070,001
(2) 長期未払金	32,890,718	46	3.8%	35,554,575	50	4.2%	2,663,857
物件の購入等	11,721,186	16	1.4%	13,423,563	19	1.6%	1,702,375
債務保証又は損失補償	0	0	0.0%	0	0	0.0%	0
その他	21,169,530	30	2.5%	22,131,012	31	2.6%	961,482
(3) 退職手当引当金	34,503,316	48	4.0%	36,447,916	51	4.3%	1,944,600
(4) 損失補償等引当金	0	0	0.0%	0	0	0.0%	0
固定負債合計	298,787,157	419	34.9%	294,325,613	414	34.4%	4,461,544
2. 流動負債							
(1) 翌年度償還予定地方債	21,120,020	30	2.5%	20,171,457	28	2.4%	948,563
(2) 短期借入金(翌年度繰上充用金)	0	0	0.0%	0	0	0.0%	0
(3) 未払金	1,650,123	2	0.2%	1,637,513	2	0.2%	12,610
(4) 翌年度支払予定退職手当	3,950,000	6	0.5%	3,660,400	5	0.4%	289,600
(5) 賞与引当金	2,167,093	3	0.3%	2,167,553	3	0.3%	460
流動負債合計	28,887,236	40	3.4%	27,636,923	39	3.2%	1,250,313
負 債 合 計	327,674,393	459	38.2%	321,962,536	453	37.6%	5,711,857
[純資産の部]							
1. 公共資産等整備国県補助金等	113,557,848	159	13.2%	112,991,738	159	13.2%	566,110
2. 公共資産等整備一般財源等	579,917,626	813	67.6%	576,096,175	810	67.3%	3,821,451
3. その他一般財源等	163,862,961	229	19.1%	154,693,370	218	18.1%	9,169,591
4. 資産評価差額	12,463	0	0.0%	31,925	0	0.0%	19,462
純 資 産 合 計	529,600,050	743	61.8%	534,362,618	752	62.4%	4,762,568
負債及び純資産合計	857,274,443	1,202	100.0%	856,325,154	1,205	100.0%	949,289
住民基本台帳人口		713,374 人			710,798 人		

《普通会計 行政コスト計算書》

行政コスト計算書とは

バランスシートは資産、負債等の状況を明らかにするものでしたが、本市の活動は将来の世代も利用できる資産の形成だけでなく、各種の行政サービスも提供しています。この資産形成につながらない市民への行政サービスにどれだけ費用（コスト）がかかり、それをどのような歳入で賄ったかを示すものが行政コスト計算書です。

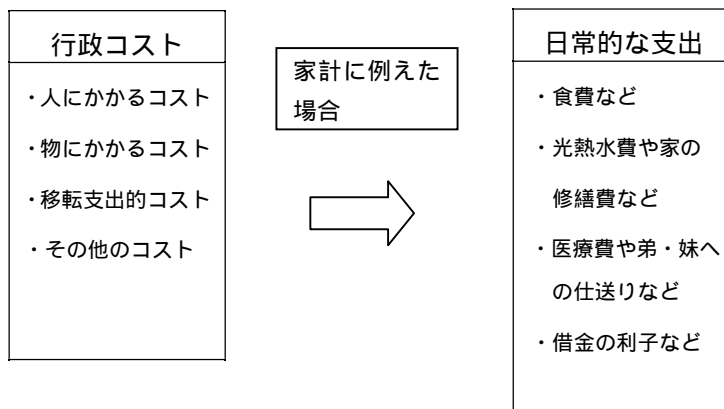
計上をするコストの範囲は、当該年度の市民に提供した行政サービスに要する費用のうち、資産形成につながる支出を除いた現金支出に減価償却費、不納欠損額、退職手当引当金や賞与引当金への繰入額といった非現金支出を加えたものをコストの範囲としており、企業会計での経常経費の明細表に対応するものです。

目的別経費は、生活インフラ・国土保全、教育、福祉など行政分野ごとに、また、性質別経費は、下表のとおり「人にかかるコスト」、「物にかかるコスト」、「移転支的コスト」、「その他のコスト」の4つに分類しています。

1 「人にかかるコスト」	人件費、退職手当引当金繰入等、賞与引当金繰入額
2 「物にかかるコスト」	物件費、維持補修費、減価償却費
3 「移転支的コスト」	社会保障給付、補助金等、他会計への支出額、他団体への公共資産整備補助金等
4 「その他のコスト」	失業対策費、公債費（利子分のみ）、債務負担行為繰入、不納欠損額等

なお、経常収益については、「使用料・手数料」「分担金・負担金・寄附金」といった具体的な行政サービスに対する対価として収入される科目を計上しています。なお、寄附金については、行政サービスの対価として収入するものではありませんが、寄附者により用途が特定の目的（行政サービス）に限られる場合が多いため、ここに計上しています。

行政コスト計算書を家計に例えると、以下のように表すことができます。（行政コスト計算書には資産形成につながらないものが計上されます。）



行政コスト計算書

〔 自平成25年4月1日
至平成26年3月31日 〕

(単位：千円)

【経常行政コスト】

	総額	(構成比率)	生活インフラ・国土保全	教育	福祉	環境衛生	産業振興	消防	総務	議会	支払利息	回収不能見込計上額	その他
(1) 人件費	36,119,975	17.6%	3,329,274	5,494,791	7,790,955	4,915,806	951,034	5,464,621	7,318,964	854,530			0
(2) 退職手当引当金繰入等	2,158,100	1.0%	173,436	326,045	475,045	298,436	57,737	332,510	442,683	52,208			0
(3) 賞与引当金繰入額	2,167,093	1.1%	174,159	327,403	477,025	299,680	57,978	333,895	444,527	52,426			0
小計	40,445,168	19.7%	3,676,869	6,148,239	8,743,025	5,513,922	1,066,749	6,131,026	8,206,174	959,164			0
(1) 物件費	32,262,487	15.7%	3,061,795	7,795,593	3,579,206	9,829,967	817,496	816,100	6,250,224	59,117			52,989
(2) 維持補修費	3,272,539	1.6%	1,581,597	581,997	109,263	703,363	68,322	43,340	184,657	0			
(3) 減価償却費	19,066,246	9.3%	7,793,994	4,672,850	930,945	2,600,302	838,998	820,060	1,409,097				
小計	54,601,272	26.6%	12,437,386	13,050,440	4,619,414	13,133,632	1,724,816	1,679,500	7,843,978	59,117	0		52,989
(1) 社会保障給付	65,063,470	31.6%		598,382	63,027,499	1,437,589							
(2) 補助金等	10,335,777	5.0%	420,058	1,741,601	3,865,939	1,354,166	1,378,377	175,876	1,351,381	48,379			0
(3) 他会計等への支出額	23,360,691	11.4%	4,974,696	0	18,311,832	74,163	0	0	0	0			0
(4) 他団体への 公共資産整備補助金等	10,798,676	5.3%	7,173,472	0	2,310,776	347,296	708,258	56,617	202,257	0			0
小計	109,558,614	53.3%	12,568,226	2,339,983	87,516,046	3,213,214	2,086,635	232,493	1,553,638	48,379			0
(1) 支払利息	3,192,456	1.6%									3,192,456		
(2) 回収不能見込計上額	474,459	0.2%									474,459		
(3) その他行政コスト	2,651,247	-1.3%	0	0	0	0	0	0	0	0		2,651,247	
小計	1,015,668	0.5%	0	0	0	0	0	0	0	0	3,192,456	2,651,247	
経常行政コスト a	205,620,722		28,682,481	21,538,662	100,878,485	21,860,768	4,878,200	8,043,019	17,603,790	1,066,660	3,192,456	474,459	2,598,258
(構成比率)			13.9%	10.5%	49.1%	10.6%	2.4%	3.9%	8.6%	0.5%	1.6%	0.2%	-1.3%

【経常収益】													
	1 使用料・手数料	b	5,232,025	1,247,264	160,675	1,076,776	1,356,148	208	10,479	315,177	0	0	1,065,298
	2 分担金・負担金・寄附金	c	2,657,612	30,207	57,741	2,003,344	10,831	20	7,811	547,658	0	0	0
経常収益合計	(b+c)	d	7,889,637	1,277,471	218,416	3,080,120	1,366,979	228	18,290	862,835	0	0	1,065,298
(d/a)			3.84%	4.5%	1.0%	3.1%	6.3%	0.0%	0.2%	4.9%	0.0%	0.0%	0.0%
(差引)純経常行政コスト a - d			197,731,085	27,405,010	21,320,246	97,798,365	20,493,789	4,877,972	8,024,729	16,740,955	1,066,660	474,459	2,598,258
													1,065,298

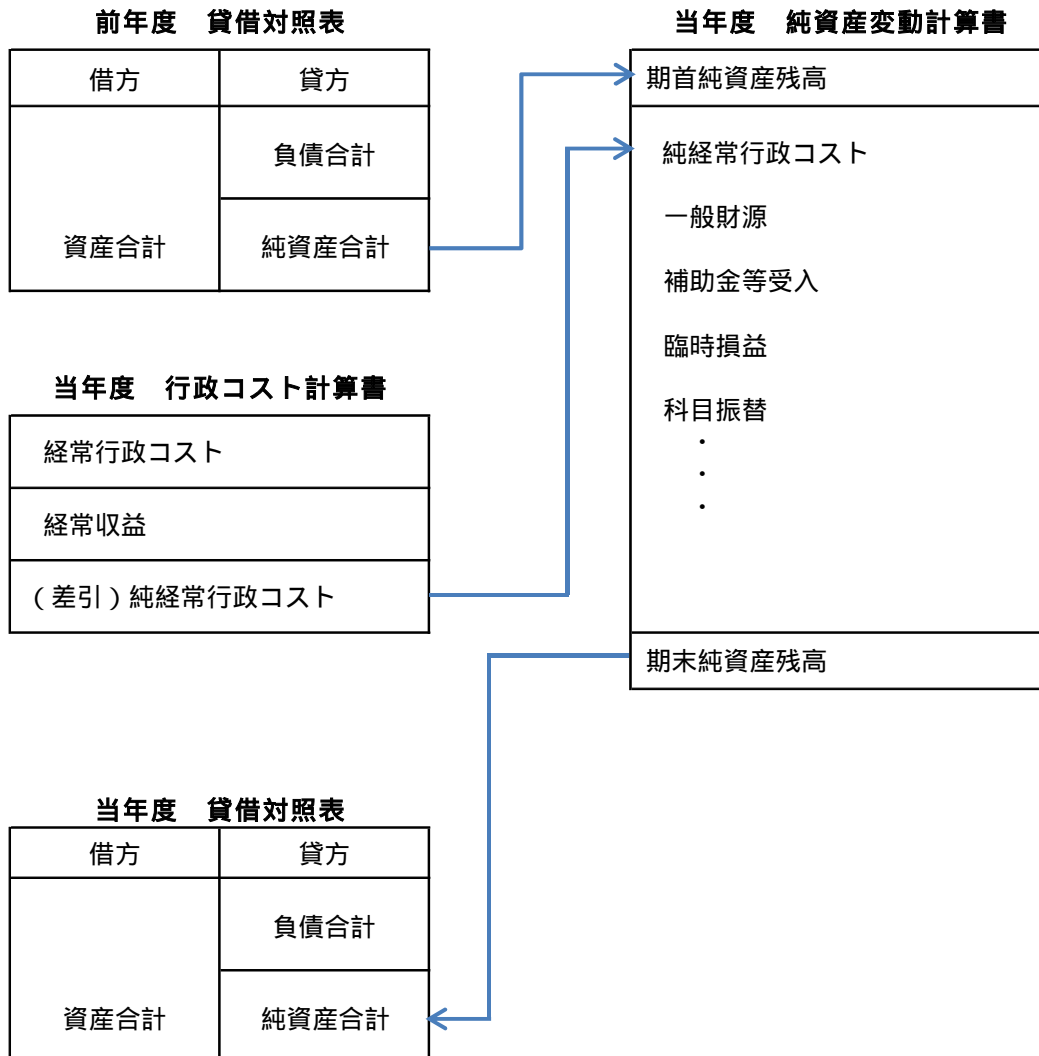
《普通会計 純資産変動計算書》

純資産変動計算書とは

純資産変動計算書は、貸借対照表に計上されている純資産額が前年度（期首）に比べてどのように変動したかを示したもので、貸借対照表や行政コスト計算書に計上されていない財源や臨時損益にあたるものなどが計上されており、企業会計の損益計算書及び株主資本等変動計算書と対応するものです。

計上されている科目は、行政コスト計算書の収支差である「純経常行政コスト」、用途が限定されていない「一般財源」、国県からの「補助金等受入」、経常的でない収支として「臨時損益」などです。科目振替の欄には、一般財源が公共資産等整備などにどのように振り替えられたかなどが表示されています。

貸借対照表、行政コスト計算書、純資産変動計算書の関係は下図のとおりです。



純資産変動計算書

自平成25年4月1日
至平成26年3月31日

(単位:千円)

	純資産合計	公共資産等整備 国県補助金等	公共資産等整備 一般財源等	その他 一般財源等	資産評価差額
期首純資産残高	534362618	112991738	576096175	154693370	31,925
純経常行政コスト	19,773,1085			19,773,1085	
一般財源					
地方税	108984262			108984262	
地方交付税	8,873124			8,873124	
その他行政コスト充当財源	20,374741			20,374741	
補助金等受入	55,373396	4,394,459		50,978937	
臨時損益					
災害復旧事業費	656468			656468	
公共資産除売却損益	0			0	
投資損失	0			0	
:					
科目振替					
公共資産整備への財源投入			9,526062	9,526062	
公共資産処分による財源増		0	19,320	19,320	0
貸付金・出資金等への財源投入			1,461,0276	1,461,0276	
貸付金・出資金等の回収等による財源増		0	18,124,195	18,124,195	
減価償却による財源増		3,828,349	15,237,897	19,066,246	
地方債償還に伴う財源振替			13,066,525	13,066,525	
資産評価替えによる変動額	19,462				19,462
無償受贈資産受入	0				0
その他	0				0
期末純資産残高	529600050	113557848	579917626	163862961	12,463

《普通会計 資金収支計算書》

資金収支計算書

自平成25年4月1日
至平成26年3月31日

(単位:千円)

資金収支計算書とは

資金収支計算書は、貸借対照表に計上されている流動資産の「歳計現金」が前年度(期首)に比べ、どのように変動したかを示したもので、現金の動きのみに着目し、その変動をあらわしており、企業会計のキャッシュフローと対応するものです。

資金収支計算書は、各種引当金や減価償却といった非現金支出を含まないことから、貸借対照表や行政コスト計算書などと違い現金主義での積算額となっています。

このため資金収支計算書は、本市決算書の姿に最も近い内容ですが、決算書における款項目といった目的別の科目ではなく、「経常的収支の部」「公共資産整備収支の部」「投資・財務的収支の部」の三つに大きく区分した上で人件費、物件費など性質別の科目で経費を分類し他の3表との整合を図っています。

なお、貸借対照表と資金収支計算書の関係は12頁の図のとおりです。

1 経常的収支の部	
人件費	42,100,628
物件費	32,262,487
社会保障給付	65,063,470
補助金等	10,335,777
支払利息	3,192,456
他会計等への事務費等充当財源繰出支出	21,300,015
その他支出	3,929,007
支出合計	178,183,840
地方税	109,000,478
地方交付税	8,873,124
国県補助金等	49,401,349
使用料・手数料	4,783,179
分担金・負担金・寄附金	2,156,415
諸収入	4,336,274
地方債発行額	14,700,000
基金取崩額	6,324,699
その他収入	15,734,468
収入合計	215,309,986
経常的収支額	37,126,146

2 公共資産整備収支の部	
公共資産整備支出	20,828,497
公共資産整備補助金等支出	10,798,676
他会計等への建設費充当財源繰出支出	3,728
支出合計	31,630,901
国県補助金等	5,932,005
地方債発行額	14,091,200
基金取崩額	895,425
その他収入	120,082
収入合計	21,038,712
公共資産整備収支額	10,592,189

3 投資・財務的収支の部	
投資及び出資金	19,000
貸付金	13,135,563
基金積立額	5,017,585
定額運用基金への繰出支出	147
他会計等への公債費充当財源繰出支出	2,056,948
地方債償還額	19,772,636
支出合計	40,001,879
国県補助金等	40,042
貸付金回収額	13,115,066
基金取崩額	0
地方債発行額	0
公共資産等売却収入	31,694
その他収入	1,044,730
収入合計	14,231,532
投資・財務的収支額	25,770,347

翌年度繰上充用金増減額	0
当年度歳計現金増減額	763,610
期首歳計現金残高	7,680,411
期末歳計現金残高	8,444,021

1 一時借入金に関する情報

資金収支計算書には一時借入金の増減は含まれていません。

平成25年度における一時借入金の借入限度額は25,100,000千円です。支払利息のうち、一時借入金利子は0千円です。

2 基礎的財政収支(プライマリーバランス)に関する情報

収入総額	254,860,641
繰越金	4,280,411
地方債発行額	28,791,200
財政調整基金等取崩額	2,700,000
支出総額	246,416,620
地方債償還額	22,965,092
財政調整基金等積立額	3,429,934
基礎的財政収支	932,564

《普通会計 付属資料》

有形固定資産明細表(平成25年度)

(単位:千円)

区分	土地 A	償却資産				帳簿価格 D = B - C	貸借対照表計上額	
		取得価額 B	減価償却累計額 C	うち当年度償却額	A + D		うち資産評価差額	
生活インフラ・国土保全	269,470,770	388,643,422	198,558,797	7,793,994	190,084,625	459,555,395	0	
道路	67,590,414	139,392,169	59,397,876	2,847,175	79,994,293	147,584,707	0	
橋りょう	1,878,487	9,542,679	3,025,653	139,782	6,517,026	8,395,513	0	
河川	12,730,246	17,106,067	6,213,674	344,043	10,892,393	23,622,639	0	
砂防	0	0	0	0	0	0	0	
海岸保全	0	0	0	0	0	0	0	
港湾	0	0	0	0	0	0	0	
都市計画	170,036,232	167,162,999	98,963,613	2,920,087	68,199,386	238,235,618	0	
街路	71,221,012	33,971,305	9,718,319	660,109	24,252,986	95,473,998	0	
都市下水路	9,139,637	51,183,735	50,174,252	233,449	1,009,483	10,149,120	0	
区画整理	9,247,873	35,887,067	13,924,263	859,127	21,962,804	31,210,677	0	
公園	77,005,043	40,506,806	20,354,406	977,573	20,152,400	97,157,443	0	
その他	3,422,667	5,614,086	4,792,373	189,829	821,713	4,244,380	0	
住宅	3,812,422	38,749,809	15,017,140	962,434	23,732,669	27,545,091	0	
空港	0	0	0	0	0	0	0	
その他	13,422,969	16,689,699	15,940,841	580,473	748,858	14,171,827	0	
教育	81,054,098	237,819,751	104,093,499	4,672,850	133,726,252	214,780,350	0	
小学校	32,107,407	106,967,771	47,992,143	2,096,834	58,975,628	91,083,035	0	
中学校	31,490,651	60,457,119	29,925,692	1,204,296	30,531,427	62,022,078	0	
高等学校	0	0	0	0	0	0	0	
幼稚園	226,413	672,715	344,200	13,453	328,515	554,928	0	
特殊学校	0	0	0	0	0	0	0	
大学	0	0	0	0	0	0	0	
各種学校	2,023	566,792	45,632	11,336	521,160	523,183	0	
社会教育	9,873,368	32,971,948	13,462,910	652,236	19,509,038	29,382,406	0	
その他	7,354,236	36,183,406	12,322,922	694,695	23,860,484	31,214,720	0	
福祉	7,956,656	31,897,375	21,178,178	930,945	10,719,197	18,675,853	0	
保育所	1,643,560	5,905,608	4,203,523	108,635	1,702,085	3,345,645	0	
その他	6,313,096	25,991,767	16,974,655	822,310	9,017,112	15,330,208	0	
環境衛生	13,158,916	87,165,598	56,900,058	2,600,302	30,265,540	43,424,456	0	
清掃	8,098,723	68,145,167	43,682,421	1,905,844	24,462,746	32,561,469	0	
ごみ処理	6,082,425	59,002,269	35,508,584	1,822,328	23,493,685	29,576,110	0	
し尿処理	680,505	7,064,466	6,483,495	48,342	580,971	1,261,476	0	
その他	1,335,793	2,078,432	1,690,342	35,174	388,090	1,723,883	0	
保健衛生	2,983,288	6,516,870	5,489,344	218,290	1,027,526	4,010,814	0	
その他	2,076,905	12,503,561	7,728,293	476,168	4,775,268	6,852,173	0	
産業振興	9,464,640	28,394,596	21,761,181	838,998	6,633,415	16,098,055	0	
労働	398,681	895,495	588,647	35,819	306,848	705,529	0	
農林水産業	2,655,736	17,705,627	14,187,722	432,005	3,517,905	6,173,641	0	
造林	10,019	96,153	84,799	671	11,354	21,373	0	
林道	448,119	2,150,632	1,142,781	44,630	1,007,851	1,455,970	0	
治山	0	0	0	0	0	0	0	
砂防	245	7,005	5,040	140	1,965	2,210	0	
漁港	0	0	0	0	0	0	0	
農業農村整備	504,213	6,151,901	5,337,827	151,520	814,074	1,318,287	0	
海岸保全	0	0	0	0	0	0	0	
その他	1,693,140	9,299,936	7,617,275	235,044	1,682,661	3,375,801	0	
商工	6,410,223	9,793,474	6,984,812	371,174	2,808,662	9,218,885	0	
国立公園等	0	0	0	0	0	0	0	
観光	182,242	1,408,012	811,587	48,458	596,425	778,667	0	
その他	6,227,981	8,385,462	6,173,225	322,716	2,212,237	8,440,218	0	
消防(警察)	7,902,256	25,434,815	16,579,478	820,060	8,855,337	16,757,593	0	
庁舎	4,244,088	8,252,425	3,294,355	164,271	4,958,070	9,202,158	0	
その他	3,658,168	17,182,390	13,285,123	655,789	3,897,267	7,555,435	0	
総務	22,203,721	51,876,272	29,449,956	1,409,097	22,426,316	44,630,037	0	
庁舎等	5,813,830	21,979,044	7,930,288	439,475	14,048,756	19,862,586	0	
その他	16,389,891	29,897,228	21,519,668	969,622	8,377,560	24,767,451	0	
合計	411,211,057	851,231,829	448,521,147	19,066,246	402,710,682	813,921,739	0	

売却可能資産明細表（平成25年度）

土地

所在地	地目	面積 (㎡)	取得年度	取得価額 (千円)	回収可能価額 (千円)	差引評価差額 (千円)
中央区上溝606-6	雑種地	13.95	不明	不明	662	-
緑区青野原2070-1	雑種地	700.60	不明	不明	3,122	-
合計	-	714.55	-	0	3,784	-

（注1）上表は、平成25年度末現在における売却可能資産の内訳を表したものです。

（注2）売却可能資産については、段階的評価を採用しているため、現在のところ土地のみが評価済みです。

投資及び出資金明細表（平成25年度）

（時価のあるもの）

（単位：千円）

銘柄名	株数・口数など (A)	時価単価 (円) (B)	時価評価額 (C) = (A) × (B)	うち評価差額	(参考)財産に 関する調書記載額
合計	-	-	-	-	-

（時価のないもの）

（単位：千円）

出資(出捐)先名	帳簿価額 (A)	出資(出捐)割合 (%) (B)	出資(出捐)先の 純資産額 (C)	実質価額 (D) = (B) × (C)	投資損失計上額 (D<Aの場合) (D) - (A)	(参考)財産に 関する調書記載額
(公財)相模原市みどりの協会	200,000	97.77%	232,375	227,193	0	
(公財)相模原市産業振興財団	80,000	40.00%	234,358	93,743	0	
(公財)相模原市体育協会	49,000	44.14%	253,716	111,990	0	
(公財)相模原市勤労者福祉 サービスセンター	80,000	40.00%	635,197	254,079	0	
相模原市土地開発公社	10,000	100.00%	270,793	270,793	0	
(福)相模原市社会福祉事業団	3,000	100.00%	205,485	205,485	0	
(株)さがみはら産業創造センター	1,135,000	47.40%	2,429,163	1,151,423	0	
(公財)相模原市都市整備公社	2,000	100.00%	8,662,505	8,662,505	0	
(公財)相模原市民文化財団	100,000	100.00%	611,206	611,206	0	
(公社)神奈川県農業公社	2,300	2.65%	138,743	3,677	0	
神奈川県農業信用基金協会	4,630	0.09%	9,477,150	8,529	0	
神奈川県信用保証協会	208,260	0.42%	64,034,899	268,947	0	
(公財)神奈川県下水道公社	13,690	12.45%	134,814	16,784	0	
(公財)かながわ国際交流財団	2,714	0.33%	4,379,184	14,451	0	
(一社)神奈川県畜産会	13,400	8.22%	357,052	29,350	0	
(公財)リバーフロント研究所	5,000	0.90%	1,831,248	16,481	0	
(公財)かながわ健康財団	4,153	0.60%	836,825	5,021	0	
(公財)相模原市健康福祉財団	1,490	49.60%	116,367	57,718	0	
(公財)宇宙科学振興会	10,000	2.31%	466,510	10,776	0	
(公財)神奈川県暴力追放推進センター	14,500	2.90%	511,921	14,846	0	
橋本駅北口第一再開発ビル(株)	60,000	24.20%	668,594	161,800	0	
(公財)宮ヶ瀬ダム周辺振興財団	166,667	11.00%	1,910,117	210,113	0	
津久井郡森林組合	4,850	8.00%	79,626	6,370	0	
(株)テレビ神奈川	34,780	0.96%	4,159,117	39,928	0	
(株)神奈川食肉センター	10,000	5.56%	222,842	12,390	0	
(株)日本宝くじシステム	2,000	1.49%	217,608	3,242	0	
地方公共団体金融機構	35,000	0.21%	142,775,000	299,828	0	
(一財)地方公務員安全衛生推進協会	20,000	0.38%	5,424,683	20,614	0	
(一財)地方公務員等ライフプラン協会	13,000	0.49%	2,741,151	13,432	0	
(財)地方自治情報センター	2,000	0.80%	3,049,307	24,394	0	
(一財)地域活性化センター	5,000	0.20%	4,120,348	8,241	0	
(一財)地域総合整備財団	18,000	0.17%	11,650,253	19,805	0	
その他 3件	5,752	-	-	5,752	0	
合計	2,316,186	-	272,838,157	12,860,906	0	

貸付金明細表（平成25年度）

（単位：千円）

相手先名	貸借対照表価額	回収不能見込額
看護師等修学資金	131,795	0
地域医療医師修学資金	19,200	0
母子寡婦福祉資金	388,413	0
保育所運営資金	34,160	0
奨学資金	9,625	0
合計	583,193	0

（注）上表には、長期延滞債権・未収金に振り替えられた貸付金は含まれていません。

基金等明細表（平成25年度）

（単位：千円）

名称	現金・預金	有価証券	土地	その他	合計(貸借対照表価額)	(参考財産に関する調査記載額)
[流動資産]						
財政調整基金	13,260,665	0	0	0	13,260,665	10,160,665
減債基金	59,665	2,924,050	0	0	2,983,715	2,983,715
合計	13,320,330	2,924,050	0	0	16,244,380	13,144,380
[投資等]						
土地取得基金	1,430,652	0	105,890 (1,197.72㎡)	463,458	2,000,000	2,000,000
奨学基金	450	32,897	0	0	33,347	33,347
社会福祉基金	218,372	969,766	0	0	1,188,138	1,185,324
みどりのまづくり基金	71,539	681,001	0	0	752,540	752,540
国際交流基金	63,585	177,689	0	0	241,274	241,275
市街地整備基金	290,669	0	0	0	290,669	290,669
青年起業家育成基金	2,463	0	0	0	2,463	2,463
産業集積促進基金	597,431	0	0	0	597,431	597,431
道志ダム関連地域環境整備基金	10,809	0	0	0	10,809	10,809
中道志川トラスト基金	3,602	15,977	0	0	19,579	19,579
都市交通施設整備基金	1,310,685	631,536	0	0	1,942,221	1,942,221
地球温暖化対策推進基金	116,835	0	0	0	116,835	116,835
寄附金積立基金	13,682	0	0	0	13,682	13,682
公共施設保全等基金	3,831	0	0	0	3,831	3,831
相模川ダム周辺地域振興基金	11,403	499,930	0	0	511,333	511,333
岩本育英奨学基金	9,985	45,340	0	0	55,325	55,325
用品調達基金	46,639	0	0	3,361	50,000	50,000
美術品等収集基金	41,153	0	0	60,115	101,268	101,267
緑地保全基金	154,085	0	1,847,729 (35,191.56㎡)	0	2,001,814	2,001,814
広場基金	0	0	0	0	0	0
公共料金支払基金	300,000	0	0	0	300,000	300,000
収入印紙購入基金	440	0	0	560	1,000	1,000
合計	4,698,310	3,054,136	1,953,619	527,494	10,233,559	10,230,745

長期延滞債権明細表（平成25年度）

（単位：千円）

相手先名または種別	貸借対照表価額	回収不能見込額
[貸付金]		
看護師等修学資金	40	0
地域医療医師修学資金	0	0
母子寡婦福祉資金	362,860	8,153
保育所運営資金	0	0
奨学資金	1,749	0
小計	364,649	0
[市税等]		
個人市民税	3,204,886	715,257
法人市民税	93,205	21,836
固定資産税	1,195,177	146,337
軽自動車税	44,101	15,061
市たばこ税	0	0
事業所税	4,043	132
都市計画税	281,792	34,367
小計	4,823,204	932,990
分担金及び負担金	179,734	43,993
使用料及び手数料	90,834	2,188
諸収入(雑入)	396,748	123,373
小計	667,316	169,554
合計	5,855,169	1,102,544

未収金明細表（平成25年度）

（単位：千円）

相手先名または種別	貸借対照表価額	回収不能見込額
[貸付金]		
看護師等修学資金	60	0
地域医療医師修学資金	0	0
母子寡婦福祉資金	50,308	0
保育所運営資金	0	0
奨学資金	243	0
小計	50,611	0
[市税等]		
個人市民税	474,129	1,130
法人市民税	18,995	0
固定資産税	137,270	129
軽自動車税	4,518	24
市たばこ税	0	0
事業所税	3,846	0
都市計画税	32,354	31
小計	671,112	1,314
分担金及び負担金	18,519	4,580
使用料及び手数料	5,686	595
諸収入(雑入)	80,504	44,987
小計	104,709	50,162
合計	826,432	51,476

債務負担行為明細表（平成25年度）

（単位：千円）

相手先名	物件の購入等	債務保証	損失補償	その他
相模原市土地開発公社 「先行取得公共用地購入事業」	11,051,284 (0)			
独立行政法人都市再生機構 「市営南台団地用地購入事業」	411,724 (62,414)			
(公財)相模原市都市整備公社 「公共床の取得に係る賃借料」	720,217 (589,984)			
(公財)相模原市都市整備公社 「自転車駐車場用地購入事業」	190,361 (0)			
(株)神奈川県食肉センター 「神奈川県食肉センター食肉流通施設整備事業補助金」				148,313 (75,880)
日本赤十字社神奈川県支部 「津久井赤十字病院建設費借入償還金補助金」				2,749,834 (257,393)
神奈川県 「国県道に係る県償還金負担金」				19,269,108 (664,452)
合計	12,373,586 (652,398)			22,167,255 (997,725)

（ ）内は翌年度支払予定額（平成26年度予算額）

（注）本表は、相模原市が債務負担行為の設定を行っているもののうち、契約内容の履行などに伴い債務が確定しているもののみを掲載しています。

○普通建設事業費に係る補助金・負担金等の状況（平成25年度）

（単位：千円）

項目	昭和44年度以降累計額	直近5カ年の実績				
		平成21年度	平成22年度	平成23年度	平成24年度	平成25年度
生活インフラ・国土保	101,309,031	692,082	10,853,534	15,581,736	16,098,265	7,173,472
教 育	513,949	0	0	0	0	0
福 祉	23,547,955	769,244	2,415,245	3,166,035	3,081,377	2,310,776
環 境 衛 生	3,608,182	64,312	323,452	466,763	425,129	347,296
産 業 振 興	14,031,285	1,294,831	1,275,350	1,550,219	932,259	708,258
消 防	1,022,970	0	0	9,732	29,723	56,617
総 務	4,678,760	110,383	167,156	100,454	171,815	202,257
合 計	148,712,132	2,930,852	15,034,737	20,874,939	20,738,568	10,798,676

（注） 国直轄事業負担金、県営事業負担金、同級他団体・公的団体等に対する普通建設事業に係る補助金等
をとりまとめたものである。

昭和44年度以降累計額及び直近5カ年の実績は、合併前団体分も含めた額

○補助金・負担金等計算表（平成25年度）

（単位：千円）

項目	昭和44年度以降累計額				
	補助事業	単独事業	県営事業	国直轄事業等	合 計
生活インフラ・国土保	31,074,117	31,962,768	5,244,910	33,027,236	101,309,031
教 育	453,096	60,108	745	0	513,949
福 祉	7,696,427	15,851,528	0	0	23,547,955
環 境 衛 生	1,023,587	2,546,343	0	38,252	3,608,182
産 業 振 興	359,325	12,914,229	754,668	3,063	14,031,285
消 防	202,349	810,570	10,051	0	1,022,970
総 務	814,086	3,740,156	3,892	120,626	4,678,760
合 計	41,622,987	67,885,702	6,014,266	33,189,177	148,712,132

3. 公営事業会計を含めた地方公共団体全体の財務諸表

《地方公共団体全体の貸借対照表》

地方公共団体全体の貸借対照表の概要

市の会計全体における財政状況を示すため、公営事業会計を含めた地方公共団体全体の財務諸表を作成しました。公営事業会計の対象となる特別会計及び公営企業会計は次のとおりです。

〔 公営事業会計の範囲 〕

- ア 下水道事業会計
- イ 自動車駐車場事業特別会計
- ウ 簡易水道事業特別会計
- エ 国民健康保険事業特別会計（事業勘定）
- オ 国民健康保険事業特別会計（直営診療勘定）
- カ 介護保険事業特別会計
- キ 後期高齢者医療事業特別会計

- 1 母子寡婦福祉資金貸付事業特別会計及び公共用地先行取得事業特別会計は、決算統計上、全て普通会計に含まれるため、公営事業会計の対象外です。
- 2 公債管理特別会計は、決算統計上、普通会計と他の特別会計、公営企業会計に含まれるため、公営事業会計の対象外としました。

普通会計のみの貸借対照表と公営事業会計を連結させた地方公共団体全体の貸借対照表の数値の比較は次のとおりです。

（単位：千円）

区 分	普通会計のみ	地方公共団体全体
資産合計 a	857,274,443	1,158,474,148
（うち有形固定資産） b	813,921,739	1,080,810,605
負債合計 c	327,674,393	505,838,915
純資産合計 d	529,600,050	652,635,233
世代間負担率 (d/b)	65.1%	60.4%
負債割合 (c/a)	38.2%	43.7%

普通会計のみの貸借対照表との比較では、資産合計は普通会計の約 8,573 億円から約 1 兆 1,585 億円へ、負債総額は約 3,277 億円から約 5,059 億円へ、純資産は約 5,296 億円から約 6,526 億円へとそれぞれ増額になりました。

下水道事業や自動車駐車場事業においては、下水道管の敷設やポンプ場・駐車場の建設などの有形固定資産の取得を主に地方債発行によって賄っているため、負債の比率が高くなっていることがわかります。

地方公共団体全体の貸借対照表

(平成26年3月31日現在)

(単位:千円)

借 方	貸 方
[資産の部]	[負債の部]
1 公共資産	1 固定負債
(1) 有形固定資産	(1) 地方債
生活インフラ・国土保全	普通会計地方債
721,781,796	231,393,123
教育	公営事業地方債
214,780,350	106,475,079
福祉	地方債計
19,138,385	337,868,202
環境衛生	(2) 長期未払金
47,624,389	32,890,718
産業振興	(3) 引当金
16,098,055	34,503,316
消防	(うち退職手当等引当金)
16,757,593	34,503,316
総務	(うちその他の引当金)
44,630,037	0
収益事業	(4) その他
0	61,870,082
その他	固定負債合計
0	467,132,318
有形固定資産計	2 流動負債
1,080,810,605	(1) 翌年度償還予定地方債
(2) 無形固定資産	28,834,853
16,580,828	(2) 短期借入金(翌年度繰上充用金を含む)
(3) 売却可能資産	0
3,784	(3) 未払金
公共資産合計	3,643,112
1,097,395,217	(4) 翌年度支払予定退職手当
2 投資等	3,950,000
(1) 投資及び出資金	(5) 賞与引当金
2,329,876	2,262,711
(2) 貸付金	(6) その他
583,193	15,921
(3) 基金等	流動負債合計
12,305,497	38,706,597
(4) 長期延滞債権	負 債 合 計
14,050,795	505,838,915
(5) その他	純 資 産 合 計
253	652,635,233
(6) 回収不能見込額	負債及び純資産合計
2,058,246	1,158,474,148
投資等合計	
27,211,368	
3 流動資産	
(1) 資金	
28,265,308	
(2) 未収金	
5,605,148	
(3) 販売用不動産	
0	
(4) その他	
357,016	
(5) 回収不能見込額	
359,908	
流動資産合計	
33,867,564	
4 繰延勘定	
0	
資 産 合 計	
1,158,474,148	

《地方公共団体全体の行政コスト計算書》

地方公共団体全体の行政コスト計算書

〔自平成25年4月1日
至平成26年3月31日〕

〔経常行政コスト〕

(単位：千円)

	総額	(構成比率)	生活インフラ・国土保全	教育	福祉	環境衛生	産業振興	消防	総務	議会	支払利息	回収不能見込計上額	その他
(1)人件費	37,603,382	11.7%	3,937,588	5,494,791	8,643,603	4,938,251	951,034	5,464,621	7,318,964	854,530			0
(2)退職手当等引当金繰入等	2,158,100	0.7%	173,436	326,045	475,045	298,436	57,737	332,510	442,683	52,208			0
(3)賞与引当金繰入額	2,247,401	0.7%	199,681	327,403	530,313	301,178	57,978	333,895	444,527	52,426			0
小計	42,008,883	13.1%	4,310,705	6,148,239	9,648,961	5,537,865	1,066,749	6,131,026	8,206,174	959,164			0
(1)物件費	38,868,281	12.1%	6,778,637	7,795,593	6,419,804	9,878,321	817,496	816,100	6,250,224	59,117			52,989
(2)維持補修費	3,400,204	1.1%	1,709,315	581,997	110,210	703,363	68,322	43,340	184,657	0			
(3)減価償却費	27,751,733	8.7%	16,279,668	4,672,850	970,036	2,761,024	838,998	820,060	1,409,097	0			
小計	70,020,217	21.8%	24,766,619	13,050,440	7,500,050	13,342,708	1,724,816	1,679,500	7,843,978	59,117			52,989
(1)社会保障給付	149,521,282	46.6%		598,382	147,485,311	1,437,589							
(2)補助金等	39,351,401	12.3%	420,058	1,741,601	32,881,563	1,354,166	1,378,377	175,876	1,351,381	48,379			0
(3)他会計等への支出額	3,797,653	1.2%	0	0	3,761,353	36,300	0	0	0	0			0
(4)他団体への 公共資産整備補助金等	10,798,676	3.4%	7,173,472	0	2,310,776	347,296	708,258	56,617	202,257	0			0
小計	203,469,012	63.4%	7,593,530	2,339,983	186,439,003	3,175,351	2,086,635	232,493	1,553,638	48,379			0
(1)支払利息	6,170,300	1.9%									6,170,300		
(2)回収不能見込計上額	606,669	0.2%									606,669		
(3)その他行政コスト	1,467,387	-0.5%	76,863	0	1,106,997	0	0	0	0	0			2,651,247
小計	5,309,581	1.7%	76,863	0	1,106,997	0	0	0	0	0	6,170,300		2,651,247
経常行政コスト a	320,807,693		36,747,717	21,538,662	204,695,011	22,055,924	4,878,200	8,043,019	17,603,790	1,066,660	6,170,300	606,669	2,598,258
(構成比率)			11.5%	6.7%	63.8%	6.9%	1.5%	2.5%	5.5%	0.3%	1.9%	0.2%	-0.8%

〔経常収益〕

	総額	(構成比率)	生活インフラ・国土保全	教育	福祉	環境衛生	産業振興	消防	総務	議会	支払利息	回収不能見込計上額	その他
1 使用料・手数料	5,234,199		1,249,438	160,675	1,076,776	1,356,148	208	10,479	315,177	0	0		0
2 分担金・負担金・寄附金	42,412,876		30,207	57,741	41,758,608	10,831	20	7,811	547,658	0	0		0
3 保険料	32,970,099				32,970,099								
4 事業収益	9,781,913		9,578,949	0	185,782	17,182	0	0	0	0			0
5 その他特定行政サービス収入	1,460,215		963,185	0	482,032	4,998	0	0	0	0			0
経常収益合計 b	91,859,303		11,821,780	218,416	76,483,297	1,389,159	228	18,290	862,835	0	0		0
b / a	28.6%		32.2%	1.0%	37.4%	6.3%	0.0%	0.2%	4.9%	0.0%	0.0%		0.0%
(差引) 純経常行政コスト a - b	228,948,391		24,925,937	21,320,246	128,211,714	20,666,765	4,877,972	8,024,729	16,740,955	1,066,660	6,170,300	606,669	2,598,258
													1,065,298

《地方公共団体全体の純資産変動計算書》

地方公共団体全体の純資産変動計算書

〔 自 平成25年4月1日
至 平成26年3月31日 〕

(単位:千円)

	純資産合計
期首純資産残高	661,758,639
純経常行政コスト	228,948,391
一般財源	
地方税	108,984,262
地方交付税	8,873,124
その他行政コスト充当財源	20,374,741
補助金等受入	87,388,332
臨時損益	
災害復旧事業費	656,468
公共資産除売却損益	24,121
投資損失	0
収益事業純損失	0
⋮	
出資の受入・新規設立	0
資産評価替えによる変動額	19,462
無償受贈資産受入	0
その他	5,134,348
期末純資産残高	652,635,233

《地方公共団体全体の資金収支計算書》

地方公共団体全体の資金収支計算書

〔 自 平成25年4月1日
至 平成26年3月31日 〕

(単位:千円)

1 経常的収支の部	
人件費	43,638,146
物件費	38,683,168
社会保障給付	149,521,282
補助金等	39,351,401
支払利息	6,170,300
その他支出	7,051,975
支出合計	284,416,271
地方税	109,000,478
地方交付税	8,873,124
国県補助金等	80,394,261
使用料・手数料	4,785,353
分担金・負担金・寄附金	41,911,679
保険料	33,014,105
事業収入	9,698,900
諸収入	5,199,531
地方債発行額	14,700,000
長期借入金借入額	0
短期借入金増加額	0
基金取崩額	6,353,679
その他収入	15,818,273
収入合計	329,749,383
経常的収支額	45,333,112
2 公共資産整備収支の部	
公共資産整備支出	24,109,237
公共資産整備補助金等支出	10,798,676
その他支出	3,728
支出合計	34,911,641
国県補助金等	6,954,029
地方債発行額	16,451,900
長期借入金借入額	0
基金取崩額	895,425
その他収入	120,082
収入合計	24,421,436
公共資産整備収支額	10,490,205
3 投資・財務的収支の部	
投資及び出資金	19,000
貸付金	13,135,563
基金積立額	5,777,143
定額運用基金への繰出支出	147
地方債償還額	27,127,594
長期借入金返済額	0
短期借入金減少額	0
収益事業純支出	0
その他支出	2,009,751
支出合計	48,069,198
国県補助金等	40,042
貸付金回収額	13,115,066
基金取崩額	0
地方債発行額	0
長期借入金借入額	0
公共資産等売却収入	34,049
収益事業純収入	0
その他収入	2,773,455
収入合計	15,962,612
投資・財務的収支額	32,106,586
翌年度繰上充用金増減額	0
当年度資金増減額	2,736,320
期首資金残高	25,528,988
期末資金残高	28,265,308

《地方公共団体全体の貸借対照表内訳表》

貸借対照表内訳表

	地 方 公 共 団 体					
	普通会計	公 営 企 業 会 計				国民健康保険 事業特別会計 (事業勘定)
		下水道事業会計	自動車 駐車場事業 特別会計	簡易水道事業 特別会計	(小計) B	
	A					
[資産の部]						
1. 公共資産						
(1) 有形固定資産						
生活インフラ・国土保全	459,555,395	244,662,929	17,563,472	0	262,226,401	0
教育	214,780,350	0	0	0	0	0
福祉	18,675,853	0	0	0	0	0
環境衛生	43,424,456	0	0	4,199,933	4,199,933	0
産業振興	16,098,055	0	0	0	0	0
消防	16,757,593	0	0	0	0	0
総務	44,630,037	0	0	0	0	0
収益事業	0	0	0	0	0	0
その他	0	0	0	0	0	0
有形固定資産計	813,921,739	244,662,929	17,563,472	4,199,933	266,426,334	0
(2) 無形固定資産	0	16,580,828	0	0	16,580,828	0
(3) 売却可能資産	3,784	0	0	0	0	0
公共資産合計	813,925,523	261,243,757	17,563,472	4,199,933	283,007,162	0
2. 投資等						
(1) 投資及び出資金	2,316,186	13,690	0	0	13,690	0
(2) 貸付金	583,193	0	0	0	0	0
(3) 基金等	10,233,559	0	0	222,071	222,071	0
(4) 長期延滞債権	5,855,169	0	0	1,008	1,008	8,005,295
(5) その他	0	253	0	0	253	0
(6) 回収不能見込額	1,102,544	0	0	0	0	817,341
投資等合計	17,885,563	13,943	0	223,079	237,022	7,187,954
3. 流動資産						
(1) 資金	24,688,401	639,999	354,526	33,697	1,028,222	1,820,959
(2) 未収金	826,432	1,997,830	0	557	1,998,387	2,578,312
(3) 販売用不動産	0	0	0	0	0	0
(4) その他	0	357,016	0	0	357,016	0
(5) 回収不能見込額	51,476	14,316	0	0	14,316	261,195
流動資産合計	25,463,357	2,980,529	354,526	34,254	3,369,309	4,138,076
4. 繰延勘定	0	0	0	0	0	0
資産合計	857,274,443	264,238,228	17,917,998	4,457,266	286,613,492	11,326,030
[負債の部]						
1. 固定負債						
(1) 地方公共団体						
普通会計地方債	231,393,123	0	0	0	0	0
公営事業地方債	0	94,745,384	11,128,864	336,171	106,210,419	0
地方公共団体計	231,393,123	94,745,384	11,128,864	336,171	106,210,419	0
(2) 関係団体						
一部事務組合・広域連合地方債	0	0	0	0	0	0
地方三公社長期借入金	0	0	0	0	0	0
第三セクター等長期借入金	0	0	0	0	0	0
関係団体計	0	0	0	0	0	0
(3) 長期未払金	32,890,718	0	0	0	0	0
(4) 引当金	34,503,316	0	0	0	0	0
(うち 退職手当等引当金)	34,503,316	0	0	0	0	0
(うち その他の引当金)	0	0	0	0	0	0
(5) その他	0	61,870,082	0	0	61,870,082	0
(うち 他会計借入金)	0	0	0	0	0	0
固定負債合計	298,787,157	156,615,466	11,128,864	336,171	168,080,501	0
2. 流動負債						
(1) 翌年度償還予定額						
地方公共団体	21,120,020	6,707,092	886,654	63,227	7,656,973	0
関係団体	0	0	0	0	0	0
翌年度償還予定額計	21,120,020	6,707,092	886,654	63,227	7,656,973	0
(2) 短期借入金(翌年度繰上充用金を含む)	0	0	0	0	0	0
(3) 未払金	1,650,123	1,992,989	0	0	1,992,989	0
(4) 翌年度支払予定退職手当	3,950,000	0	0	0	0	0
(5) 賞与引当金	2,167,093	40,832	0	1,498	42,330	24,326
(6) その他	0	15,921	0	0	15,921	0
(うち 他会計借入金翌年度償還予定額)	0	0	0	0	0	0
流動負債合計	28,887,236	8,756,834	886,654	64,725	9,708,213	24,326
負債合計	327,674,393	165,372,300	12,015,518	400,896	177,788,714	24,326
[純資産の部]						
純資産合計	529,600,050	98,865,928	5,902,480	4,056,370	108,824,778	11,301,704
負債及び純資産合計	857,274,443	264,238,228	17,917,998	4,457,266	286,613,492	11,326,030

(単位：千円)

公 共 団 体					(合計)	(相殺消去等)	純計 (A+B+C+D)
業 会 計 他							
国民健康保険 事業特別会計 (直営診療勘定)	介護保険事業 特別会計 (保険事業勘定)	介護保険事業 特別会計 (介護サービス 事業勘定)	後期高齢者医療 事業特別会計	(小計) C	A+B+C	D	E
0	0	0	0	0	721,781,796	0	721,781,796
0	0	0	0	0	214,780,350	0	214,780,350
229,763	0	232,769	0	462,532	19,138,385	0	19,138,385
0	0	0	0	0	47,624,389	0	47,624,389
0	0	0	0	0	16,098,055	0	16,098,055
0	0	0	0	0	16,757,593	0	16,757,593
0	0	0	0	0	44,630,037	0	44,630,037
0	0	0	0	0	0	0	0
0	0	0	0	0	0	0	0
229,763	0	232,769	0	462,532	1,080,810,605	0	1,080,810,605
0	0	0	0	0	16,580,828	0	16,580,828
0	0	0	0	0	3,784	0	3,784
229,763	0	232,769	0	462,532	1,097,395,217	0	1,097,395,217
0	0	0	0	0	2,329,876	0	2,329,876
0	0	0	0	0	583,193	0	583,193
0	1,849,867	0	0	1,849,867	12,305,497	0	12,305,497
0	141,529	0	47,794	8,194,618	14,050,795	0	14,050,795
0	0	0	0	0	253	0	253
0	106,817	0	31,544	955,702	2,058,246	0	2,058,246
0	1,884,579	0	16,250	9,088,783	27,211,368	0	27,211,368
7,202	598,846	0	121,678	2,548,685	28,265,308	0	28,265,308
0	152,138	0	49,879	2,780,329	5,605,148	0	5,605,148
0	0	0	0	0	0	0	0
0	0	0	0	0	357,016	0	357,016
0	0	0	32,921	294,116	359,908	0	359,908
7,202	750,984	0	138,636	5,034,898	33,867,564	0	33,867,564
0	0	0	0	0	0	0	0
236,965	2,635,563	232,769	154,886	14,586,213	1,158,474,148	0	1,158,474,148
0	0	0	0	0	231,393,123	0	231,393,123
165,058	0	99,602	0	264,660	106,475,079	0	106,475,079
165,058	0	99,602	0	264,660	337,868,202	0	337,868,202
0	0	0	0	0	0	0	0
0	0	0	0	0	0	0	0
0	0	0	0	0	0	0	0
0	0	0	0	0	0	0	0
0	0	0	0	0	32,890,718	0	32,890,718
0	0	0	0	0	34,503,316	0	34,503,316
0	0	0	0	0	34,503,316	0	34,503,316
0	0	0	0	0	0	0	0
0	0	0	0	0	61,870,082	0	61,870,082
0	0	0	0	0	0	0	0
165,058	0	99,602	0	264,660	467,132,318	0	467,132,318
24,727	0	33,133	0	57,860	28,834,853	0	28,834,853
0	0	0	0	0	0	0	0
24,727	0	33,133	0	57,860	28,834,853	0	28,834,853
0	0	0	0	0	0	0	0
0	0	0	0	0	3,643,112	0	3,643,112
0	0	0	0	0	3,950,000	0	3,950,000
3,822	20,166	0	4,974	53,288	2,262,711	0	2,262,711
0	0	0	0	0	15,921	0	15,921
0	0	0	0	0	0	0	0
28,549	20,166	33,133	4,974	111,148	38,706,597	0	38,706,597
193,607	20,166	132,735	4,974	375,808	505,838,915	0	505,838,915
43,358	2,615,397	100,034	149,912	14,210,405	652,635,233	0	652,635,233
236,965	2,635,563	232,769	154,886	14,586,213	1,158,474,148	0	1,158,474,148

《地方公共団体全体の行政コスト計算書等内訳表》

行政コスト計算書内訳表 (目的別)

	地 方 公 共 団 体				
	普通会計	公 営 企 業 会 計			国民健康保険 事業特別会計 (事業勘定)
		下水道事業会計	自動車 駐車場事業 特別会計	簡易水道事業 特別会計	
	A				
経常行政コスト					
生活インフラ・国土保全	28,682,481	12,006,837	1,033,095	0	13,039,932
教育	21,538,662	0	0	0	0
福祉	100,878,485	0	0	0	76,181,197
環境衛生	21,860,768	0	0	233,019	233,019
産業振興	4,878,200	0	0	0	0
消防	8,043,019	0	0	0	0
総務	17,603,790	0	0	0	0
議会	1,066,660	0	0	0	0
支払利息	3,192,456	2,764,611	201,611	6,254	2,972,476
回収不能見込計上額	474,459	0	0	0	0
その他	2,598,258	0	0	0	0
経常行政コスト合計	205,620,722	14,771,447	1,234,706	239,273	16,245,426
経常収益					
使用料・手数料	5,232,025	2,174	0	0	2,174
分担金・負担金・寄附金	2,657,612	0	0	0	29,938,621
保険料	0	0	0	0	18,616,448
事業収益	0	8,600,545	978,404	17,182	9,596,131
その他特定行政サービス収入	0	905,431	57,754	4,998	968,183
他会計補助金等	0	4,330,000	644,696	37,863	5,012,559
経常収益合計	7,889,637	13,838,151	1,680,854	60,043	15,579,048
(差引)純経常行政コスト	197,731,085	933,297	446,148	179,230	666,379

行政コスト計算書内訳表 (性質別)

	地 方 公 共 団 体				
	普通会計	公 営 企 業 会 計			国民健康保険 事業特別会計 (事業勘定)
		下水道事業会計	自動車 駐車場事業 特別会計	簡易水道事業 特別会計	
	A				
経常行政コスト					
人件費	36,119,975	409,080	199,234	22,445	630,759
退職手当等引当金繰入等	2,158,100	0	0	0	0
賞与引当金繰入額	2,167,093	25,522	0	1,498	27,020
物件費	32,262,487	3,349,285	367,557	48,354	3,765,196
維持補修費	3,272,539	90,985	35,733	0	126,718
減価償却費	19,066,246	8,055,103	430,571	160,722	8,646,396
社会保障給付	65,063,470	0	0	0	50,624,532
補助金等	10,335,777	0	0	0	23,125,573
他会計等への支出額	23,360,691	0	0	0	0
他団体への公共資産整備補助金等	10,798,676	0	0	0	0
支払利息	3,192,456	2,764,611	201,611	6,254	2,972,476
回収不能見込計上額	474,459	0	0	0	0
その他行政コスト	2,651,247	76,863	0	0	76,863
経常行政コスト合計	205,620,722	14,771,447	1,234,706	239,273	16,245,426
経常収益					
使用料・手数料	5,232,025	2,174	0	0	2,174
分担金・負担金・寄附金	2,657,612	0	0	0	29,938,621
保険料	0	0	0	0	18,616,448
事業収益	0	8,600,545	978,404	17,182	9,596,131
その他特定行政サービス収入	0	905,431	57,754	4,998	968,183
他会計補助金等	0	4,330,000	644,696	37,863	5,012,559
経常収益合計	7,889,637	13,838,151	1,680,854	60,043	15,579,048
(差引)純経常行政コスト	197,731,085	933,297	446,148	179,230	666,379

純資産変動計算書内訳表

	地 方 公 共 団 体				
	普通会計	公 営 企 業 会 計			国民健康保険 事業特別会計 (事業勘定)
		下水道事業会計	自動車 駐車場事業 特別会計	簡易水道事業 特別会計	
	A				
期首純資産残高	534,362,618	103,953,130	5,456,332	4,218,140	113,627,602
純経常行政コスト	197,731,085	933,297	446,148	179,230	666,379
一般財源					
地方税	108,984,262	0	0	0	0
地方交付税	8,873,124	0	0	0	0
その他行政コスト充当財源	20,374,741	0	0	0	0
補助金等受入	55,373,396	1,004,564	0	17,460	1,022,024
臨時損益					
災害復旧事業費	656,468	0	0	0	0
公共資産除売却損益	0	24,121	0	0	24,121
投資損失	0	0	0	0	0
収益事業純損失	0	0	0	0	0
...	0	0	0	0	0
出資の受入・新規設立	0	0	0	0	0
資産評価替えによる変動額	19,462	0	0	0	0
無償受贈資産受入	0	0	0	0	0
その他	0	5,134,348	0	0	5,134,348
期末純資産残高	529,600,050	98,865,928	5,902,480	4,056,370	108,824,778

(単位：千円)

公 業 共 計 他					体		
業 会 の 計 他					(合計)	(相殺消去等)	純計
国民健康保険 事業特別会計 (直営診療助定)	介護保険事業 特別会計 (保険事業助定)	介護保険事業 特別会計 (介護サービス 事業助定)	後期高齢者医療 事業特別会計	(小計) C	A + B + C	D	(A + B + C + D) E
0	0	0	0	0	41,722,413	4,974,696	36,747,717
0	0	0	0	0	21,538,662	0	21,538,662
218,360	35,818,109	29,465	6,119,874	118,367,005	219,245,490	14,550,479	204,695,011
0	0	0	0	0	22,093,787	37,863	22,055,924
0	0	0	0	0	4,878,200	0	4,878,200
0	0	0	0	0	8,043,019	0	8,043,019
0	0	0	0	0	17,603,790	0	17,603,790
0	0	0	0	0	1,066,660	0	1,066,660
1,874	0	3,494	0	5,368	6,170,300	0	6,170,300
0	100,838	0	31,372	132,210	606,669	0	606,669
0	0	0	0	0	2,598,258	0	2,598,258
220,234	35,918,947	32,959	6,151,246	118,504,583	340,370,731	19,563,038	320,807,693
0	0	0	0	0	5,234,199	0	5,234,199
0	9,816,643	0	0	39,755,264	42,412,876	0	42,412,876
0	9,297,663	0	5,055,988	32,970,099	32,970,099	0	32,970,099
185,782	0	0	0	185,782	9,781,913	0	9,781,913
7,257	45,411	0	165,645	492,032	1,460,215	0	1,460,215
36,300	5,342,299	35,880	786,000	14,550,479	19,563,038	19,563,038	0
229,339	24,502,016	35,880	6,007,633	87,953,656	111,422,341	19,563,038	91,859,303
9,105	11,416,931	2,921	143,613	30,550,927	228,948,391	0	228,948,391

(単位：千円)

公 業 共 計 他					体		
業 会 の 計 他					(合計)	(相殺消去等)	純計
国民健康保険 事業特別会計 (直営診療助定)	介護保険事業 特別会計 (保険事業助定)	介護保険事業 特別会計 (介護サービス 事業助定)	後期高齢者医療 事業特別会計	(小計) C	A + B + C	D	(A + B + C + D) E
75,385	330,902	0	36,399	852,648	37,603,382	0	37,603,382
0	0	0	0	0	2,158,100	0	2,158,100
3,822	20,166	0	4,974	53,288	2,247,401	0	2,247,401
128,580	1,503,161	0	29,505	2,840,598	38,868,281	0	38,868,281
947	0	0	0	947	3,400,204	0	3,400,204
9,626	0	29,465	0	39,091	27,751,733	0	27,751,733
0	33,833,280	0	0	84,457,812	149,521,282	0	149,521,282
0	0	0	5,890,051	29,015,624	39,351,401	0	39,351,401
0	0	0	0	0	23,360,691	19,563,038	3,797,653
0	0	0	0	0	10,798,676	0	10,798,676
1,874	0	3,494	0	5,368	6,170,300	0	6,170,300
0	100,838	0	31,372	132,210	606,669	0	606,669
0	130,600	0	158,945	1,106,997	1,467,387	0	1,467,387
220,234	35,918,947	32,959	6,151,246	118,504,583	340,370,731	19,563,038	320,807,693
0	0	0	0	0	5,234,199	0	5,234,199
0	9,816,643	0	0	39,755,264	42,412,876	0	42,412,876
0	9,297,663	0	5,055,988	32,970,099	32,970,099	0	32,970,099
185,782	0	0	0	185,782	9,781,913	0	9,781,913
7,257	45,411	0	165,645	492,032	1,460,215	0	1,460,215
36,300	5,342,299	35,880	786,000	14,550,479	19,563,038	19,563,038	0
229,339	24,502,016	35,880	6,007,633	87,953,656	111,422,341	19,563,038	91,859,303
9,105	11,416,931	2,921	143,613	30,550,927	228,948,391	0	228,948,391

(単位：千円)

公 業 共 計 他					体		
業 会 の 計 他					(合計)	(相殺消去等)	純計
国民健康保険 事業特別会計 (直営診療助定)	介護保険事業 特別会計 (保険事業助定)	介護保険事業 特別会計 (介護サービス 事業助定)	後期高齢者医療 事業特別会計	(小計) C	A + B + C	D	(A + B + C + D) E
28,718	2,258,069	97,113	293,525	13,768,420	661,758,639	0	661,758,639
9,105	11,416,931	2,921	143,613	30,550,927	228,948,391	0	228,948,391
0	0	0	0	0	108,984,262	0	108,984,262
0	0	0	0	0	8,873,124	0	8,873,124
0	0	0	0	0	20,374,741	0	20,374,741
5,535	11,774,259	0	0	30,992,912	87,388,332	0	87,388,332
0	0	0	0	0	656,468	0	656,468
0	0	0	0	0	24,121	0	24,121
0	0	0	0	0	0	0	0
0	0	0	0	0	0	0	0
0	0	0	0	0	0	0	0
0	0	0	0	0	19,462	0	19,462
0	0	0	0	0	0	0	0
0	0	0	0	0	5,134,348	0	5,134,348
43,358	2,615,397	100,034	149,912	14,210,405	652,635,233	0	652,635,233

《地方公共団体全体の資金収支計算書内訳表》

資金収支計算書内訳表

	地 方 公 共 団 体					
	普通会計	公 営 企 業 会 計				国民健康保険 事業特別会計 (事業勘定)
		下水道事業会計	自動車 駐車場事業 特別会計	簡易水道事業 特別会計	(小計) B	
A						
[経常的収支の部]						
人件費	42,100,628	409,080	199,234	23,848	632,162	433,326
物件費	32,262,487	3,164,173	367,556	48,354	3,580,083	1,179,352
社会保険給付	65,063,470	0	0	0	0	50,624,532
補助金等	10,335,777	0	0	0	0	23,125,573
支払利息	3,192,456	2,764,611	201,611	6,254	2,972,476	0
他会計への事務費等充当財源繰出支出	21,300,015	0	0	0	0	0
その他支出	3,929,007	194,873	35,733	0	230,606	817,452
支出合計	178,183,840	6,532,736	804,134	78,456	7,415,326	76,180,235
地方税	109,000,478	0	0	0	0	0
地方交付税	8,873,124	0	0	0	0	0
国県補助金等	49,401,349	0	0	0	0	19,213,118
使用料・手数料	4,783,179	2,174	0	0	2,174	0
分担金・負担金・寄附金	2,156,415	0	0	0	0	29,938,621
保険料	0	0	0	0	0	18,807,644
事業収入	0	8,517,326	978,404	17,388	9,513,118	0
諸収入	4,336,274	378,482	0	0	378,482	273,719
地方債発行額	14,700,000	0	0	0	0	0
長期借入金借入額	0	0	0	0	0	0
短期借入金増加額	0	0	0	0	0	0
基金取崩額	6,324,699	0	0	28,980	28,980	0
他会計補助金等	0	4,330,000	184,471	15,569	4,530,040	8,350,000
その他収入	15,734,468	13,796	57,754	4,998	76,548	0
収入合計	215,309,986	13,241,778	1,220,629	66,935	14,529,342	76,583,102
経常的収支額	37,126,146	6,709,042	416,495	11,521	7,114,016	402,867
[公共資産整備収支の部]						
公共資産整備支出	20,828,497	3,181,567	0	94,975	3,276,542	0
公共資産整備補助金等支出	10,798,676	0	0	0	0	0
他会計への建設費充当財源繰出支出	3,728	0	0	0	0	0
地方独立行政法人公共資産整備支出	0	0	0	0	0	0
一部事務組合・広域連合公共資産整備支出	0	0	0	0	0	0
地方三公社公共資産整備支出	0	0	0	0	0	0
第三セクター等公共資産整備支出	0	0	0	0	0	0
支出合計	31,630,901	3,181,567	0	94,975	3,276,542	0
国県補助金等	5,932,005	1,004,564	0	17,460	1,022,024	0
地方債発行額	14,091,200	2,303,300	0	57,400	2,360,700	0
長期借入金借入額	0	0	0	0	0	0
基金取崩額	895,425	0	0	0	0	0
他会計補助金等	0	0	0	16,987	16,987	0
その他収入	120,082	0	0	0	0	0
収入合計	21,038,712	3,307,864	0	91,847	3,399,711	0
公共資産整備収支額	10,592,189	126,297	0	3,128	123,169	0
[投資・財務的収支の部]						
投資及び出資金	19,000	0	0	0	0	0
貸付金	13,135,563	0	0	0	0	0
基金積立額	5,017,585	0	0	513	513	0
定額運用基金への繰出支出	147	0	0	0	0	0
他会計への公債費充当財源繰出支出	2,056,948	0	0	0	0	0
地方債償還額	19,772,636	6,528,224	766,051	5,307	7,299,582	0
長期借入金返済額	0	0	0	0	0	0
短期借入金減少額	0	0	0	0	0	0
収益事業純支出	0	0	0	0	0	0
その他支出	0	244	0	0	244	0
支出合計	40,001,879	6,528,468	766,051	5,820	7,300,339	0
国県補助金等	40,042	0	0	0	0	0
貸付金回収額	13,115,066	0	0	0	0	0
基金取崩額	0	0	0	0	0	0
地方債発行額	0	0	0	0	0	0
長期借入金借入額	0	0	0	0	0	0
公共資産等売却収入	31,694	2,355	0	0	2,355	0
収益事業純収入	0	0	0	0	0	0
他会計補助金等	0	0	0	0	0	0
その他収入	1,044,730	0	460,225	5,307	465,532	0
収入合計	14,231,532	2,355	460,225	5,307	467,887	0
投資・財務的収支額	25,770,347	6,526,113	305,826	513	6,832,452	0
翌年度繰上充用金増減額	0	0	0	0	0	0
当年度資金増減額	763,610	309,225	110,669	15,162	404,732	402,867
期首資金残高	7,680,411	330,774	243,857	48,859	623,490	1,418,092
経費負担割合変更に伴う差額	0	0	0	0	0	0
期末資金残高	8,444,021	639,999	354,526	33,697	1,028,222	1,820,959

(単位：千円)

公 業 共 計 団 体					(合計)	(相殺消去等)	純計 (A + B + C + D)
そ の 他				(小計) C			
国民健康保険 事業特別会計 (直営診療勘定)	介護保険事業 特別会計 (保険事業勘定)	介護保険事業 特別会計 (介護サービス 事業勘定)	後期高齢者医療 事業特別会計				
79,119	351,582	0	41,329	905,356	43,638,146	0	43,638,146
128,580	1,503,161	0	29,505	2,840,598	38,683,168	0	38,683,168
0	33,833,280	0	0	84,457,812	149,521,282	0	149,521,282
0	0	0	5,890,051	29,015,624	39,351,401	0	39,351,401
1,874	0	3,494	0	5,368	6,170,300	0	6,170,300
0	0	0	0	0	21,300,015	19,515,597	1,784,418
947	130,600	0	158,945	1,107,944	5,267,557	0	5,267,557
210,520	35,818,623	3,494	6,119,830	118,332,702	303,931,868	19,515,597	284,416,271
0	0	0	0	0	109,000,478	0	109,000,478
0	0	0	0	0	8,873,124	0	8,873,124
5,535	11,774,259	0	0	30,992,912	80,394,261	0	80,394,261
0	0	0	0	0	4,785,353	0	4,785,353
0	9,816,643	0	0	39,755,264	41,911,679	0	41,911,679
0	9,181,482	0	5,024,979	33,014,105	33,014,105	0	33,014,105
185,782	0	0	0	185,782	9,698,900	0	9,698,900
0	45,411	0	165,645	484,775	5,199,531	0	5,199,531
0	0	0	0	0	14,700,000	0	14,700,000
0	0	0	0	0	0	0	0
0	0	0	0	0	0	0	0
0	0	0	0	0	6,353,679	0	6,353,679
36,300	5,342,299	35,880	786,000	14,550,479	19,080,519	19,080,519	0
7,257	0	0	0	7,257	15,818,273	0	15,818,273
234,874	36,160,094	35,880	5,976,624	118,990,574	348,829,902	19,080,519	329,749,383
24,354	341,471	32,386	143,206	657,872	44,898,034	435,078	45,333,112
4,198	0	0	0	4,198	24,109,237	0	24,109,237
0	0	0	0	0	10,798,676	0	10,798,676
0	0	0	0	0	3,728	0	3,728
0	0	0	0	0	0	0	0
0	0	0	0	0	0	0	0
0	0	0	0	0	0	0	0
0	0	0	0	0	0	0	0
4,198	0	0	0	4,198	34,911,641	0	34,911,641
0	0	0	0	0	6,954,029	0	6,954,029
0	0	0	0	0	16,451,900	0	16,451,900
0	0	0	0	0	0	0	0
0	0	0	0	0	895,425	0	895,425
0	0	0	0	0	16,987	16,987	0
0	0	0	0	0	120,082	0	120,082
0	0	0	0	0	24,438,423	16,987	24,421,436
4,198	0	0	0	4,198	10,473,218	16,987	10,490,205
0	0	0	0	0	19,000	0	19,000
0	0	0	0	0	13,135,563	0	13,135,563
0	759,045	0	0	759,045	5,777,143	0	5,777,143
0	0	0	0	0	147	0	147
0	0	0	0	0	2,056,948	47,441	2,009,507
22,990	0	32,386	0	55,376	27,127,594	0	27,127,594
0	0	0	0	0	0	0	0
0	0	0	0	0	0	0	0
0	0	0	0	0	0	0	0
0	0	0	0	0	244	0	244
22,990	759,045	32,386	0	814,421	48,116,639	47,441	48,069,198
0	0	0	0	0	40,042	0	40,042
0	0	0	0	0	13,115,066	0	13,115,066
0	0	0	0	0	0	0	0
0	0	0	0	0	0	0	0
0	0	0	0	0	34,049	0	34,049
0	0	0	0	0	0	0	0
0	0	0	0	0	1,510,262	1,263,193	2,773,455
0	0	0	0	0	14,699,419	1,263,193	15,962,612
22,990	759,045	32,386	0	814,421	33,417,220	1,310,634	32,106,586
0	0	0	0	0	0	0	0
2,834	417,574	0	143,206	160,747	1,007,595	1,728,725	2,736,320
10,036	1,016,420	0	264,884	2,709,432	11,013,333	14,515,655	25,528,988
0	0	0	0	0	0	0	0
7,202	598,846	0	121,678	2,548,685	12,020,928	16,244,380	28,265,308

4 . 外郭団体等を含めた連結財務諸表

連結財務諸表の概要

前述のとおり、普通会計と公営事業会計を連結した「地方公共団体全体の財務諸表」を作成しましたが、こうした普通会計や公営事業会計などにより自ら直接行う行政サービスのほかに、公益法人など関連の団体と連携協力しながら実施している行政サービスも数多くあります。

こうしたことから、行政サービス全体のコストなどの財務状況を把握するためには、関連の団体を連結した財務諸表が必要となります。本市では、以下のとおり連結財務諸表を作成しました。

〔 連結対象の範囲 〕

以下のいずれかの条件にあてはまる法人を連結対象としました。

一部事務組合及び広域連合

地方三公社

市が資本金・基本金等を50%以上出資している法人

次のうち2つ以上の項目が該当する法人

ア. 市が資本金・基本金等を25%以上出資している法人

イ. 法人の総収入額のうち市からの収入が50%以上である法人

ウ. 決定権のある役員等を市から派遣又は市職員等が兼務している法人

エ. 総負債額の50%以上を市が債務保証している法人

連結対象法人（カッコ内は連結対象となった事由）

- | | |
|---------------------|----------------------|
| ・神奈川県後期高齢者医療広域連合（ ） | ・（公財）相模原市体育協会（ ） |
| ・相模原市土地開発公社（ ） | ・（福）相模原市社会福祉協議会（ ） |
| ・（公財）相模原市都市整備公社（ ） | ・（公財）相模原市防災協会（ ） |
| ・（公財）相模原市民文化財団（ ） | ・（公財）相模原市勤労者 |
| ・（公財）相模原市みどりの協会（ ） | 福祉サービスセンター（ ） |
| ・（福）相模原市社会福祉事業団（ ） | ・（株）さがみはら産業創造センター（ ） |
| ・（公財）相模原市産業振興財団（ ） | ・（一社）相模原市観光協会（ ） |

〔 調整事項 〕

各団体の財務諸表からの読み替えを基本として作成しています。

普通会計と公営事業会計には5月末まで出納整理期間がありますが、外郭団体には出納整理期間がないため、外郭団体で未収金や未払金とされているもので、本市との間で出納整理期間中に入出金があったものについては、3月までに処理されたものとしています。

外郭団体への設立時の出資金や委託料、土地取得基金から外郭団体への貸付金等は資産等の二重計上となるため相殺処理しています。

土地開発公社の用地については、将来、市が買い戻すものとして、有形固定資産に振り替えています。

連結対象団体への債務負担行為は差し引いています。

普通会計及び公営事業会計に外郭団体等の会計を含め、上記調整を行った後の数値の比較は次のとおりです。

(単位：百万円)

区 分	H 2 5 普通会計	H 2 5 調整後	H 2 4 調整後	比較増減
資産合計 a	857,274	1,188,674	1,137,924	50,750
(うち有形固定資産) b	813,922	1,101,520	1,065,596	35,924
負債合計 c	327,674	510,264	450,199	60,065
純資産合計 d	529,600	678,410	687,725	9,315
世代間負担率 (d/b)	65.1%	61.6%	64.5%	2.9%
負債割合 (c/a)	38.2%	42.9%	39.6%	3.3%

普通会計のみの貸借対照表との比較では、資産合計は普通会計の約8,573億円から約1兆1,887億円へ、負債総額は約3,277億円から約5,103億円へ、純資産は約5,296億円から約6,784億円となっています。

《外郭団体等を含めた連結貸借対照表》

連結貸借対照表

(平成26年3月31日現在)

(単位:千円)

借 方		貸 方	
[資産の部]		[負債の部]	
1 公共資産		1 固定負債	
(1) 有形固定資産		(1) 地方公共団体	
生活インフラ・国土保全	733,633,687	普通会計地方債	231,393,123
教育	214,781,487	公営事業地方債	106,475,079
福祉	19,151,728	地方公共団体計	337,868,202
環境衛生	47,624,389	(2) 関係団体	
産業振興	18,162,062	一部事務組合・広域連合地方債	0
消防	16,759,112	地方三公社長期借入金	1,308,090
総務	51,407,257	第三セクター等長期借入金	916,335
収益事業	0	関係団体計	2,224,425
その他	0	(3) 長期未払金	21,709,201
有形固定資産計	1,101,519,722	(4) 引当金	35,180,252
(2) 無形固定資産	16,604,327	(うち退職手当等引当金)	35,172,209
(3) 売却可能資産	3,784	(うちその他の引当金)	8,043
公共資産合計	1,118,127,833	(5) その他	61,946,450
2 投資等		固定負債合計	458,928,530
(1) 投資及び出資金	707,260	2 流動負債	
(2) 貸付金	1,514,569	(1) 翌年度償還予定額	
(3) 基金等	17,165,316	地方公共団体	28,834,853
(4) 長期延滞債権	14,050,795	関係団体	910,515
(5) その他	204,713	翌年度償還予定額計	29,745,368
(6) 回収不能見込額	2,058,246	(2) 短期借入金(翌年度繰上充用金を含む)	10,864,350
投資等合計	31,584,407	(3) 未払金	4,235,319
3 流動資産		(4) 翌年度支払予定退職手当	3,950,000
(1) 資金	32,938,297	(5) 賞与引当金	2,323,621
(2) 未収金	5,765,412	(6) その他	216,628
(3) 販売用不動産	185,000	流動負債合計	51,335,286
(4) その他	434,410	負 債 合 計	510,263,816
(5) 回収不能見込額	360,999		
流動資産合計	38,962,120	純 資 産 合 計	678,410,544
4 繰延勘定	0		
資 産 合 計	1,188,674,360	負債及び純資産合計	1,188,674,360

《外郭団体等を含めた連結行政コスト計算書》

連結行政コスト計算書

〔自平成25年4月1日
至平成26年3月31日〕

【経常行政コスト】

(単位:千円)

	総額	(構成比率)	生活インフラ・国土保全	教育	福祉	環境衛生	産業振興	消防	総務	議会	支払利息	回収不能見込計上額	その他
(1)人件費	39,716,090	11.0%	3,937,588	5,576,110	9,260,592	5,031,560	1,243,341	5,495,468	8,316,873	854,558			0
(2)退職手当等引当金繰入等	2,210,020	0.6%	173,436	334,860	490,638	299,116	60,783	332,510	466,470	52,208			0
(3)賞与引当金繰入額	2,308,311	0.6%	199,681	331,637	568,318	301,752	57,978	334,295	462,224	52,426			0
小計	44,234,421	12.2%	4,310,705	6,242,608	10,319,547	5,632,427	1,362,102	6,162,273	9,245,567	959,192			0
(1)物件費	39,790,958	11.0%	6,778,637	7,805,608	6,485,152	9,847,929	1,040,053	820,980	6,899,450	59,160			52,989
(2)維持補修費	3,567,440	1.0%	1,708,315	585,158	130,414	708,043	76,871	43,465	315,175	0			
(3)減価償却費	27,975,238	7.7%	16,279,668	4,673,217	974,116	2,761,083	883,039	820,285	1,583,850	0			
小計	71,333,635	19.7%	24,766,619	13,064,983	7,589,682	13,317,054	1,999,963	1,684,710	8,798,476	59,160			52,989
(1)社会保障給付	195,714,101	54.1%		598,382	193,678,130	1,437,589							
(2)補助金等	30,009,743	8.3%	420,058	1,679,919	23,644,716	1,328,745	1,345,798	157,281	1,384,846	48,379			0
(3)他会計等への支出額	3,797,653	1.0%	0	0	3,761,353	36,300	0	0	0	0			0
(4)他団体への 公共資産権補助金等	10,798,676	3.0%	7,173,472	0	2,310,776	347,296	708,258	56,617	202,257	0			0
小計	240,320,173	66.4%	7,593,530	2,278,301	223,394,975	3,149,930	2,054,056	213,898	1,587,103	48,379			0
(1)支払利息	6,177,695	1.7%									6,177,695		
(2)回収不能見込計上額	607,498	0.2%									607,498		
(3)その他行政コスト	634,300	-0.2%		174	1,897,971	1,401	6,747	201	33,590	0			2,651,247
小計	6,150,893	1.7%	76,863	174	1,897,971	1,401	6,747	201	33,590	0	6,177,695	607,498	2,651,247
経常行政コスト a	362,039,123		36,747,717	21,586,066	243,202,175	22,100,813	5,422,868	8,061,082	19,664,736	1,066,731	6,177,695	607,498	2,598,258
(構成比率)			10.2%	6.0%	67.2%	6.1%	1.5%	2.2%	5.4%	0.3%	1.7%	0.2%	-0.7%

【経常収益】

	使用料・手数料	手数料	使用料	負担金・寄附金	保険	事業	収益	その他特定行政サービス収入	経常収益合計 b	b/a	一般財源 振替額		
1 使用料・手数料	5,463,119		1,249,438	165,596	1,080,432	1,356,148	25,987	10,479	509,742	0	0		
2 負担金・寄附金	63,134,350		30,207	90,917	62,407,305	10,929	2,682	11,630	562,467	0	18,212		
3 保険	32,970,099				32,970,099								
4 事業	12,316,670		9,578,949	0	469,146	34,210	381,750	16,352	1,836,262	0	0		
5 その他特定行政サービス収入	1,792,130		963,185	8,939	630,048	8,441	149,115	42	32,360	0	0		
経常収益合計 b	115,676,368		11,821,780	265,453	97,557,030	1,409,728	559,534	38,503	2,940,832	0	1,083,510		
b/a	32.0%		32.2%	1.2%	40.1%	6.4%	10.3%	0.5%	15.0%	0.0%	0.0%		
(差引) 経常行政コスト a	246,362,755		24,925,937	21,320,613	145,645,146	20,691,085	4,863,334	8,022,579	16,723,904	1,066,731	607,498	2,598,258	
													1,083,510

《外郭団体等を含めた連結純資産変動計算書・連結資金収支計算書》

連結純資産変動計算書

〔自平成25年4月1日
至平成26年3月31日〕

(単位:千円)

	純資産合計
期首純資産残高	687,699,704
純経常行政コスト	246,362,755
一般財源	
地方税	108,984,262
地方交付税	8,873,124
その他行政コスト充当財源	20,374,774
補助金等受入	104,983,148
臨時損益	
災害復旧事業費	656,468
公共資産除売却損益	24,656
投資損失	4,177
収益事業純損失	0
:	
出資の受入・新規設立	20,000
資産評価替えによる変動額	19,462
無償受贈資産受入	0
その他	5,495,875
期末純資産残高	678,410,544

連結資金収支計算書

〔自平成25年4月1日
至平成26年3月31日〕

(単位:千円)

1 経常的収支の部	
人件費	45,793,641
物件費	38,046,285
社会保障給付	195,714,101
補助金等	33,819,382
支払利息	6,177,695
その他支出	4,158,814
支出合計	323,709,918
地方税	109,000,478
地方交付税	8,873,124
国県補助金等	97,970,777
使用料・手数料	5,114,756
分担金・負担金・寄附金	62,633,153
保険料	33,014,105
事業収入	7,196,923
諸収入	5,414,743
地方債発行額	14,700,000
長期借入金借入額	0
短期借入金増加額	0
基金取崩額	6,835,979
その他収入	16,116,971
収入合計	366,871,009
経常的収支額	43,161,092

2 公共資産整備収支の部	
公共資産整備支出	19,459,747
公共資産整備補助金等支出	10,798,676
地方独立行政法人公共資産整備支出	0
一部事務組合・広域連合公共資産整備支出	162,938
地方三公社公共資産整備支出	0
第三セクター等公共資産整備支出	4,739
その他支出	3,728
支出合計	30,429,828
国県補助金等	6,954,729
地方債発行額	16,451,900
長期借入金借入額	0
基金取崩額	895,425
その他収入	120,097
収入合計	24,422,151
公共資産整備収支額	6,007,677

3 投資・財務的収支の部	
投資及び出資金	19,003
貸付金	13,147,388
基金積立額	6,247,003
定額運用基金への繰出支出	147
地方債償還額	27,543,943
長期借入金返済額	15,125,097
短期借入金減少額	414,563
収益事業純支出	0
その他支出	2,012,672
支出合計	64,509,815
国県補助金等	40,042
貸付金回収額	13,185,939
基金取崩額	121,208
地方債発行額	0
長期借入金借入額	10,703,220
公共資産等売却収入	47,464
収益事業純収入	0
その他収入	2,793,455
収入合計	26,891,328
投資・財務的収支額	37,618,487

翌年度繰上充入金増減額	0
当年度資金増減額	465,072
期首資金残高	33,403,370
経費負担割合変更に伴う差額	0
期末資金残高	32,938,297

(相殺消去等)に含めた重要な修正・組替等の状況

会計・法人名等	借方		貸方	
	4表	金額	4表	金額
下水道事業会計	PL	他会計補助金等	4,330,000	4,330,000
	CF	他会計への借入金等	4,330,000	4,330,000
	PL	他会計補助金等	15,669	15,669
	CF	他会計への借入金等	15,669	15,669
	PL	他会計補助金等	22,294	22,294
	CF	他会計への借入金等	22,294	22,294
	PL	他会計補助金等	10,733	10,733
	CF	他会計への借入金等	10,733	10,733
	PL	他会計補助金等	64,469	64,469
	CF	他会計への借入金等	64,469	64,469
簡易水道事業特別会計	PL	他会計補助金等	8,350,000	8,350,000
	CF	他会計への借入金等	8,350,000	8,350,000
	PL	他会計補助金等	36,300	36,300
	CF	他会計への借入金等	36,300	36,300
	PL	他会計補助金等	5,342,299	5,342,299
	CF	他会計への借入金等	5,342,299	5,342,299
	PL	他会計補助金等	35,880	35,880
	CF	他会計への借入金等	35,880	35,880
	PL	他会計補助金等	786,000	786,000
	CF	他会計への借入金等	786,000	786,000
相模原市土地開発公社	BS	長期未払金	11,464,370	11,464,370
	NW	その他	413,096	413,096
	BS	短期借入金	802,458	802,458
	NW	期首純資産残高	10,000	10,000
	CF	公共資産備出	4,670,701	4,670,701
	CF	期首資金残高	1,144,314	1,144,314
	CF	期首資金残高	4,526,168	4,526,168
	PL	分担金・負担金・寄附金	3,797,653	3,797,653
	CF	その他の支出	3,797,653	3,797,653
	PL	保険料	5,226,347	5,226,347
神奈川県高齢者医療広域連合	BS	長期未払金	95,063	95,063
	BS	長期未払金	35,170	35,170
	BS	未払金	573,595	573,595
	BS	未払金	16,389	16,389
	NW	期首純資産残高	2,000	2,000
	PL	期首資金残高	2,432,588	2,432,588
	CF	期首資金残高	2,432,588	2,432,588
	PL	その他特定行政サービス収入	17,600	17,600
	CF	補助金等	17,600	17,600
	CF	事業収入	23,647	23,647
(公財)相模原市都市整備公社	BS	未払金	20,163	20,163
	CF	期首資金残高	21,391	21,391
	CF	期首資金残高	17,488	17,488
	BS	未払金	21,598	21,598
	CF	事業収入	922	922
	CF	事業収入	88	88
	NW	期首純資産残高	100,000	100,000
	PL	使用料・手数料	18,686	18,686
	PL	分担金・負担金・寄附金	471,167	471,167
	CF	物件費	496,057	496,057
(公財)相模原市市民文化財団	PL	補助金等	88,022	88,022
	CF	補助金等	88,022	88,022
	BS	未払金	1,274	1,274
	CF	期首資金残高	39	39
	CF	期首資金残高	970	970
	CF	物件費	37	37
	CF	物件費	37	37
	CF	物件費	37	37
	CF	物件費	37	37
	CF	物件費	37	37

会計・法人名等	借方		貸方	
	4表	金額	4表	金額
(公財)相模原市みどりの協会	NW	期首純資産残高	200,000	200,000
	PL	事業収入	137,090	137,090
	CF	物件費	137,090	137,090
	PL	その他特定行政サービス収入	57,791	57,791
	CF	補助金等	57,791	57,791
	BS	未払金	203	203
	CF	期首資金残高	371	371
	NW	期首純資産残高	3,000	3,000
	PL	事業収入	386,656	386,656
	CF	物件費	386,656	386,656
(株)相模原市社会福祉事業団	BS	未払金	99,500	99,500
	CF	期首資金残高	125	125
	NW	期首純資産残高	80,000	80,000
	PL	事業収入	30,419	30,419
	CF	物件費	30,419	30,419
	PL	その他特定行政サービス収入	73,000	73,000
	CF	補助金等	73,000	73,000
	BS	未払金	1,300	1,300
	CF	期首資金残高	1,960	1,960
	NW	期首純資産残高	49,000	49,000
(公財)相模原市体育協会	NW	期首純資産残高	49,000	49,000
	PL	事業収入	11,792	11,792
	CF	物件費	11,792	11,792
	PL	その他特定行政サービス収入	72,843	72,843
	CF	補助金等	72,843	72,843
	BS	未払金	4,745	4,745
	PL	その他特定行政サービス収入	492,123	492,123
	CF	補助金等	492,123	492,123
	CF	事業収入	3,363,307	3,363,307
	CF	物件費	15,083	15,083
(公財)相模原市防災協会	PL	分担金・負担金・寄附金	1,171	1,171
	CF	補助金等	1,171	1,171
	PL	その他特定行政サービス収入	18,850	18,850
	CF	補助金等	18,850	18,850
	BS	未払金	184	184
	CF	期首資金残高	180	180
	NW	期首純資産残高	178	178
	PL	事業収入	62,171	62,171
	CF	物件費	62,171	62,171
	PL	その他特定行政サービス収入	38,464	38,464
(株)さがみはら産業創造センター	NW	期首純資産残高	1,135,000	1,135,000
	PL	事業収入	108,169	108,169
	CF	物件費	108,169	108,169
	PL	その他特定行政サービス収入	1,350	1,350
	CF	補助金等	1,350	1,350
	CF	事業収入	16,350	16,350
	CF	期首資金残高	21,350	21,350
	BS	未払金	270	270
	CF	事業収入	1,089	1,089
	CF	物件費	1,089	1,089

4表では以下の略号も用いています。
 NW: 期首純資産残高
 BS: 負債対照表
 PL: 行政コスト計算書
 CF: 資金収支計算書

《外郭団体等を含めた連結貸借対照表内訳表》

連結貸借対照表内訳表

	地方公共 団体全体 E	一部事務組合・広域連合		地方三公社		第 三			
		神奈川県 後期高齢者 医療広域連合	(合計) F	相模原市 土地開発公社	(合計) G	(公財) 相模原市 都市整備公社	(公財) 相模原市 市民文化財団	(公財) 相模原市 みどりの協会	(福) 相模原市 社会福祉事業団
[資産の部]									
1. 公共資産									
(1) 有形固定資産									
生活インフラ・国土保全	721,781,796	0	0	11,851,891	11,851,891	0	0	0	0
教育	214,780,350	0	0	0	0	0	0	0	0
福祉	19,138,385	0	0	0	0	0	0	0	4,786
環境衛生	47,624,389	0	0	0	0	0	0	0	0
産業振興	16,098,055	0	0	0	0	0	0	0	0
消防	16,757,593	0	0	0	0	0	0	0	0
総務	44,630,037	0	0	87	87	6,760,568	4,595	0	0
収益事業	0	0	0	0	0	0	0	0	0
その他	0	0	0	0	0	0	0	0	0
有形固定資産計	1,080,810,605	0	0	11,851,977	11,851,977	6,760,568	4,595	0	4,786
(2) 無形固定資産	16,580,828	0	0	0	0	13,044	6,985	186	0
(3) 売却可能資産	3,784	0	0	0	0	0	0	0	0
公共資産合計	1,097,395,217	0	0	11,851,977	11,851,977	6,773,612	11,579	186	4,786
2. 投資等									
(1) 投資及び出資金	2,329,876	0	0	0	0	0	0	0	0
(2) 貸付金	583,193	0	0	0	0	0	0	0	0
(3) 基金等	12,305,497	224,595	224,595	10,016	10,016	2,434,418	456,640	205,733	302,471
(4) 長期延滞債権	14,050,795	0	0	0	0	0	0	0	0
(5) その他	253	0	0	0	0	0	0	0	0
(6) 回収不能見込額	2,058,246	0	0	0	0	0	0	0	0
投資等合計	27,211,368	224,595	224,595	10,016	10,016	2,434,418	456,640	205,733	302,471
3. 流動資産									
(1) 資金	28,265,308	865,255	865,255	624,133	624,133	935,982	342,742	42,195	147,352
(2) 未収金	5,605,148	2	2	1,144,314	1,144,314	52,316	8,075	1,205	90,419
(3) 販売用不動産	0	0	0	0	0	185,000	0	0	0
(4) その他	357,016	0	0	0	0	20,380	1,325	2,571	216
(5) 回収不能見込額	359,908	0	0	0	0	0	0	0	0
流動資産合計	33,867,564	865,257	865,257	1,768,447	1,768,447	1,193,677	352,142	45,972	237,986
4. 繰延勘定	0	0	0	0	0	0	0	0	0
資 産 合 計	1,158,474,148	1,089,852	1,089,852	13,630,440	13,630,440	10,401,707	820,361	251,892	545,243
[負債の部]									
1. 固定負債									
(1) 地方公共団体									
普通会計地方債	231,393,123	0	0	0	0	0	0	0	0
公営事業地方債	106,475,079	0	0	0	0	0	0	0	0
地方公共団体計	337,868,202	0	0	0	0	0	0	0	0
(2) 関係団体									
一部事務組合・広域連合地方債	0	0	0	0	0	0	0	0	0
地方三公社長期借入金	0	0	0	1,308,090	1,308,090	0	0	0	0
第三セクター等長期借入金	0	0	0	0	0	0	0	0	0
関係団体計	0	0	0	1,308,090	1,308,090	0	0	0	0
(3) 長期未払金	32,890,718	0	0	0	0	0	0	0	0
(4) 引当金	34,503,316	0	0	0	0	275,501	55,461	1,155	138,190
（うち 退職手当等引当金）	34,503,316	0	0	0	0	275,501	55,461	1,155	138,190
（うち その他の引当金）	0	0	0	0	0	0	0	0	0
(5) その他	61,870,082	0	0	0	0	40,841	0	0	0
（うち 他会計借入金）	0	0	0	0	0	0	0	0	0
固定負債合計	467,132,318	0	0	1,308,090	1,308,090	316,341	55,461	1,155	138,190
2. 流動負債									
(1) 翌年度償還予定額									
地方公共団体	28,834,853	0	0	0	0	0	0	0	0
関係団体	0	0	0	0	0	910,515	0	0	0
翌年度償還予定額計	28,834,853	0	0	0	0	910,515	0	0	0
(2) 短期借入金（翌年度繰上充用金を含む）	0	0	0	11,666,808	11,666,808	0	0	0	0
(3) 未払金	3,643,112	0	0	384,749	384,749	426,896	67,242	17,481	189,370
(4) 翌年度支払予定退職手当	3,950,000	0	0	0	0	0	0	0	0
(5) 賞与引当金	2,262,711	0	0	0	0	9,687	8,010	574	16,104
(6) その他	15,921	0	0	0	0	75,762	86,452	307	12,173
（うち 他会計借入金翌年度償還予定額）	0	0	0	0	0	0	0	0	0
流動負債合計	38,706,597	0	0	12,051,557	12,051,557	1,422,860	161,704	18,362	217,647
負 債 合 計	505,838,915	0	0	13,359,647	13,359,647	1,739,201	217,165	19,517	355,837
[純資産の部]									
純 資 産 合 計	652,635,233	1,089,852	1,089,852	270,793	270,793	8,662,505	603,196	232,375	189,405
負 債 及 び 純 資 産 合 計	1,158,474,148	1,089,852	1,089,852	13,630,440	13,630,440	10,401,707	820,361	251,892	545,243

(単位：千円)

セ								ク			タ		等		(単純合計)	(相殺消去等)	純計
(公財) 相模原市 産業振興財団	(公財) 相模原市 体育協会	(福) 相模原市 社会福祉協議会	(公財) 相模原市 防災協会	(公財) 相模原市 勤労者 福祉サービス センター	(株) さがみはら 産業創造 センター	(一社) 相模原市 観光協会	(合計)	H	E + F + G + H	I	J						
0	0	0	0	0	0	0	0		733,633,687	0	733,633,687						
0	1,137	0	0	0	0	0	1,137		214,781,487	0	214,781,487						
0	0	8,557	0	0	0	0	13,343		19,151,728	0	19,151,728						
0	0	0	0	0	0	0	47,624,389		47,624,389	0	47,624,389						
263	0	0	0	0	2,063,744	0	2,064,007		18,162,062	0	18,162,062						
0	0	0	1,519	0	0	0	1,519		16,759,112	0	16,759,112						
0	0	0	0	0	0	11,971	6,777,134		51,407,257	0	51,407,257						
0	0	0	0	0	0	0	0		0	0	0						
0	0	0	0	0	0	0	0		0	0	0						
263	1,137	8,557	1,519	0	2,063,744	11,971	8,857,139		1,101,519,722	0	1,101,519,722						
0	0	0	306	225	2,754	0	23,499		16,604,327	0	16,604,327						
0	0	0	0	0	0	0	3,784		3,784	0	3,784						
263	1,137	8,557	1,824	225	2,066,498	11,971	8,880,638		1,118,127,833	0	1,118,127,833						
0	0	0	0	0	36,384	0	36,384		2,366,260	1,659,000	707,260						
0	0	931,376	0	0	0	0	931,376		1,514,569	0	1,514,569						
225,728	265,074	1,135,335	1,204	401,063	0	0	5,427,666		17,967,774	802,458	17,165,316						
0	0	0	0	0	0	0	14,050,795		14,050,795	0	14,050,795						
0	0	135	0	200,000	1,826	2,499	204,460		204,713	0	204,713						
0	0	0	0	0	0	0	2,058,246		2,058,246	0	2,058,246						
225,728	265,074	2,066,846	1,204	601,063	38,210	2,499	6,599,886		34,045,864	2,461,458	31,584,407						
13,647	38,396	172,589	10,611	59,259	371,319	8,908	2,143,000		31,897,696	1,040,601	32,938,297						
1,300	5,189	41,653	1,841	962	0	3,056	206,017		6,955,480	1,190,068	5,765,412						
0	0	0	0	0	0	0	185,000		185,000	0	185,000						
63	873	181	109	2,412	48,581	683	77,394		434,410	0	434,410						
0	0	0	0	0	1,090	0	1,090		360,999	0	360,999						
15,010	44,458	214,424	12,561	62,633	418,810	12,647	2,610,320		39,111,587	149,467	38,962,120						
0	0	0	0	0	0	0	0		0	0	0						
241,000	310,670	2,289,827	15,589	663,921	2,523,517	27,117	18,090,844		1,191,285,284	2,610,925	1,188,674,360						
0	0	0	0	0	0	0	0		231,393,123	0	231,393,123						
0	0	0	0	0	0	0	106,475,079		106,475,079	0	106,475,079						
0	0	0	0	0	0	0	337,868,202		337,868,202	0	337,868,202						
0	0	0	0	0	0	0	0		0	0	0						
0	0	0	0	0	0	0	1,308,090		1,308,090	0	1,308,090						
0	0	916,335	0	0	0	0	916,335		916,335	0	916,335						
0	0	916,335	0	0	0	0	916,335		2,224,425	0	2,224,425						
0	0	0	0	0	0	0	32,890,718		11,181,517	21,709,201	21,709,201						
660	41,782	142,427	1,204	0	20,556	0	676,936		35,180,252	0	35,180,252						
660	41,782	142,427	0	0	13,717	0	668,893		35,172,209	0	35,172,209						
0	0	0	1,204	0	6,839	0	8,043		8,043	0	8,043						
0	0	0	0	0	35,527	0	76,368		61,946,450	0	61,946,450						
0	0	0	0	0	0	0	0		0	0	0						
660	41,782	1,058,762	1,204	0	56,083	0	1,669,639		470,110,047	11,181,517	458,928,530						
0	0	0	0	0	0	0	0		28,834,853	0	28,834,853						
0	0	0	0	0	0	0	910,515		910,515	0	910,515						
0	0	0	0	0	0	0	910,515		29,745,368	0	29,745,368						
0	0	0	0	0	0	0	11,666,808		802,458	10,864,350	10,864,350						
5,781	9,413	164,850	2,787	19,065	33,300	5,978	942,164		4,970,025	734,706	4,235,319						
0	0	0	0	0	0	0	3,950,000		3,950,000	0	3,950,000						
0	4,234	21,901	400	0	0	0	60,910		2,323,621	0	2,323,621						
201	5,758	4,547	994	9,660	4,972	4,627	205,452		221,373	4,745	216,628						
0	0	0	0	0	0	0	0		0	0	0						
5,982	19,406	191,298	4,181	28,725	38,272	10,605	2,119,040		52,877,195	1,541,909	51,335,286						
6,642	61,188	1,250,060	5,385	28,725	94,355	10,605	3,788,679		522,987,242	12,723,426	510,263,816						
234,358	249,482	1,039,767	10,205	635,197	2,429,163	16,513	14,302,165		668,298,043	10,112,501	678,410,544						
241,000	310,670	2,289,827	15,589	663,921	2,523,517	27,117	18,090,844		1,191,285,284	2,610,925	1,188,674,360						

《外郭団体等を含めた連結資金収支計算書内訳表》

連結資金収支計算書内訳表

	地方公共 団体全体	一部事務組合・広域連合		地方三公社		第 三			
		神奈川県 後期高齢者 医療広域連合	(合計)	相模原市 土地開発公社	(合計)	(公財) 相模原市 都市整備公社	(公財) 相模原市 市民文化財団	(公財) 相模原市 みどりの協会	(福) 相模原市 社会福祉事業団
	E		F		G				
[経常的収支の部]									
人件費	43,638,146	65	65	0	0	761,448	182,908	95,245	410,218
物件費	38,683,168	232,640	232,640	2,556	2,556	1,385,131	623,144	124,316	103,936
社会保障給付	149,521,282	46,192,819	46,192,819	0	0	0	0	0	0
補助金等	39,351,401	266,551	266,551	0	0	103,742	9,304	6,881	6,060
支払利息	6,170,300	0	0	0	0	5,573	0	0	0
他会計への事務費等充当財源繰出支出	1,784,418	0	0	0	0	0	0	0	0
その他支出	5,267,557	424,155	424,155	0	0	163,736	373	6,081	46,475
支出合計	284,416,271	47,116,230	47,116,230	2,556	2,556	2,419,630	815,729	232,523	566,689
地方税	109,000,478	0	0	0	0	0	0	0	0
地方交付税	8,873,124	0	0	0	0	0	0	0	0
国県補助金等	80,394,261	17,560,705	17,560,705	0	0	0	0	0	33,411
使用料・手数料	4,785,353	0	0	0	0	313,733	0	0	3,656
分担金・負担金・寄附金	41,911,679	24,454,850	24,454,850	0	0	0	21,013	98	18
保険料	33,014,105	5,226,347	5,226,347	0	0	0	0	0	0
事業収入	9,698,900	0	0	4,680,555	4,680,555	2,562,141	64,775	156,852	499,799
譲収入	5,199,531	55,192	55,192	0	0	8	629,577	0	0
地方債発行額	14,700,000	0	0	0	0	0	0	0	0
長期借入金増額	0	0	0	0	0	0	0	0	0
短期借入金増額	0	0	0	0	0	0	0	0	0
基金取崩額	6,353,679	421,119	421,119	0	0	0	0	0	1,973
他会計補助金等	0	0	0	0	0	0	0	0	0
その他収入	15,818,273	9	9	343	343	42,846	91,822	59,181	9,652
収入合計	329,749,383	47,718,222	47,718,222	4,680,899	4,680,899	2,918,728	807,187	216,132	548,508
経常的収支額	45,333,112	601,992	601,992	4,678,343	4,678,343	499,098	8,542	16,391	18,181
[公共資産整備収支の部]									
公共資産整備支出	24,109,237	0	0	0	0	8,135	10,560	0	0
公共資産整備補助金等支出	10,798,676	0	0	0	0	0	0	0	0
他会計への建設費充当財源繰出支出	3,728	0	0	0	0	0	0	0	0
地方独立行政法人公共資産整備支出	0	0	0	0	0	0	0	0	0
一部事務組合・広域連合公共資産整備支出	0	0	0	162,938	162,938	0	0	0	0
地方三公社公共資産整備支出	0	0	0	0	0	0	0	0	0
第三セクター等公共資産整備支出	0	0	0	0	0	0	0	0	1,836
支出合計	34,911,641	0	0	162,938	162,938	8,135	10,560	0	1,836
国県補助金等	6,954,029	0	0	0	0	0	0	0	0
地方債発行額	16,451,900	0	0	0	0	0	0	0	0
長期借入金増額	0	0	0	0	0	0	0	0	0
基金取崩額	895,425	0	0	0	0	0	0	0	0
他会計補助金等	0	0	0	0	0	0	0	0	0
その他収入	120,082	0	0	0	0	0	0	0	0
収入合計	24,421,436	0	0	0	0	0	0	0	0
公共資産整備収支額	10,490,205	0	0	162,938	162,938	8,135	10,560	0	1,836
[投資・財務的収支の部]									
投資及び出資金	19,000	0	0	0	0	0	3	0	0
貸付金	13,135,563	0	0	0	0	0	0	0	0
基金積立額	5,777,143	185,871	185,871	0	0	97,967	0	688	100,039
定額運用基金への繰出支出	147	0	0	0	0	0	0	0	0
他会計への公債費充当財源繰出支出	2,009,507	0	0	0	0	0	0	0	0
地方債償還額	27,127,594	0	0	0	0	416,349	0	0	0
長期借入金返済額	0	0	0	15,066,842	15,066,842	0	0	0	0
短期借入金減少額	0	0	0	414,563	414,563	0	0	0	0
収益事業純支出	0	0	0	0	0	0	0	0	0
その他支出	244	0	0	0	0	0	0	0	0
支出合計	48,069,198	185,871	185,871	15,481,405	15,481,405	514,315	3	688	100,039
国県補助金等	40,042	0	0	0	0	0	0	0	0
貸付金回収額	13,115,066	0	0	0	0	0	0	0	0
基金取崩額	0	0	0	0	0	0	84,037	0	31,859
地方債発行額	0	0	0	0	0	0	0	0	0
長期借入金増額	0	0	0	10,703,220	10,703,220	0	0	0	0
公共資産等売却収入	34,049	0	0	0	0	0	0	0	0
収益事業純収入	0	0	0	0	0	0	0	0	0
他会計補助金等	0	0	0	0	0	0	0	0	0
その他収入	2,773,455	0	0	0	0	0	0	0	0
収入合計	15,962,612	0	0	10,703,220	10,703,220	0	84,037	0	31,859
投資・財務的収支額	32,106,586	185,871	185,871	4,778,185	4,778,185	514,315	84,034	688	68,180
翌年度繰上充用金増減額	0	0	0	0	0	0	0	0	0
当年度資金増減額	2,736,320	416,121	416,121	262,780	262,780	23,352	64,932	17,079	88,197
期首資金残高	25,528,988	449,134	449,134	886,913	886,913	959,333	277,810	59,275	235,549
経費負担割合変更に伴う差額	0	0	0	0	0	0	0	0	0
期末資金残高	28,265,308	865,255	865,255	624,133	624,133	935,982	342,742	42,195	147,352

(単位：千円)

セ								ク			タ		ー		等		(単純合計) E + F + G + H	(相殺消去等) I	純計 (E+F+G+H+I) J
(公財) 相模原市 産業振興財団	(公財) 相模原市 体育協会	(福) 相模原市 社会福祉協議会	(公財) 相模原市 防災協会	(公財) 相模原市 勤労者 福祉サービス センター	(株) さがみはら 産業創造 センター	(一社) 相模原市 観光協会	(合計) H	E + F + G + H	I	J									
50,434	85,960	275,242	32,217	54,584	154,325	52,849	2,155,430	45,793,641	0	45,793,641									
39,792	122,491	445,536	20,063	207,551	111,955	68,663	3,252,580	42,170,944	4,124,659	38,046,285									
0	0	0	0	0	0	0	0	195,714,101	0	195,714,101									
21,736	11,161	59,921	1,426	19,205	47,931	1,623	288,991	39,906,943	6,087,561	33,819,382									
0	0	1,823	0	0	0	0	7,396	6,177,695	0	6,177,695									
0	0	0	0	0	0	0	0	1,784,418	0	1,784,418									
503	3,335	242,211	125	5,002	8,087	4,409	480,337	6,172,049	3,797,653	2,374,396									
112,465	222,948	1,024,733	53,832	286,342	322,297	127,545	6,184,733	337,719,791	14,009,873	323,709,918									
0	0	0	0	0	0	0	0	109,000,478	0	109,000,478									
0	0	0	0	0	0	0	0	8,873,124	0	8,873,124									
0	0	0	0	0	0	0	33,411	97,988,377	17,600	97,970,777									
0	4,921	0	0	25,779	0	0	348,089	5,133,442	18,686	5,114,756									
1,000	33,176	9,694	4,990	1,210	0	452	71,652	66,438,181	3,805,028	62,633,153									
0	0	0	0	0	0	0	0	38,240,452	5,226,347	33,014,105									
32,214	109,317	480,556	31,131	133,702	367,808	56,644	4,494,938	18,874,394	11,677,471	7,196,923									
1,062	0	0	1	0	0	0	630,648	5,885,370	470,627	5,414,743									
0	0	0	0	0	0	0	0	14,700,000	0	14,700,000									
0	0	0	0	0	0	0	0	0	0	0									
0	0	0	0	0	0	0	0	0	0	0									
0	59,209	0	0	0	0	0	61,181	6,835,979	0	6,835,979									
0	0	0	0	0	0	0	0	0	0	0									
73,095	79,236	581,437	18,890	122,481	4,651	57,497	1,140,788	16,959,414	842,443	16,116,971									
107,371	285,858	1,071,687	55,012	283,172	372,459	114,592	6,780,707	388,929,211	22,058,202	366,871,009									
5,094	62,911	46,954	1,180	3,170	50,161	12,952	595,974	51,209,421	8,048,329	43,161,092									
246	0	0	0	0	2,271	0	21,211	24,130,448	4,670,701	19,459,747									
0	0	0	0	0	0	0	0	10,798,676	0	10,798,676									
0	0	0	0	0	0	0	0	3,728	0	3,728									
0	0	0	0	0	0	0	0	162,938	0	162,938									
0	0	0	0	0	0	0	0	0	0	0									
0	0	2,903	0	0	0	0	4,739	4,739	0	4,739									
246	0	2,903	0	0	2,271	0	25,950	35,100,529	4,670,701	30,429,828									
0	0	700	0	0	0	0	700	6,954,729	0	6,954,729									
0	0	0	0	0	0	0	0	16,451,900	0	16,451,900									
0	0	0	0	0	0	0	0	895,425	0	895,425									
0	0	0	0	0	0	0	0	0	0	0									
0	0	15	0	0	0	0	15	120,097	0	120,097									
0	0	715	0	0	0	0	715	24,422,151	0	24,422,151									
246	0	2,188	0	0	2,271	0	25,235	10,678,378	4,670,701	6,007,677									
0	0	0	0	0	0	0	3	19,003	0	19,003									
0	0	11,825	0	0	0	0	11,825	13,147,388	0	13,147,388									
434	63,354	21,306	201	0	0	0	283,989	6,247,003	0	6,247,003									
0	0	0	0	0	0	0	0	147	0	147									
0	0	0	0	0	0	0	0	2,009,507	0	2,009,507									
0	0	0	0	0	0	0	416,349	27,543,943	0	27,543,943									
0	0	58,255	0	0	0	0	58,255	15,125,097	0	15,125,097									
0	0	0	0	0	0	0	0	414,563	0	414,563									
0	0	0	0	0	0	0	0	0	0	0									
0	0	0	0	0	1,545	1,376	2,921	3,165	0	3,165									
434	63,354	91,385	201	0	1,545	1,376	773,341	64,509,815	0	64,509,815									
0	0	0	0	0	0	0	0	40,042	0	40,042									
0	0	70,873	0	0	0	0	70,873	13,185,939	0	13,185,939									
0	0	653	0	4,659	0	0	121,208	121,208	0	121,208									
0	0	0	0	0	0	0	0	0	0	0									
0	0	0	0	0	0	0	0	10,703,220	0	10,703,220									
0	0	0	0	0	13,415	0	13,415	47,464	0	47,464									
0	0	0	0	0	0	0	0	0	0	0									
0	0	0	0	0	20,000	0	20,000	2,793,455	0	2,793,455									
0	0	71,526	0	4,659	33,415	0	225,496	26,891,328	0	26,891,328									
434	63,354	19,859	201	4,659	31,870	1,376	547,845	37,618,487	0	37,618,487									
0	0	0	0	0	0	0	0	0	0	0									
5,774	443	24,907	979	1,489	79,760	14,328	22,894	2,912,556	3,377,628	465,072									
19,421	38,840	147,682	9,632	57,770	291,559	23,236	2,120,105	28,985,141	4,418,229	33,403,370									
0	0	0	0	0	0	0	0	0	0	0									
13,647	38,396	172,589	10,611	59,259	371,319	8,908	2,143,000	31,897,696	1,040,601	32,938,297									