

地域福祉計画及び地域福祉活動計画の策定にかかる

アンケート調査

報告書

令和5年3月

相模原市

目 次

調査の概要	1
1. 調査の目的	1
2. 調査の設計	1
3. 調査の内容	1
4. 区別	2
5. 集計結果を見る上での注意事項	2
回答者の属性	3
（1）性別	3
（2）年代	3
（3）住んでいる地区	4
（4）職業	5
（5）世帯構成	5
調査結果のまとめ	6
調査結果の分析	11
1. 人とのつながり・悩みの相談について	11
（1）家族とのつながりについて	11
（2）家族以外のつながりについて	13
（3）日ごろの悩みについて	15
（4）日ごろの悩みの相談先について	17
（5）日ごろの悩みを相談できる相手がいない場合の解決方法	19
（6）相談を受けた経験の有無について	20
（7）相談を受けた場合の対応について	21
（8）相談を受けた場合に困ったことについて	22
2. 日常生活について	24
（1）生活を送る上で必要な情報の収集方法について	24
（2）外出の頻度について	25
（3）移動手段について	26
3. 福祉サービスの利用について	28
（1）利用している福祉サービス	28
（2）利用している福祉サービスの満足度	29
（3）満足度を選んだ理由	30

4 . 地域での支え合い・助け合いについて	31
(1) 地域の「支え合い・助け合い」活動について	31
(2) 「支え合い・助け合い」が行われていることを身近に感じているか	33
(3) 地域での「支え合い・助け合い」活動への参加希望	35
(4) 参加したことがある地域の「支え合い・助け合い」活動について	36
(5) 地域での「支え合い・助け合い」活動に参加できない理由	38
(6) 地域での「支え合い・助け合い」活動に参加するための条件について	40
5 . 災害が発生した場合の対応について	41
(1) 災害発生時の不安について	41
(2) 災害発生時の情報収集について	43
6 . 生活困窮者支援について	45
(1) 生活に困っている人について	45
(2) 生活に困っている人への支援内容について	46
(3) 生活に困っている人への支援について	47
7 . 地域福祉の推進に関する取組や機能について	49
(1) 地域福祉の推進に関する取組や機能について	49
8 . 成年後見制度の利用促進について	50
(1) 法定後見制度の認知度	50
(2) 任意後見制度の認知度	52
(3) 法定後見制度に基づく支援の利用	54
(4) 任意後見制度に基づく支援の利用	56
(5) 成年後見制度の利用ニーズについて	58
(6) 成年後見制度の利用促進に当たって市に期待すること	59
9 . 再犯防止に向けた取組について	61
(1) 社会を明るくする運動の認知度について	61
(2) 更生保護活動を行っている人々の認知度について	63
(3) 再び罪を犯さないように地域でサポートできる取組について	64
(4) 再び罪を犯さないように個人でサポートできる取組について	65
10 . 地域共生社会の実現について	67
(1) 地域で安心して生活を送れるようにするために必要な取組について	67
集計表	69
調査票	134

調査の概要

1. 調査の目的

市民が地域で暮らす中で抱えている悩み事の内容や相談先など、地域福祉の推進に関する内容を把握し、「第5期相模原市地域福祉計画」及び「第10次相模原市社会福祉協議会地域福祉活動計画」の策定に資する基礎的資料とする。

2. 調査の設計

- (1) 調査地域 相模原市全域
- (2) 調査対象 相模原市在住の18歳以上の男女(外国人を含む)
- (3) 標本数 3,000人
- (4) 抽出方法 住民基本台帳からの等間隔系統抽出
- (5) 調査方法 郵送調査法(郵送配布・郵送またはウェブ回収、はがきによる督促1回)
- (6) 調査期間 令和4年12月13日～12月28日
- (7) 調査機関 株式会社サーベイリサーチセンター静岡事務所
- (8) 有効回収数(率) 1,443(48.1%)

3. 調査の内容

調査項目	設問番号
属性について	問1～問5
1. 人とのつながり・悩みの相談について	問6～問13
2. 日常生活について	問14～問16
3. 福祉サービスの利用について	問17～問18
4. 地域での支え合い・助け合いについて	問19～問24
5. 災害が発生した場合の対応について	問25～問26
6. 生活困窮者支援について	問27～問29
7. 地域福祉の推進に関係する取組や機能について	問30
8. 成年後見制度の利用促進について	問31～問34
9. 再犯防止に向けた取組について	問35～問38
10. 地域共生社会の実現について	問39

4 . 区別

地域	地区（対象住所）
1 緑区	橋本地区、大沢地区、城山地区、津久井地区、相模湖地区、藤野地区
2 中央区	小山地区、清新地区、横山地区、中央地区、星が丘地区、 光が丘地区、大野北地区、田名地区、上溝地区
3 南区	大野中地区、大野南地区、麻溝地区、 新磯地区、相模台地区、相武台地区、東林地区

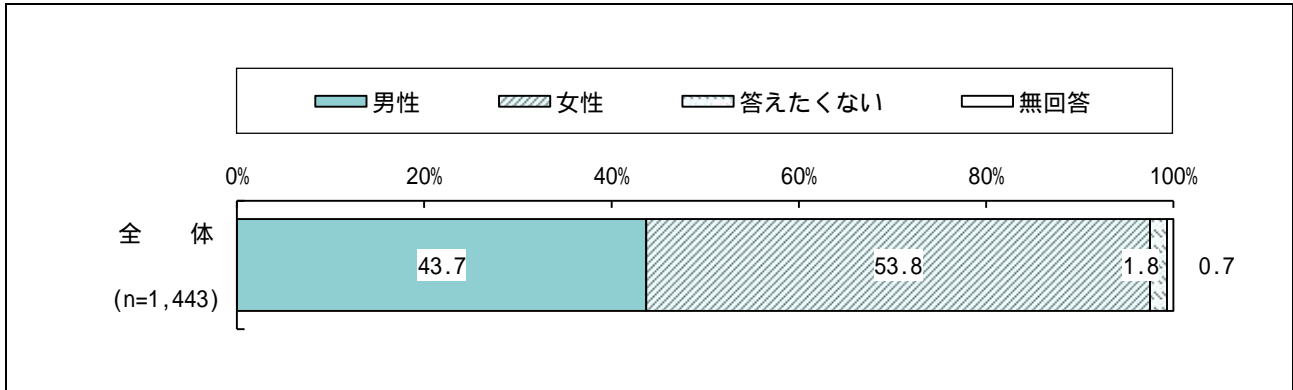
5 . 集計結果を見る上での注意事項

- (1) 表、グラフのnまたは、()内の数字は、回答者数のことであり、回答はすべてnを基数とした百分率で表わし、小数点第2位を四捨五入した。このため、百分率の合計が100%にならない場合がある。
- (2) 集計結果の表やグラフは、紙面の都合上、回答の選択肢の言葉を短縮して表現している場合がある。
- (3) 回答の比率は、その質問の回答者数を基数として算出した。複数回答の設問は100%を超える場合がある。
- (4) 標本数の小さいものについては、比率が動きやすく分析には適さないため、参考として示すにとどめる。

回答者の属性

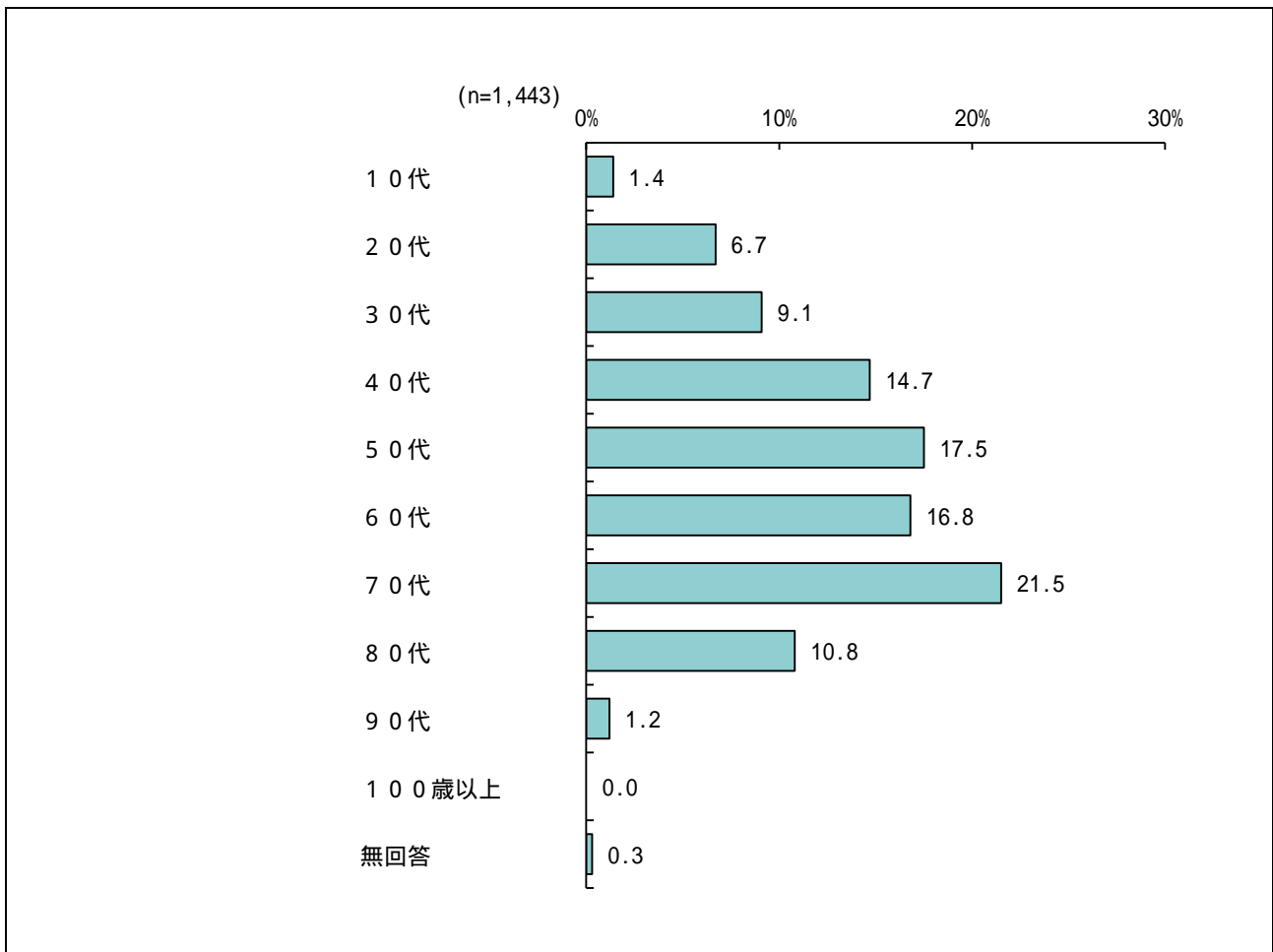
(1) 性別

問1 あなたの性別について、お知らせください。(は1つ)



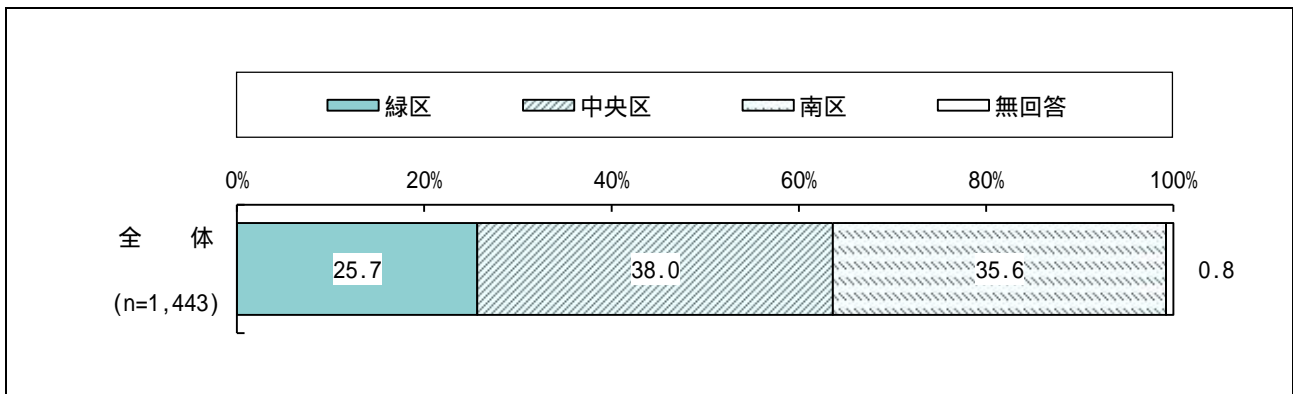
(2) 年代

問2 あなたの年代について、お知らせください。(は1つ)



(3) 住んでいる地区


問3 あなたの住んでいる地区について、お知らせください。(は1つ)



居住地区	回答件数	比率
橋本地区	153	10.6%
大沢地区	63	4.4%
城山地区	49	3.4%
津久井地区	58	4.0%
相模湖地区	21	1.5%
藤野地区	17	1.2%
小山地区	43	3.0%
清新地区	31	2.1%
横山地区	29	2.0%
中央地区	203	14.1%
星が丘地区	16	1.1%
光が丘地区	49	3.4%
大野北地区	74	5.1%
田名地区	43	3.0%
上溝地区	60	4.2%
大野中地区	75	5.2%
大野南地区	164	11.4%
麻溝地区	45	3.1%
新磯地区	20	1.4%
相模台地区	86	6.0%
相武台地区	24	1.7%
東林地区	84	5.8%
無回答	36	2.5%
合計	1,443	100.0%

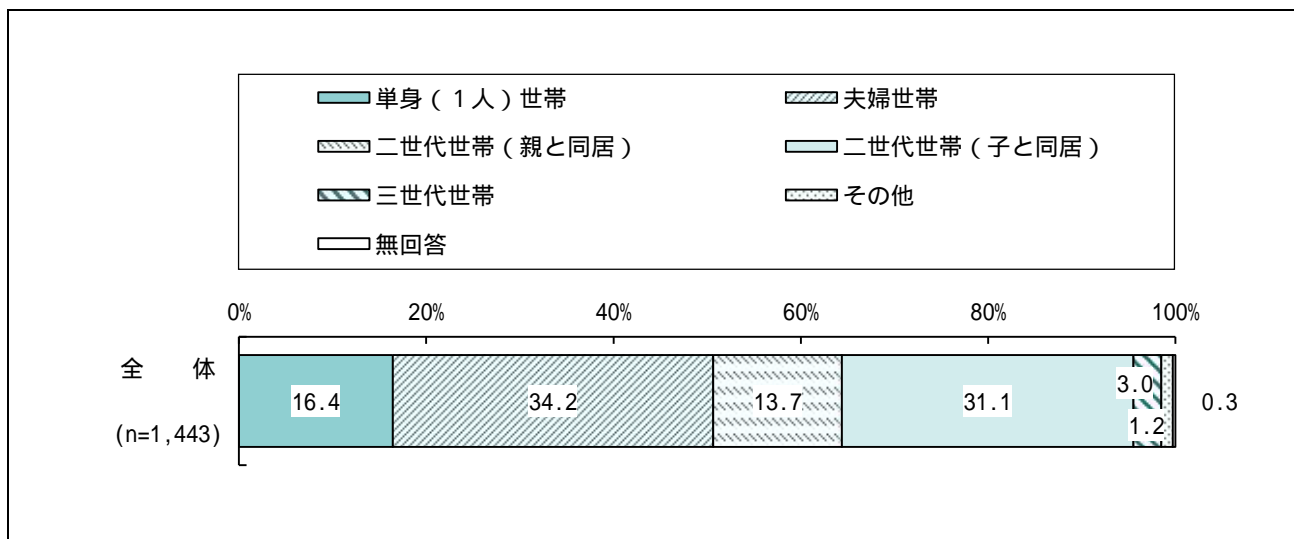
(4) 職業

問4 あなたの職業について、お知らせください。(は1つ)



(5) 世帯構成

問5 あなたが属する世帯の構成をお知らせください。(は1つ)



調査結果のまとめ

1. 人とのつながり・悩みの相談について

(1) 家族とのつながりについて

「子」が61.3%と最も多く、次いで「配偶者」が59.6%、「母」が36.5%などとなっています。

(2) 家族以外のつながりについて

「友人・知人」が69.5%と最も多く、次いで「職場の同僚・先輩・後輩」が46.5%、「近所の人」が42.2%などとなっています。

(3) 日ごろの悩みについて

「健康について」が54.5%と最も多く、次いで「収入、貯金について」が46.8%、「将来について」が40.9%などとなっています。

(4) 日ごろの悩みの相談先について

「家族」が75.0%と最も多く、次いで「友人」が44.8%、「職場の同僚・先輩・後輩」が19.8%などとなっています。

(5) 日ごろの悩みを相談できる相手がない場合の解決方法

「趣味でストレスを解消する」が35.4%と最も多く、次いで「インターネットで解決策を探す」が34.3%、「本や雑誌を読んで解決策を探す」が18.2%などとなっています。

また、「解決できていない」が25.3%となっています。

(6) 相談を受けた経験の有無について

「ある」が59.9%、「ない」が36.6%となっています。

(7) 相談を受けた場合の対応について

「自分の知識や経験を踏まえて回答した」が83.1%と最も多く、次いで「まず話を聞くことに重点を置き、相談を受け止めた」が56.5%、「相談内容にあった関係機関(市役所の相談窓口等)を紹介・案内した」が13.8%などとなっています。

(8) 相談を受けた場合に困ったことについて

「解決につながるアドバイスができなかった」が40.5%と最も多く、次いで「解決につながる関係機関や地域団体の紹介ができなかった」が7.1%、「相談者の悩みや解決してほしいことがわからなかった」が6.7%などとなっています。

また、「特にない」が46.5%となっています。

2. 日常生活について

(1) 生活を送る上で必要な情報の収集方法について

「テレビ」が75.3%と最も多く、次いで「インターネット」が61.5%、「家族」が49.8%などとなっています。

(2) 外出の頻度について

「ほぼ毎日」が53.3%と最も多く、次いで「週4日～5日程度」が22.2%、「週1日～3日程度」が17.9%などとなっています。

(3) 移動手段について

「車」が34.3%と最も多く、次いで「徒歩」が20.4%、「自転車」が18.4%などとなっています。

3. 福祉サービスの利用について

(1) 利用している福祉サービス

「現在利用している」では“高齢者に関する福祉サービス”(10.9%)が最も高く、次いで“障害のある人に関する福祉サービス”(4.6%)、“児童に関する福祉サービス”(4.1%)、“生活に困っている人に関する福祉サービス”(1.2%)となっています。

「以前利用していた」は“高齢者に関する福祉サービス”(7.3%)が最も高く、次いで“児童に関する福祉サービス”(4.7%)、“障害のある人に関する福祉サービス”(2.1%)、“生活に困っている人に関する福祉サービス”(1.7%)となっています。

(2) 利用している福祉サービスの満足度

「満足している」と「やや満足している」を合わせた『満足(計)』は、“高齢者に関する福祉サービス”、“障害のある人に関する福祉サービス”、“児童に関する福祉サービス”で5割を超えています。

「あまり満足していない」と「満足していない」を合わせた『不満(計)』は、“生活に困っている人に関する福祉サービス”が2割を超えて最も高くなっています。

(3) 満足度を選んだ理由

いずれのサービスも「サービスの質」を評価基準とする回答が最も多く、次いで「サービスを利用しやすい環境整備」などとなっています。

4. 地域での支え合い・助け合いについて

(1) 地域の「支え合い・助け合い」活動について

「自治会活動」が56.7%と最も多く、次いで「災害が発生した際の助け合い活動」が45.5%、「隣近所のちょっとしたお手伝い、見守り」が43.9%などとなっています。

(2) 「支え合い・助け合い」が行われていることを身近に感じているか

「あまり身近に感じない」が30.0%と最も多く、次いで「身近に感じない」が25.2%、「たまに身近に感じる」が23.4%などとなっています。

(3) 地域での「支え合い・助け合い」活動への参加希望

「参加したい」が22.2%、「参加したくない」が12.1%、「どちらともいえない」が64.0%となっています。

(4) 参加したことがある地域の「支え合い・助け合い」活動について

「自治会活動」が45.8%と最も多く、次いで「隣近所のちょっとしたお手伝い、見守り」が20.2%、「PTA活動」が18.8%などとなっています。

また、「参加したことはない」が34.9%となっています。

(5) 地域での「支え合い・助け合い」活動に参加できない理由

「忙しくて時間がない」が39.6%と最も多く、次いで「地域でどのような活動が行われているのか、わからない」が36.5%、「地域で行われている活動は把握しているが、自分が参加できる活動がない」と「参加する意味がわからない」が6.2%などとなっています。

(6) 地域での「支え合い・助け合い」活動に参加するための条件について

「支え合い・助け合い」活動の情報提供」が65.9%と最も多く、次いで「家族の理解」が24.1%、「学校・職場の理解」が15.2%などとなっています。

5. 災害が発生した場合の対応について

(1) 災害発生時の不安について

「災害発生後も、自宅で生活したいが、支援物資などが届くか不安に感じる」が55.8%と最も多く、次いで「避難所で必要な支援が受けられるかわからない」が41.6%、「災害に関する必要な情報を収集することができない」が17.0%などとなっています。

(2) 災害発生時の情報収集について

「テレビ」が79.2%と最も多く、次いで「インターネット(市のホームページなど)」が56.2%、「ラジオ」が42.3%などとなっています。

6．生活困窮者支援について

(1) 生活に困っている人について

「いる」が10.9%、「いない」が85.2%となっています。

(2) 生活に困っている人への支援内容について

「声かけ・見守りを行っている」が10.3%と最も多く、次いで「悩みを聴くようにしている」が7.1%、「必要な支援先の情報提供」が3.0%などとなっています。

また、「行っていない」が70.1%となっています。

(3) 生活に困っている人への支援について

「声かけ・見守り」が39.2%と最も多く、次いで「悩みを聴くこと」が20.7%、「必要な支援先への連絡」が20.6%などとなっています。

また、「特にない」が27.9%となっています。

7．地域福祉の推進に関する取組や機能について

(1) 地域福祉の推進に関する取組や機能について

「名前も取組も知っている」では“自立支援相談窓口”(7.8%)が最も高く、次いで“コミュニティソーシャルワーカー”と“市民後見人”(4.8%)などとなっています。

8．成年後見制度の利用促進について

(1) 法定後見制度の認知度

「制度の内容について、よく知っている」が4.4%、「制度の概要は知っている」が24.2%、「名前は聞いたことがあるが、内容はわからない」が34.3%、「名前も内容も知らない」が33.8%となっています。

(2) 任意後見制度の認知度

「制度の内容について、よく知っている」が3.0%、「制度の概要は知っている」が16.1%、「名前は聞いたことがあるが、内容はわからない」が28.3%、「名前も内容も知らない」が49.0%となっています。

(3) 法定後見制度に基づく支援の利用

「わからない」が41.1%と最も多く、次いで「今利用していないし、将来的にも使わない」が29.0%、「今は利用していないが、いずれ利用したいと考えている」が21.1%などとなっています。

(4) 任意後見制度に基づく支援の利用

「わからない」が42.2%と最も多く、次いで「今利用していないし、将来的にも使わない」が26.1%、「今は利用していないが、いずれ利用したいと考えている」が23.7%などとなっています。

(5) 成年後見制度の利用ニーズについて

「周りにいて、すでに成年後見制度を利用している」が2.7%、「周りにいるが、支援を受けていない」が5.8%、「周りにはいない」が62.9%、「わからない」が24.0%となっています。

(6) 成年後見制度の利用促進に当たって市に期待すること

「利用に当たっての相談支援や助成制度の充実」が33.7%と最も多く、次いで「成年後見制度の普及啓発の強化」が23.9%、「個別の相談会の開催」が22.7%などとなっています。

また、「特にない」が32.4%となっています。

9. 再犯防止に向けた取組について

(1) 社会を明るくする運動の認知度について

「知っているし、参加したことがある」が1.0%、「知っているが、参加したことはない」が6.7%、「運動の名称は聞いたことがあるが、内容は知らなかった」が13.2%、「運動の名称を聞いたことがないし、知らなかった」が75.2%となっています。

(2) 更生保護活動を行っている人々の認知度について

「名前も取組も知っている」は“保護司”(21.9%)が最も高く、次いで“協力雇用主”(5.8%)、“更生保護施設職員”(4.2%)などとなっています。

(3) 再び罪を犯さないように地域でサポートできる取組について

「就労支援」が65.4%と最も多く、次いで「地域住民の理解促進」が41.4%、「住まいの確保に向けた支援」が32.1%などとなっています。

(4) 再び罪を犯さないように個人でサポートできる取組について

「再犯防止に関するボランティア活動に参加する」が11.6%と最も多く、次いで「更生保護施設にお金や品物などを寄付する」が9.5%、「広報・啓発活動に参加する」が6.6%などとなっています。

また、「わからない」が49.3%、「協力したいと思わない」が16.7%となっています。

10. 地域共生社会の実現について

(1) 地域で安心して生活を送れるようにするために必要な取組について

「デイサービスや居宅介護などの福祉サービスの向上」が29.3%と最も多く、次いで「ちょっとした困り事を地域の方同士で支えあう、地域での「支え合い・助け合い」活動の活性化」が18.8%、「介護タクシーなどの移動サービスの向上」が14.9%などとなっています。

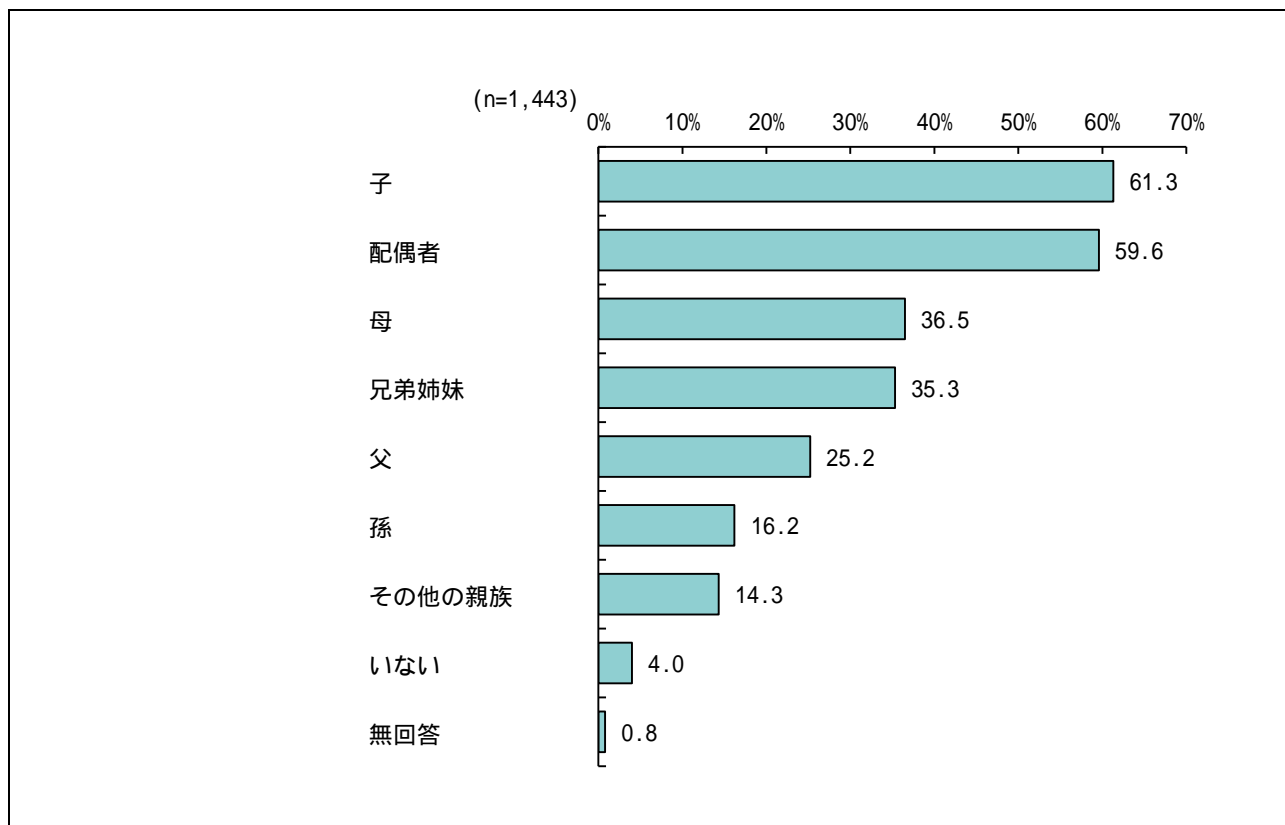
調査結果の分析

1. 人とのつながり・悩みの相談について

(1) 家族とのつながりについて

「子」(61.3%)、「配偶者」(59.6%)が約6割

問6 あなたと、日常的につながりがある家族(同居していない方も含みます。)について、お知らせください。(複数回答可)



家族とのつながりについては、「子」が61.3%と最も多く、次いで「配偶者」が59.6%、「母」が36.5%などとなっています。

< 性・年齢別、区別 >

性・年齢別にみると、“男性18～29歳”、“男性30歳代”、“女性18～29歳”、“女性30歳代”では「母」が最も多くなっています。また、“男性40歳代”、“男性50歳代”、“男性60歳代”、“女性40歳代”、“女性50歳代”では「配偶者」が最も多くなっています。

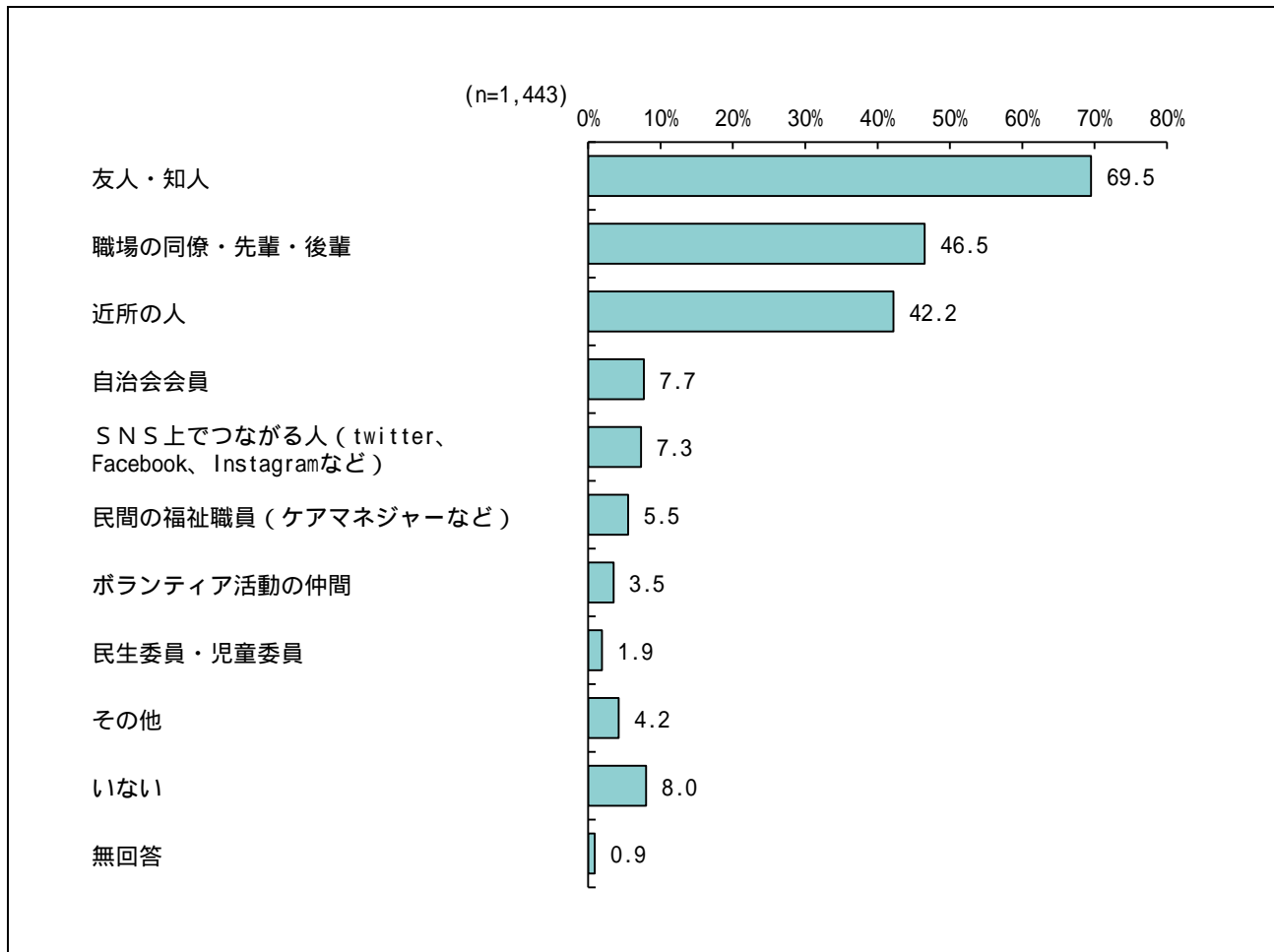
区別にみると、“緑区”では「配偶者」が59.0%と最も多くなっています。

		n	子	配偶者	母	兄弟姉妹	父	孫	その他の親族	いない	無回答
(%)											
全 体		1,443	61.3	59.6	36.5	35.3	25.2	16.2	14.3	4.0	0.8
男性 / 年齢別	18～29歳	55	3.6	7.3	81.8	58.2	70.9	0.0	18.2	5.5	1.8
	30歳代	59	40.7	45.8	69.5	45.8	52.5	0.0	15.3	3.4	0.0
	40歳代	69	49.3	56.5	50.7	23.2	44.9	0.0	4.3	4.3	0.0
	50歳代	107	51.4	65.4	55.1	31.8	29.0	3.7	14.0	8.4	0.0
	60歳代	109	56.9	62.4	17.4	22.0	7.3	12.8	10.1	10.1	0.9
	70歳以上	231	74.5	71.9	2.2	19.9	0.4	39.8	10.4	3.0	1.3
女性 / 年齢別	18～29歳	58	12.1	17.2	94.8	69.0	67.2	0.0	25.9	3.4	0.0
	30歳代	69	50.7	66.7	75.4	56.5	60.9	0.0	30.4	0.0	1.4
	40歳代	134	70.9	78.4	67.2	52.2	51.5	0.7	19.4	2.2	0.0
	50歳代	140	72.1	73.6	53.6	47.1	33.6	7.1	20.0	1.4	0.0
	60歳代	129	76.7	68.2	19.4	34.1	7.8	22.5	11.6	4.7	0.0
	70歳以上	246	76.8	50.0	2.4	22.0	0.0	34.1	10.2	3.3	1.6
区 別	緑 区	371	57.7	59.0	33.7	39.6	24.3	16.4	13.5	4.9	0.8
	中央区	548	60.4	59.1	36.7	33.8	27.7	16.1	14.2	4.0	0.5
	南 区	513	64.9	61.0	39.2	34.3	23.8	16.4	15.2	3.3	0.6

(2) 家族以外のつながりについて

「友人・知人」(69.5%)が約7割と最も高い

問7 あなたと、日常的につながりがある家族以外の相手について、お知らせください。(複数回答可)



家族以外のつながりについては、「友人・知人」が69.5%と最も多く、次いで「職場の同僚・先輩・後輩」が46.5%、「近所の人」が42.2%などとなっています。

< 性・年齢別 >

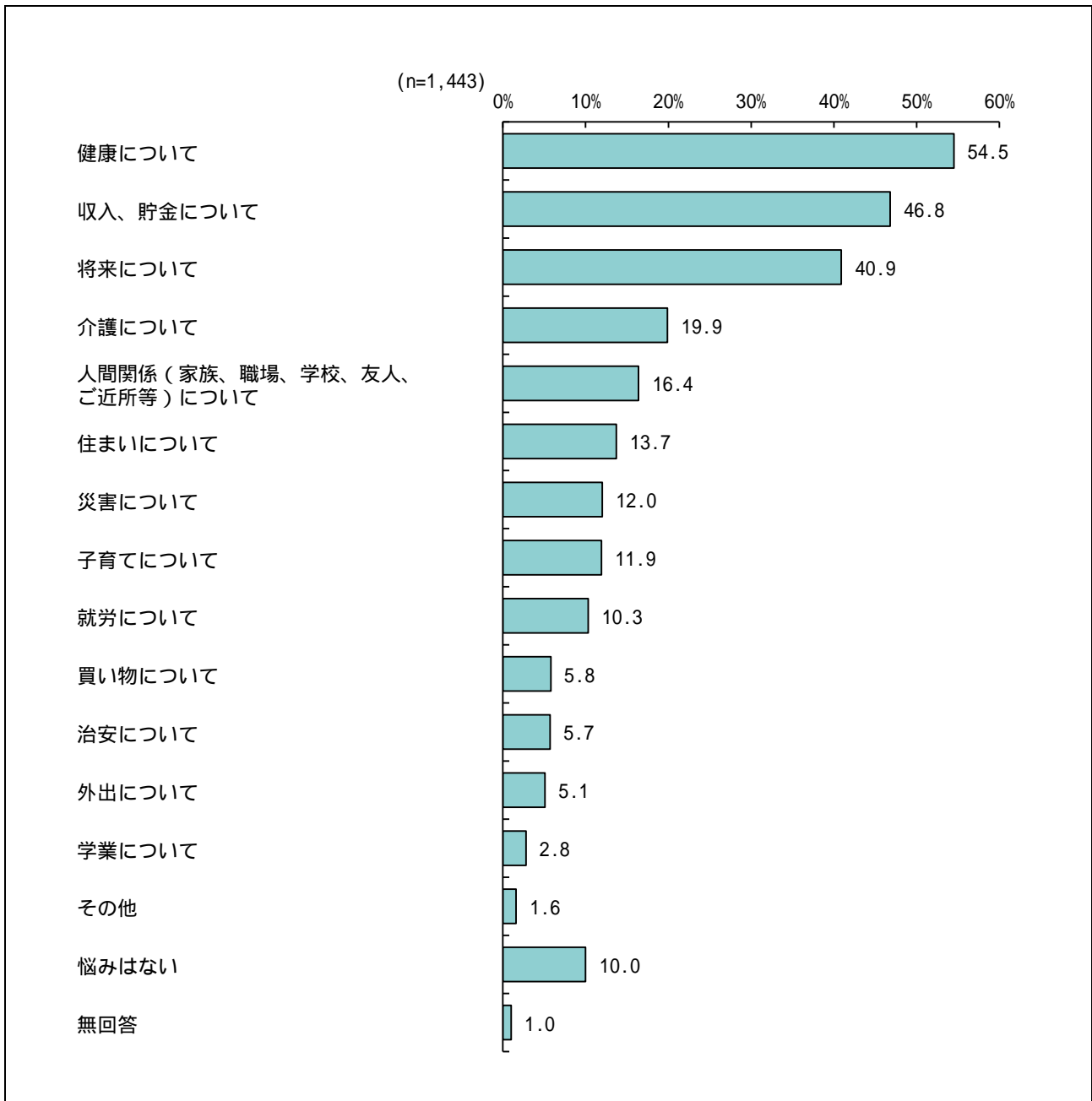
性・年齢別にみると、“男性30歳代”、“男性40歳代”、“男性50歳代”では「職場の同僚・先輩・後輩」が最も多くなっています。

		(%)	n	友人・知人	職場の同僚・先輩・後輩	近所の人	自治会会員	SNS上でつながる人	民間の福祉職員（ケアマネジャーなど）	ボランティア活動の仲間	民生委員・児童委員	その他	いない	無回答
全 体		1,443	69.5	46.5	42.2	7.7	7.3	5.5	3.5	1.9	4.2	8.0	0.9	
男性 / 年齢別	18～29歳	55	72.7	54.5	16.4	0.0	14.5	1.8	3.6	0.0	1.8	10.9	0.0	
	30歳代	59	64.4	76.3	13.6	0.0	11.9	0.0	0.0	0.0	1.7	6.8	0.0	
	40歳代	69	55.1	85.5	13.0	1.4	7.2	1.4	1.4	0.0	0.0	7.2	0.0	
	50歳代	107	64.5	72.9	32.7	10.3	9.3	3.7	5.6	1.9	0.9	10.3	0.9	
	60歳代	109	56.0	51.4	36.7	9.2	4.6	5.5	3.7	0.0	1.8	14.7	0.0	
	70歳以上	231	64.1	18.2	51.9	13.4	1.7	9.1	6.1	2.2	8.2	11.7	0.9	
女性 / 年齢別	18～29歳	58	89.7	56.9	20.7	0.0	20.7	0.0	0.0	0.0	3.4	3.4	0.0	
	30歳代	69	76.8	65.2	30.4	1.4	17.4	0.0	0.0	1.4	1.4	7.2	0.0	
	40歳代	134	83.6	76.1	54.5	6.0	15.7	3.7	3.0	2.2	2.2	3.0	0.7	
	50歳代	140	81.4	65.0	47.1	5.7	10.0	2.9	2.9	1.4	5.0	4.3	0.0	
	60歳代	129	72.1	41.9	49.6	7.8	1.6	3.1	3.9	0.8	4.7	7.8	1.6	
	70歳以上	246	66.7	8.5	57.3	12.2	1.2	12.6	4.1	4.9	7.3	5.7	2.0	

(3) 日ごろの悩みについて

「健康」(54.5%)、「収入、貯金」(46.8%)、「将来」(40.9%)が上位3項目

問8 あなたが、今抱えている悩みはどのようなものですか？(複数回答可)



日ごろの悩みについては、「健康について」が54.5%と最も多く、次いで「収入、貯金について」が46.8%、「将来について」が40.9%などとなっています。

< 性・年齢別 >

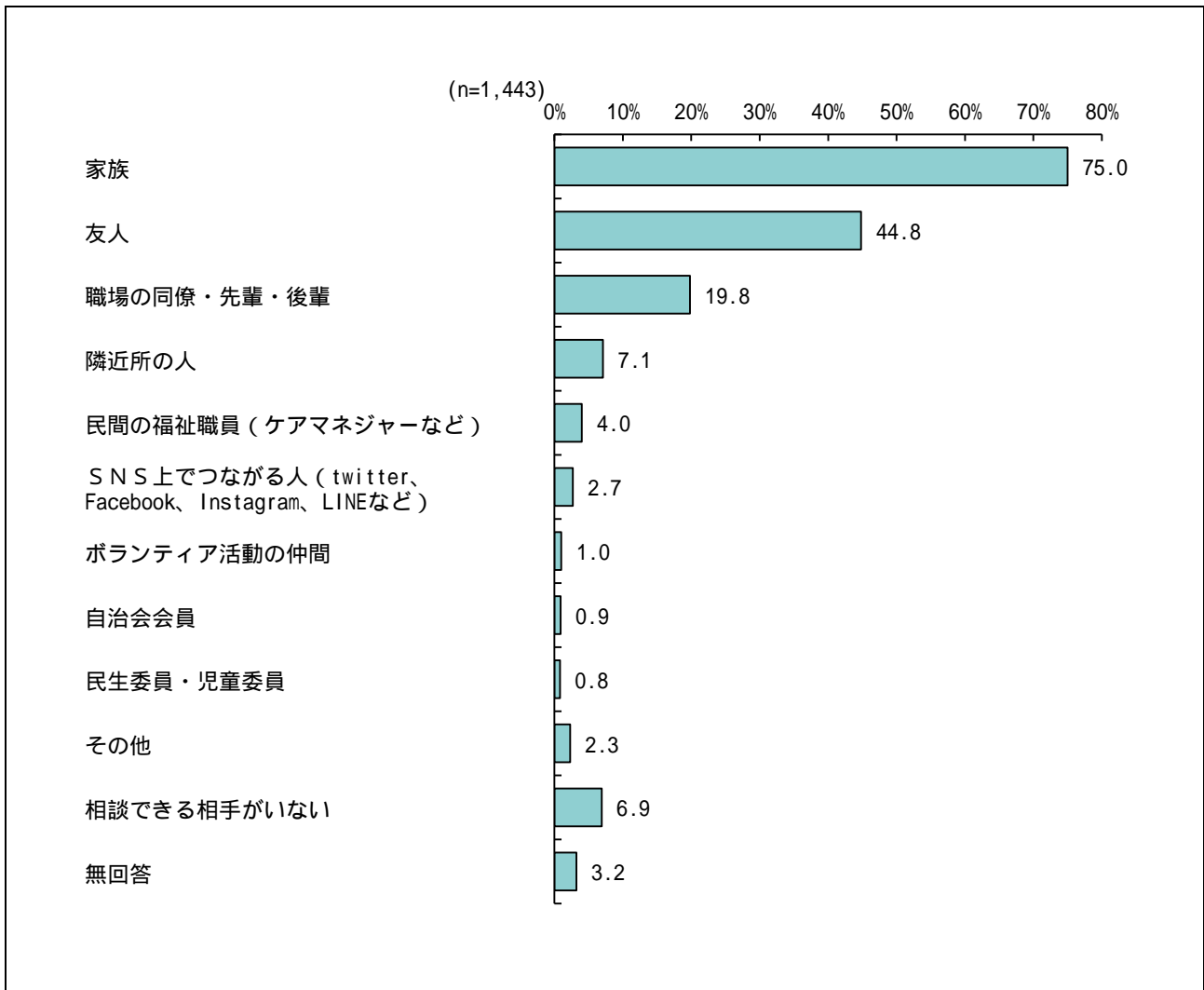
性・年齢別にみると、“男性18～29歳”、“女性18～29歳”では「将来について」が最も多くなっています。また、“男性30歳代”、“男性40歳代”、“男性50歳代”、“女性30歳代”、“女性40歳代”では「収入、貯金について」が最も多くなっています。

		n	健康について	収入、貯金について	将来について	介護について	人間関係について	住まいについて	災害について	子育てについて	就労について	買い物について	治安について	外出について	学業について	その他	悩みはない	無回答
(%)																		
全 体		1,443	54.5	46.8	40.9	19.9	16.4	13.7	12.0	11.9	10.3	5.8	5.7	5.1	2.8	1.6	10.0	1.0
男性 / 年齢別	18～29歳	55	27.3	49.1	61.8	1.8	25.5	1.8	7.3	7.3	14.5	9.1	1.8	3.6	30.9	0.0	5.5	0.0
	30歳代	59	33.9	72.9	50.8	15.3	28.8	20.3	11.9	32.2	20.3	6.8	8.5	5.1	3.4	1.7	5.1	0.0
	40歳代	69	50.7	53.6	40.6	10.1	10.1	13.0	11.6	24.6	15.9	5.8	11.6	5.8	2.9	0.0	13.0	0.0
	50歳代	107	54.2	57.0	54.2	22.4	18.7	9.3	10.3	12.1	15.0	2.8	4.7	2.8	0.9	0.9	8.4	0.0
	60歳代	109	62.4	46.8	40.4	28.4	13.8	19.3	12.8	3.7	4.6	3.7	6.4	3.7	0.0	2.8	11.0	0.0
	70歳以上	231	62.8	33.3	21.2	17.7	3.0	7.4	7.4	0.4	1.7	4.8	3.9	5.6	0.0	2.6	15.6	2.2
女性 / 年齢別	18～29歳	58	29.3	51.7	70.7	6.9	36.2	6.9	10.3	15.5	29.3	5.2	6.9	6.9	22.4	0.0	5.2	0.0
	30歳代	69	44.9	60.9	59.4	7.2	23.2	23.2	10.1	43.5	26.1	14.5	11.6	8.7	2.9	0.0	5.8	0.0
	40歳代	134	56.7	71.6	60.4	20.9	28.4	20.1	18.7	40.3	21.6	6.0	9.7	5.2	0.0	1.5	3.0	0.0
	50歳代	140	51.4	52.1	51.4	27.1	23.6	13.6	14.3	13.6	11.4	4.3	5.0	3.6	2.1	0.7	7.1	0.0
	60歳代	129	62.8	45.7	37.2	24.8	13.2	18.6	11.6	0.8	3.9	3.1	3.1	2.3	0.0	3.1	10.1	0.8
	70歳以上	246	60.6	23.2	19.1	23.6	8.5	10.6	13.0	0.0	0.4	7.7	2.8	6.9	0.0	2.0	11.8	3.3

(4) 日ごろの悩みの相談先について

「家族」(75.0%)が7割を超えて最も高く、次いで「友人」(44.8%)が続く

問9 あなたが、悩みを相談する相手は誰ですか？(複数回答可)



日ごろの悩みの相談先については、「家族」が75.0%と最も多く、次いで「友人」が44.8%、「職場の同僚・先輩・後輩」が19.8%などとなっています。

<性・年齢別>

性・年齢別にみると、いずれの性年代も「家族」が最も多くなっています。

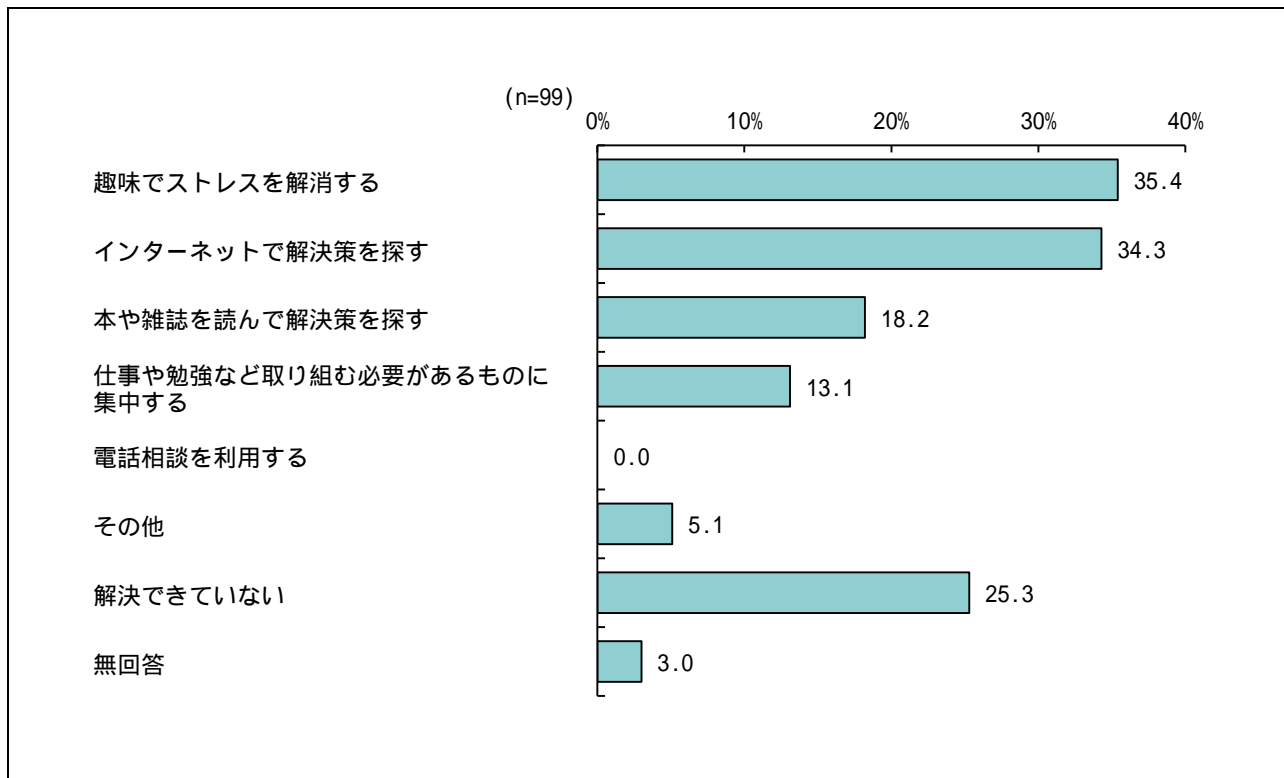
		n	家族	友人	職場の同僚・先輩・後輩	隣近所の人	民間の福祉職員 (ケアマネジャーなど)	SNS上でつながる人 (Instagram、LINEなど)	ボランティア活動の仲間	自治会会員	民生委員・児童委員	その他	相談できる相手がない	無回答
(%)														
全 体		1,443	75.0	44.8	19.8	7.1	4.0	2.7	1.0	0.9	0.8	2.3	6.9	3.2
男性/ 年齢別	18～29歳	55	67.3	54.5	29.1	3.6	1.8	7.3	0.0	0.0	0.0	5.5	12.7	0.0
	30歳代	59	71.2	44.1	49.2	6.8	0.0	5.1	0.0	0.0	0.0	1.7	10.2	0.0
	40歳代	69	69.6	42.0	42.0	5.8	1.4	0.0	0.0	0.0	0.0	1.4	8.7	1.4
	50歳代	107	70.1	31.8	31.8	2.8	2.8	2.8	1.9	0.9	0.0	2.8	12.1	0.0
	60歳代	109	71.6	33.9	21.1	2.8	4.6	0.9	0.9	0.9	0.0	1.8	11.0	1.8
	70歳以上	231	74.5	24.7	4.3	5.2	6.1	0.9	1.7	2.6	1.7	2.6	7.8	8.2
女性/ 年齢別	18～29歳	58	75.9	74.1	22.4	0.0	0.0	5.2	0.0	0.0	0.0	3.4	3.4	0.0
	30歳代	69	82.6	55.1	24.6	5.8	2.9	11.6	0.0	0.0	0.0	2.9	5.8	0.0
	40歳代	134	84.3	67.2	36.6	6.7	3.0	4.5	0.0	0.7	0.7	2.2	3.0	1.5
	50歳代	140	83.6	57.1	24.3	5.0	0.7	1.4	0.7	0.0	0.0	0.0	5.0	1.4
	60歳代	129	75.2	51.9	14.0	10.1	3.9	0.8	2.3	0.0	0.0	3.1	6.2	2.3
	70歳以上	246	73.2	40.7	2.8	15.0	8.1	1.2	1.2	1.6	2.0	1.6	4.5	6.1

(5) 日ごろの悩みを相談できる相手がない場合の解決方法

相談できる相手がない人のうち、2割超が悩みを解決できていない

【問9で「11. 相談できる相手がない」と回答した方へ】

問10 あなたは、悩みを相談できる相手はいないと回答していますが、どのように悩みを解決していますか？（複数回答可）



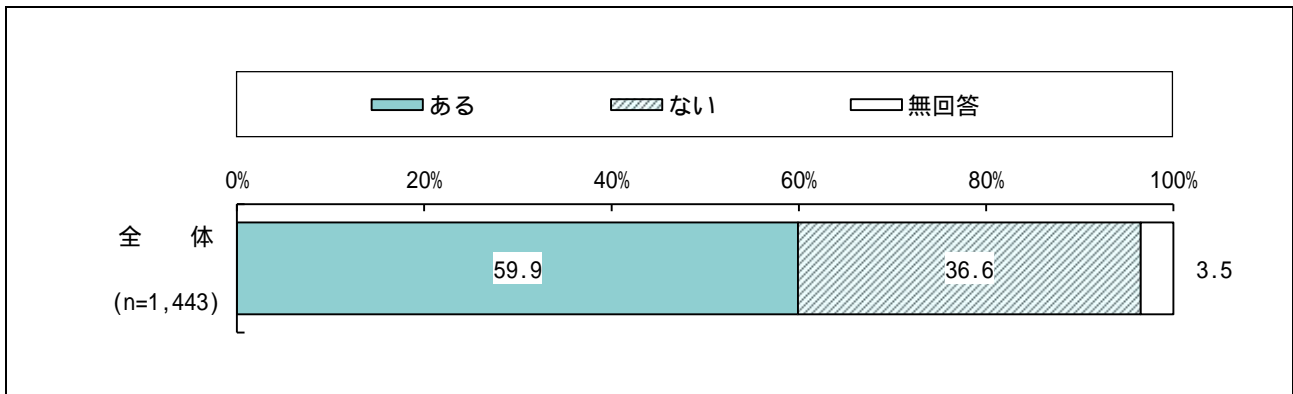
日ごろの悩みを相談できる相手がない場合の解決方法は、「趣味でストレスを解消する」が35.4%と最も多く、次いで「インターネットで解決策を探す」が34.3%、「本や雑誌を読んで解決策を探す」が18.2%などとなっています。

また、「解決できていない」が25.3%となっています。

(6) 相談を受けた経験の有無について

人から悩みに関する相談を受けた経験「ある」(59.9%)が約6割

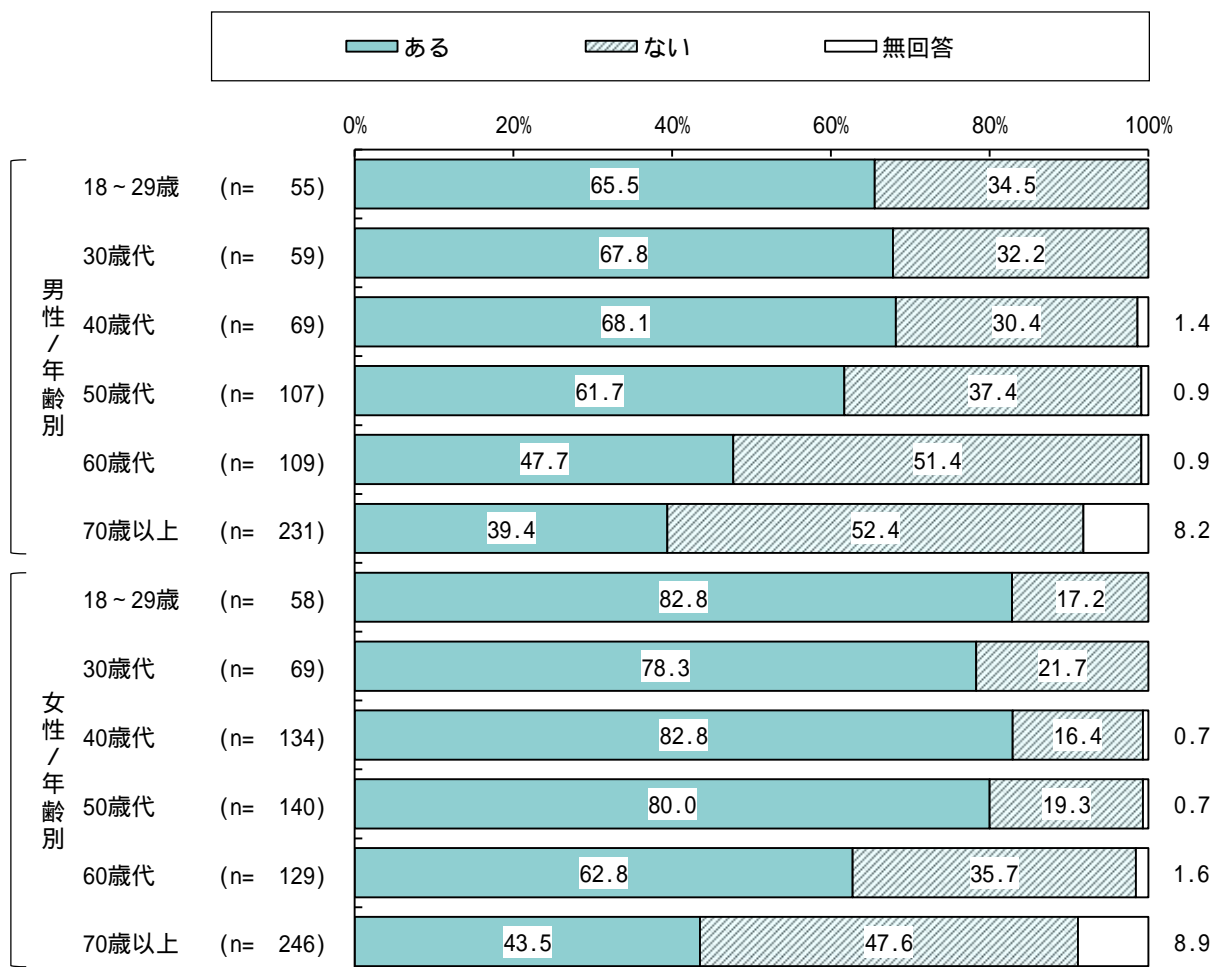
問11 あなたは、人から、悩みに関する相談を受けたことがありますか？(は1つ)



相談を受けた経験の有無については、「ある」が59.9%、「ない」が36.6%となっています。

<性・年齢別>

性・年齢別にみると、“男性60歳代”、“男性70歳以上”、“女性70歳以上”では「ない」のほうが多くなっています。

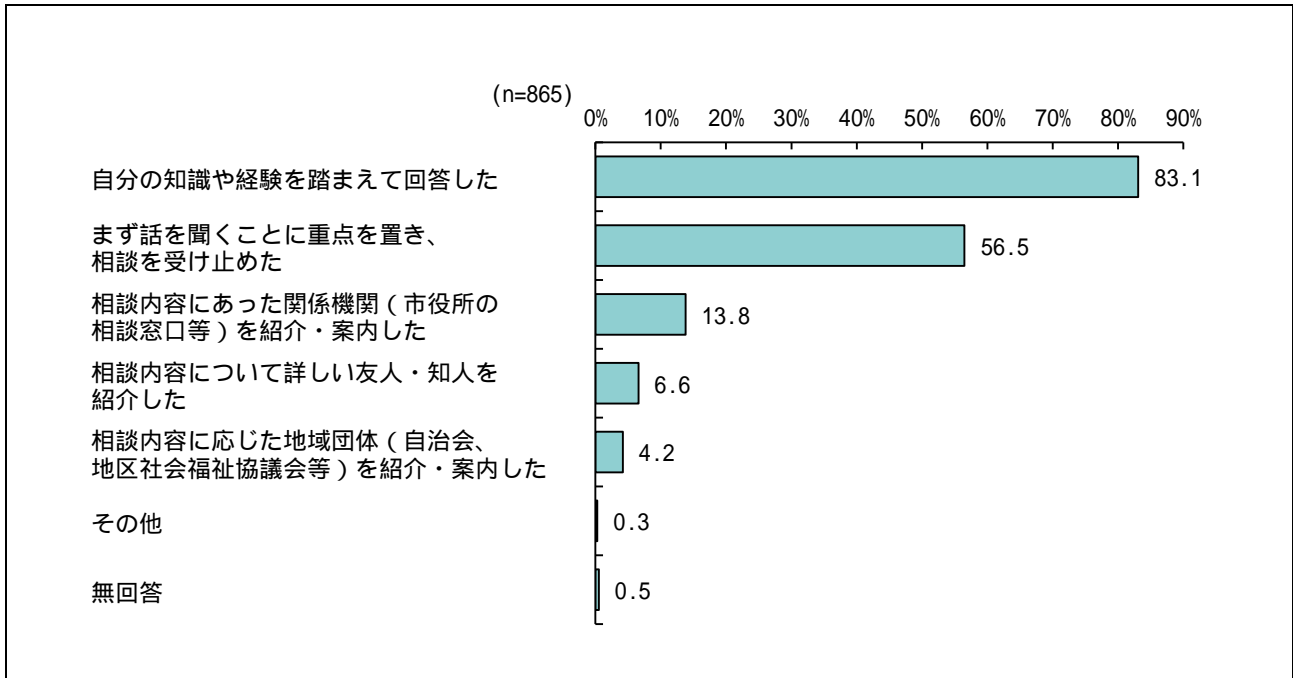


(7) 相談を受けた場合の対応について

「自分の知識や経験を踏まえて回答した」(83.1%)が8割超

【問11で「1.ある」と回答した方へ】

問12 あなたは、人から悩みに関する相談を受けた時に、どのように対応しましたか？(複数回答可)



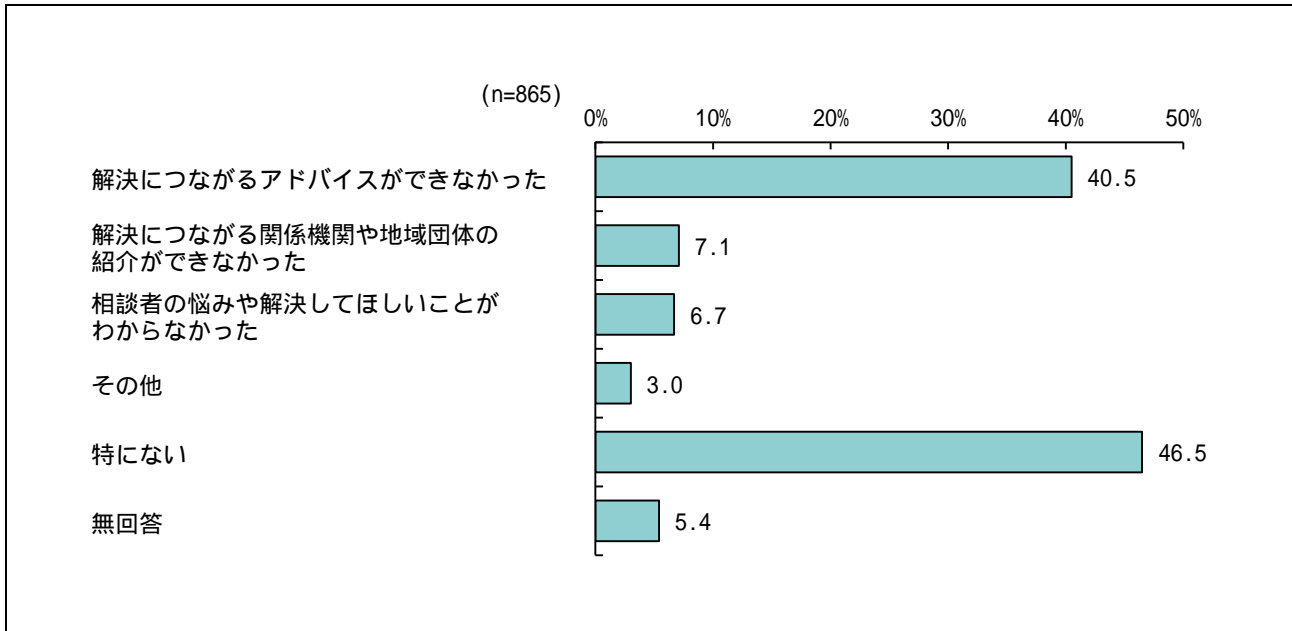
相談を受けた場合の対応については、「自分の知識や経験を踏まえて回答した」が83.1%と最も多く、次いで「まず話を聞くことに重点を置き、相談を受け止めた」が56.5%、「相談内容にあった関係機関(市役所の相談窓口等)を紹介・案内した」が13.8%などとなっています。

(8) 相談を受けた場合に困ったことについて

「解決につながるアドバイスができなかった」(40.5%)が約4割

【問11で「1.ある」と回答した方へ】

問13 あなたは、相談を受けた時に、困ったことありましたか？(複数回答可)



相談を受けた場合に困ったことについては、「解決につながるアドバイスができなかった」が40.5%と最も多く、次いで「解決につながる関係機関や地域団体の紹介ができなかった」が7.1%、「相談者の悩みや解決してほしいことがわからなかった」が6.7%などとなっています。

また、「特にない」が46.5%となっています。

< 性・年齢別、区別 >

性・年齢別にみると、“男性18～29歳”、“男性30歳代”、“女性18～29歳”、“女性60歳代”では「解決につながるアドバイスができなかった」が最も多くなっています。

区別にみると、“中央区”では「解決につながるアドバイスができなかった」が44.5%と最も多くなっています。

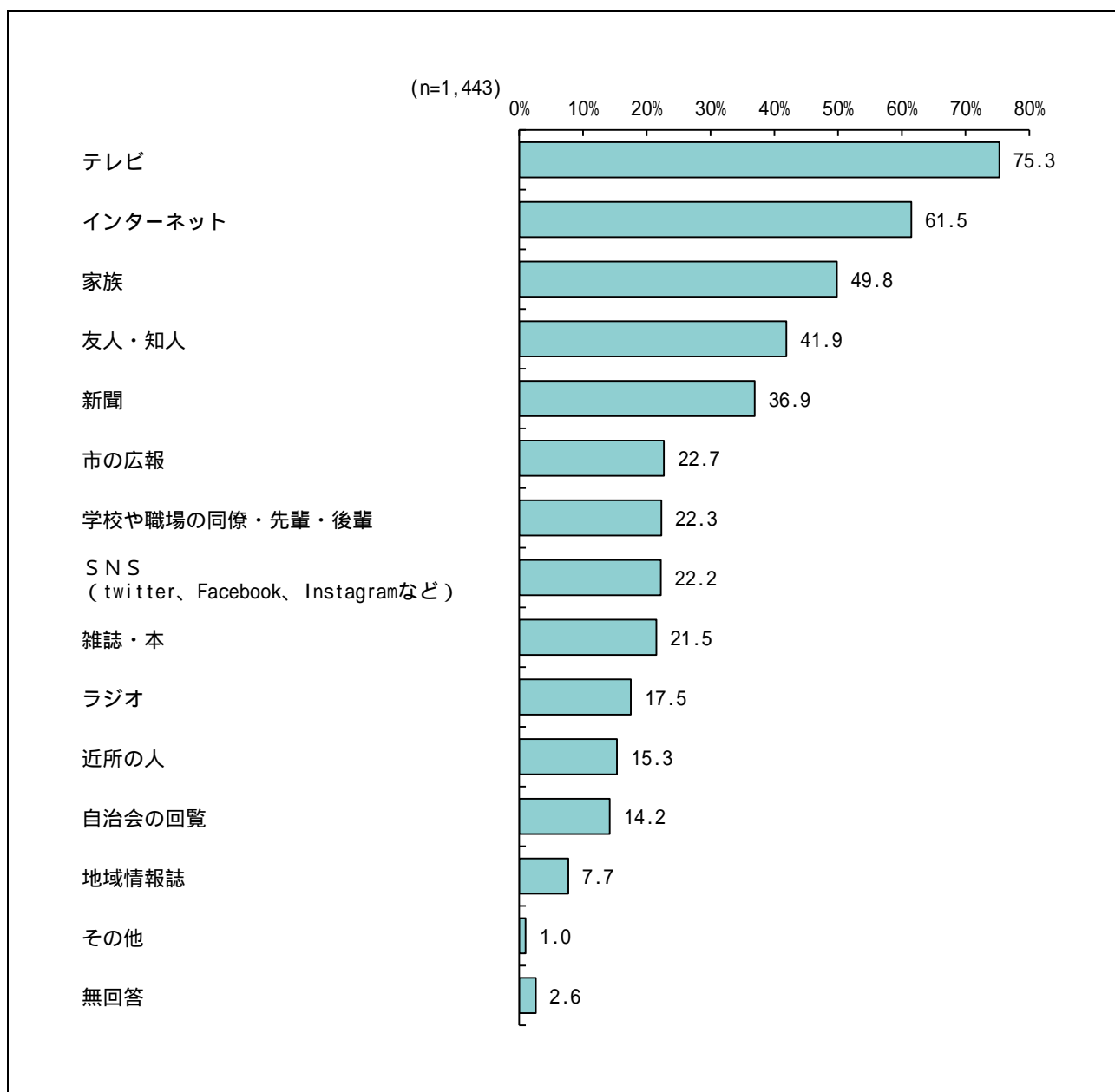
		n	解決につながる アドバイスが できなかった	地域団体の 紹介が できなかった	相談者の 悩みや わがこと が	その他	特 に ない	無 回 答
(%)	全 体	865	40.5	7.1	6.7	3.0	46.5	5.4
男性/ 年齢別	18～29歳	36	55.6	5.6	13.9	0.0	33.3	2.8
	30歳代	40	65.0	15.0	15.0	2.5	32.5	0.0
	40歳代	47	38.3	0.0	8.5	0.0	53.2	2.1
	50歳代	66	42.4	12.1	6.1	3.0	47.0	0.0
	60歳代	52	42.3	5.8	1.9	0.0	55.8	1.9
	70歳以上	91	30.8	9.9	2.2	3.3	47.3	15.4
女性/ 年齢別	18～29歳	48	50.0	2.1	8.3	0.0	47.9	2.1
	30歳代	54	46.3	5.6	7.4	3.7	48.1	0.0
	40歳代	111	40.5	5.4	7.2	5.4	47.7	2.7
	50歳代	112	42.0	6.3	1.8	1.8	49.1	2.7
	60歳代	81	44.4	8.6	8.6	2.5	37.0	7.4
	70歳以上	107	21.5	3.7	7.5	6.5	52.3	14.0
区別	緑 区	222	39.2	8.1	6.3	2.7	45.9	6.3
	中央区	326	44.5	7.1	7.7	1.8	43.3	5.2
	南 区	311	37.3	6.1	5.8	4.5	50.2	5.1

2. 日常生活について

(1) 生活を送る上で必要な情報の収集方法について

「テレビ」(75.3%)が7割超、「インターネット」(61.5%)は約6割

問14 あなたは、生活する上で必要となる情報をどこから集めていますか？（複数回答可）



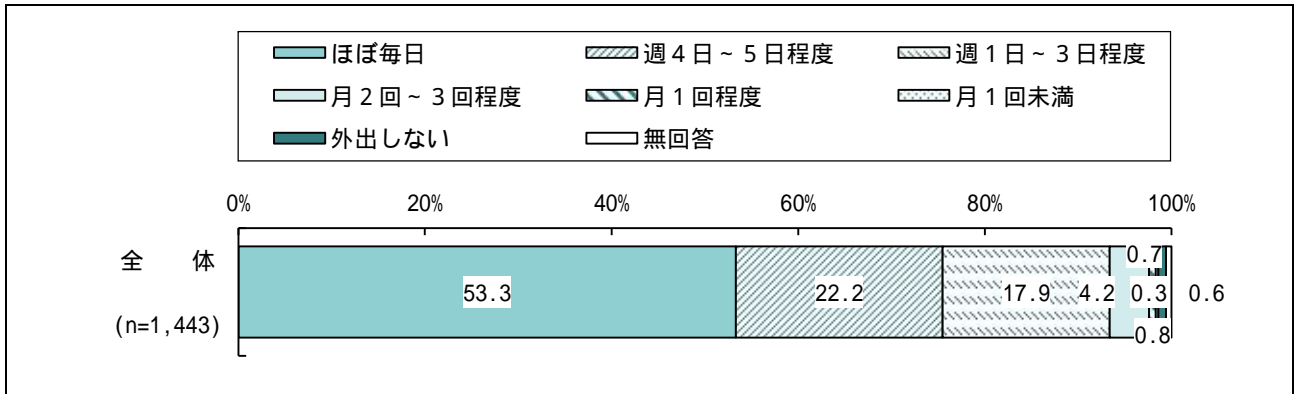
生活を送る上で必要な情報の収集方法については、「テレビ」が75.3%と最も多く、次いで「インターネット」が61.5%、「家族」が49.8%などとなっています。

(2) 外出の頻度について

「ほぼ毎日」(53.3%)が5割超

問15 過去3ヵ月の状況について伺います。あなたが、家から外出する頻度はどの程度ですか？

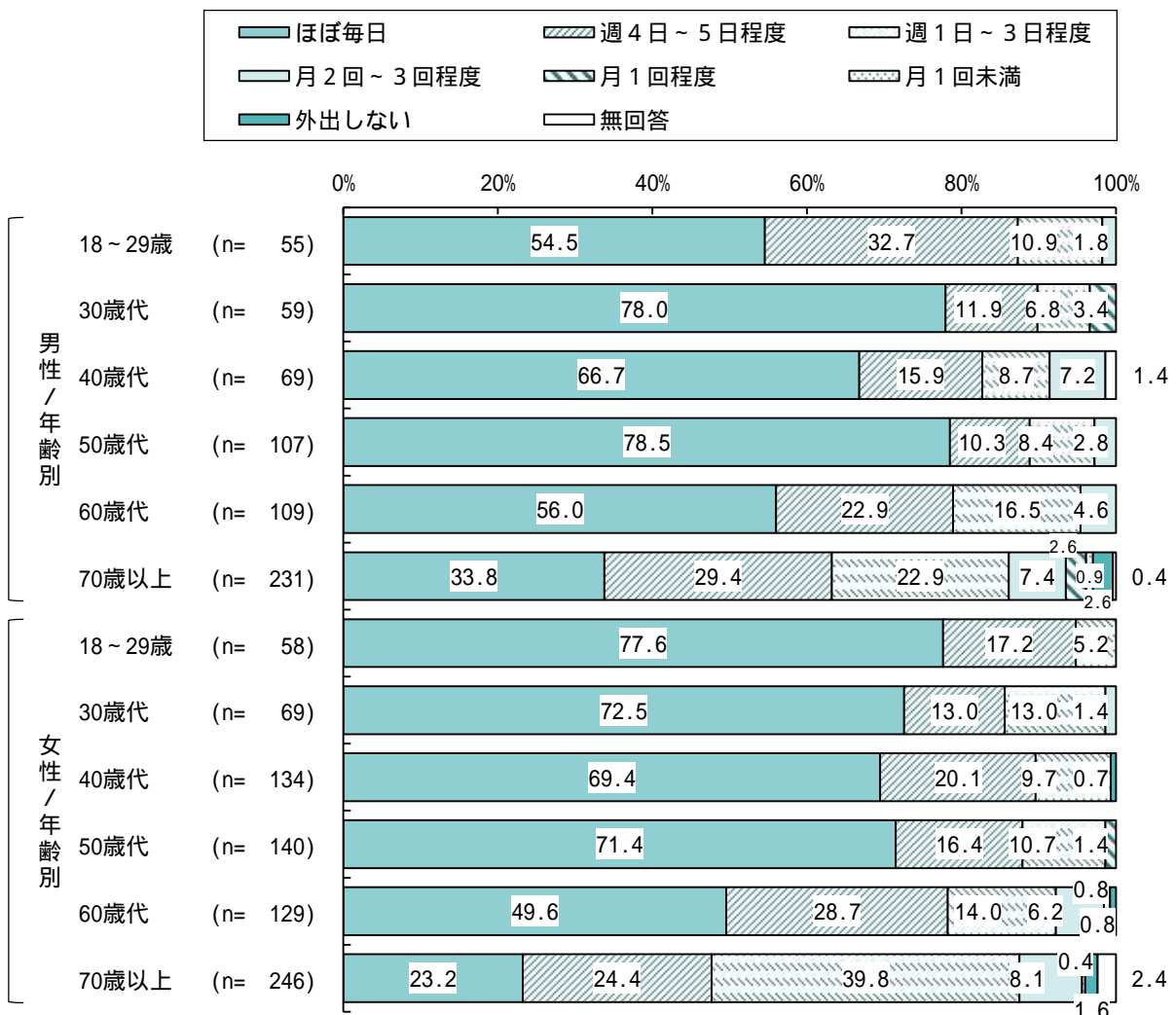
(は1つ)



外出の頻度については、「ほぼ毎日」が53.3%と最も多く、次いで「週4日～5日程度」が22.2%、「週1日～3日程度」が17.9%などとなっています。

<性・年齢別>

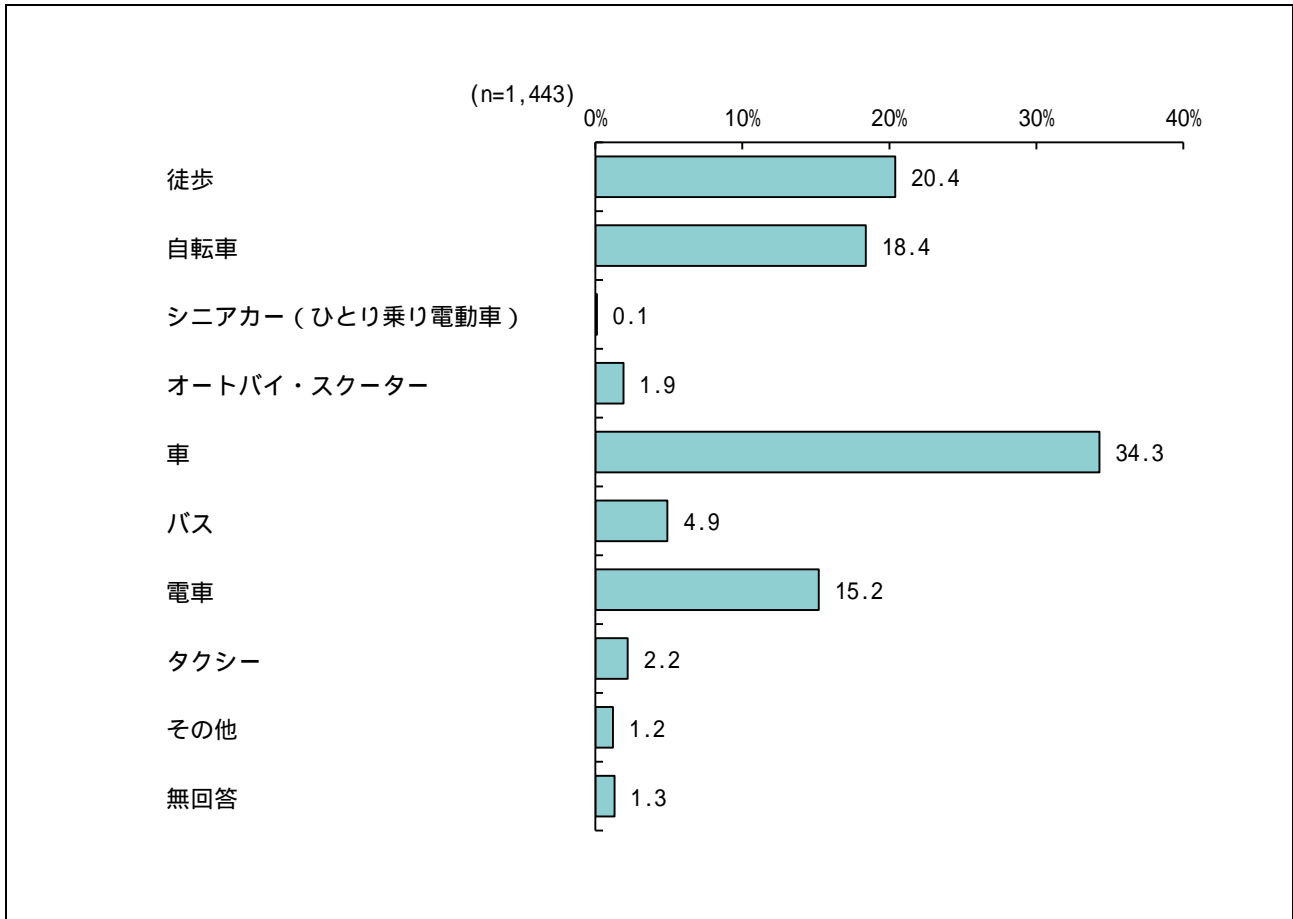
性・年齢別にみると、“女性70歳以上”では「週1日～3日程度」が39.8%と最も多くなっています。



(3) 移動手段について

「車」(34.3%)が3割を超え、「徒歩」(20.4%)、「自転車」(18.4%)と続く

問16 過去3カ月の状況について伺います。あなたが外出する場合、主となる移動手段はどれですか？
(は1つ)



移動手段については、「車」が34.3%と最も多く、次いで「徒歩」が20.4%、「自転車」が18.4%などとなっています。

< 性・年齢別 >

性・年齢別にみると、“男性18～29歳”、“女性30歳代”では「自転車」が最も多くなっています。また、“女性18～29歳”では「電車」が37.9%と最も多くなっています。また、“女性70歳以上”では「徒歩」が32.5%と最も多くなっています。

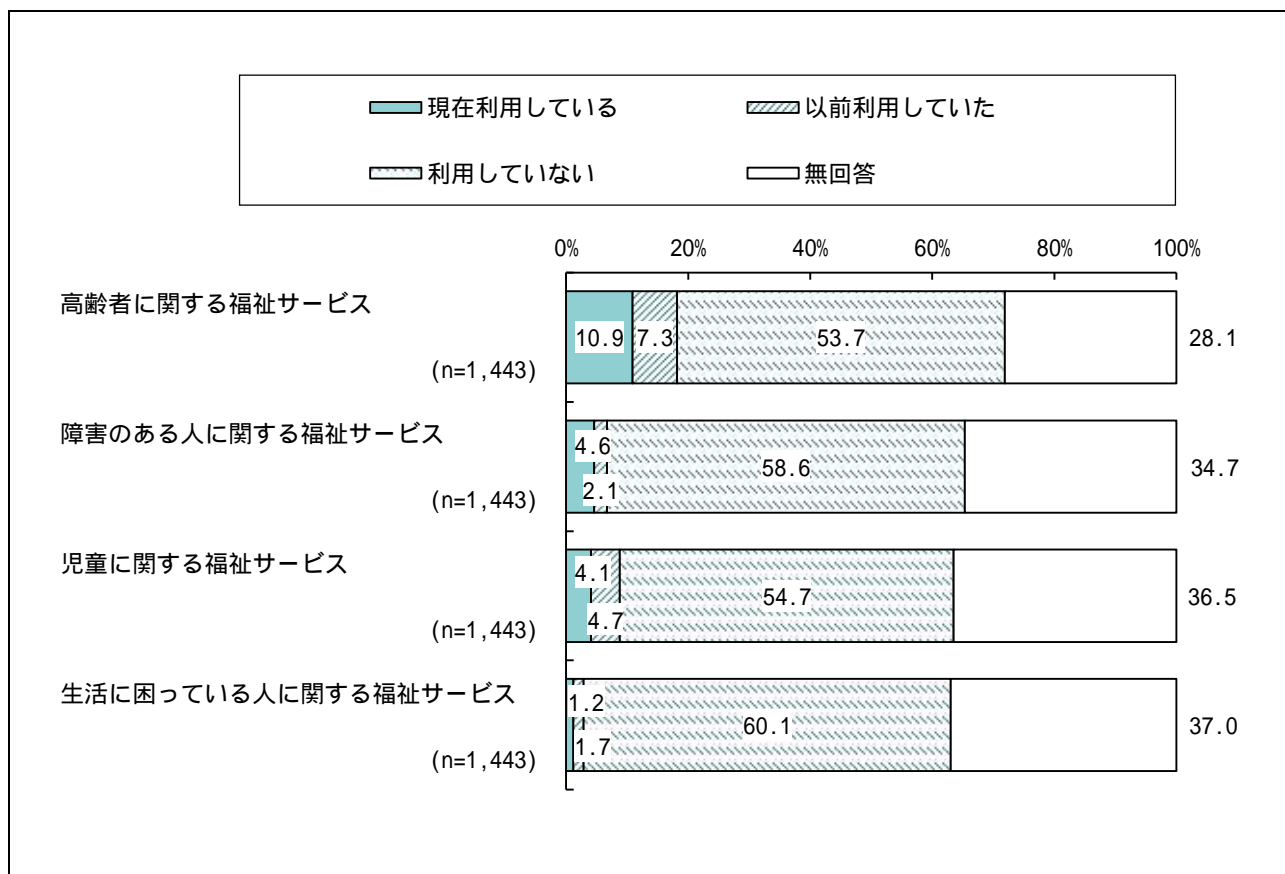
	n	徒歩	自転車	シニアカー (ひとり乗り電動車)	オートバイ・スクーター	車	バス	電車	タクシー	その他	無回答
(%)											
全 体	1,443	20.4	18.4	0.1	1.9	34.3	4.9	15.2	2.2	1.2	1.3
男性 / 年齢別	18～29歳	55	18.2	27.3	0.0	3.6	21.8	3.6	25.5	0.0	0.0
	30歳代	59	18.6	13.6	0.0	0.0	35.6	1.7	27.1	1.7	0.0
	40歳代	69	5.8	13.0	0.0	5.8	50.7	2.9	20.3	0.0	0.0
	50歳代	107	15.9	10.3	0.0	4.7	38.3	1.9	28.0	0.0	0.0
	60歳代	109	24.8	8.3	0.0	0.9	47.7	1.8	13.8	0.9	1.8
	70歳以上	231	24.7	10.8	0.0	1.7	41.6	5.6	7.4	4.3	1.3
女性 / 年齢別	18～29歳	58	15.5	15.5	0.0	3.4	13.8	12.1	37.9	1.7	0.0
	30歳代	69	18.8	29.0	0.0	0.0	24.6	8.7	18.8	0.0	0.0
	40歳代	134	14.9	28.4	0.0	2.2	40.3	0.7	12.7	0.0	0.0
	50歳代	140	12.9	25.7	0.0	1.4	34.3	3.6	19.3	1.4	0.7
	60歳代	129	17.8	28.7	0.0	1.6	36.4	1.6	12.4	0.8	0.8
	70歳以上	246	32.5	14.6	0.4	0.4	22.4	10.6	5.7	5.7	4.5

3 . 福祉サービスの利用について

(1) 利用している福祉サービス

現在利用しているものは「高齢者に関する福祉サービス」(10.9%)が約1割で最も高い

問17A あなたやあなたのご家族は、福祉サービスを利用していますか、または以前利用していましたか？下記の福祉サービスごとにお答えください。(はそれぞれ1つ)



利用している福祉サービスは、「現在利用している」では“高齢者に関する福祉サービス”(10.9%)が最も高く、次いで“障害のある人に関する福祉サービス”(4.6%)、“児童に関する福祉サービス”(4.1%)、“生活に困っている人に関する福祉サービス”(1.2%)となっています。

「以前利用していた」は“高齢者に関する福祉サービス”(7.3%)が最も高く、次いで“児童に関する福祉サービス”(4.7%)、“障害のある人に関する福祉サービス”(2.1%)、“生活に困っている人に関する福祉サービス”(1.7%)となっています。

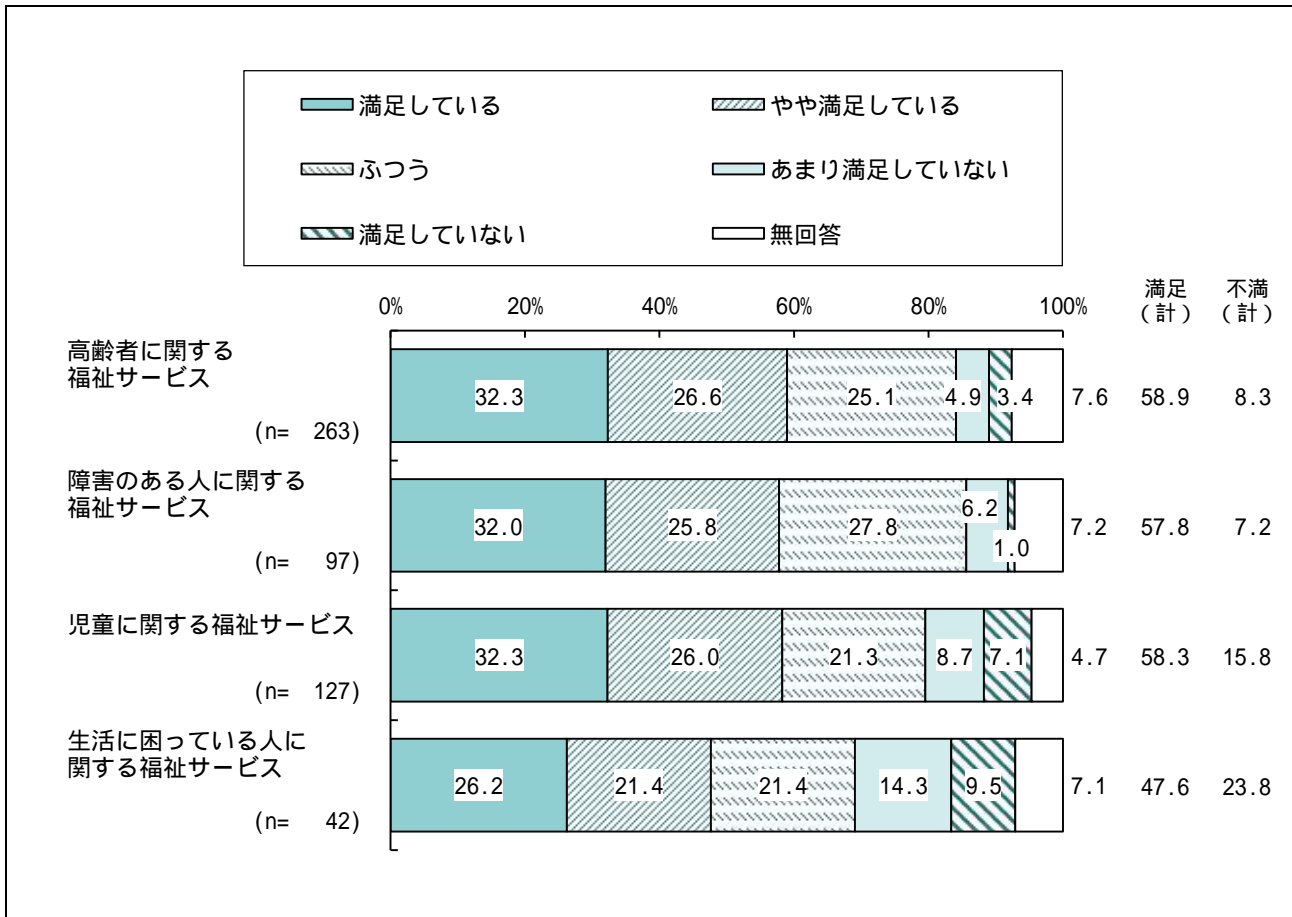
(2) 利用している福祉サービスの満足度

“高齢者”、“障害のある人”、“児童”に関するサービスの『満足(計)』が5割を超える

【問17Aで「1.現在利用している」「2.以前利用していた」と回答した方へ】

問17B あなたやあなたの家族は、利用している(していた)福祉サービスに満足していますか？

(はそれぞれ1つ)



「満足している」と「やや満足している」を合わせた『満足(計)』は、“高齢者に関する福祉サービス”、“障害のある人に関する福祉サービス”、“児童に関する福祉サービス”で5割を超えています。

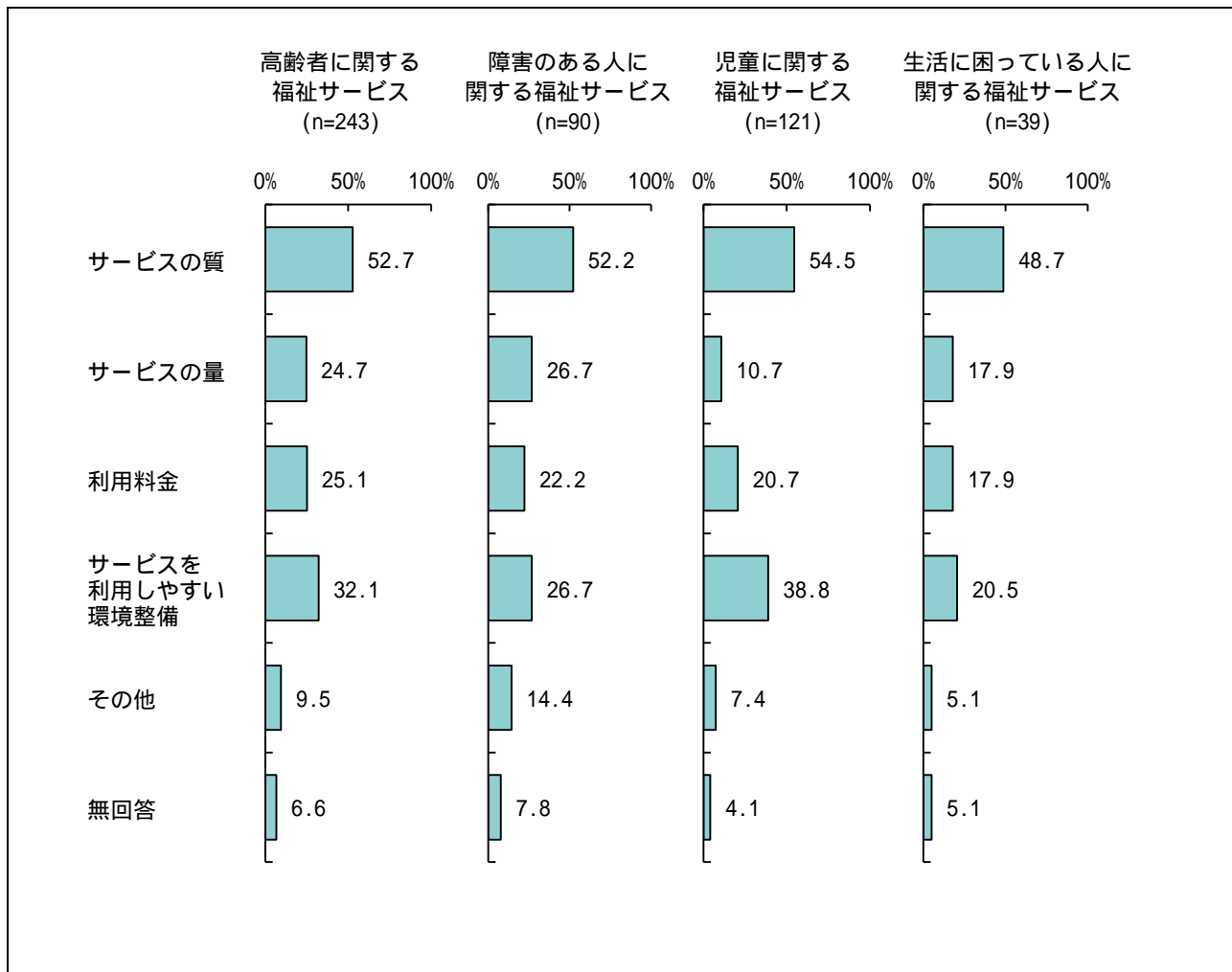
「あまり満足していない」と「満足していない」を合わせた『不満(計)』は、“生活に困っている人に関する福祉サービス”が2割を超えて最も高くなっています。

(3) 満足度を選んだ理由

いずれのサービスも「サービスの質」を評価基準とする割合が最も高い

【問17Aで「1.現在利用している」「2.以前利用していた」と回答した方へ】

問18 あなたが、問17で評価した際の基準となった項目を、下記の福祉サービスごとにお答えください。
(複数回答可)



満足度を選んだ理由は、いずれのサービスも「サービスの質」を評価基準とする回答が最も多く、次いで「サービスを利用しやすい環境整備」などとなっています。

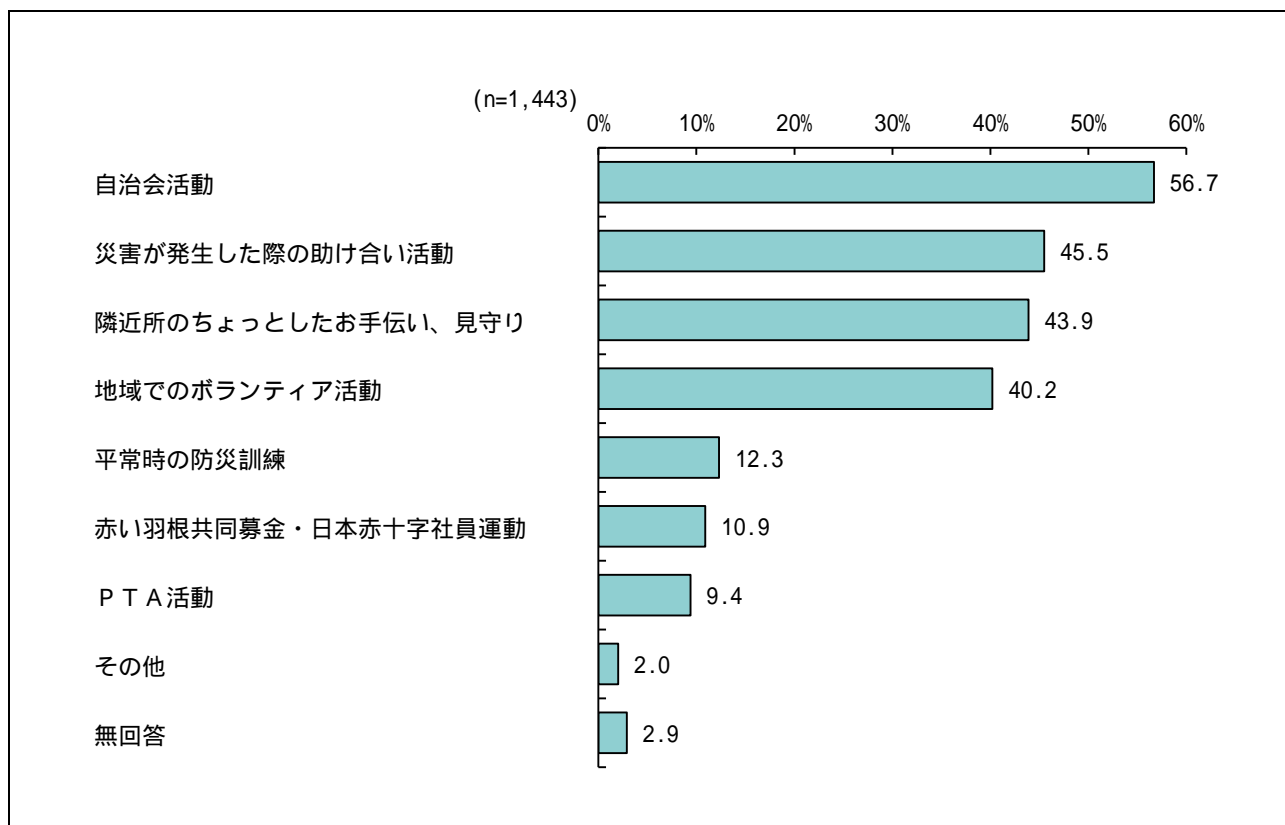
4 . 地域での支え合い・助け合いについて

(1) 地域の「支え合い・助け合い」活動について

「自治会活動」(56.7%) が5割を超え最も高い

問19 あなたは、地域の「支え合い・助け合い」という言葉から、どんな活動を思い浮かべますか？

(複数回答可)



地域の「支え合い・助け合い」活動については、「自治会活動」が56.7%と最も多く、次いで「災害が発生した際の助け合い活動」が45.5%、「隣近所のちょっとしたお手伝い、見守り」が43.9%などとなっています。

< 性・年齢別 >


性・年齢別にみると、“男性18～29歳”、“女性30歳代”では「地域でのボランティア活動」が最も多くなっています。また、“女性18～29歳”では「隣近所のちょっとしたお手伝い、見守り」が51.7%と最も多くなっています。

(%)		n	自治会活動	災害が発生した際の助け合い活動	隣近所のちょっとしたお手伝い、見守り	地域でのボランティア活動	平常時の防災訓練	日本赤十字社員募金・赤い羽根共同募金	P T A 活動	その他	無回答
全 体		1,443	56.7	45.5	43.9	40.2	12.3	10.9	9.4	2.0	2.9
男性 / 年齢別	18～29歳	55	47.3	43.6	34.5	60.0	10.9	12.7	9.1	1.8	1.8
	30歳代	59	62.7	45.8	37.3	50.8	11.9	1.7	13.6	0.0	1.7
	40歳代	69	46.4	43.5	39.1	36.2	5.8	0.0	7.2	1.4	1.4
	50歳代	107	62.6	56.1	45.8	48.6	14.0	10.3	11.2	0.0	0.9
	60歳代	109	57.8	45.0	33.9	40.4	2.8	6.4	1.8	1.8	2.8
	70歳以上	231	63.6	36.8	42.4	29.4	16.0	14.3	4.3	3.5	3.0
女性 / 年齢別	18～29歳	58	41.4	43.1	51.7	50.0	6.9	12.1	13.8	0.0	0.0
	30歳代	69	42.0	49.3	53.6	59.4	8.7	7.2	13.0	1.4	1.4
	40歳代	134	58.2	49.3	46.3	49.3	11.9	9.7	21.6	0.7	0.7
	50歳代	140	60.7	50.0	51.4	41.4	10.7	13.6	15.7	0.0	0.0
	60歳代	129	65.1	49.6	46.5	40.3	19.4	13.2	10.1	0.0	2.3
	70歳以上	246	54.1	44.7	43.9	27.6	13.0	12.2	3.3	5.3	7.7

(2)「支え合い・助け合い」が行われていることを身近に感じているか

『身近に感じない(計)』(55.2%)が『身近に感じる(計)』(31.4%)を上回る

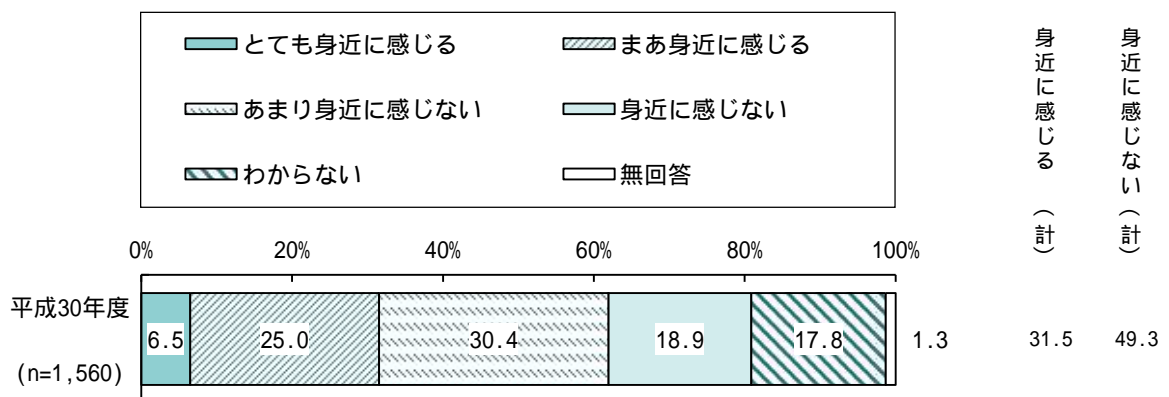
問20 あなたは、自らが住んでいる地域で、「支え合い・助け合い」が行われていることを身近に感じていますか？(は1つ)



「支え合い・助け合い」が行われていることを身近に感じているかは、「あまり身近に感じない」が30.0%と最も多く、次いで「身近に感じない」が25.2%、「たまに身近に感じる」が23.4%などとなっています。

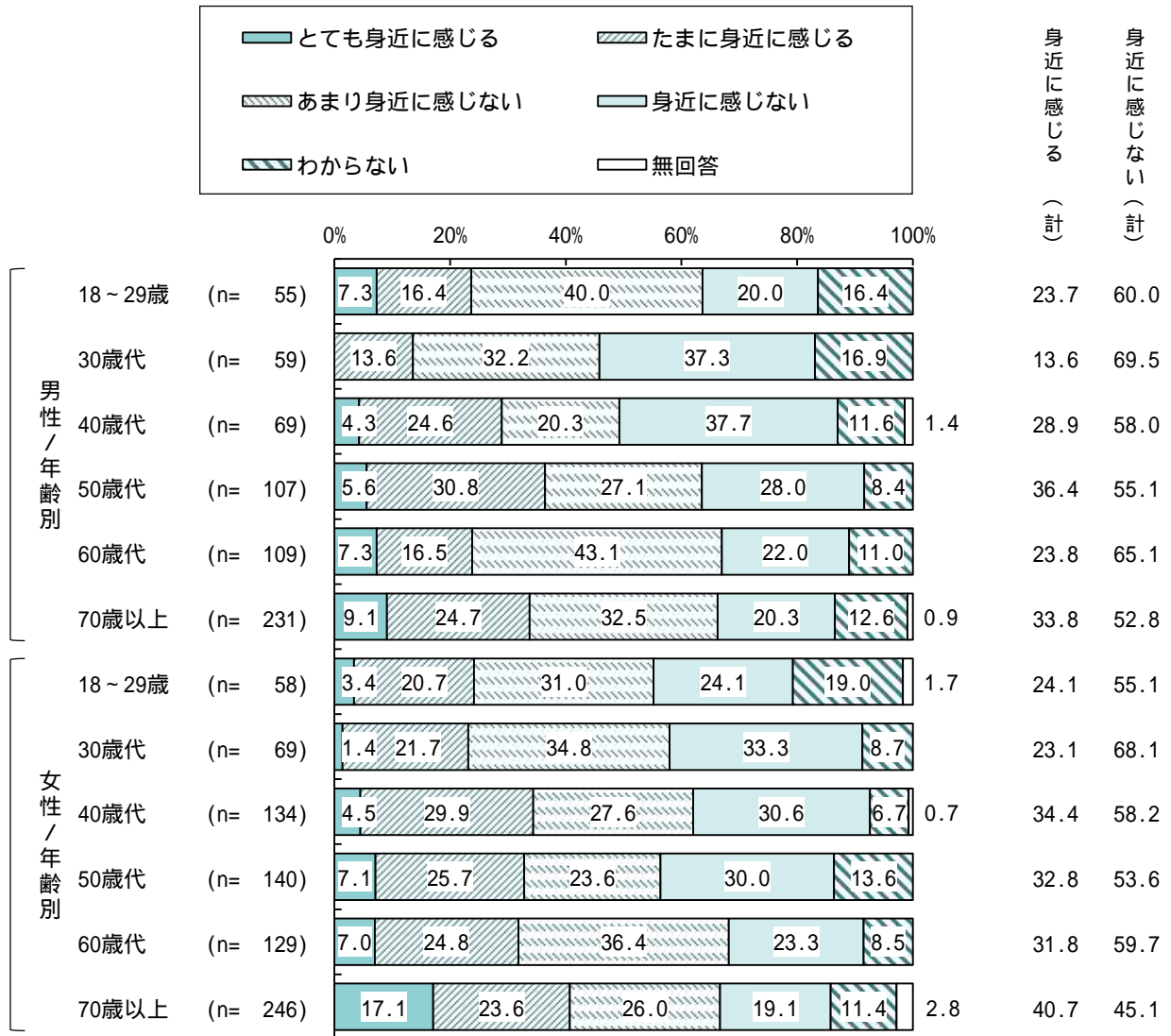
<参考：平成30年度結果>

平成30年度結果と比較すると、大きな変化はみられませんでした。



< 性・年齢別 >

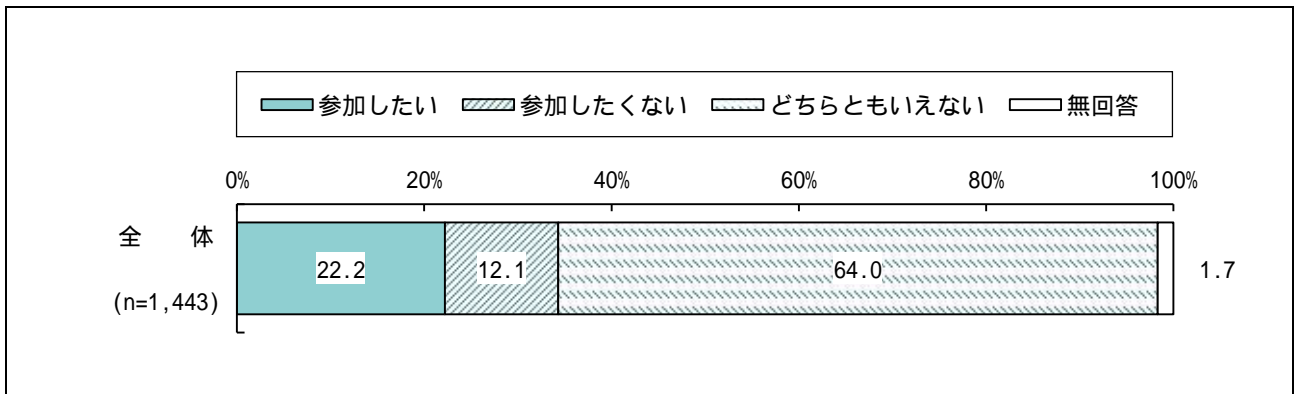
性・年齢別にみると、“男性30歳代”、“男性40歳代”、“女性50歳代”では「身近に感じない」が最も多くなっています。また、“男性50歳代”では「たまに身近に感じる」が30.8%と最も多くなっています。



(3) 地域での「支え合い・助け合い」活動への参加希望

「どちらともいえない」(64.0%)が6割超

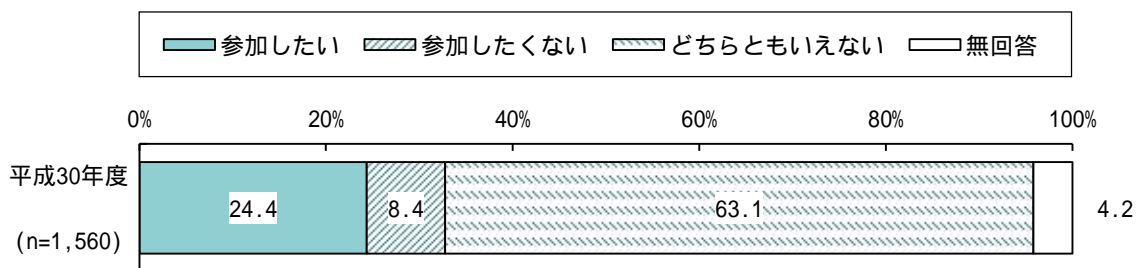
問21 あなたは、地域での「支え合い・助け合い」の活動に参加したいと思いますか？（は1つ）



地域での「支え合い・助け合い」活動への参加希望では、「参加したい」が22.2%、「参加したくない」が12.1%、「どちらともいえない」が64.0%となっています。

< 参考：平成30年度結果 >

平成30年度結果と比較すると、大きな変化はみられませんでした。

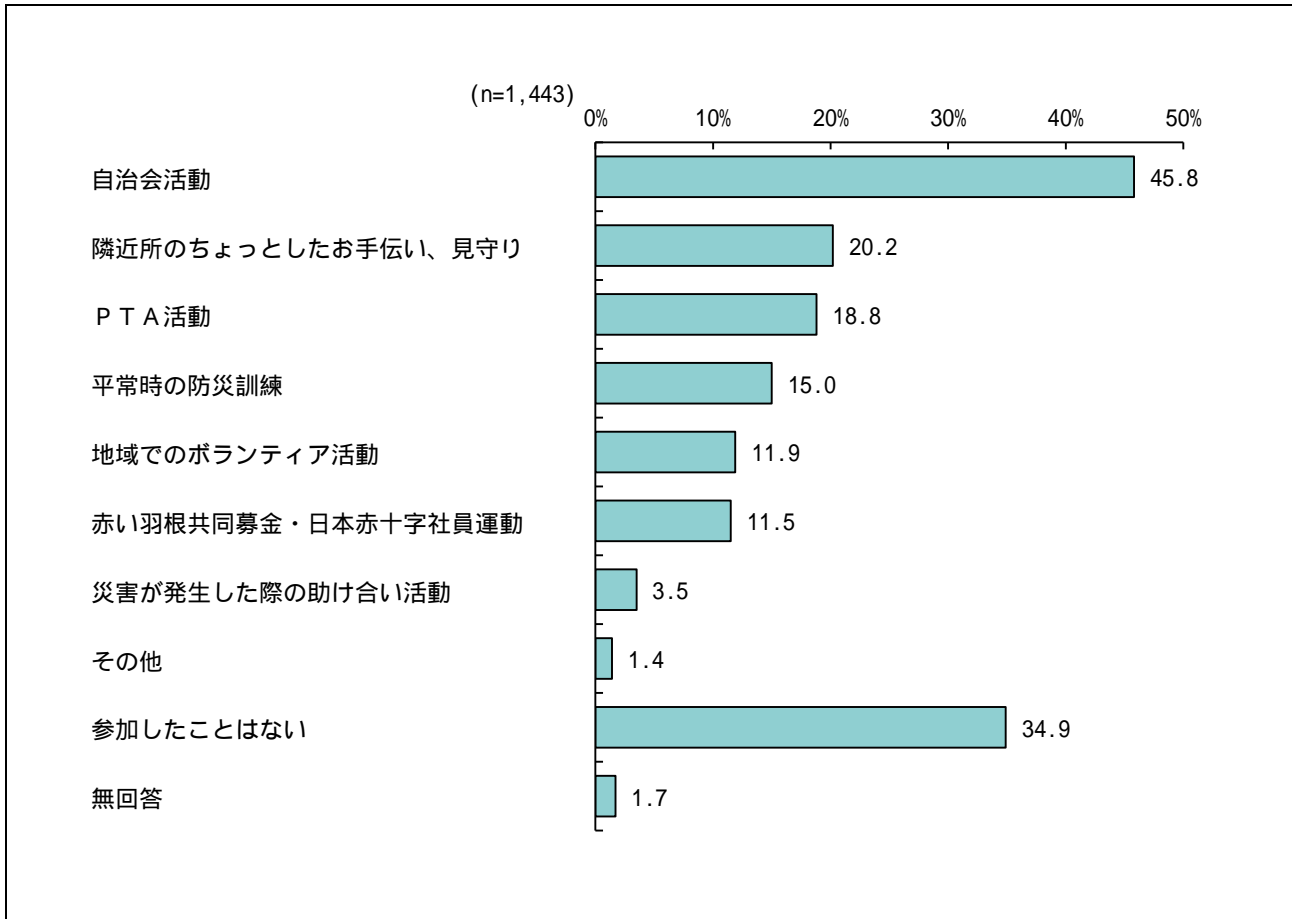


(4) 参加したことがある地域の「支え合い・助け合い」活動について

「自治会活動」(45.8%)が4割超、「参加したことはない」(34.9%)は3割超

問22 あなたは以下のような、地域の「支え合い・助け合い」活動に参加したことがありますか？

(複数回答可)



参加したことがある地域の「支え合い・助け合い」活動については、「自治会活動」が45.8%と最も多く、次いで「隣近所のちょっとしたお手伝い、見守り」が20.2%、「P T A 活動」が18.8%などとなっています。

また、「参加したことはない」が34.9%となっています。

< 性・年齢別 >

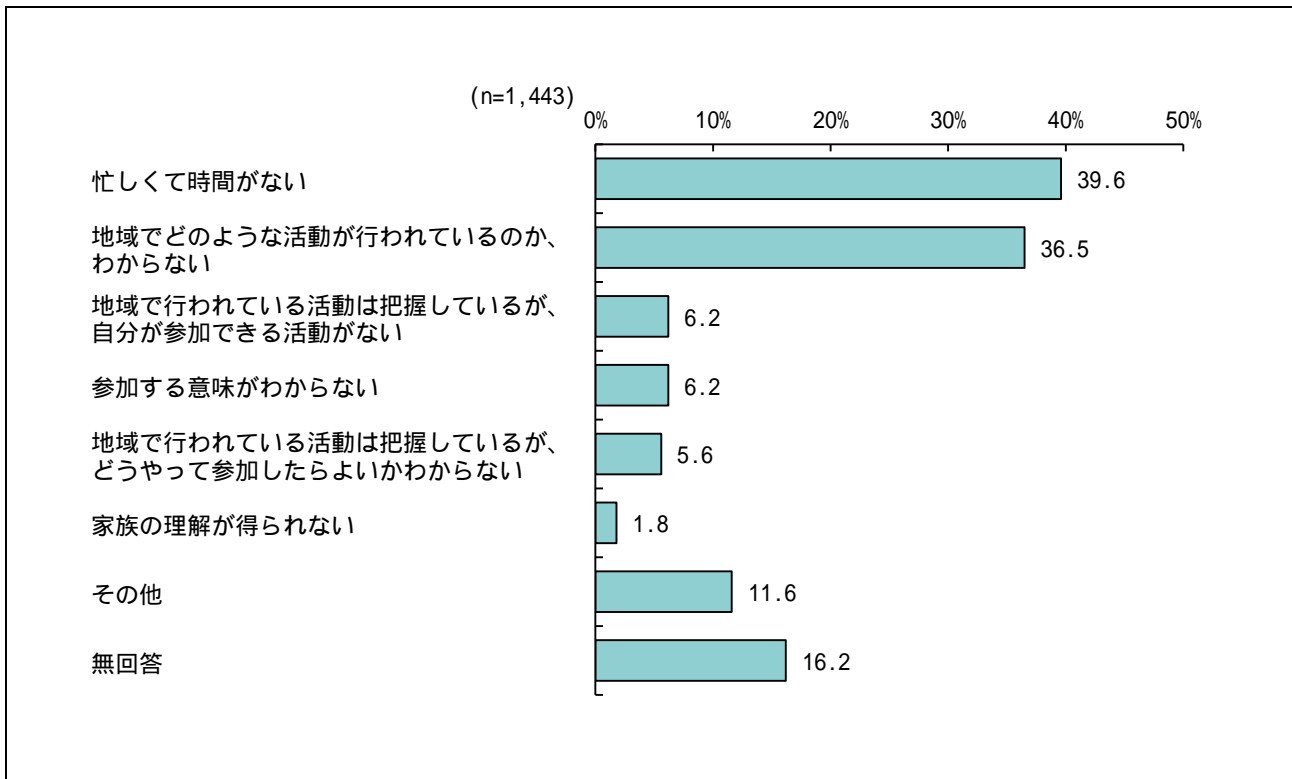
性・年齢別にみると、“男性18～29歳”、“男性30歳代”、“男性40歳代”、“女性18～29歳”、“女性30歳代”では「参加したことはない」が最も多くなっています。

	(%)	n	自治会活動	近所のちよつと お手伝い、見守り	P T A 活動	平常時の 防災訓練	地域でのボラン ティア活動	赤い羽根共同募 金・日本赤十字社 員運動	災害が発生した際 の助け合い活動	その他	参加したことはない	無回答
全 体		1,443	45.8	20.2	18.8	15.0	11.9	11.5	3.5	1.4	34.9	1.7
男性/ 年齢別	18～29歳	55	18.2	20.0	3.6	10.9	18.2	9.1	3.6	0.0	41.8	1.8
	30歳代	59	20.3	8.5	3.4	5.1	6.8	6.8	1.7	1.7	67.8	0.0
	40歳代	69	26.1	7.2	10.1	7.2	7.2	1.4	1.4	0.0	56.5	4.3
	50歳代	107	50.5	22.4	14.0	17.8	15.9	7.5	3.7	0.0	37.4	0.0
	60歳代	109	45.0	15.6	9.2	15.6	12.8	9.2	3.7	1.8	43.1	0.0
	70歳以上	231	53.7	23.4	4.3	24.2	12.1	12.1	4.8	2.2	29.4	1.7
女性/ 年齢別	18～29歳	58	19.0	15.5	5.2	8.6	17.2	20.7	1.7	0.0	51.7	0.0
	30歳代	69	24.6	11.6	11.6	0.0	2.9	5.8	1.4	1.4	55.1	0.0
	40歳代	134	44.8	21.6	38.1	9.0	11.2	9.7	1.5	0.7	29.9	0.7
	50歳代	140	52.9	20.0	50.7	15.0	13.6	12.1	2.9	0.7	28.6	0.7
	60歳代	129	62.8	22.5	40.3	18.6	14.0	14.0	5.4	0.0	17.1	0.0
	70歳以上	246	57.3	28.5	13.8	18.3	10.6	17.1	4.5	2.8	22.8	4.9

(5) 地域での「支え合い・助け合い」活動に参加できない理由

「忙しくて時間がない」、「地域でどのような活動が行われているのか、わからない」が3割超

問23 あなたが、地域での「支え合い・助け合い」活動に参加しない理由は何ですか？（複数回答可）



地域での「支え合い・助け合い」活動に参加できない理由は、「忙しくて時間がない」が39.6%と最も多く、次いで「地域でどのような活動が行われているのか、わからない」が36.5%、「地域で行われている活動は把握しているが、自分が参加できる活動がない」と「参加する意味がわからない」が6.2%などとなっています。

< 性・年齢別 >

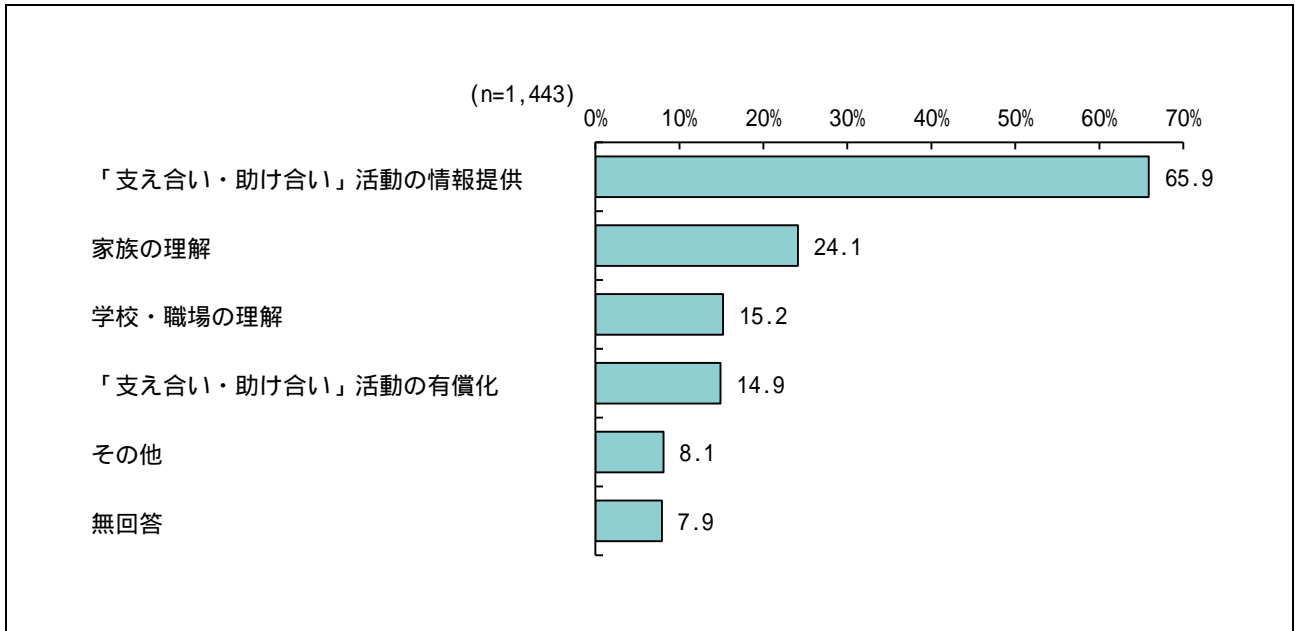
性・年齢別にみると、“男性60歳代”、“男性70歳以上”、“女性18～29歳”、“女性70歳以上”では「地域でどのような活動が行われているのか、わからない」が最も多くなっています。

		n	忙しくて時間がない	地域でどのような活動が行われているのか、わからない	地域で行われている活動に参加できない	地域で行われている活動に参加する意味がわからない	地域で行われている活動は把握できていない	家族の理解が得られない	その他	無回答
(%)										
全 体		1,443	39.6	36.5	6.2	6.2	5.6	1.8	11.6	16.2
男性 / 年齢別	18～29歳	55	54.5	40.0	7.3	7.3	5.5	1.8	1.8	12.7
	30歳代	59	66.1	44.1	1.7	15.3	8.5	5.1	1.7	3.4
	40歳代	69	65.2	34.8	1.4	13.0	1.4	0.0	2.9	7.2
	50歳代	107	64.5	35.5	5.6	6.5	6.5	2.8	6.5	6.5
	60歳代	109	34.9	36.7	9.2	11.0	9.2	1.8	10.1	10.1
	70歳以上	231	14.7	28.1	10.4	6.5	6.5	1.7	16.9	24.7
女性 / 年齢別	18～29歳	58	50.0	56.9	1.7	3.4	3.4	0.0	5.2	5.2
	30歳代	69	65.2	52.2	7.2	13.0	2.9	1.4	2.9	2.9
	40歳代	134	62.7	41.0	2.2	4.5	4.5	3.0	9.0	10.4
	50歳代	140	47.9	42.1	7.9	2.9	3.6	2.1	7.9	15.0
	60歳代	129	38.0	32.6	4.7	2.3	9.3	1.6	12.4	24.0
	70歳以上	246	11.0	30.9	6.1	2.8	4.1	1.2	22.8	28.5

(6) 地域での「支え合い・助け合い」活動に参加するための条件について

「支え合い・助け合い」活動の情報提供」(65.9%)が6割超で最も高い

問24 あなたは、地域での「支え合い・助け合い」の活動へ参加するために必要なことは、何だと思えますか？（複数回答可）



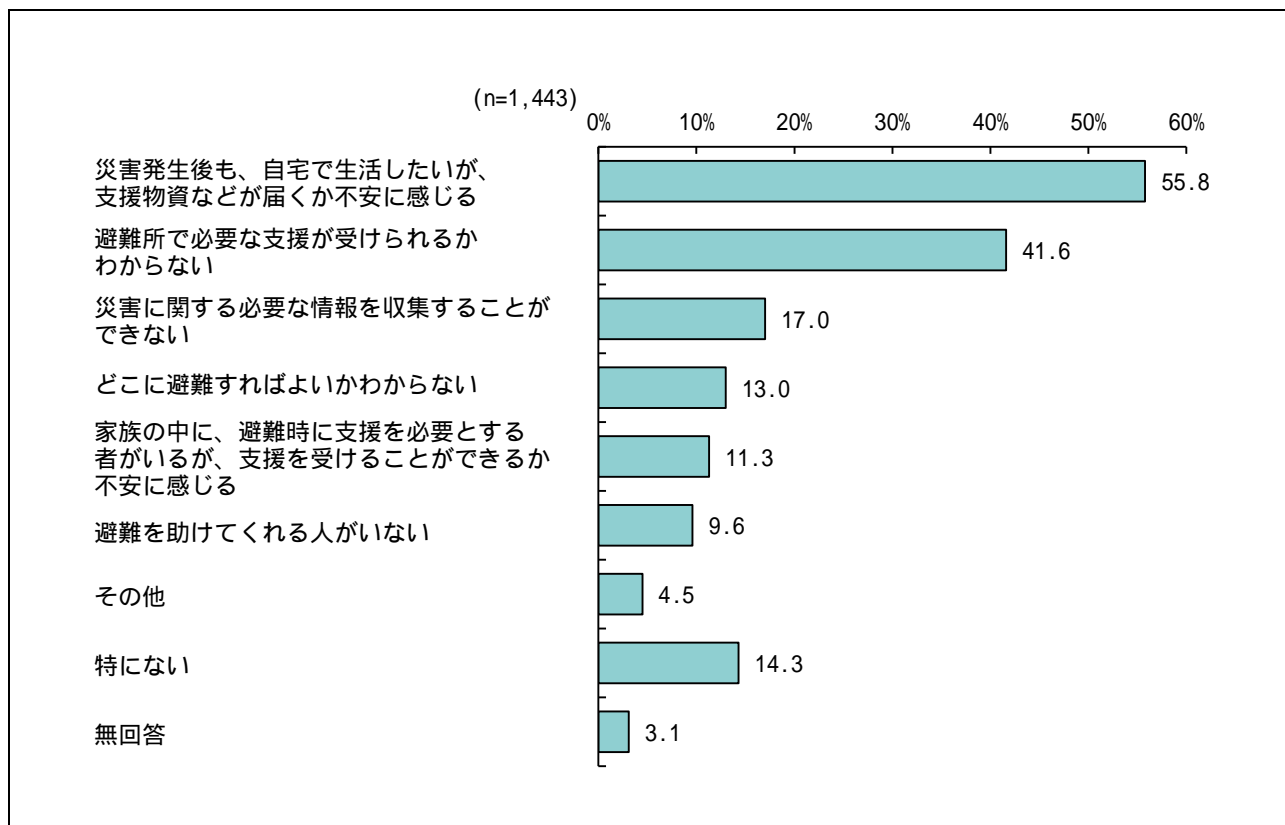
地域での「支え合い・助け合い」活動に参加するための条件については、「支え合い・助け合い」活動の情報提供」が65.9%と最も多く、次いで「家族の理解」が24.1%、「学校・職場の理解」が15.2%などとなっています。

5 . 災害が発生した場合の対応について

(1) 災害発生時の不安について

「災害発生後も、自宅で生活したいが、支援物資などが届くか不安を感じる」(55.8%) が5割超

問25 あなたは、災害が発生した場合、不安に思っていることはありますか？（複数回答可）



災害発生時の不安については、「災害発生後も、自宅で生活したいが、支援物資などが届くか不安を感じる」が55.8%と最も多く、次いで「避難所で必要な支援が受けられるかわからない」が41.6%、「災害に関する必要な情報を収集することができない」が17.0%などとなっています。

< 性・年齢別 >

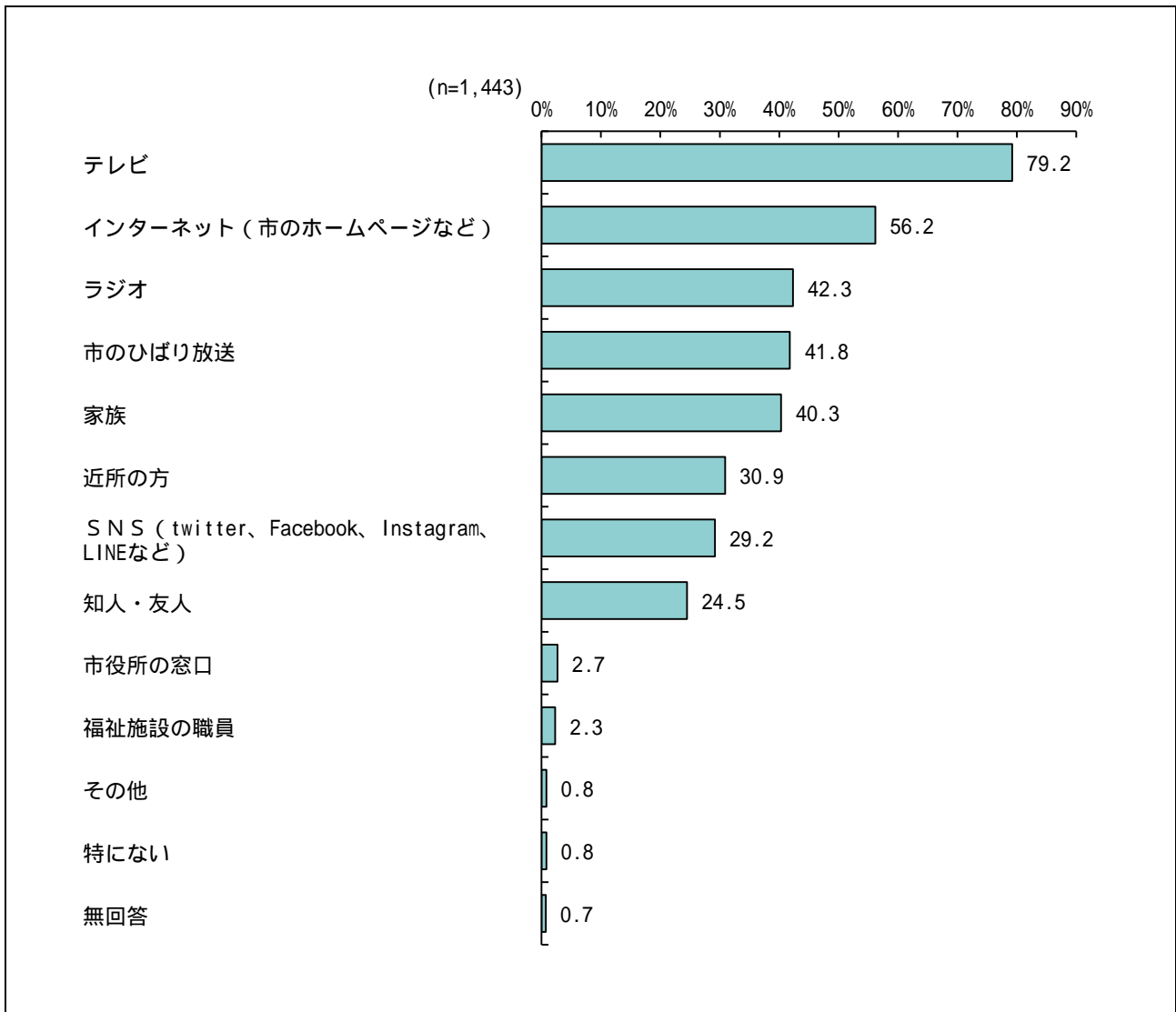
性・年齢別にみると、“男性18～29歳”では「避難所で必要な支援が受けられるかわからない」が45.5%と最も多くなっています。

	(%)	n	災害発生後も、支援物資などが届くか不安に感じているが、	避難所で必要な支援が受けられるかわからない	災害に関する必要な情報を収集することができない	どこに避難すればよいかかわからない	家族の中に、避難時に支援を受けることができるか不安に感じる	避難を助けてくれる人がいない	その他	特になし	無回答
全体		1,443	55.8	41.6	17.0	13.0	11.3	9.6	4.5	14.3	3.1
男性 / 年齢別	18～29歳	55	34.5	45.5	20.0	25.5	14.5	12.7	1.8	10.9	0.0
	30歳代	59	55.9	49.2	23.7	18.6	8.5	15.3	1.7	11.9	0.0
	40歳代	69	55.1	46.4	11.6	11.6	2.9	13.0	2.9	18.8	2.9
	50歳代	107	51.4	43.0	9.3	10.3	18.7	11.2	5.6	21.5	0.0
	60歳代	109	56.9	33.0	19.3	11.0	8.3	11.0	1.8	19.3	0.0
	70歳以上	231	48.1	32.5	13.4	12.1	13.9	8.7	2.2	19.0	6.1
女性 / 年齢別	18～29歳	58	55.2	48.3	19.0	31.0	3.4	3.4	6.9	12.1	0.0
	30歳代	69	69.6	50.7	24.6	21.7	10.1	11.6	4.3	8.7	0.0
	40歳代	134	62.7	57.5	16.4	10.4	9.7	11.2	5.2	11.9	0.7
	50歳代	140	60.7	45.7	18.6	10.7	11.4	5.7	7.1	10.7	1.4
	60歳代	129	65.1	41.9	18.6	10.1	14.7	6.2	6.2	10.9	1.6
	70歳以上	246	54.5	33.3	18.7	9.3	11.8	9.3	5.3	12.2	8.9

(2) 災害発生時の情報収集について

「テレビ」(79.2%)が約8割、次いで「インターネット」(56.2%)が5割超

問26 あなたは、災害が発生した場合にどこから情報収集しますか？(複数回答可)



災害発生時の情報収集については、「テレビ」が79.2%と最も多く、次いで「インターネット(市のホームページなど)」が56.2%、「ラジオ」が42.3%などとなっています。

< 性・年齢別 >

性・年齢別にみると、“男性30歳代”、“男性40歳代”、“男性50歳代”、“女性30歳代”、“女性40歳代”では「インターネット(市のホームページなど)」が最も多くなっています。また、“女性18～29歳”では「SNS (Twitter、Facebook、Instagram、LINEなど)」が69.0%と最も多くなっています。

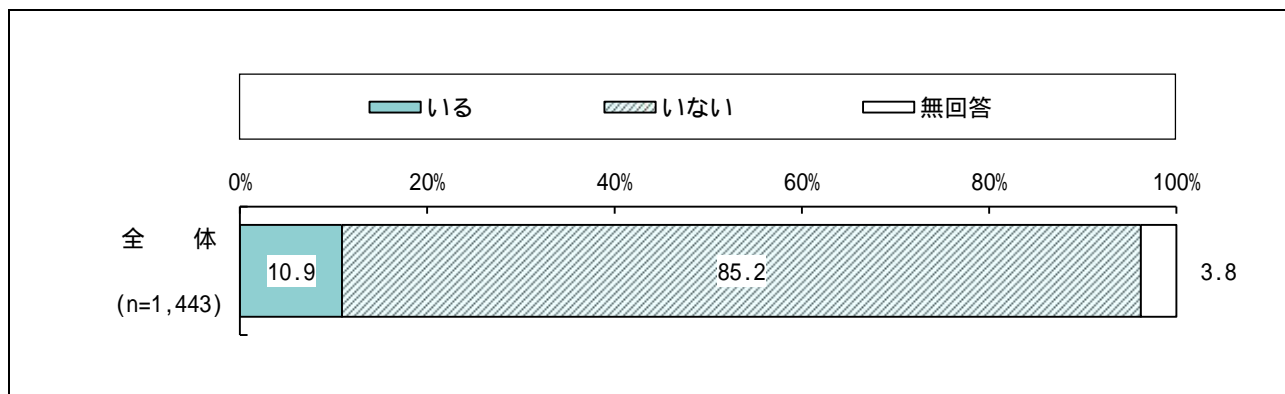
		n	テレビ	インターネット	ラジオ	市のひばり放送	家族	近所の方	SNS	知人・友人	市役所の窓口	福祉施設の職員	その他	特にない	無回答
(%)															
全 体		1,443	79.2	56.2	42.3	41.8	40.3	30.9	29.2	24.5	2.7	2.3	0.8	0.8	0.7
男性 / 年齢別	18～29歳	55	67.3	63.6	41.8	21.8	27.3	12.7	56.4	25.5	0.0	0.0	0.0	1.8	0.0
	30歳代	59	67.8	84.7	35.6	23.7	30.5	25.4	61.0	25.4	5.1	1.7	0.0	1.7	0.0
	40歳代	69	60.9	79.7	49.3	29.0	29.0	18.8	36.2	24.6	1.4	1.4	0.0	0.0	1.4
	50歳代	107	70.1	84.1	44.9	41.1	33.6	20.6	33.6	20.6	5.6	2.8	0.9	0.9	0.0
	60歳代	109	87.2	65.1	50.5	40.4	23.9	25.7	18.3	18.3	2.8	1.8	0.0	0.9	0.0
	70歳以上	231	92.2	35.1	48.1	48.1	39.8	35.1	4.3	19.9	1.7	3.5	2.2	0.0	0.9
女性 / 年齢別	18～29歳	58	62.1	58.6	19.0	34.5	37.9	10.3	69.0	17.2	0.0	1.7	1.7	1.7	0.0
	30歳代	69	72.5	79.7	30.4	33.3	44.9	24.6	71.0	24.6	4.3	2.9	0.0	1.4	0.0
	40歳代	134	72.4	76.9	40.3	41.8	53.7	40.3	53.0	37.3	2.2	1.5	0.0	0.7	0.0
	50歳代	140	81.4	73.6	44.3	42.1	39.3	32.1	33.6	27.1	2.1	0.7	0.7	0.7	0.0
	60歳代	129	84.5	51.9	41.9	51.9	41.1	34.1	18.6	23.3	2.3	0.0	0.8	0.0	0.0
	70歳以上	246	84.6	18.3	41.1	48.4	52.4	43.9	7.3	25.6	3.7	4.1	1.2	0.8	2.4

6 . 生活困窮者支援について

(1) 生活に困っている人について

「いる」が10.9%、「いない」は85.2%

問27 あなたの身の回りには、生活に困っている人がいますか。

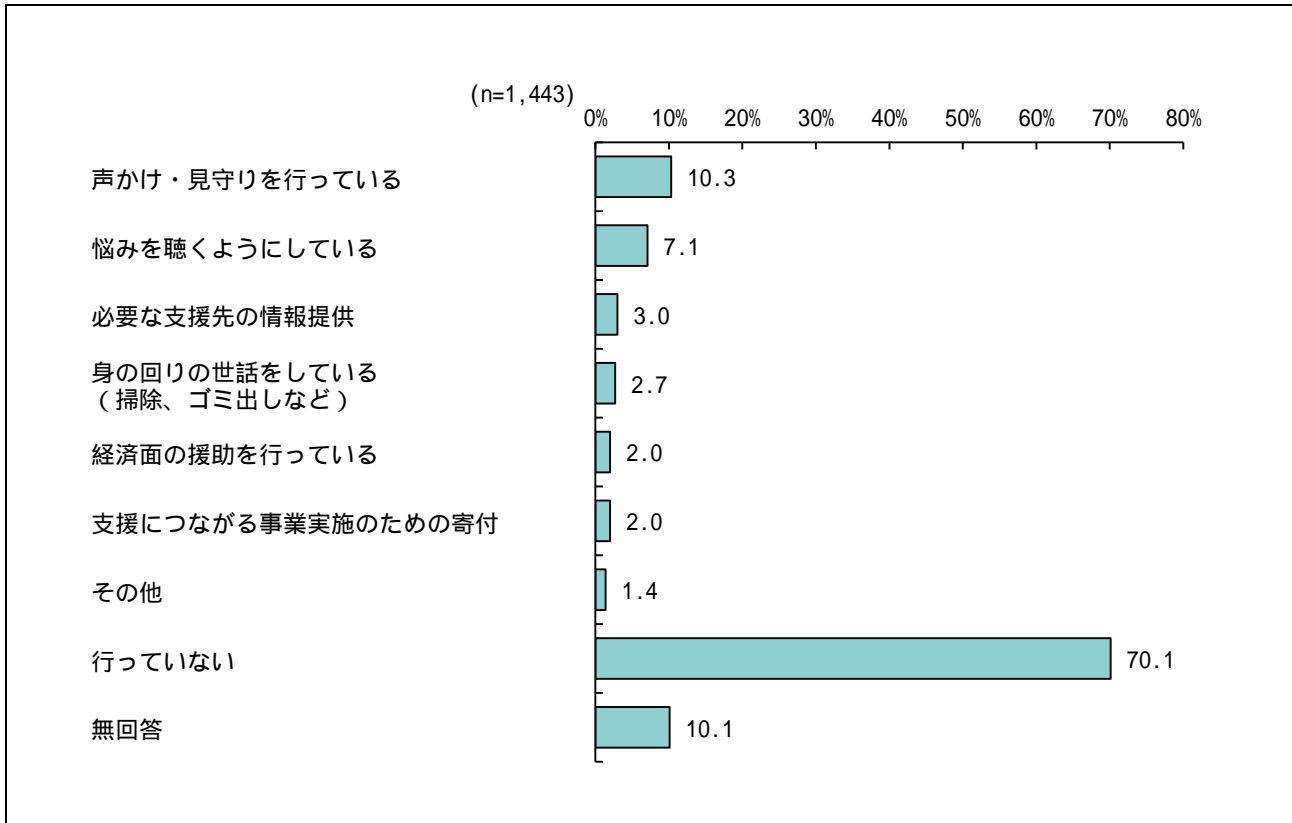


生活に困っている人については、「いる」が10.9%、「いない」が85.2%となっています。

(2) 生活に困っている人への支援内容について

「行っていない」(70.1%)が約7割

問28 あなたは、身の回りにいる、生活に困っている人に対して、以下のような支援や手助けを行っていますか？(複数回答可)



生活に困っている人への支援内容については、「声かけ・見守りをしている」が10.3%と最も多く、次いで「悩みを聴くようにしている」が7.1%、「必要な支援先の情報提供」が3.0%などとなっています。

また、「行っていない」が70.1%となっています。

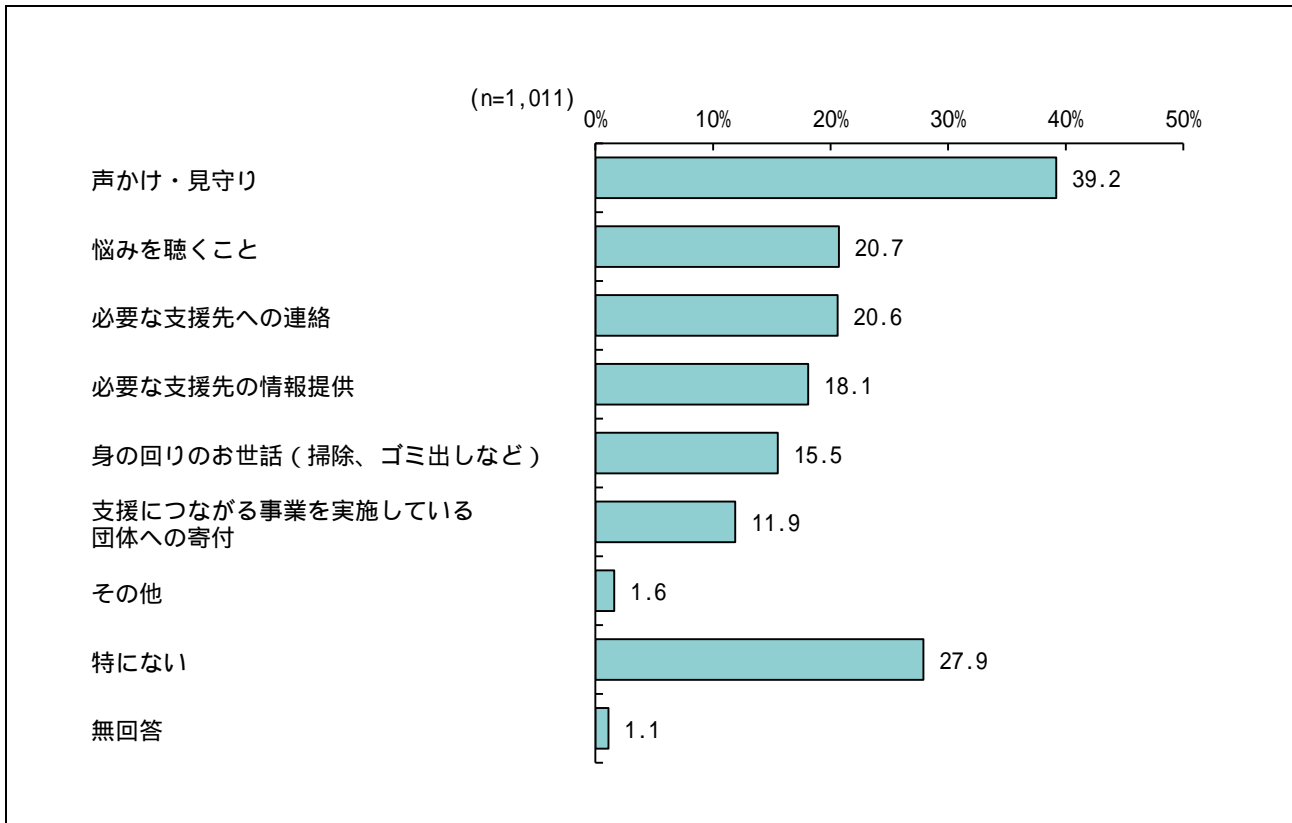
(3) 生活に困っている人への支援について

「声かけ・見守り」(39.2%)が約4割

【問28で「8.行っていない」と回答した方へ】

問29 あなたは、どのような事であれば生活に困っている人を支援することができますか？

(複数回答可)



生活に困っている人への支援については、「声かけ・見守り」が39.2%と最も多く、次いで「悩みを聴くこと」が20.7%、「必要な支援先への連絡」が20.6%などとなっています。

また、「特にない」が27.9%となっています。

< 性・年齢別 >

性・年齢別にみると、“男性30歳代”、“男性40歳代”、“男性50歳代”、“男性60歳代”では「特にない」が最も多くなっています。また、“女性18～29歳”では「悩みを聴くこと」が34.7%と最も多くなっています。


		n	声かけ・見守り	悩みを聴くこと	必要な支援先への連絡	必要な支援先の情報提供	身の回りのお世話 (掃除、ゴミ出しなど)	支援につながる事業を実施している団体への寄付	その他	特にない	無回答
(%)											
全 体		1,011	39.2	20.7	20.6	18.1	15.5	11.9	1.6	27.9	1.1
男性 / 年齢別	18～29歳	36	41.7	36.1	8.3	16.7	11.1	16.7	0.0	27.8	0.0
	30歳代	43	32.6	32.6	18.6	16.3	9.3	9.3	0.0	39.5	0.0
	40歳代	49	30.6	20.4	20.4	20.4	6.1	4.1	0.0	36.7	0.0
	50歳代	82	28.0	18.3	25.6	17.1	9.8	12.2	1.2	31.7	0.0
	60歳代	83	32.5	15.7	26.5	18.1	10.8	10.8	2.4	39.8	0.0
	70歳以上	134	42.5	14.9	22.4	15.7	17.2	10.4	2.2	28.4	2.2
女性 / 年齢別	18～29歳	49	26.5	34.7	6.1	16.3	10.2	16.3	0.0	22.4	0.0
	30歳代	53	37.7	30.2	18.9	9.4	3.8	18.9	0.0	28.3	3.8
	40歳代	108	41.7	25.0	22.2	28.7	13.0	13.0	0.0	25.9	0.9
	50歳代	112	42.9	16.1	22.3	18.8	19.6	14.3	0.9	21.4	0.0
	60歳代	93	58.1	19.4	23.7	20.4	25.8	15.1	4.3	12.9	1.1
	70歳以上	141	40.4	16.3	19.1	17.0	25.5	7.1	3.5	24.8	2.8

7. 地域福祉の推進に関する取組や機能について

(1) 地域福祉の推進に関する取組や機能について

認知度は「自立支援相談窓口」が最も高い

問30 本市では、地域福祉の推進に関する取組を進めています。あなたは以下の事柄について、知っていたり、利用していますか？（はそれぞれ1つ）



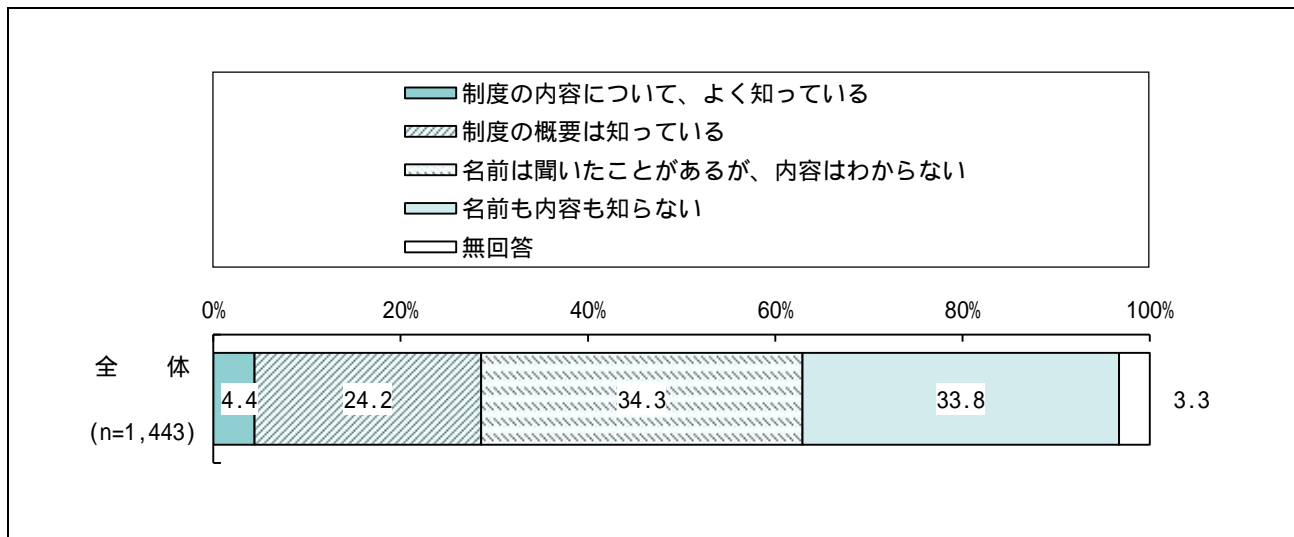
地域福祉の推進に関する取組や機能については、「名前も取組も知っている」では“自立支援相談窓口”(7.8%)が最も高く、次いで“コミュニティソーシャルワーカー”と“市民後見人”(4.8%)などとなっています。

8 . 成年後見制度の利用促進について

(1) 法定後見制度の認知度

「内容についてよく知っている」は4.4%、「概要は知っている」は24.2%

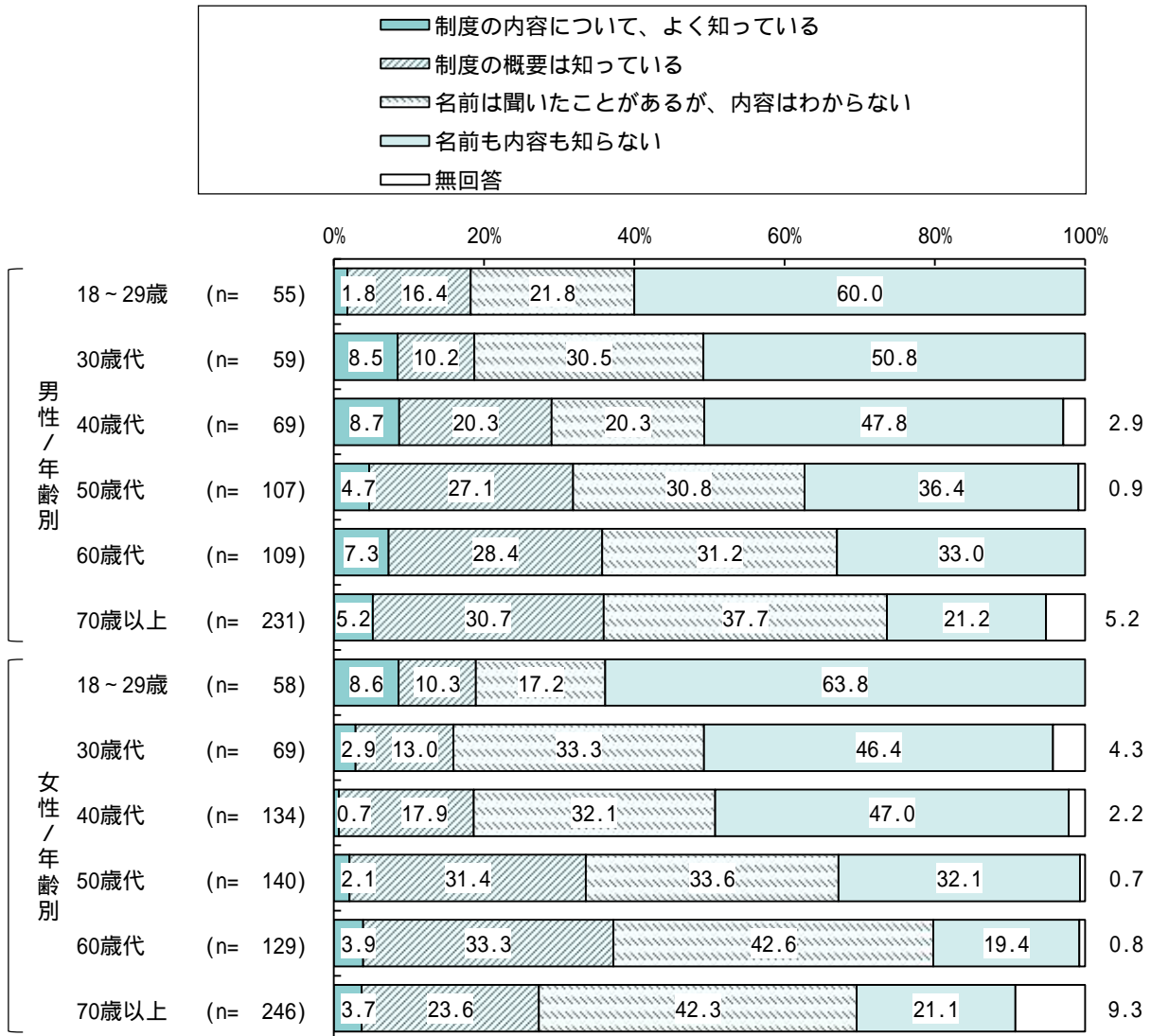
問31 A あなたは、「法定後見制度」のことを知っていますか？（ は1つ）



法定後見制度の認知度は、「制度の内容について、よく知っている」が4.4%、「制度の概要は知っている」が24.2%、「名前は聞いたことがあるが、内容はわからない」が34.3%、「名前も内容も知らない」が33.8%となっています。

<性・年齢別>

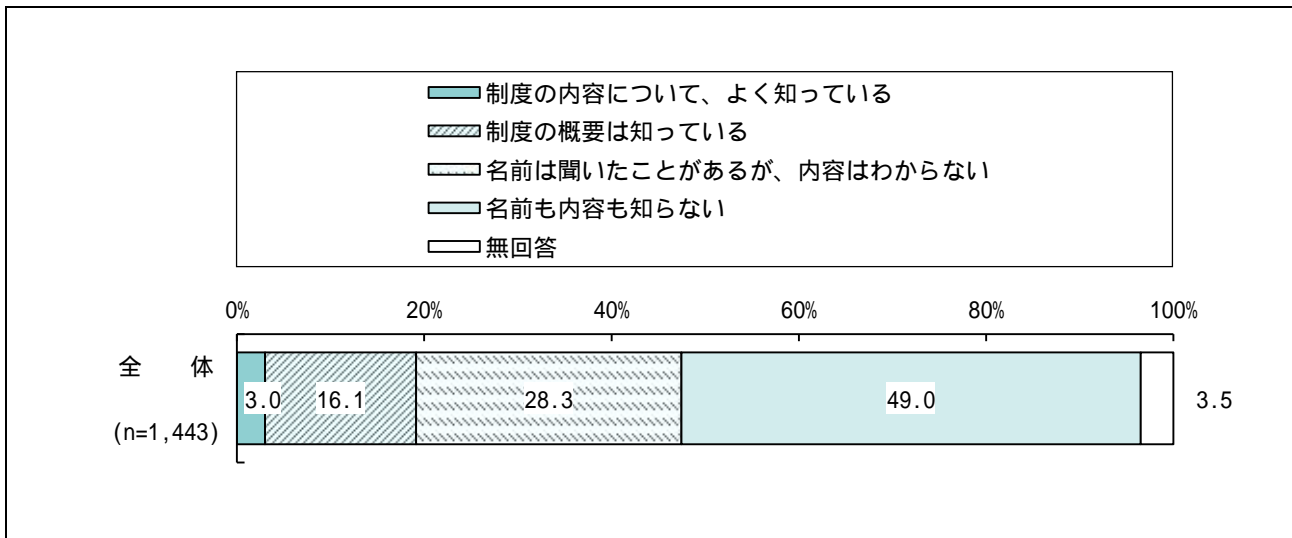
性・年齢別にみると、“男性18～29歳”、“男性30歳代”、“男性40歳代”、“男性50歳代”、“男性60歳代”、“女性18～29歳”、“女性30歳代”、“女性40歳代”では「名前も内容も知らない」が多くなっています。



(2) 任意後見制度の認知度

「内容についてよく知っている」は3.0%、「概要は知っている」は16.1%

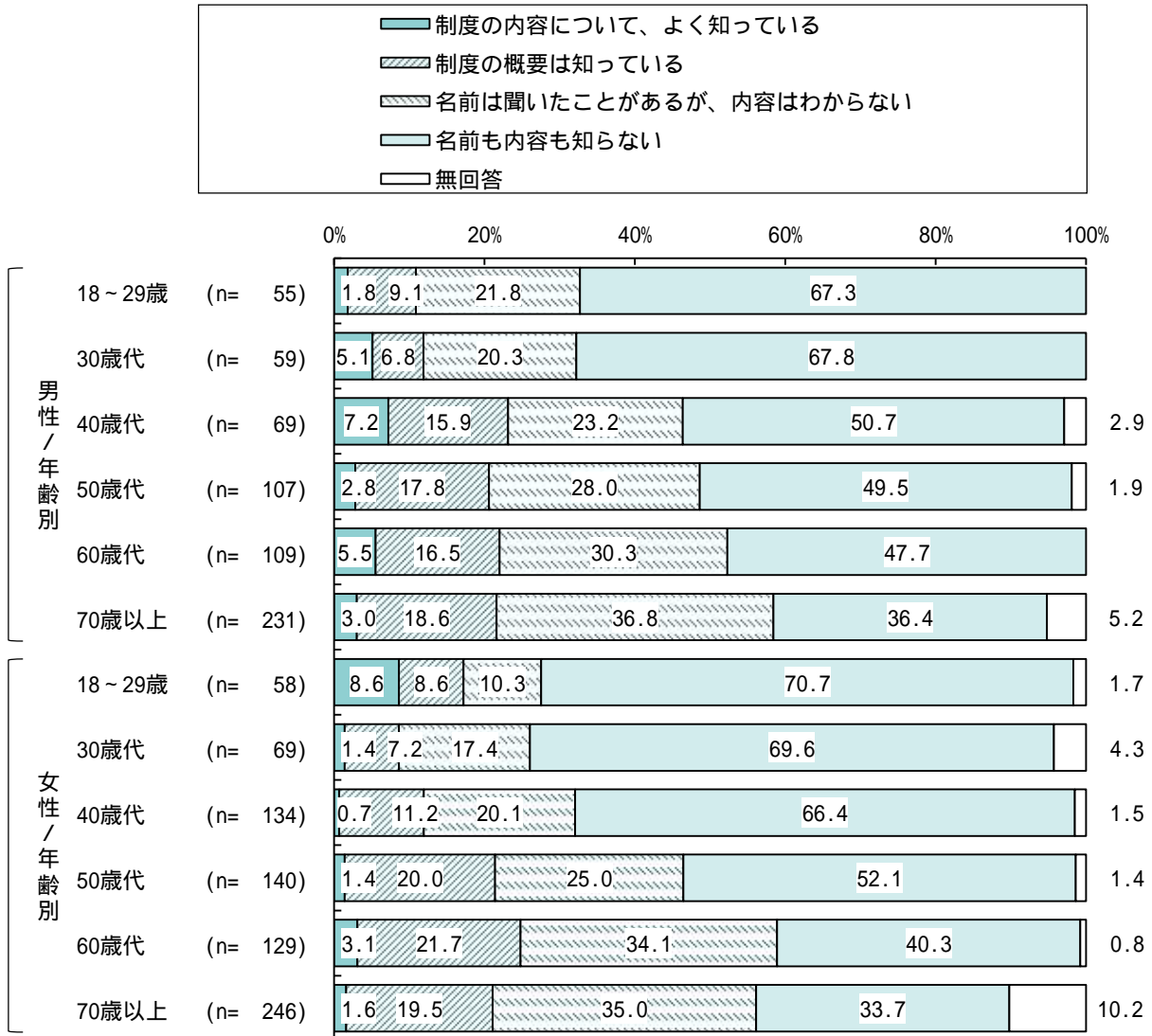
問31B あなたは、「任意後見制度」のことを知っていますか？（ は1つ）



任意後見制度の認知度は、「制度的内容について、よく知っている」が3.0%、「制度の概要は知っている」が16.1%、「名前は聞いたことがあるが、内容はわからない」が28.3%、「名前も内容も知らない」が49.0%となっています。

<性・年齢別>

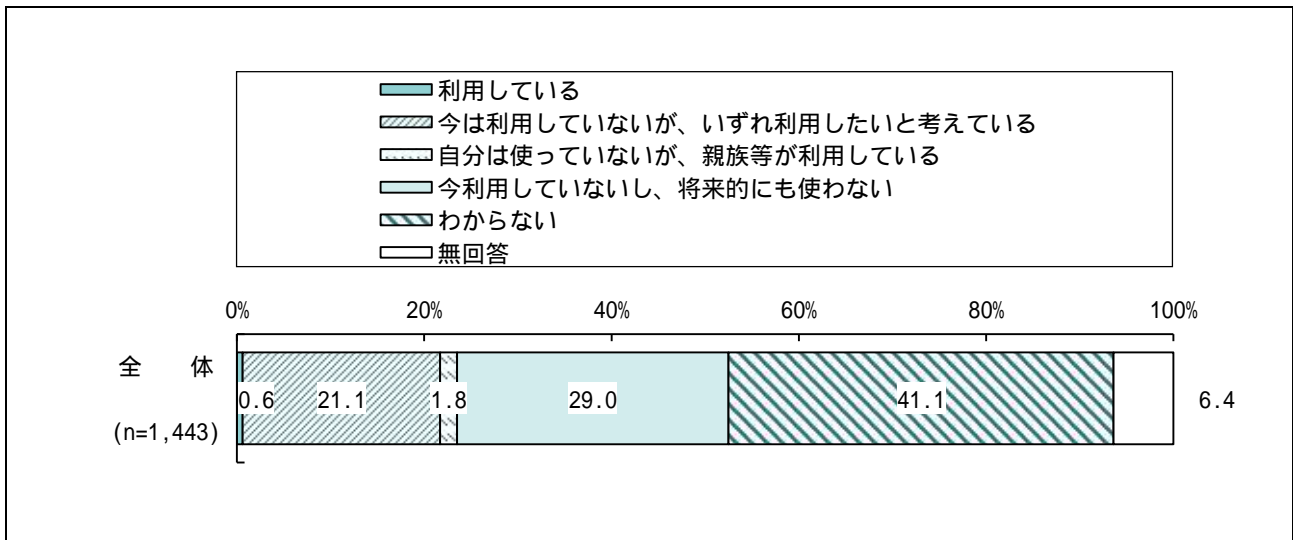
性・年齢別にみると、“女性70歳以上”では「名前は聞いたことがあるが、内容はわからない」が35.0%と最も多くなっています。



(3) 法定後見制度に基づく支援の利用

「今は利用していないが、いずれ利用したいと考えている」(21.1%)が約2割

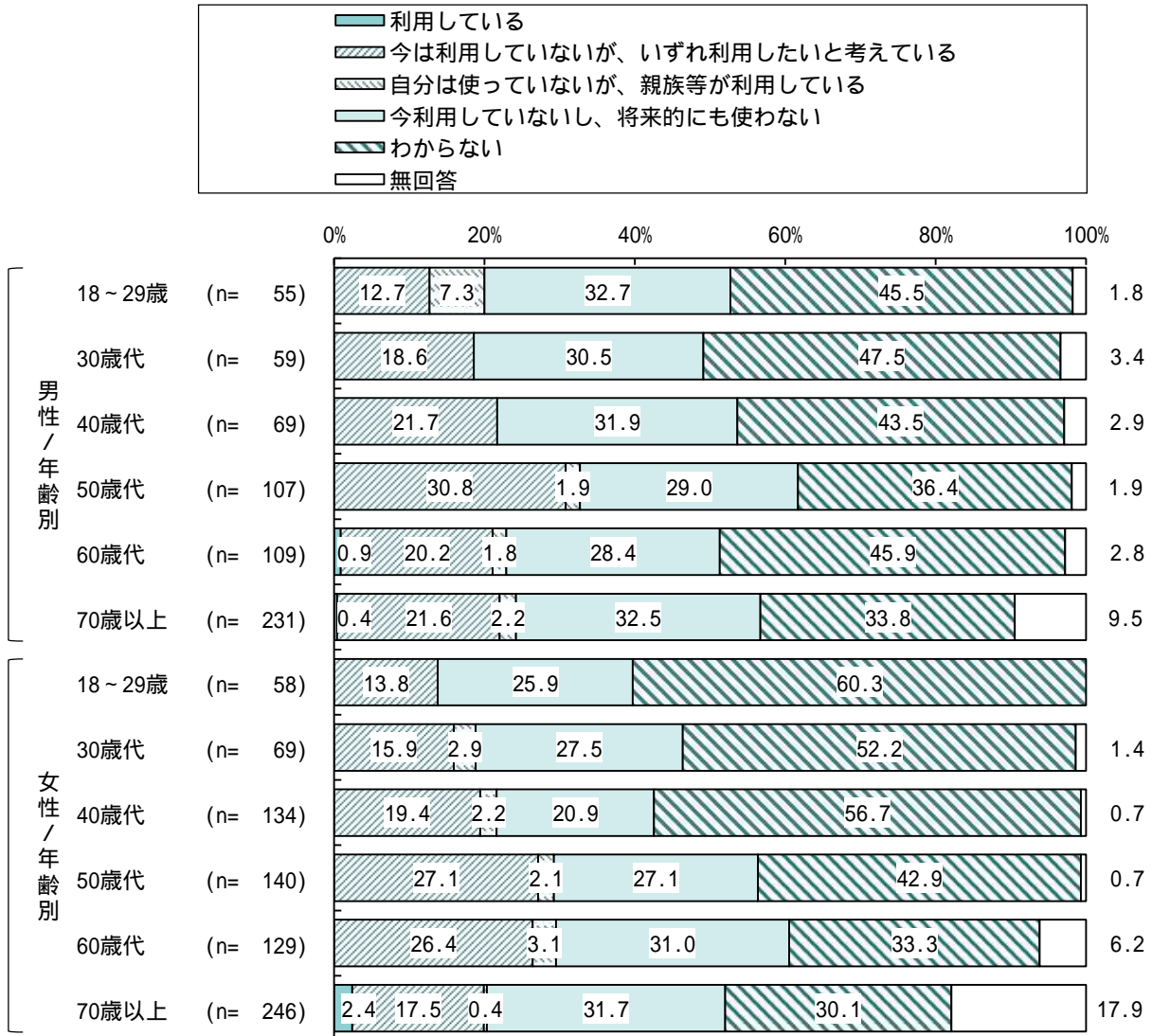
問32 A あなたは、「法定後見制度」に基づく支援を利用していますか？（ は1つ）



法定後見制度に基づく支援の利用は、「わからない」が41.1%と最も多く、次いで「今利用していないし、将来的にも使わない」が29.0%、「今は利用していないが、いずれ利用したいと考えている」が21.1%などとなっています。

<性・年齢別>

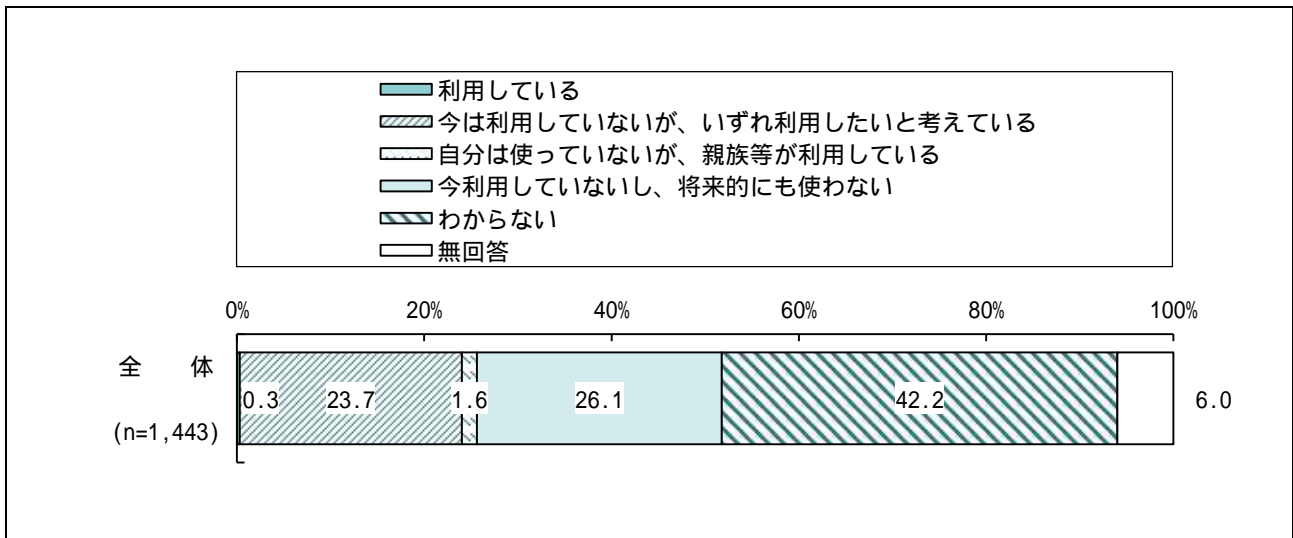
性・年齢別にみると、“女性70歳以上”では「今利用していないし、将来的にも使わない」が31.7%と最も多くなっています。



(4) 任意後見制度に基づく支援の利用

「今は利用していないが、いずれ利用したいと考えている」(23.7%)が約2割

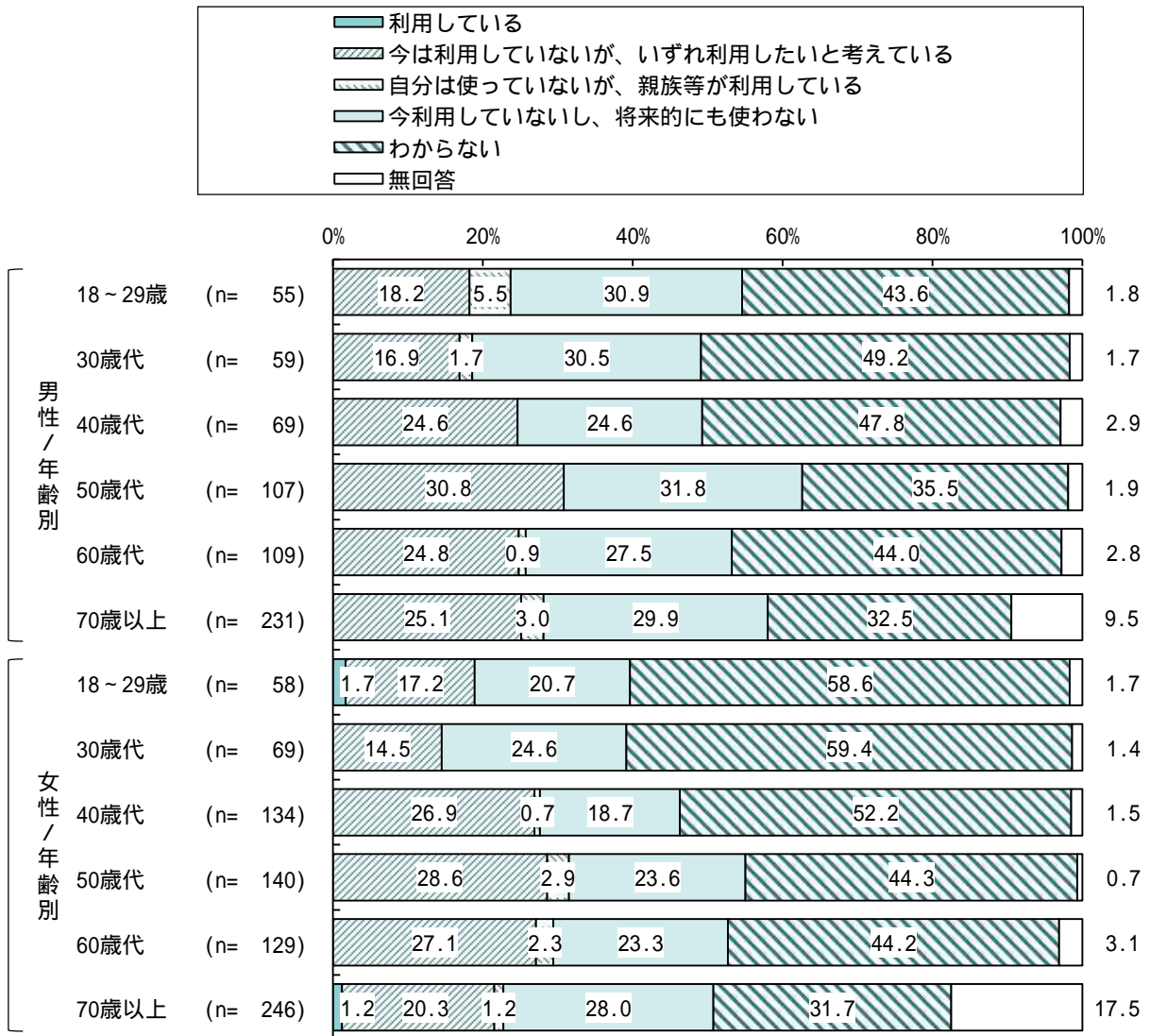
問32B あなたは、「任意後見制度」に基づく支援を利用していますか？（ は1つ）



任意後見制度に基づく支援の利用は、「わからない」が42.2%と最も多く、次いで「今利用していないし、将来的にも使わない」が26.1%、「今は利用していないが、いずれ利用したいと考えている」が23.7%などとなっています。

<性・年齢別>

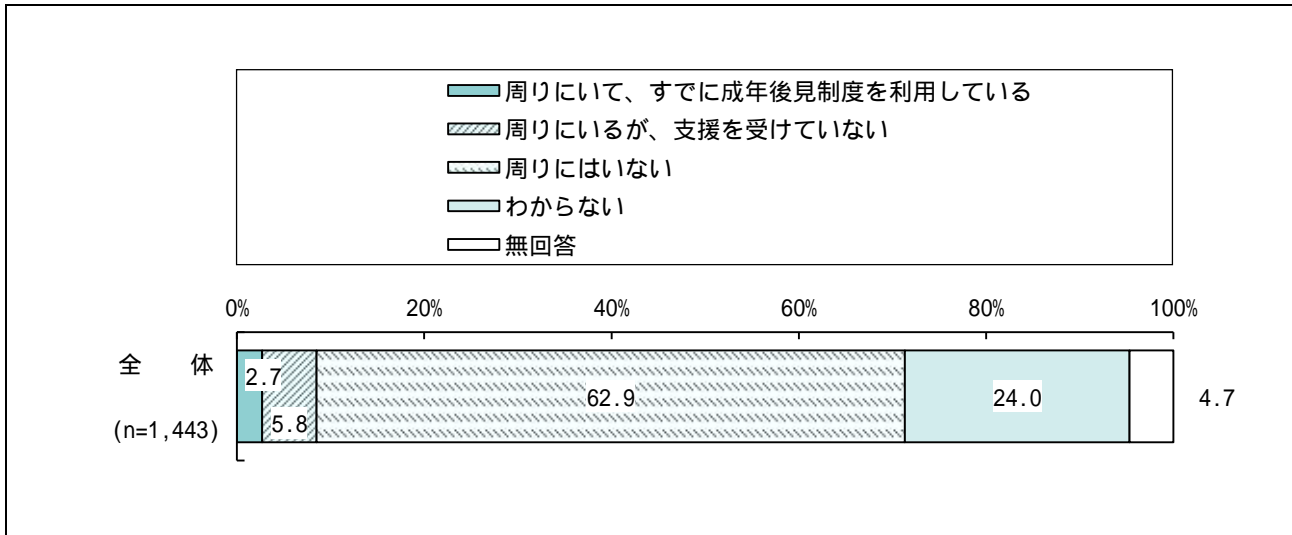
性・年齢別にみると、大きな差はみられませんでした。



(5) 成年後見制度の利用ニーズについて

「周りにはいない」(62.9%)が6割超、「わからない」(24.0%)が2割超

問33 あなたの周りに、認知症や障害等の理由により、金銭管理等の日常生活に支援が必要な方はいますか？(は1つ)

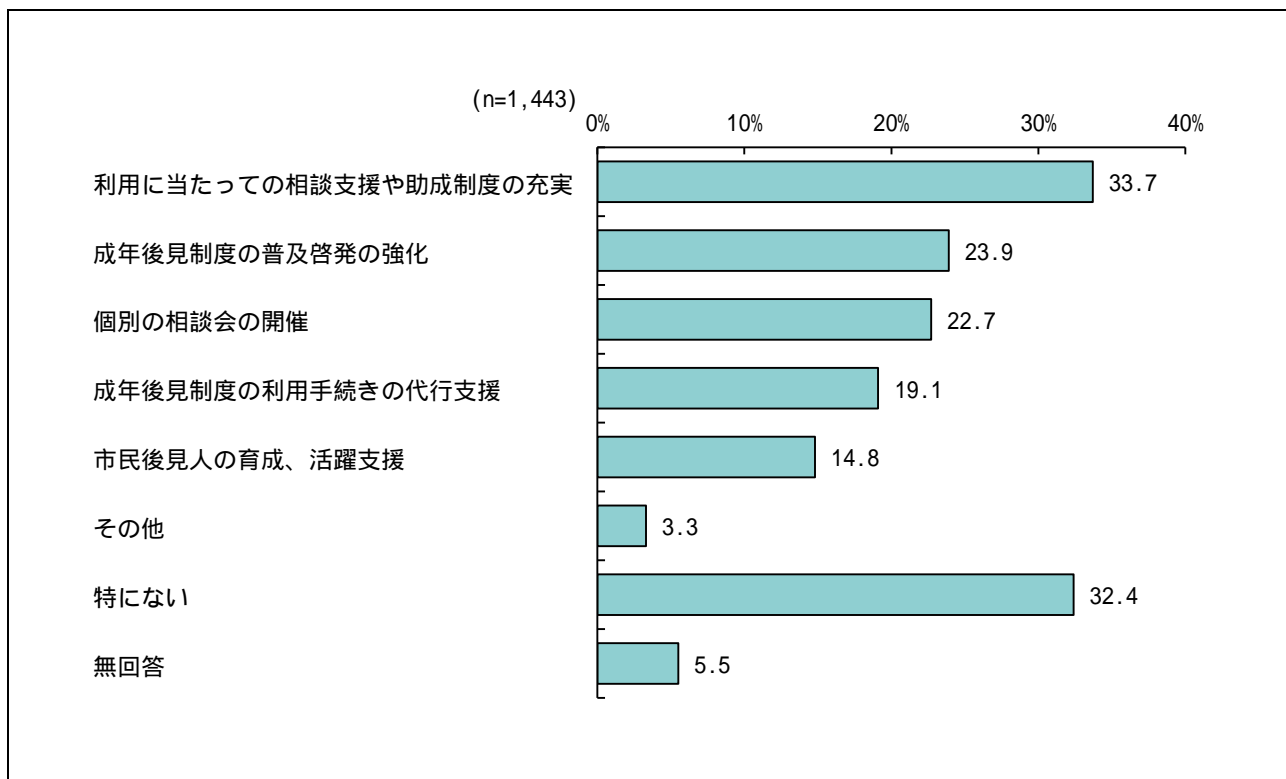


成年後見制度の利用ニーズについては、「周りにいて、すでに成年後見制度を利用している」が2.7%、「周りにいるが、支援を受けていない」が5.8%、「周りにはいない」が62.9%、「わからない」が24.0%となっています。

(6) 成年後見制度の利用促進に当たって市に期待すること

「利用に当たっての相談支援や助成制度の充実」(33.7%)が最も高い

問34 あなたが、成年後見制度の利用促進に当たって、市に期待することは何ですか？(複数回答可)



成年後見制度の利用促進に当たって市に期待することは、「利用に当たっての相談支援や助成制度の充実」が33.7%と最も多く、次いで「成年後見制度の普及啓発の強化」が23.9%、「個別の相談会の開催」が22.7%などとなっています。

また、「特にない」が32.4%となっています。

< 性・年齢別 >

性・年齢別にみると、“男性18～29歳”、“男性30歳代”、“男性40歳代”、“男性70歳以上”、“女性30歳代”、“女性70歳以上”では「特にない」が最も多くなっています。


		n	助 利 用 に 当 た つ て の 相 談 支 援 や 充 実	成 年 後 見 制 度 の 普 及 啓 発 の 強 化	個 別 の 相 談 会 の 開 催	成 年 後 見 制 度 の 利 用 手 続 き の 支 援	市 民 後 見 人 の 育 成 、 活 躍 支 援	そ の 他	特 に な い	無 回 答
(%)										
全 体		1,443	33.7	23.9	22.7	19.1	14.8	3.3	32.4	5.5
男性 / 年齢別	18～29歳	55	29.1	21.8	18.2	9.1	12.7	0.0	45.5	3.6
	30歳代	59	27.1	20.3	16.9	23.7	11.9	5.1	47.5	1.7
	40歳代	69	29.0	24.6	14.5	11.6	7.2	8.7	40.6	2.9
	50歳代	107	38.3	31.8	35.5	24.3	17.8	0.9	31.8	0.9
	60歳代	109	39.4	21.1	25.7	20.2	13.8	4.6	33.0	0.9
	70歳以上	231	29.0	22.1	17.7	13.0	12.1	2.6	31.6	10.0
女性 / 年齢別	18～29歳	58	39.7	24.1	20.7	10.3	6.9	3.4	39.7	0.0
	30歳代	69	21.7	20.3	13.0	14.5	13.0	4.3	49.3	2.9
	40歳代	134	43.3	30.6	29.9	23.1	19.4	2.2	26.9	1.5
	50歳代	140	40.7	30.0	30.0	25.7	16.4	5.0	22.9	1.4
	60歳代	129	42.6	25.6	30.2	28.7	20.9	3.1	23.3	2.3
	70歳以上	246	26.4	17.1	17.5	17.9	14.6	2.0	28.9	15.4

9 . 再犯防止に向けた取組について

(1) 社会を明るくする運動の認知度について

「運動の名称を聞いたことがないし、知らなかった」(75.2%) が7割超

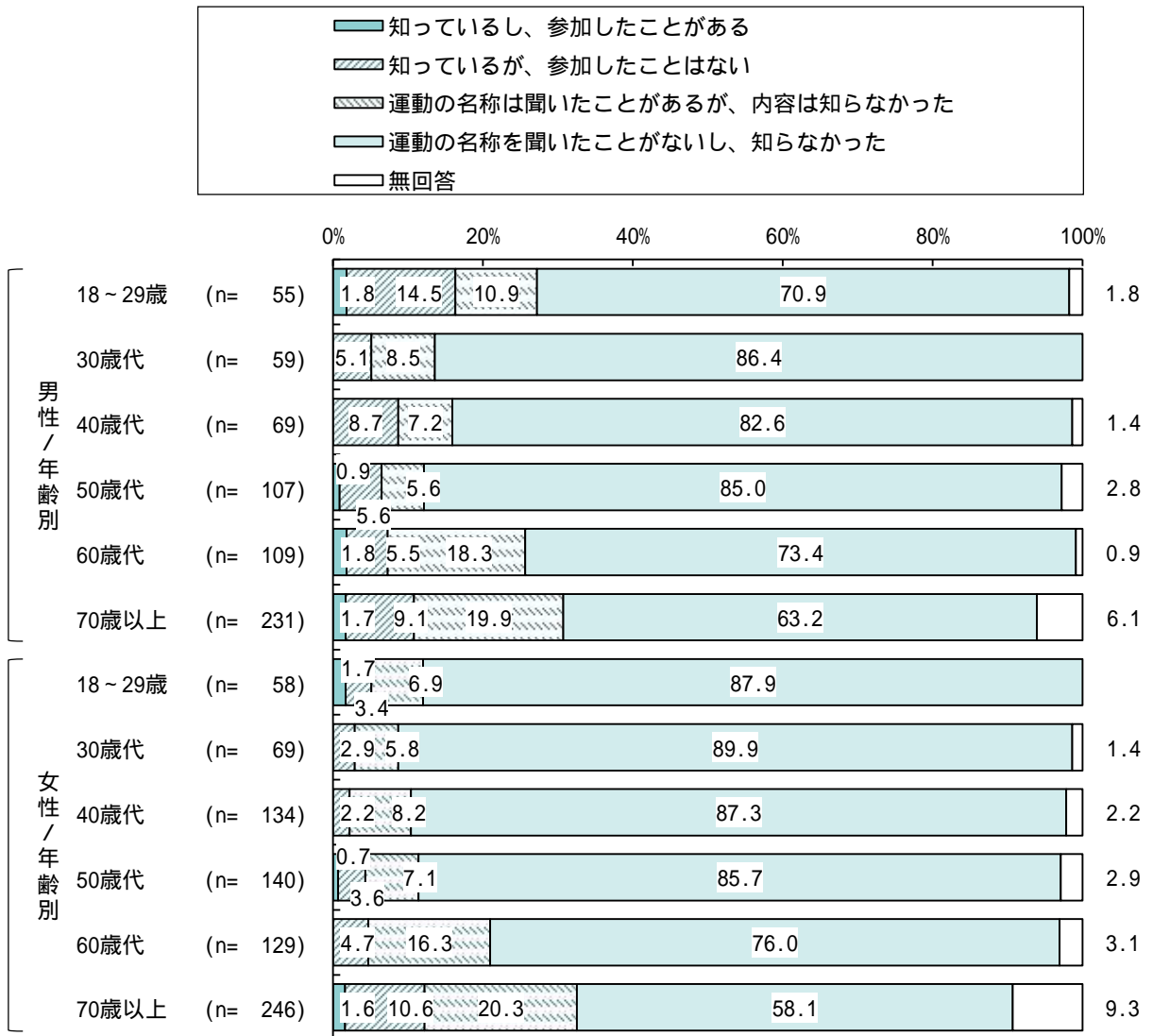
問35 「社会を明るくする運動」とは、犯罪や非行の防止と罪を犯した人たちの更生について理解を深め、それぞれの立場において力を合わせ、犯罪のない地域社会を築こうとする全国的な運動です。本市でも毎年7月の強化月間を中心に、様々な運動が行われていますが、この運動について知っていますか？ (は1つ)



社会を明るくする運動の認知度については、「知っているし、参加したことがある」が1.0%、「知っているが、参加したことはない」が6.7%、「運動の名称は聞いたことがあるが、内容は知らなかった」が13.2%、「運動の名称を聞いたことがないし、知らなかった」が75.2%となっています。

<性・年齢別>

性・年齢別にみると、大きな差はみられませんでした。




(2) 更生保護活動を行っている人々の認知度について

「名称も取組も知っている」は“保護司”で21.9%

問36 罪を犯した人に対して社会の中での立ち直りを支援し、再び犯罪や非行に陥るのを防ぐ取組を行っている人々があります。あなたは以下の人々やを行っている取組について知っていますか。

(はそれぞれ1つ)

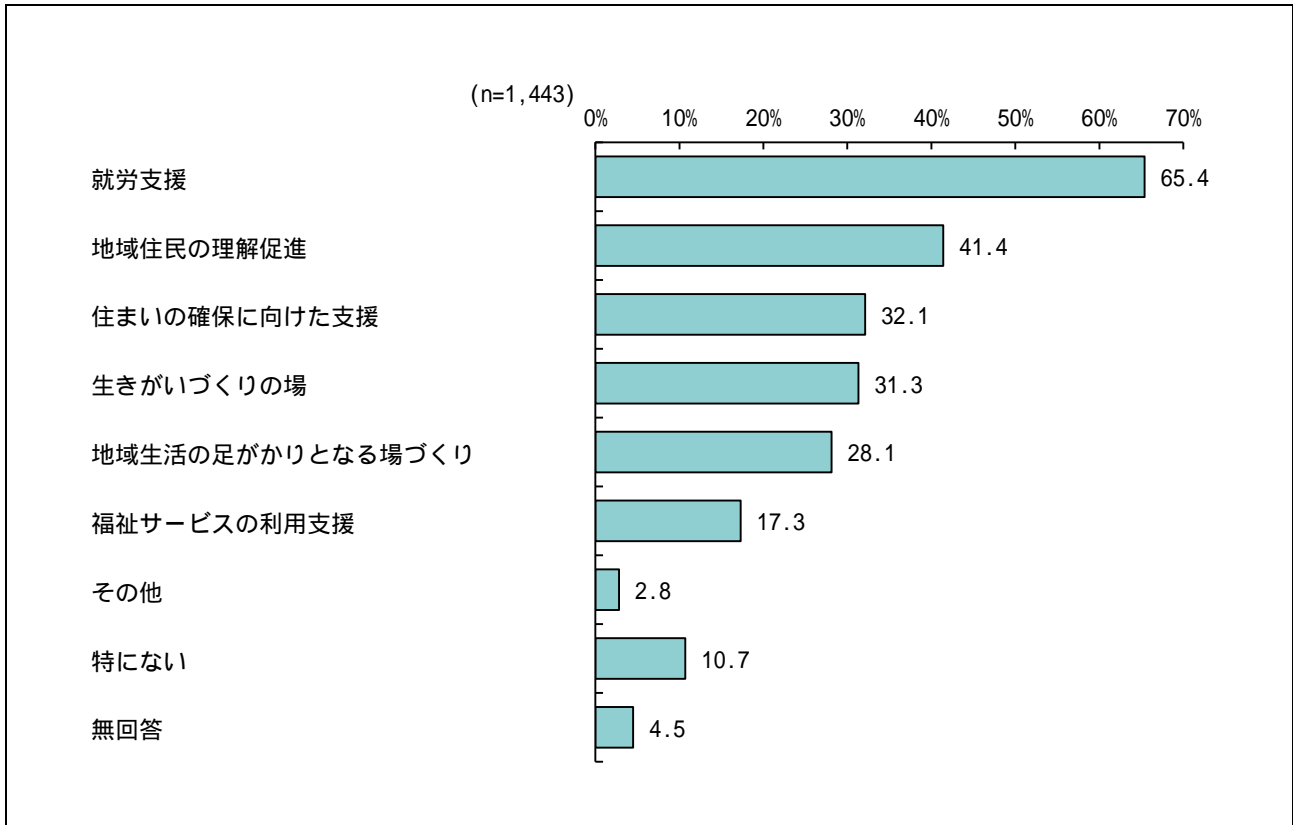


更生保護活動を行っている人々の認知度については、「名前も取組も知っている」は“保護司”(21.9%)が最も高く、次いで“協力雇用主”(5.8%)“更生保護施設職員”(4.2%)などとなっています。

(3) 再び罪を犯さないように地域でサポートできる取組について

「就労支援」(65.4%)が6割超で最も高い

問37 罪を犯した人が、矯正施設を出所した後、再び罪を犯さずに、地域で暮らしていくために、行政を含めた地域全体でサポートできることは、どんなことだと思いますか？(複数回答可)



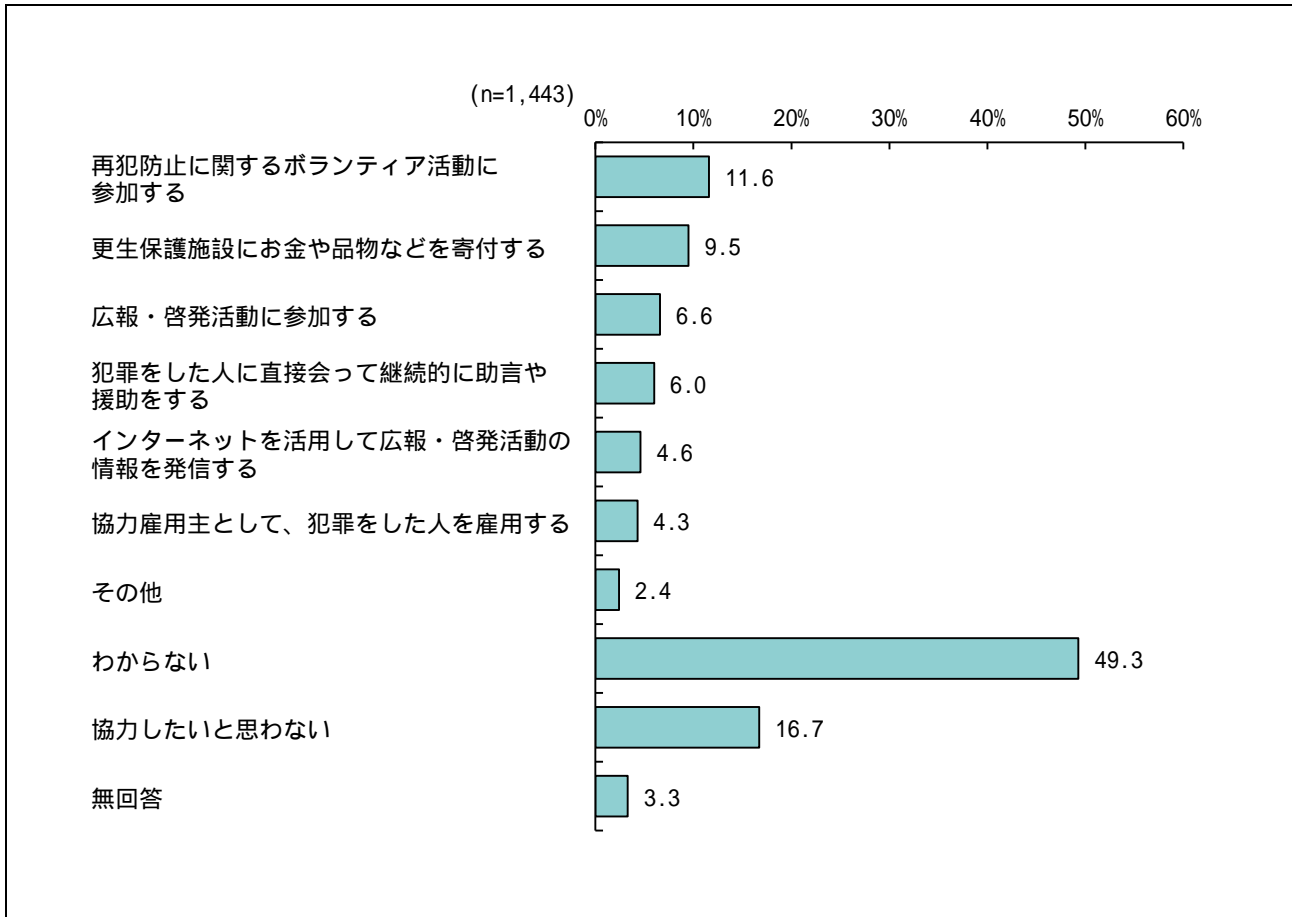
再び罪を犯さないように地域でサポートできる取組については、「就労支援」が65.4%と最も多く、次いで「地域住民の理解促進」が41.4%、「住まいの確保に向けた支援」が32.1%などとなっています。

(4) 再び罪を犯さないように個人でサポートできる取組について

「再犯防止に関するボランティア活動に参加する」が11.6%

問38 あなたが罪を犯した人の立ち直りに対して協力する場合、どのような協力をしたいと思いますか。

(複数回答可)



再び罪を犯さないように個人でサポートできる取組については、「再犯防止に関するボランティア活動に参加する」が11.6%と最も多く、次いで「更生保護施設にお金や品物などを寄付する」が9.5%、「広報・啓発活動に参加する」が6.6%などとなっています。

また、「わからない」が49.3%、「協力したいと思わない」が16.7%となっています。

< 性・年齢別 >

性・年齢別にみると、“男性30歳代”、“女性18～29歳”では「協力したいと思わない」が最も多くなっています。

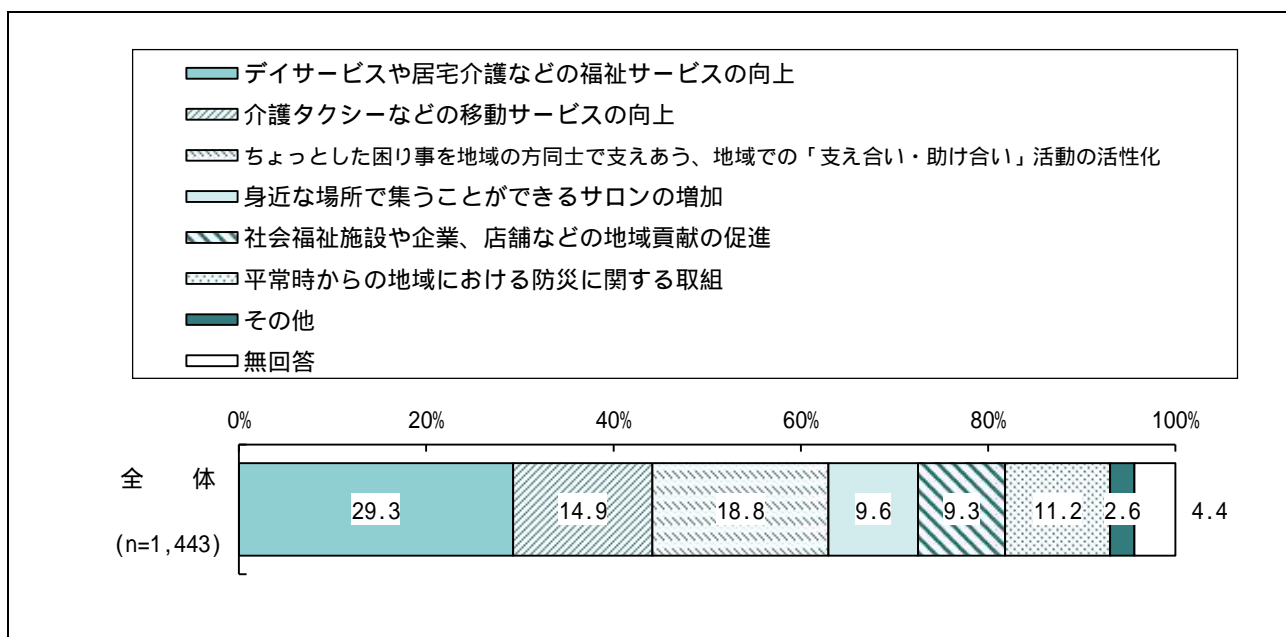
		n	再犯防止に関するボランティア活動に参加する	更生保護施設にお金や品物などを寄付する	広報・啓発活動に参加する	犯罪をした人に直接会って継続的に助言や援助をする	インターネットを活用して広報・啓発活動の情報を発信する	協力雇用主として、犯罪をした人を雇用する	その他	わからない	協力したいと思わない	無回答
		(%)										
全 体		1,443	11.6	9.5	6.6	6.0	4.6	4.3	2.4	49.3	16.7	3.3
男性 / 年齢別	18～29歳	55	16.4	9.1	9.1	18.2	9.1	10.9	5.5	27.3	16.4	3.6
	30歳代	59	13.6	6.8	10.2	13.6	5.1	6.8	1.7	30.5	32.2	1.7
	40歳代	69	11.6	0.0	4.3	5.8	4.3	7.2	4.3	37.7	31.9	1.4
	50歳代	107	10.3	7.5	9.3	7.5	9.3	3.7	0.9	35.5	29.9	0.0
	60歳代	109	16.5	6.4	6.4	7.3	6.4	4.6	3.7	50.5	15.6	0.0
	70歳以上	231	10.4	10.0	10.0	7.4	1.7	3.5	1.3	56.7	8.2	4.8
女性 / 年齢別	18～29歳	58	15.5	12.1	1.7	8.6	3.4	6.9	1.7	25.9	34.5	1.7
	30歳代	69	7.2	11.6	7.2	4.3	15.9	2.9	1.4	43.5	27.5	1.4
	40歳代	134	14.2	11.9	5.2	4.5	7.5	5.2	0.7	44.8	22.4	2.2
	50歳代	140	9.3	9.3	5.7	1.4	3.6	2.1	0.7	60.7	17.1	0.0
	60歳代	129	13.2	14.0	3.1	2.3	0.8	1.6	3.1	58.9	7.8	2.3
	70歳以上	246	9.3	10.2	5.3	3.7	0.8	4.5	4.1	58.1	6.1	8.9

10. 地域共生社会の実現について

(1) 地域で安心して生活を送れるようにするために必要な取組について

「デイサービスや居宅介護などの福祉サービスの向上」(29.3%)が最も高い

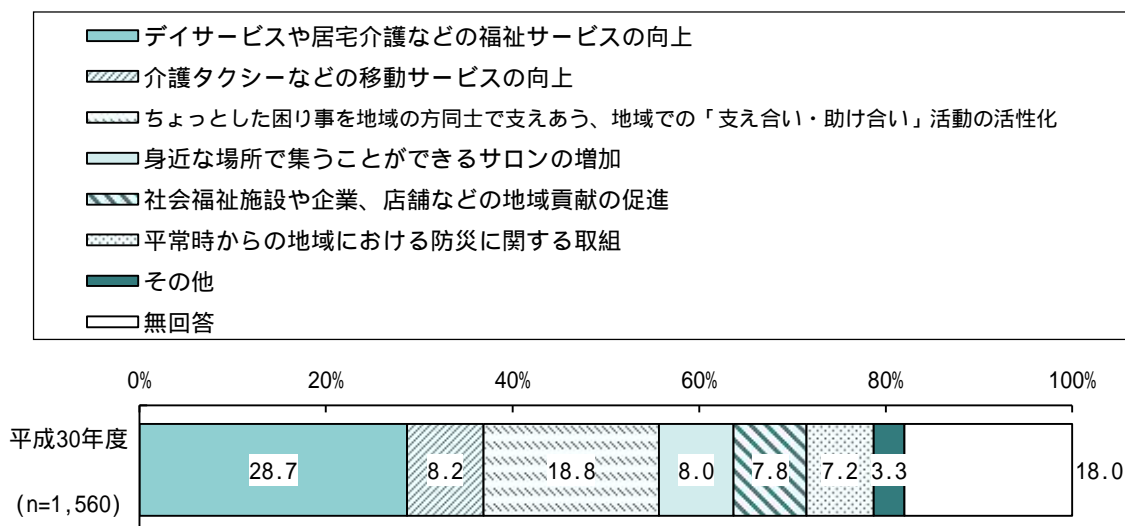
問39 あなたは、地域に住んでいる人が、安心して、住み慣れた地域で生活を送ることができるようにするために、必要な取組は何だと思えますか。以下の取組のうち、最も必要と思うものを選んでください。(は1つ)



地域で安心して生活を送れるようにするために必要な取組については、「デイサービスや居宅介護などの福祉サービスの向上」が29.3%と最も多く、次いで「ちょっとした困り事を地域の方向士で支えあう、地域での「支え合い・助け合い」活動の活性化」が18.8%、「介護タクシーなどの移動サービスの向上」が14.9%などとなっています。


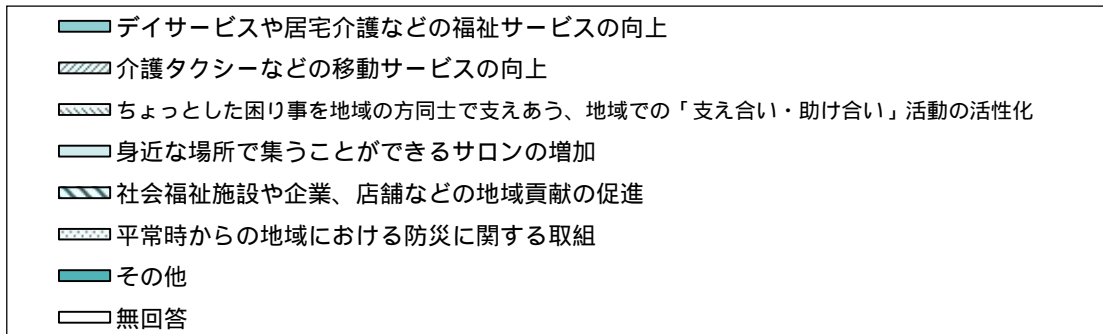
<参考：平成30年度結果>

平成30年度結果と比較すると、大きな変化はみられませんでした。



< 性・年齢別 >

性・年齢別にみると、“男性18～29歳”では「社会福祉施設や企業、店舗などの地域貢献の促進」が25.5%と最も多くなっています。また、“男性30歳代”では「平常時からの地域における防災に関する取組」が20.3%と最も多くなっています。



集計表

問1 性別

(%)

		n	男性	女性	答えたくない	無回答	
全体		1,443	43.7	53.8	1.8	0.7	
性別	男性	631	100.0	-	-	-	
	女性	776	-	100.0	-	-	
	答えたくない	26	-	-	100.0	-	
年齢別	10代・20代	117	47.0	49.6	3.4	-	
	30代	131	45.0	52.7	2.3	-	
	40代	212	32.5	63.2	3.3	0.9	
	50代	253	42.3	55.3	2.4	-	
	60代	243	44.9	53.1	1.6	0.4	
	70代以上	483	47.8	50.9	0.4	0.8	
	性・年齢別	男性10代・20代	55	100.0	-	-	-
男性30代		59	100.0	-	-	-	
男性40代		69	100.0	-	-	-	
男性50代		107	100.0	-	-	-	
男性60代		109	100.0	-	-	-	
男性70代以上		231	100.0	-	-	-	
女性10代・20代		58	-	100.0	-	-	
女性30代		69	-	100.0	-	-	
女性40代		134	-	100.0	-	-	
女性50代		140	-	100.0	-	-	
女性60代		129	-	100.0	-	-	
女性70代以上		246	-	100.0	-	-	
区別		緑区	371	45.6	53.4	1.1	-
		中央区	548	43.6	52.9	2.7	0.7
	南区	513	43.5	54.6	1.4	0.6	
居住地区別	橋本地区	145	44.1	54.5	1.4	-	
	大沢地区	59	49.2	50.8	-	-	
	城山地区	47	55.3	44.7	-	-	
	津久井地区	58	37.9	62.1	-	-	
	相模湖地区	21	52.4	38.1	9.5	-	
	藤野地区	17	41.2	58.8	-	-	
	小山地区	32	53.1	43.8	3.1	-	
	清新地区	26	53.8	42.3	3.8	-	
	横山地区	28	39.3	53.6	7.1	-	
	中央地区	196	40.8	55.6	3.1	0.5	
	星が丘地区	16	50.0	37.5	6.3	6.3	
	光が丘地区	43	51.2	46.5	2.3	-	
	大野北地区	57	43.9	54.4	1.8	-	
	田名地区	43	44.2	53.5	2.3	-	
	上溝地区	60	38.3	60.0	-	1.7	
	大野中地区	66	39.4	60.6	-	-	
	大野南地区	146	37.0	60.3	1.4	1.4	
	麻溝地区	41	56.1	34.1	7.3	2.4	
	新磯地区	20	55.0	45.0	-	-	
	相模台地区	58	43.1	56.9	-	-	
	相武台地区	23	43.5	52.2	4.3	-	
東林地区	79	49.4	49.4	1.3	-		
職業別	学生	53	58.5	39.6	1.9	-	
	会社員	441	61.9	35.8	2.3	-	
	自営業	67	59.7	35.8	4.5	-	
	パート・アルバイト	245	18.8	80.0	1.2	-	
	専業主婦・主夫	232	2.6	96.1	0.9	0.4	
	無職	363	60.9	36.4	1.4	1.4	
	その他	37	35.1	54.1	5.4	5.4	
世帯構成別	単身(1人)世帯	236	48.3	47.5	3.4	0.8	
	夫婦世帯	494	47.8	50.2	1.4	0.6	
	二世帯世帯(親と同居)	198	48.5	48.0	3.5	-	
	二世帯世帯(子と同居)	449	36.1	62.8	0.4	0.7	
	三世帯世帯	44	38.6	59.1	2.3	-	
	その他	17	23.5	70.6	5.9	-	

問2 年代

		n	10代	20代	30代	40代	50代	60代	70代	80代	90代	100歳以上	無回答
全体		1,443	1.4	6.7	9.1	14.7	17.5	16.8	21.5	10.8	1.2	-	0.3
性別	男性	631	1.7	7.0	9.4	10.9	17.0	17.3	24.6	11.3	0.8	-	0.2
	女性	776	1.2	6.3	8.9	17.3	18.0	16.6	19.6	10.8	1.3	-	-
	答えたくない	26	-	15.4	11.5	26.9	23.1	15.4	3.8	3.8	-	-	-
年齢別	10代・20代	117	17.1	82.9	-	-	-	-	-	-	-	-	-
	30代	131	-	-	100.0	-	-	-	-	-	-	-	-
	40代	212	-	-	-	100.0	-	-	-	-	-	-	-
	50代	253	-	-	-	-	100.0	-	-	-	-	-	-
	60代	243	-	-	-	-	-	100.0	-	-	-	-	-
	70代以上	483	-	-	-	-	-	-	64.2	32.3	3.5	-	-
性・年齢別	男性10代・20代	55	20.0	80.0	-	-	-	-	-	-	-	-	-
	男性30代	59	-	-	100.0	-	-	-	-	-	-	-	-
	男性40代	69	-	-	-	100.0	-	-	-	-	-	-	-
	男性50代	107	-	-	-	-	100.0	-	-	-	-	-	-
	男性60代	109	-	-	-	-	-	100.0	-	-	-	-	-
	男性70代以上	231	-	-	-	-	-	-	67.1	30.7	2.2	-	-
	女性10代・20代	58	15.5	84.5	-	-	-	-	-	-	-	-	-
	女性30代	69	-	-	100.0	-	-	-	-	-	-	-	-
	女性40代	134	-	-	-	100.0	-	-	-	-	-	-	-
	女性50代	140	-	-	-	-	100.0	-	-	-	-	-	-
	女性60代	129	-	-	-	-	-	100.0	-	-	-	-	-
	女性70代以上	246	-	-	-	-	-	-	61.8	34.1	4.1	-	-
区別	緑区	371	2.4	5.7	8.4	18.1	14.6	18.1	21.8	10.2	0.5	-	0.3
	中央区	548	1.1	6.9	8.0	14.8	18.2	15.9	23.4	10.9	0.7	-	-
	南区	513	1.0	7.2	10.7	12.3	19.1	17.2	19.5	10.9	2.1	-	-
居住地区別	橋本地区	145	2.1	6.2	13.8	25.5	14.5	11.7	21.4	4.1	0.7	-	-
	大沢地区	59	5.1	8.5	3.4	11.9	11.9	20.3	25.4	13.6	-	-	-
	城山地区	47	4.3	-	4.3	10.6	8.5	21.3	34.0	14.9	2.1	-	-
	津久井地区	58	1.7	3.4	8.6	5.2	20.7	19.0	24.1	15.5	-	-	1.7
	相模湖地区	21	-	9.5	4.8	14.3	14.3	33.3	4.8	19.0	-	-	-
	藤野地区	17	-	11.8	-	23.5	5.9	29.4	11.8	17.6	-	-	-
	小山地区	32	-	6.3	9.4	15.6	25.0	18.8	25.0	-	-	-	-
	清新地区	26	-	3.8	3.8	26.9	19.2	26.9	19.2	-	-	-	-
	横山地区	28	-	14.3	3.6	7.1	25.0	21.4	17.9	10.7	-	-	-
	中央地区	196	2.0	7.1	9.2	10.7	14.8	15.3	25.0	14.8	1.0	-	-
	星が丘地区	16	-	6.3	6.3	12.5	6.3	12.5	43.8	12.5	-	-	-
	光が丘地区	43	-	-	2.3	14.0	18.6	7.0	32.6	23.3	2.3	-	-
	大野北地区	57	1.8	10.5	1.8	21.1	24.6	15.8	14.0	10.5	-	-	-
	田名地区	43	-	4.7	14.0	16.3	11.6	9.3	37.2	7.0	-	-	-
	上溝地区	60	1.7	5.0	8.3	20.0	21.7	21.7	15.0	5.0	1.7	-	-
	大野中地区	66	1.5	1.5	9.1	9.1	19.7	16.7	22.7	16.7	3.0	-	-
	大野南地区	146	0.7	5.5	9.6	15.8	23.3	17.8	17.8	8.9	0.7	-	-
	麻溝地区	41	-	7.3	4.9	12.2	22.0	24.4	17.1	7.3	4.9	-	-
	新磯地区	20	5.0	-	5.0	10.0	10.0	5.0	45.0	20.0	-	-	-
	相模台地区	58	1.7	6.9	10.3	12.1	12.1	19.0	22.4	12.1	3.4	-	-
	相武台地区	23	-	8.7	13.0	8.7	13.0	17.4	26.1	13.0	-	-	-
東林地区	79	1.3	5.1	8.9	16.5	19.0	16.5	16.5	11.4	5.1	-	-	
職業別	学生	53	35.8	50.9	5.7	3.8	1.9	-	-	-	-	-	1.9
	会社員	441	0.2	10.0	17.7	26.1	27.7	14.7	3.4	0.2	-	-	-
	自営業	67	-	4.5	10.4	13.4	26.9	14.9	25.4	4.5	-	-	-
	パート・アルバイト	245	-	4.9	8.6	22.4	25.7	25.3	12.2	0.8	-	-	-
	専業主婦・主夫	232	-	0.9	4.7	8.6	12.5	19.8	36.2	15.9	1.3	-	-
	無職	363	-	0.8	0.8	2.2	4.4	14.3	44.4	29.5	3.6	-	-
	その他	37	-	13.5	18.9	8.1	10.8	21.6	8.1	13.5	2.7	-	2.7
世帯構成別	単身(1人)世帯	236	-	11.9	9.7	10.2	17.4	16.9	17.4	14.4	2.1	-	-
	夫婦世帯	494	0.2	2.0	5.7	10.3	14.4	20.4	33.8	12.6	0.6	-	-
	二世代世帯(親と同居)	198	9.1	25.3	13.1	20.2	18.7	8.1	3.5	1.5	-	-	0.5
	二世代世帯(子と同居)	449	0.2	0.9	10.7	20.0	19.8	15.6	18.9	11.8	1.8	-	0.2
	三世代世帯	44	-	6.8	6.8	11.4	29.5	18.2	18.2	6.8	2.3	-	-
	その他	17	-	11.8	11.8	11.8	11.8	41.2	11.8	-	-	-	-

問3 住んでいる地区(1/2)

(%)

		n	橋本地区	大沢地区	城山地区	津久井地区	相模湖地区	藤野地区	小山地区	清新地区	横山地区	中央地区	星が丘地区	光が丘地区
全体		1,443	10.0	4.1	3.3	4.0	1.5	1.2	2.2	1.8	1.9	13.6	1.1	3.0
性別	男性	631	10.1	4.6	4.1	3.5	1.7	1.1	2.7	2.2	1.7	12.7	1.3	3.5
	女性	776	10.2	3.9	2.7	4.6	1.0	1.3	1.8	1.4	1.9	14.0	0.8	2.6
	答えたくない	26	7.7	-	-	-	7.7	-	3.8	3.8	7.7	23.1	3.8	3.8
年齢別	10代・20代	117	10.3	6.8	1.7	2.6	1.7	1.7	1.7	0.9	3.4	15.4	0.9	-
	30代	131	15.3	1.5	1.5	3.8	0.8	-	2.3	0.8	0.8	13.7	0.8	0.8
	40代	212	17.5	3.3	2.4	1.4	1.4	1.9	2.4	3.3	0.9	9.9	0.9	2.8
	50代	253	8.3	2.8	1.6	4.7	1.2	0.4	3.2	2.0	2.8	11.5	0.4	3.2
	60代	243	7.0	4.9	4.1	4.5	2.9	2.1	2.5	2.9	2.5	12.3	0.8	1.2
	70代以上	483	7.9	4.8	5.0	4.8	1.0	1.0	1.7	1.0	1.7	16.6	1.9	5.2
性・年齢別	男性10代・20代	55	16.4	3.6	1.8	1.8	1.8	3.6	-	1.8	3.6	18.2	1.8	-
	男性30代	59	16.9	-	-	3.4	1.7	-	5.1	1.7	-	11.9	1.7	1.7
	男性40代	69	17.4	4.3	1.4	1.4	1.4	1.4	4.3	4.3	-	13.0	1.4	4.3
	男性50代	107	9.3	5.6	2.8	4.7	1.9	-	2.8	1.9	4.7	9.3	-	2.8
	男性60代	109	6.4	4.6	6.4	3.7	2.8	1.8	2.8	4.6	2.8	11.9	-	0.9
	男性70代以上	231	6.9	5.6	6.1	3.5	1.3	0.9	2.2	0.9	0.4	13.4	2.2	6.1
	女性10代・20代	58	5.2	10.3	1.7	3.4	1.7	-	1.7	-	1.7	13.8	-	-
	女性30代	69	14.5	2.9	2.9	4.3	-	-	-	-	1.4	13.0	-	-
	女性40代	134	17.2	3.0	3.0	1.5	0.7	2.2	1.5	3.0	0.7	8.2	-	2.2
	女性50代	140	7.9	0.7	0.7	5.0	0.7	0.7	3.6	2.1	1.4	12.1	-	2.9
	女性60代	129	7.8	5.4	2.3	5.4	2.3	2.3	2.3	0.8	2.3	13.2	1.6	1.6
	女性70代以上	246	8.9	4.1	4.1	6.1	0.8	1.2	1.2	1.2	2.8	19.1	1.6	4.5
区別	緑区	371	39.1	15.9	12.7	15.6	5.7	4.6	-	-	-	-	-	-
	中央区	548	-	-	-	-	-	-	5.8	4.7	5.1	35.8	2.9	7.8
	南区	513	-	-	-	-	-	-	-	-	-	-	-	-
居住地区別	橋本地区	145	100.0	-	-	-	-	-	-	-	-	-	-	-
	大沢地区	59	-	100.0	-	-	-	-	-	-	-	-	-	-
	城山地区	47	-	-	100.0	-	-	-	-	-	-	-	-	-
	津久井地区	58	-	-	-	100.0	-	-	-	-	-	-	-	-
	相模湖地区	21	-	-	-	-	100.0	-	-	-	-	-	-	-
	藤野地区	17	-	-	-	-	-	100.0	-	-	-	-	-	-
	小山地区	32	-	-	-	-	-	-	100.0	-	-	-	-	-
	清新地区	26	-	-	-	-	-	-	-	100.0	-	-	-	-
	横山地区	28	-	-	-	-	-	-	-	-	100.0	-	-	-
	中央地区	196	-	-	-	-	-	-	-	-	-	100.0	-	-
	星が丘地区	16	-	-	-	-	-	-	-	-	-	-	100.0	-
	光が丘地区	43	-	-	-	-	-	-	-	-	-	-	-	100.0
	大野北地区	57	-	-	-	-	-	-	-	-	-	-	-	-
	田名地区	43	-	-	-	-	-	-	-	-	-	-	-	-
	上溝地区	60	-	-	-	-	-	-	-	-	-	-	-	-
	大野中地区	66	-	-	-	-	-	-	-	-	-	-	-	-
	大野南地区	146	-	-	-	-	-	-	-	-	-	-	-	-
	麻溝地区	41	-	-	-	-	-	-	-	-	-	-	-	-
	新磯地区	20	-	-	-	-	-	-	-	-	-	-	-	-
	相模台地区	58	-	-	-	-	-	-	-	-	-	-	-	-
相武台地区	23	-	-	-	-	-	-	-	-	-	-	-	-	
東林地区	79	-	-	-	-	-	-	-	-	-	-	-	-	
職業別	学生	53	15.1	15.1	3.8	3.8	-	1.9	-	1.9	1.9	9.4	-	-
	会社員	441	13.2	2.0	1.8	2.9	0.9	0.9	2.7	1.8	2.3	13.4	0.9	2.3
	自営業	67	6.0	3.0	3.0	9.0	3.0	3.0	-	1.5	4.5	14.9	1.5	3.0
	パート・アルバイト	245	9.8	3.3	2.9	2.9	1.6	-	2.4	2.4	2.9	11.4	1.2	3.3
	専業主婦・主夫	232	8.6	5.6	2.6	5.2	1.3	2.2	2.6	1.3	1.3	15.9	1.3	3.9
	無職	363	8.0	5.2	5.5	4.7	1.9	1.4	1.9	1.7	0.8	14.3	1.4	3.6
	その他	37	5.4	-	5.4	2.7	2.7	-	2.7	2.7	2.7	8.1	-	2.7
世帯構成別	単身(1人)世帯	236	9.7	2.1	3.0	5.1	1.3	2.1	2.1	1.3	1.3	17.4	3.0	2.1
	夫婦世帯	494	9.7	4.5	3.6	4.5	1.0	0.6	1.2	1.8	2.0	13.0	0.6	3.2
	二世帯世帯(親と同居)	198	7.6	6.6	3.0	5.6	3.0	1.5	2.0	1.5	2.5	15.2	1.0	2.5
	二世帯世帯(子と同居)	449	11.1	3.3	3.3	2.0	0.9	1.1	3.8	2.4	1.8	12.0	0.9	3.3
	三世帯世帯	44	18.2	6.8	-	6.8	4.5	2.3	-	-	4.5	13.6	-	2.3
	その他	17	5.9	5.9	5.9	5.9	5.9	-	-	-	-	5.9	-	5.9

問3 住んでいる地区(2/2)

		(%)												
		n	大野北地区	田名地区	上溝地区	大野中地区	大野南地区	麻溝地区	新磯地区	相模台地区	相武台地区	東林地区	地区名が分からない	無回答
全体		1,443	4.0	3.0	4.2	4.6	10.1	2.8	1.4	4.0	1.6	5.5	10.5	0.7
性別	男性	631	4.0	3.0	3.6	4.1	8.6	3.6	1.7	4.0	1.6	6.2	10.3	-
	女性	776	4.0	3.0	4.6	5.2	11.3	1.8	1.2	4.3	1.5	5.0	11.0	0.9
	答えたくない	26	3.8	3.8	-	-	7.7	11.5	-	-	3.8	3.8	3.8	-
年齢別	10代・20代	117	6.0	1.7	3.4	1.7	7.7	2.6	0.9	4.3	1.7	4.3	18.8	-
	30代	131	0.8	4.6	3.8	4.6	10.7	1.5	0.8	4.6	2.3	5.3	18.3	0.8
	40代	212	5.7	3.3	5.7	2.8	10.8	2.4	0.9	3.3	0.9	6.1	9.4	0.5
	50代	253	5.5	2.0	5.1	5.1	13.4	3.6	0.8	2.8	1.2	5.9	12.3	0.4
	60代	243	3.7	1.6	5.3	4.5	10.7	4.1	0.4	4.5	1.6	5.3	9.9	0.4
	70代以上	483	2.9	3.9	2.7	5.8	8.3	2.5	2.7	4.6	1.9	5.4	6.4	0.6
	性・年齢別	男性10代・20代	55	5.5	1.8	1.8	1.8	5.5	-	1.8	3.6	-	5.5	18.2
男性30代		59	1.7	3.4	3.4	3.4	15.3	3.4	-	3.4	1.7	5.1	15.3	-
男性40代		69	5.8	-	5.8	-	4.3	2.9	2.9	-	1.4	8.7	13.0	-
男性50代		107	5.6	0.9	0.9	6.5	9.3	5.6	0.9	3.7	0.9	6.5	13.1	-
男性60代		109	2.8	1.8	5.5	3.7	10.1	6.4	-	6.4	2.8	4.6	7.3	-
男性70代以上		231	3.5	5.6	3.9	5.2	7.8	2.6	3.0	4.3	1.7	6.5	6.5	-
女性10代・20代		58	5.2	1.7	5.2	1.7	10.3	3.4	-	5.2	3.4	3.4	20.7	-
女性30代		69	-	4.3	4.3	5.8	7.2	-	1.4	5.8	2.9	5.8	21.7	1.4
女性40代		134	6.0	5.2	6.0	4.5	13.4	1.5	-	5.2	0.7	5.2	8.2	0.7
女性50代		140	5.7	2.9	8.6	4.3	17.1	1.4	0.7	2.1	1.4	5.7	11.4	0.7
女性60代		129	4.7	1.6	5.4	5.4	10.9	2.3	0.8	3.1	0.8	5.4	11.6	0.8
女性70代以上		246	2.4	2.4	1.2	6.5	8.5	2.0	2.4	4.9	1.6	4.5	6.5	1.2
区別	緑区	371	-	-	-	-	-	-	-	-	-	-	6.5	-
	中央区	548	10.4	7.8	10.9	-	-	-	-	-	-	-	8.6	-
	南区	513	-	-	-	12.9	28.5	8.0	3.9	11.3	4.5	15.4	15.6	-
居住地区別	橋本地区	145	-	-	-	-	-	-	-	-	-	-	-	-
	大沢地区	59	-	-	-	-	-	-	-	-	-	-	-	-
	城山地区	47	-	-	-	-	-	-	-	-	-	-	-	-
	津久井地区	58	-	-	-	-	-	-	-	-	-	-	-	-
	相模湖地区	21	-	-	-	-	-	-	-	-	-	-	-	-
	藤野地区	17	-	-	-	-	-	-	-	-	-	-	-	-
	小山地区	32	-	-	-	-	-	-	-	-	-	-	-	-
	清新地区	26	-	-	-	-	-	-	-	-	-	-	-	-
	横山地区	28	-	-	-	-	-	-	-	-	-	-	-	-
	中央地区	196	-	-	-	-	-	-	-	-	-	-	-	-
	星が丘地区	16	-	-	-	-	-	-	-	-	-	-	-	-
	光が丘地区	43	-	-	-	-	-	-	-	-	-	-	-	-
	大野北地区	57	100.0	-	-	-	-	-	-	-	-	-	-	-
	田名地区	43	-	100.0	-	-	-	-	-	-	-	-	-	-
	上溝地区	60	-	-	100.0	-	-	-	-	-	-	-	-	-
	大野中地区	66	-	-	-	100.0	-	-	-	-	-	-	-	-
	大野南地区	146	-	-	-	-	100.0	-	-	-	-	-	-	-
	麻溝地区	41	-	-	-	-	-	100.0	-	-	-	-	-	-
	新磯地区	20	-	-	-	-	-	-	100.0	-	-	-	-	-
相模台地区	58	-	-	-	-	-	-	-	100.0	-	-	-	-	
相武台地区	23	-	-	-	-	-	-	-	-	100.0	-	-	-	
東林地区	79	-	-	-	-	-	-	-	-	-	100.0	-	-	
職業別	学生	53	1.9	1.9	3.8	3.8	7.5	1.9	1.9	5.7	1.9	5.7	11.3	-
	会社員	441	5.4	2.5	3.6	3.2	10.9	3.2	0.7	4.1	2.0	6.1	12.9	0.2
	自営業	67	-	7.5	6.0	4.5	10.4	3.0	3.0	3.0	1.5	4.5	4.5	-
	パート・アルバイト	245	4.9	2.4	6.1	3.7	11.8	4.1	1.2	3.3	0.4	3.7	13.9	0.4
	専業主婦・主夫	232	3.0	1.7	5.6	5.6	9.9	1.7	1.3	3.9	1.7	6.5	6.0	1.3
	無職	363	3.3	4.1	2.8	6.3	8.5	2.5	2.2	4.7	1.7	5.0	8.5	-
	その他	37	2.7	2.7	-	5.4	10.8	2.7	-	2.7	2.7	10.8	18.9	5.4
世帯構成別	単身(1人)世帯	236	3.8	1.3	5.1	3.8	7.6	1.3	1.7	3.8	2.5	5.5	12.3	0.8
	夫婦世帯	494	5.1	3.0	3.8	4.7	11.1	3.0	1.6	3.0	1.4	6.7	10.7	-
	二世代世帯(親と同居)	198	3.0	1.5	5.6	3.5	7.6	3.0	1.5	5.6	1.5	4.5	10.6	-
	二世代世帯(子と同居)	449	3.3	3.8	3.8	5.3	12.2	2.7	0.9	4.9	1.3	4.9	9.6	1.1
	三世代世帯	44	4.5	4.5	2.3	4.5	4.5	6.8	2.3	2.3	2.3	4.5	2.3	-
	その他	17	-	5.9	-	5.9	5.9	11.8	-	-	-	-	29.4	-

問3 住んでいる区

(%)

		n	緑区	中央区	南区	無回答
全体		1,443	25.7	38.0	35.6	0.8
性別	男性	631	26.8	37.9	35.3	-
	女性	776	25.5	37.4	36.1	1.0
	答えたくない	26	15.4	57.7	26.9	-
年齢別	10代・20代	117	25.6	37.6	35.9	0.9
	30代	131	23.7	33.6	42.0	0.8
	40代	212	31.6	38.2	29.7	0.5
	50代	253	21.3	39.5	38.7	0.4
	60代	243	27.6	35.8	36.2	0.4
	70代以上	483	25.1	39.8	34.6	0.6
性・年齢別	男性10代・20代	55	29.1	38.2	32.7	-
	男性30代	59	22.0	35.6	42.4	-
	男性40代	69	36.2	42.0	21.7	-
	男性50代	107	26.2	33.6	40.2	-
	男性60代	109	26.6	33.9	39.4	-
	男性70代以上	231	24.7	41.1	34.2	-
	女性10代・20代	58	24.1	34.5	39.7	1.7
	女性30代	69	26.1	29.0	43.5	1.4
	女性40代	134	29.1	36.6	33.6	0.7
	女性50代	140	18.6	42.1	38.6	0.7
	女性60代	129	28.7	37.2	33.3	0.8
	女性70代以上	246	26.0	38.2	34.6	1.2
区別	緑区	371	100.0	-	-	-
	中央区	548	-	100.0	-	-
	南区	513	-	-	100.0	-
居住地区別	橋本地区	145	100.0	-	-	-
	大沢地区	59	100.0	-	-	-
	城山地区	47	100.0	-	-	-
	津久井地区	58	100.0	-	-	-
	相模湖地区	21	100.0	-	-	-
	藤野地区	17	100.0	-	-	-
	小山地区	32	-	100.0	-	-
	清新地区	26	-	100.0	-	-
	横山地区	28	-	100.0	-	-
	中央地区	196	-	100.0	-	-
	星が丘地区	16	-	100.0	-	-
	光が丘地区	43	-	100.0	-	-
	大野北地区	57	-	100.0	-	-
	田名地区	43	-	100.0	-	-
	上溝地区	60	-	100.0	-	-
	大野中地区	66	-	-	100.0	-
	大野南地区	146	-	-	100.0	-
	麻溝地区	41	-	-	100.0	-
	新磯地区	20	-	-	100.0	-
	相模台地区	58	-	-	100.0	-
相武台地区	23	-	-	100.0	-	
東林地区	79	-	-	100.0	-	
職業別	学生	53	41.5	22.6	35.8	-
	会社員	441	23.6	39.0	37.2	0.2
	自営業	67	28.4	38.8	32.8	-
	パート・アルバイト	245	23.3	42.4	33.5	0.8
	専業主婦・主夫	232	25.9	38.4	34.5	1.3
	無職	363	28.1	36.4	35.5	-
	その他	37	18.9	29.7	45.9	5.4
世帯構成別	単身(1人)世帯	236	25.0	40.3	33.5	1.3
	夫婦世帯	494	25.7	37.7	36.6	-
	二世代世帯(親と同居)	198	28.8	37.4	33.8	-
	二世代世帯(子と同居)	449	23.4	38.5	37.0	1.1
	三世代世帯	44	38.6	31.8	29.5	-
	その他	17	35.3	23.5	41.2	-

問4 職業

(%)

		n	学生	会社員	自営業	パート・アルバイト	専業主婦・主夫	無職	その他	無回答
全体		1,443	3.7	30.6	4.6	17.0	16.1	25.2	2.6	0.3
性別	男性	631	4.9	43.3	6.3	7.3	1.0	35.0	2.1	0.2
	女性	776	2.7	20.4	3.1	25.3	28.7	17.0	2.6	0.3
	答えたくない	26	3.8	38.5	11.5	11.5	7.7	19.2	7.7	-
年齢別	10代・20代	117	39.3	38.5	2.6	10.3	1.7	2.6	4.3	0.9
	30代	131	2.3	59.5	5.3	16.0	8.4	2.3	5.3	0.8
	40代	212	0.9	54.2	4.2	25.9	9.4	3.8	1.4	-
	50代	253	0.4	48.2	7.1	24.9	11.5	6.3	1.6	-
	60代	243	-	26.7	4.1	25.5	18.9	21.4	3.3	-
	70代以上	483	-	3.3	4.1	6.6	25.7	58.2	1.9	0.2
性・年齢別	男性10代・20代	55	49.1	34.5	3.6	3.6	-	3.6	3.6	1.8
	男性30代	59	1.7	76.3	3.4	10.2	-	5.1	3.4	-
	男性40代	69	1.4	89.9	5.8	-	-	2.9	-	-
	男性50代	107	0.9	77.6	9.3	3.7	-	8.4	-	-
	男性60代	109	-	44.0	6.4	15.6	-	30.3	3.7	-
	男性70代以上	231	-	6.9	6.5	7.4	2.6	74.5	2.2	-
	女性10代・20代	58	32.8	41.4	1.7	15.5	3.4	1.7	3.4	-
	女性30代	69	1.4	47.8	7.2	20.3	15.9	-	5.8	1.4
	女性40代	134	0.7	36.6	2.2	41.0	13.4	3.7	2.2	-
	女性50代	140	-	25.0	5.0	42.1	20.7	4.3	2.9	-
	女性60代	129	-	13.2	2.3	34.1	35.7	12.4	2.3	-
	女性70代以上	246	-	-	2.0	6.1	47.6	42.3	1.6	0.4
区別	緑区	371	5.9	28.0	5.1	15.4	16.2	27.5	1.9	-
	中央区	548	2.2	31.4	4.7	19.0	16.2	24.1	2.0	0.4
	南区	513	3.7	32.0	4.3	16.0	15.6	25.1	3.3	-
居住地区別	橋本地区	145	5.5	40.0	2.8	16.6	13.8	20.0	1.4	-
	大沢地区	59	13.6	15.3	3.4	13.6	22.0	32.2	-	-
	城山地区	47	4.3	17.0	4.3	14.9	12.8	42.6	4.3	-
	津久井地区	58	3.4	22.4	10.3	12.1	20.7	29.3	1.7	-
	相模湖地区	21	-	19.0	9.5	19.0	14.3	33.3	4.8	-
	藤野地区	17	5.9	23.5	11.8	-	29.4	29.4	-	-
	小山地区	32	-	37.5	-	18.8	18.8	21.9	3.1	-
	清新地区	26	3.8	30.8	3.8	23.1	11.5	23.1	3.8	-
	横山地区	28	3.6	35.7	10.7	25.0	10.7	10.7	3.6	-
	中央地区	196	2.6	30.1	5.1	14.3	18.9	26.5	1.5	1.0
	星が丘地区	16	-	25.0	6.3	18.8	18.8	31.3	-	-
	光が丘地区	43	-	23.3	4.7	18.6	20.9	30.2	2.3	-
	大野北地区	57	1.8	42.1	-	21.1	12.3	21.1	1.8	-
	田名地区	43	2.3	25.6	11.6	14.0	9.3	34.9	2.3	-
	上溝地区	60	3.3	26.7	6.7	25.0	21.7	16.7	-	-
	大野中地区	66	3.0	21.2	4.5	13.6	19.7	34.8	3.0	-
	大野南地区	146	2.7	32.9	4.8	19.9	15.8	21.2	2.7	-
	麻溝地区	41	2.4	34.1	4.9	24.4	9.8	22.0	2.4	-
	新磯地区	20	5.0	15.0	10.0	15.0	15.0	40.0	-	-
	相模台地区	58	5.2	31.0	3.4	13.8	15.5	29.3	1.7	-
相武台地区	23	4.3	39.1	4.3	4.3	17.4	26.1	4.3	-	
東林地区	79	3.8	34.2	3.8	11.4	19.0	22.8	5.1	-	
職業別	学生	53	100.0	-	-	-	-	-	-	-
	会社員	441	-	100.0	-	-	-	-	-	-
	自営業	67	-	-	100.0	-	-	-	-	-
	パート・アルバイト	245	-	-	-	100.0	-	-	-	-
	専業主婦・主夫	232	-	-	-	-	100.0	-	-	-
	無職	363	-	-	-	-	-	100.0	-	-
	その他	37	-	-	-	-	-	-	100.0	-
世帯構成別	単身(1人)世帯	236	3.0	38.6	5.1	9.3	7.2	31.8	4.2	0.8
	夫婦世帯	494	0.8	22.9	4.5	17.8	21.9	30.2	2.0	-
	二世帯世帯(親と同居)	198	18.7	41.9	4.0	15.2	4.0	11.6	4.5	-
	二世帯世帯(子と同居)	449	0.4	30.1	5.1	20.3	20.5	22.0	1.6	-
	三世帯世帯	44	6.8	34.1	4.5	15.9	13.6	25.0	-	-
	その他	17	-	23.5	-	35.3	5.9	29.4	5.9	-

問5 世帯構成

		(%)							
		n	単身 (1人) 世帯	夫婦 世帯	二世 代世帯 (親と 同居)	二世 代世帯 (子と 同居)	三世 代世帯	その他	無回 答
全体		1,443	16.4	34.2	13.7	31.1	3.0	1.2	0.3
性別	男性	631	18.1	37.4	15.2	25.7	2.7	0.6	0.3
	女性	776	14.4	32.0	12.2	36.3	3.4	1.5	0.1
	答えたくない	26	30.8	26.9	26.9	7.7	3.8	3.8	-
年齢別	10代・20代	117	23.9	9.4	58.1	4.3	2.6	1.7	-
	30代	131	17.6	21.4	19.8	36.6	2.3	1.5	0.8
	40代	212	11.3	24.1	18.9	42.5	2.4	0.9	-
	50代	253	16.2	28.1	14.6	35.2	5.1	0.8	-
	60代	243	16.5	41.6	6.6	28.8	3.3	2.9	0.4
	70代以上	483	16.6	48.0	2.1	30.2	2.5	0.4	0.2
性・年齢別	男性10代・20代	55	30.9	9.1	54.5	-	3.6	1.8	-
	男性30代	59	23.7	16.9	25.4	33.9	-	-	-
	男性40代	69	17.4	20.3	24.6	36.2	1.4	-	-
	男性50代	107	23.4	27.1	17.8	27.1	4.7	-	-
	男性60代	109	21.1	43.1	7.3	23.9	0.9	2.8	0.9
	男性70代以上	231	10.0	56.7	2.6	26.8	3.5	-	0.4
	女性10代・20代	58	19.0	10.3	58.6	8.6	1.7	1.7	-
	女性30代	69	10.1	26.1	14.5	40.6	4.3	2.9	1.4
	女性40代	134	5.2	26.1	17.2	47.8	2.2	1.5	-
	女性50代	140	11.4	28.6	11.4	42.1	5.7	0.7	-
	女性60代	129	11.6	40.3	6.2	33.3	5.4	3.1	-
	女性70代以上	246	22.8	39.4	1.6	33.7	1.6	0.8	-
区別	緑区	371	15.9	34.2	15.4	28.3	4.6	1.6	-
	中央区	548	17.3	33.9	13.5	31.6	2.6	0.7	0.4
	南区	513	15.4	35.3	13.1	32.4	2.5	1.4	-
居住地区別	橋本地区	145	15.9	33.1	10.3	34.5	5.5	0.7	-
	大沢地区	59	8.5	37.3	22.0	25.4	5.1	1.7	-
	城山地区	47	14.9	38.3	12.8	31.9	-	2.1	-
	津久井地区	58	20.7	37.9	19.0	15.5	5.2	1.7	-
	相模湖地区	21	14.3	23.8	28.6	19.0	9.5	4.8	-
	藤野地区	17	29.4	17.6	17.6	29.4	5.9	-	-
	小山地区	32	15.6	18.8	12.5	53.1	-	-	-
	清新地区	26	11.5	34.6	11.5	42.3	-	-	-
	横山地区	28	10.7	35.7	17.9	28.6	7.1	-	-
	中央地区	196	20.9	32.7	15.3	27.6	3.1	0.5	-
	星が丘地区	16	43.8	18.8	12.5	25.0	-	-	-
	光が丘地区	43	11.6	37.2	11.6	34.9	2.3	2.3	-
	大野北地区	57	15.8	43.9	10.5	26.3	3.5	-	-
	田名地区	43	7.0	34.9	7.0	39.5	4.7	2.3	4.7
	上溝地区	60	20.0	31.7	18.3	28.3	1.7	-	-
	大野中地区	66	13.6	34.8	10.6	36.4	3.0	1.5	-
	大野南地区	146	12.3	37.7	10.3	37.7	1.4	0.7	-
	麻溝地区	41	7.3	36.6	14.6	29.3	7.3	4.9	-
	新磯地区	20	20.0	40.0	15.0	20.0	5.0	-	-
	相模台地区	58	15.5	25.9	19.0	37.9	1.7	-	-
相武台地区	23	26.1	30.4	13.0	26.1	4.3	-	-	
東林地区	79	16.5	41.8	11.4	27.8	2.5	-	-	
職業別	学生	53	13.2	7.5	69.8	3.8	5.7	-	-
	会社員	441	20.6	25.6	18.8	30.6	3.4	0.9	-
	自営業	67	17.9	32.8	11.9	34.3	3.0	-	-
	パート・アルバイト	245	9.0	35.9	12.2	37.1	2.9	2.4	0.4
	専業主婦・主夫	232	7.3	46.6	3.4	39.7	2.6	0.4	-
	無職	363	20.7	41.0	6.3	27.3	3.0	1.4	0.3
	その他	37	27.0	27.0	24.3	18.9	-	2.7	-
世帯構成別	単身(1人)世帯	236	100.0	-	-	-	-	-	-
	夫婦世帯	494	-	100.0	-	-	-	-	-
	二世代世帯(親と同居)	198	-	-	100.0	-	-	-	-
	二世代世帯(子と同居)	449	-	-	-	100.0	-	-	-
	三世代世帯	44	-	-	-	-	100.0	-	-
その他	17	-	-	-	-	-	100.0	-	

問6 家族とのつながりについて

		(%)									
		n	配偶者	父	母	兄弟姉妹	子	孫	その他の親族	いない	無回答
全体		1,443	59.6	25.2	36.5	35.3	61.3	16.2	14.3	4.0	0.8
性別	男性	631	59.3	22.5	32.5	28.5	55.3	17.4	11.4	5.5	0.8
	女性	776	61.2	26.7	39.0	40.3	67.8	16.0	16.8	2.7	0.6
	答えたくない	26	26.9	50.0	65.4	57.7	19.2	-	15.4	7.7	-
年齢別	10代・20代	117	12.0	70.1	88.9	64.1	7.7	-	22.2	4.3	0.9
	30代	131	55.7	57.3	73.3	51.9	45.0	-	23.7	1.5	0.8
	40代	212	69.3	50.0	62.7	43.9	61.8	0.5	14.2	2.8	-
	50代	253	68.8	32.0	54.5	40.7	62.5	5.5	17.4	4.7	-
	60代	243	65.4	7.4	18.1	28.4	66.7	17.7	10.7	7.4	0.4
	70代以上	483	60.5	0.2	2.3	20.9	75.4	36.4	10.4	3.1	1.4
性・年齢別	男性10代・20代	55	7.3	70.9	81.8	58.2	3.6	-	18.2	5.5	1.8
	男性30代	59	45.8	52.5	69.5	45.8	40.7	-	15.3	3.4	-
	男性40代	69	56.5	44.9	50.7	23.2	49.3	-	4.3	4.3	-
	男性50代	107	65.4	29.0	55.1	31.8	51.4	3.7	14.0	8.4	-
	男性60代	109	62.4	7.3	17.4	22.0	56.9	12.8	10.1	10.1	0.9
	男性70代以上	231	71.9	0.4	2.2	19.9	74.5	39.8	10.4	3.0	1.3
	女性10代・20代	58	17.2	67.2	94.8	69.0	12.1	-	25.9	3.4	-
	女性30代	69	66.7	60.9	75.4	56.5	50.7	-	30.4	-	1.4
	女性40代	134	78.4	51.5	67.2	52.2	70.9	0.7	19.4	2.2	-
	女性50代	140	73.6	33.6	53.6	47.1	72.1	7.1	20.0	1.4	-
	女性60代	129	68.2	7.8	19.4	34.1	76.7	22.5	11.6	4.7	-
	女性70代以上	246	50.0	-	2.4	22.0	76.8	34.1	10.2	3.3	1.6
区別	緑区	371	59.0	24.3	33.7	39.6	57.7	16.4	13.5	4.9	0.8
	中央区	548	59.1	27.7	36.7	33.8	60.4	16.1	14.2	4.0	0.5
	南区	513	61.0	23.8	39.2	34.3	64.9	16.4	15.2	3.3	0.6
居住地区別	橋本地区	145	64.8	31.7	40.7	40.7	56.6	9.7	17.9	4.8	-
	大沢地区	59	55.9	20.3	35.6	50.8	54.2	28.8	13.6	-	1.7
	城山地区	47	70.2	12.8	14.9	29.8	68.1	21.3	6.4	6.4	-
	津久井地区	58	46.6	20.7	29.3	39.7	51.7	19.0	12.1	6.9	1.7
	相模湖地区	21	52.4	23.8	33.3	33.3	71.4	14.3	14.3	9.5	4.8
	藤野地区	17	52.9	29.4	23.5	41.2	58.8	23.5	5.9	-	-
	小山地区	32	65.6	34.4	34.4	34.4	75.0	9.4	21.9	6.3	-
	清新地区	26	73.1	23.1	30.8	50.0	73.1	19.2	3.8	7.7	-
	横山地区	28	57.1	35.7	42.9	25.0	53.6	14.3	17.9	3.6	-
	中央地区	196	48.0	24.0	36.2	27.6	55.6	15.8	15.3	4.1	0.5
	星が丘地区	16	37.5	25.0	31.3	43.8	43.8	18.8	12.5	12.5	-
	光が丘地区	43	76.7	25.6	25.6	32.6	79.1	34.9	9.3	-	-
	大野北地区	57	73.7	33.3	40.4	33.3	68.4	8.8	14.0	1.8	-
	田名地区	43	55.8	16.3	25.6	39.5	55.8	20.9	16.3	9.3	4.7
	上溝地区	60	60.0	40.0	45.0	38.3	65.0	15.0	15.0	3.3	-
	大野中地区	66	65.2	16.7	28.8	33.3	75.8	24.2	15.2	1.5	1.5
	大野南地区	146	63.7	28.8	39.0	35.6	69.2	12.3	15.1	1.4	-
	麻溝地区	41	63.4	24.4	41.5	39.0	58.5	19.5	17.1	2.4	-
	新磯地区	20	55.0	20.0	30.0	30.0	70.0	30.0	15.0	5.0	-
	相模台地区	58	56.9	19.0	34.5	32.8	69.0	22.4	13.8	3.4	-
相武台地区	23	47.8	8.7	30.4	34.8	56.5	8.7	21.7	13.0	-	
東林地区	79	65.8	26.6	45.6	39.2	63.3	13.9	12.7	5.1	2.5	
職業別	学生	53	5.7	79.2	92.5	71.7	1.9	-	26.4	1.9	-
	会社員	441	57.4	39.7	56.7	39.7	51.0	5.0	15.0	5.0	-
	自営業	67	58.2	22.4	35.8	37.3	65.7	19.4	19.4	3.0	-
	パート・アルバイト	245	74.3	27.8	42.4	40.4	70.2	12.2	18.4	2.9	0.4
	専業主婦・主夫	232	79.7	16.8	23.3	32.8	80.2	23.3	12.1	1.7	0.9
	無職	363	50.4	3.9	7.7	23.1	66.1	30.0	10.2	5.5	1.4
	その他	37	40.5	29.7	45.9	35.1	40.5	13.5	10.8	5.4	2.7
世帯構成別	単身(1人)世帯	236	2.1	21.6	35.2	39.4	33.9	11.0	10.6	18.2	0.8
	夫婦世帯	494	87.7	13.8	20.0	30.6	58.9	24.7	12.1	1.8	0.8
	二世帯世帯(親と同居)	198	22.2	63.1	85.4	49.0	20.7	3.5	14.1	0.5	-
	二世帯世帯(子と同居)	449	76.6	24.5	33.4	32.7	95.5	12.9	17.1	0.7	0.2
	三世帯世帯	44	70.5	20.5	50.0	31.8	84.1	43.2	34.1	-	-
	その他	17	17.6	5.9	23.5	47.1	35.3	11.8	11.8	5.9	5.9

問7 家族以外のつながりについて

(%)

	n	近所の人	友人・知人	職場の同僚・先輩・後輩	民生委員・児童委員	自治会会員	ボランティア活動の仲間	民間の福祉職員 (ケアマネジャーなど)	民間の福祉職員 (アグリブック、Instagramなど)	SNS上でつながる人 (Twitter、Facebook、Instagramなど)	その他	いない	無回答
全体	1,443	42.2	69.5	46.5	1.9	7.7	3.5	5.5	7.3	4.2	8.0	0.9	
性別	男性	631	35.0	62.6	49.1	1.1	8.4	4.3	5.2	6.2	3.8	10.9	0.5
	女性	776	48.6	75.8	44.6	2.4	7.3	3.0	5.7	8.2	4.8	5.3	1.0
	答えたくない	26	23.1	61.5	50.0	-	-	-	3.8	7.7	-	15.4	-
年齢別	10代・20代	117	18.8	81.2	57.3	-	-	1.7	0.9	17.1	2.6	6.8	-
	30代	131	22.1	71.0	70.2	0.8	0.8	-	-	15.3	1.5	7.6	-
	40代	212	39.2	74.1	77.4	1.4	4.2	2.4	2.8	12.7	1.4	5.2	0.5
	50代	253	40.3	73.1	68.0	1.6	7.5	4.0	3.6	9.5	3.2	7.1	0.4
	60代	243	44.0	64.2	46.1	0.4	8.2	3.7	4.1	2.9	3.3	11.1	0.8
	70代以上	483	54.9	65.2	13.0	3.5	12.6	5.0	11.0	1.4	7.7	8.5	1.4
性・年齢別	男性10代・20代	55	16.4	72.7	54.5	-	-	3.6	1.8	14.5	1.8	10.9	-
	男性30代	59	13.6	64.4	76.3	-	-	-	-	11.9	1.7	6.8	-
	男性40代	69	13.0	55.1	85.5	-	1.4	1.4	1.4	7.2	-	7.2	-
	男性50代	107	32.7	64.5	72.9	1.9	10.3	5.6	3.7	9.3	0.9	10.3	0.9
	男性60代	109	36.7	56.0	51.4	-	9.2	3.7	5.5	4.6	1.8	14.7	-
	男性70代以上	231	51.9	64.1	18.2	2.2	13.4	6.1	9.1	1.7	8.2	11.7	0.9
	女性10代・20代	58	20.7	89.7	56.9	-	-	-	-	20.7	3.4	3.4	-
	女性30代	69	30.4	76.8	65.2	1.4	1.4	-	-	17.4	1.4	7.2	-
	女性40代	134	54.5	83.6	76.1	2.2	6.0	3.0	3.7	15.7	2.2	3.0	0.7
	女性50代	140	47.1	81.4	65.0	1.4	5.7	2.9	2.9	10.0	5.0	4.3	-
女性60代	129	49.6	72.1	41.9	0.8	7.8	3.9	3.1	1.6	4.7	7.8	1.6	
女性70代以上	246	57.3	66.7	8.5	4.9	12.2	4.1	12.6	1.2	7.3	5.7	2.0	
区別	緑区	371	50.4	71.7	43.9	1.9	10.0	3.0	5.4	5.9	5.1	7.0	0.5
	中央区	548	38.3	66.2	47.1	1.8	8.4	4.4	5.8	6.9	3.6	8.8	1.1
	南区	513	40.9	71.3	47.8	1.8	5.3	2.9	5.1	8.8	4.3	8.0	0.4
居住地区別	橋本地区	145	41.4	71.0	51.7	2.1	4.8	3.4	4.1	6.2	3.4	8.3	-
	大沢地区	59	49.2	78.0	30.5	3.4	10.2	1.7	8.5	6.8	6.8	3.4	-
	城山地区	47	66.0	68.1	38.3	-	6.4	2.1	4.3	4.3	8.5	6.4	-
	津久井地区	58	60.3	72.4	39.7	-	19.0	3.4	10.3	5.2	5.2	5.2	3.4
	相模湖地区	21	57.1	76.2	38.1	9.5	28.6	9.5	-	4.8	9.5	4.8	-
	藤野地区	17	88.2	70.6	35.3	-	17.6	-	-	5.9	5.9	5.9	-
	小山地区	32	50.0	71.9	50.0	-	12.5	6.3	9.4	9.4	-	9.4	-
	清新地区	26	23.1	73.1	57.7	3.8	3.8	11.5	-	-	-	3.8	-
	横山地区	28	35.7	64.3	60.7	-	3.6	3.6	3.6	7.1	-	14.3	-
	中央地区	196	34.7	63.8	40.8	2.0	8.2	2.6	7.1	6.1	2.6	9.7	2.6
	星が丘地区	16	43.8	62.5	43.8	-	12.5	6.3	-	6.3	18.8	6.3	-
	光が丘地区	43	46.5	62.8	41.9	4.7	25.6	16.3	7.0	7.0	9.3	7.0	-
	大野北地区	57	50.9	66.7	50.9	-	3.5	1.8	3.5	8.8	1.8	10.5	1.8
	田名地区	43	44.2	67.4	32.6	2.3	7.0	2.3	9.3	7.0	4.7	9.3	-
	上溝地区	60	41.7	73.3	51.7	1.7	8.3	3.3	3.3	10.0	3.3	6.7	-
	大野中地区	66	53.0	71.2	31.8	1.5	13.6	7.6	6.1	15.2	4.5	10.6	-
	大野南地区	146	42.5	74.0	58.2	0.7	4.1	1.4	0.7	7.5	3.4	4.1	-
	麻溝地区	41	46.3	63.4	56.1	2.4	4.9	2.4	7.3	2.4	4.9	9.8	-
新磯地区	20	35.0	60.0	30.0	-	10.0	-	-	10.0	10.0	10.0	5.0	
相模台地区	58	37.9	70.7	41.4	5.2	6.9	1.7	6.9	13.8	3.4	10.3	-	
相武台地区	23	47.8	78.3	43.5	4.3	4.3	8.7	8.7	8.7	13.0	-	-	
東林地区	79	38.0	74.7	46.8	1.3	1.3	2.5	10.1	6.3	3.8	7.6	1.3	
職業別	学生	53	22.6	90.6	37.7	-	-	1.9	-	28.3	1.9	5.7	-
	会社員	441	27.0	67.6	83.4	0.5	3.9	1.8	1.8	9.3	1.6	6.1	0.2
	自営業	67	46.3	73.1	38.8	3.0	17.9	9.0	3.0	11.9	9.0	6.0	-
	パート・アルバイト	245	46.9	79.2	82.4	0.8	9.4	3.3	2.0	7.8	2.4	2.4	0.8
	専業主婦・主夫	232	62.1	77.2	3.4	3.4	8.2	5.2	7.8	5.2	5.2	8.2	2.2
	無職	363	47.1	57.6	6.9	3.3	10.7	3.9	11.6	2.5	6.9	14.3	0.8
その他	37	43.2	64.9	54.1	2.7	2.7	2.7	10.8	2.7	10.8	10.8	-	
世帯構成別	単身(1人)世帯	236	23.7	66.1	48.3	1.7	4.2	3.0	7.6	6.4	3.8	8.9	0.4
	夫婦世帯	494	46.8	69.8	38.3	1.6	8.5	4.7	4.7	5.5	4.0	9.9	1.4
	二世代世帯(親と同居)	198	25.3	70.2	60.1	1.0	3.5	4.0	4.0	13.6	2.5	8.6	0.5
	二世代世帯(子と同居)	449	53.7	71.7	48.3	2.4	10.2	2.4	5.1	6.9	5.3	5.6	0.4
	三世代世帯	44	61.4	65.9	50.0	2.3	9.1	2.3	6.8	6.8	2.3	2.3	-
	その他	17	23.5	52.9	52.9	5.9	11.8	-	23.5	11.8	11.8	11.8	-

問8 日ごろの悩みについて(1/2)

		(%)										
		n	健康について	収入、貯金について	将来について	人間関係(家族、友人、近所等)について	学業について	就労について	子育てについて	介護について	住まいについて	災害について
全体		1,443	54.5	46.8	40.9	16.4	2.8	10.3	11.9	19.9	13.7	12.0
性別	男性	631	54.0	47.1	38.5	12.7	3.5	9.0	9.2	17.9	11.3	9.7
	女性	776	54.9	46.0	42.5	18.8	2.3	11.1	14.6	21.3	14.9	13.5
	答えたくない	26	61.5	65.4	50.0	23.1	-	15.4	-	30.8	38.5	19.2
年齢別	10代・20代	117	28.2	50.4	65.0	30.8	25.6	22.2	11.1	4.3	5.1	9.4
	30代	131	41.2	67.2	56.5	25.2	3.1	23.7	37.4	11.5	23.7	11.5
	40代	212	55.7	66.5	54.2	23.6	0.9	20.3	34.0	18.9	18.9	16.5
	50代	253	53.0	54.9	53.0	21.7	1.6	12.6	12.6	25.7	11.9	13.0
	60代	243	62.6	46.1	38.7	13.6	-	4.1	2.1	25.9	18.9	11.9
	70代以上	483	61.3	28.0	20.1	5.8	-	1.0	0.2	20.5	9.1	10.4
性・年齢別	男性10代・20代	55	27.3	49.1	61.8	25.5	30.9	14.5	7.3	1.8	1.8	7.3
	男性30代	59	33.9	72.9	50.8	28.8	3.4	20.3	32.2	15.3	20.3	11.9
	男性40代	69	50.7	53.6	40.6	10.1	2.9	15.9	24.6	10.1	13.0	11.6
	男性50代	107	54.2	57.0	54.2	18.7	0.9	15.0	12.1	22.4	9.3	10.3
	男性60代	109	62.4	46.8	40.4	13.8	-	4.6	3.7	28.4	19.3	12.8
	男性70代以上	231	62.8	33.3	21.2	3.0	-	1.7	0.4	17.7	7.4	7.4
	女性10代・20代	58	29.3	51.7	70.7	36.2	22.4	29.3	15.5	6.9	6.9	10.3
	女性30代	69	44.9	60.9	59.4	23.2	2.9	26.1	43.5	7.2	23.2	10.1
	女性40代	134	56.7	71.6	60.4	28.4	-	21.6	40.3	20.9	20.1	18.7
	女性50代	140	51.4	52.1	51.4	23.6	2.1	11.4	13.6	27.1	13.6	14.3
	女性60代	129	62.8	45.7	37.2	13.2	-	3.9	0.8	24.8	18.6	11.6
	女性70代以上	246	60.6	23.2	19.1	8.5	-	0.4	-	23.6	10.6	13.0
区別	緑区	371	54.2	47.4	43.1	16.4	3.2	10.5	12.9	20.8	13.7	13.2
	中央区	548	53.1	48.2	40.5	17.5	1.8	8.8	10.2	19.3	13.7	11.3
	南区	513	56.1	44.8	39.8	14.8	3.5	11.7	13.3	20.1	14.0	11.5
居住地区別	橋本地区	145	50.3	57.9	48.3	17.9	4.8	13.1	17.9	22.1	15.2	11.7
	大沢地区	59	61.0	45.8	45.8	22.0	5.1	13.6	5.1	16.9	5.1	10.2
	城山地区	47	44.7	31.9	29.8	6.4	2.1	2.1	12.8	14.9	12.8	6.4
	津久井地区	58	60.3	43.1	36.2	13.8	-	6.9	5.2	19.0	17.2	22.4
	相模湖地区	21	57.1	47.6	42.9	14.3	-	9.5	14.3	33.3	23.8	23.8
	藤野地区	17	41.2	23.5	41.2	5.9	-	5.9	5.9	29.4	5.9	11.8
	小山地区	32	56.3	43.8	50.0	12.5	-	15.6	12.5	25.0	21.9	12.5
	清新地区	26	50.0	38.5	42.3	3.8	-	11.5	7.7	11.5	7.7	3.8
	横山地区	28	50.0	57.1	28.6	17.9	-	7.1	10.7	7.1	3.6	-
	中央地区	196	53.6	50.5	41.3	16.8	2.0	7.1	7.1	23.0	16.8	9.2
	星が丘地区	16	50.0	37.5	25.0	12.5	-	6.3	-	18.8	12.5	25.0
	光が丘地区	43	53.5	44.2	23.3	4.7	-	2.3	11.6	30.2	16.3	4.7
	大野北地区	57	47.4	38.6	42.1	22.8	1.8	15.8	14.0	12.3	10.5	19.3
	田名地区	43	67.4	46.5	39.5	20.9	-	7.0	11.6	20.9	14.0	18.6
	上溝地区	60	53.3	53.3	55.0	20.0	6.7	8.3	15.0	16.7	13.3	16.7
	大野中地区	66	68.2	37.9	28.8	12.1	3.0	6.1	12.1	24.2	13.6	9.1
	大野南地区	146	53.4	37.0	39.0	14.4	3.4	13.7	15.1	19.2	11.6	11.0
	麻溝地区	41	53.7	43.9	43.9	17.1	2.4	17.1	7.3	19.5	12.2	12.2
	新磯地区	20	55.0	40.0	25.0	5.0	-	-	-	-	20.0	5.0
	相模台地区	58	62.1	62.1	37.9	15.5	3.4	10.3	10.3	15.5	12.1	13.8
相武台地区	23	43.5	52.2	43.5	26.1	-	17.4	4.3	8.7	21.7	17.4	
東林地区	79	50.6	48.1	50.6	13.9	5.1	10.1	17.7	30.4	19.0	15.2	
職業別	学生	53	28.3	39.6	67.9	34.0	56.6	24.5	5.7	7.5	5.7	9.4
	会社員	441	49.7	58.7	52.8	22.2	0.9	15.9	20.0	19.5	17.5	13.6
	自営業	67	52.2	53.7	40.3	9.0	-	10.4	9.0	22.4	11.9	10.4
	パート・アルバイト	245	55.9	62.9	51.4	18.0	0.8	11.0	17.1	22.0	18.8	12.7
	専業主婦・主夫	232	60.8	28.4	28.0	13.4	1.3	3.4	11.6	23.7	12.1	12.5
	無職	363	61.4	34.4	23.7	7.4	-	4.1	1.1	18.7	8.0	10.2
	その他	37	43.2	35.1	40.5	29.7	2.7	18.9	5.4	13.5	18.9	10.8
世帯構成別	単身(1人)世帯	236	52.1	47.5	44.1	19.1	2.5	11.9	0.4	15.7	15.7	12.7
	夫婦世帯	494	57.9	41.3	34.8	10.7	1.4	5.9	9.3	22.1	13.8	11.1
	二世帯世帯(親と同居)	198	48.5	55.1	57.1	26.8	11.1	18.2	6.6	20.2	12.6	13.1
	二世帯世帯(子と同居)	449	54.6	47.9	39.4	15.4	0.9	10.7	23.6	18.7	12.7	12.2
	三世帯世帯	44	50.0	54.5	34.1	20.5	-	6.8	11.4	31.8	15.9	13.6
	その他	17	76.5	58.8	41.2	35.3	5.9	17.6	5.9	11.8	23.5	5.9

問8 日ごろの悩みについて(2/2)

(%)

		n	治安について	外出について	買い物について	その他	悩みはない	無回答
全体		1,443	5.7	5.1	5.8	1.6	10.0	1.0
性別	男性	631	5.5	4.6	4.9	1.7	11.4	0.8
	女性	776	5.5	5.4	6.4	1.5	8.1	1.2
	答えたくない	26	11.5	7.7	7.7	-	26.9	-
年齢別	10代・20代	117	5.1	6.0	7.7	-	6.8	-
	30代	131	9.9	6.9	10.7	0.8	5.3	-
	40代	212	10.4	5.2	6.1	0.9	6.6	-
	50代	253	5.1	3.6	4.0	0.8	7.5	-
	60代	243	4.5	2.9	3.3	2.9	11.1	0.4
	70代以上	483	3.3	6.4	6.2	2.3	13.9	2.7
性・年齢別	男性10代・20代	55	1.8	3.6	9.1	-	5.5	-
	男性30代	59	8.5	5.1	6.8	1.7	5.1	-
	男性40代	69	11.6	5.8	5.8	-	13.0	-
	男性50代	107	4.7	2.8	2.8	0.9	8.4	-
	男性60代	109	6.4	3.7	3.7	2.8	11.0	-
	男性70代以上	231	3.9	5.6	4.8	2.6	15.6	2.2
	女性10代・20代	58	6.9	6.9	5.2	-	5.2	-
	女性30代	69	11.6	8.7	14.5	-	5.8	-
	女性40代	134	9.7	5.2	6.0	1.5	3.0	-
	女性50代	140	5.0	3.6	4.3	0.7	7.1	-
	女性60代	129	3.1	2.3	3.1	3.1	10.1	0.8
	女性70代以上	246	2.8	6.9	7.7	2.0	11.8	3.3
区別	緑区	371	6.7	5.7	7.3	1.6	8.9	1.1
	中央区	548	5.8	4.9	5.8	1.1	10.6	0.9
	南区	513	4.7	5.1	4.9	1.9	9.9	1.0
居住地区別	橋本地区	145	8.3	3.4	2.8	1.4	6.9	0.7
	大沢地区	59	8.5	3.4	1.7	1.7	5.1	1.7
	城山地区	47	6.4	10.6	8.5	6.4	19.1	2.1
	津久井地区	58	3.4	3.4	10.3	-	8.6	1.7
	相模湖地区	21	-	14.3	19.0	-	9.5	-
	藤野地区	17	5.9	17.6	23.5	-	11.8	-
	小山地区	32	6.3	9.4	6.3	6.3	6.3	-
	清新地区	26	-	3.8	3.8	-	11.5	-
	横山地区	28	3.6	3.6	10.7	-	10.7	-
	中央地区	196	5.6	5.1	6.1	0.5	9.7	1.5
	星が丘地区	16	6.3	6.3	12.5	12.5	-	-
	光が丘地区	43	7.0	-	4.7	-	23.3	2.3
	大野北地区	57	7.0	8.8	5.3	-	12.3	1.8
	田名地区	43	4.7	4.7	4.7	-	11.6	-
	上溝地区	60	11.7	1.7	3.3	-	5.0	-
	大野中地区	66	1.5	4.5	6.1	-	12.1	1.5
	大野南地区	146	6.8	4.1	4.1	2.7	8.9	1.4
	麻溝地区	41	4.9	4.9	-	2.4	17.1	-
	新磯地区	20	-	20.0	10.0	10.0	5.0	-
	相模台地区	58	3.4	3.4	3.4	-	6.9	-
相武台地区	23	4.3	4.3	4.3	4.3	4.3	-	
東林地区	79	3.8	3.8	3.8	-	12.7	2.5	
職業別	学生	53	3.8	1.9	7.5	-	3.8	-
	会社員	441	7.0	2.9	5.0	0.9	7.5	-
	自営業	67	4.5	6.0	1.5	3.0	11.9	3.0
	パート・アルバイト	245	3.7	3.3	4.1	2.0	5.7	0.4
	専業主婦・主夫	232	6.0	7.3	7.8	0.4	11.6	0.9
	無職	363	5.2	7.7	6.6	2.5	14.6	2.2
その他	37	10.8	8.1	13.5	5.4	13.5	-	
世帯構成別	単身(1人)世帯	236	6.4	7.2	6.4	3.4	11.0	1.7
	夫婦世帯	494	5.3	4.7	5.9	2.0	11.9	0.6
	二世帯世帯(親と同居)	198	7.1	6.1	6.6	-	6.1	-
	二世帯世帯(子と同居)	449	5.1	4.0	5.3	1.1	8.5	1.3
	三世帯世帯	44	6.8	9.1	6.8	-	9.1	2.3
	その他	17	5.9	-	-	-	11.8	-

問9 日ごろの悩みの相談先について

			(%)												
		n	家族	隣近所の人	友人	職場の同僚・先輩・後輩	民生委員・児童委員	自治会会員	ボランティア活動の仲間	民間の福祉職員 (ケアマネジャーなど)	INK, Inter, Face, Low, INEなど	SNS上でつながる人 (titter, Facebook, LINEなど)	その他	相談できる相手がいない	無回答
全体		1,443	75.0	7.1	44.8	19.8	0.8	0.9	1.0	4.0	2.7	2.3	6.9	3.2	
性別	男性	631	71.6	4.4	33.9	22.3	0.6	1.3	1.1	3.8	2.1	2.5	9.8	3.5	
	女性	776	78.4	9.0	53.9	17.8	0.8	0.6	0.9	4.1	3.0	1.9	4.6	2.8	
	答えたくない	26	69.2	7.7	50.0	26.9	-	-	-	3.8	11.5	3.8	-	3.8	
年齢別	10代・20代	117	72.6	1.7	64.1	25.6	-	-	-	0.9	6.0	4.3	7.7	-	
	30代	131	76.3	6.1	50.4	35.1	-	-	-	1.5	9.2	3.1	7.6	-	
	40代	212	78.3	6.6	59.4	37.7	0.5	0.5	-	2.4	3.3	2.4	5.2	1.4	
	50代	253	77.5	4.0	45.8	28.1	-	0.4	1.2	2.0	2.4	1.2	7.9	0.8	
	60代	243	73.3	6.6	42.8	17.3	-	0.4	1.6	4.1	0.8	2.5	8.2	2.5	
	70代以上	483	73.5	10.8	32.9	3.5	1.9	2.1	1.4	7.2	1.0	2.1	6.0	7.2	
性・年齢別	男性10代・20代	55	67.3	3.6	54.5	29.1	-	-	-	1.8	7.3	5.5	12.7	-	
	男性30代	59	71.2	6.8	44.1	49.2	-	-	-	-	5.1	1.7	10.2	-	
	男性40代	69	69.6	5.8	42.0	42.0	-	-	-	1.4	-	1.4	8.7	1.4	
	男性50代	107	70.1	2.8	31.8	31.8	-	0.9	1.9	2.8	2.8	2.8	12.1	-	
	男性60代	109	71.6	2.8	33.9	21.1	-	0.9	0.9	4.6	0.9	1.8	11.0	1.8	
	男性70代以上	231	74.5	5.2	24.7	4.3	1.7	2.6	1.7	6.1	0.9	2.6	7.8	8.2	
	女性10代・20代	58	75.9	-	74.1	22.4	-	-	-	-	5.2	3.4	3.4	-	
	女性30代	69	82.6	5.8	55.1	24.6	-	-	-	2.9	11.6	2.9	5.8	-	
	女性40代	134	84.3	6.7	67.2	36.6	0.7	0.7	-	3.0	4.5	2.2	3.0	1.5	
	女性50代	140	83.6	5.0	57.1	24.3	-	-	0.7	0.7	1.4	-	5.0	1.4	
女性60代	129	75.2	10.1	51.9	14.0	-	-	2.3	3.9	0.8	3.1	6.2	2.3		
女性70代以上	246	73.2	15.0	40.7	2.8	2.0	1.6	1.2	8.1	1.2	1.6	4.5	6.1		
区別	緑区	371	76.5	7.5	45.8	19.1	0.5	0.8	1.1	2.4	2.7	2.2	7.5	2.2	
	中央区	548	74.1	6.2	44.0	19.0	0.7	1.1	0.5	5.1	2.4	2.9	6.2	2.9	
	南区	513	75.2	7.8	45.2	21.4	0.8	0.8	1.4	4.1	3.1	1.6	7.0	4.3	
居住地区別	橋本地区	145	81.4	4.8	46.9	22.8	0.7	0.7	1.4	1.4	3.4	2.1	7.6	1.4	
	大沢地区	59	83.1	6.8	37.3	13.6	1.7	-	-	5.1	3.4	5.1	5.1	3.4	
	城山地区	47	78.7	8.5	40.4	14.9	-	-	2.1	-	2.1	4.3	8.5	2.1	
	津久井地区	58	69.0	17.2	51.7	17.2	-	3.4	-	5.2	3.4	-	8.6	3.4	
	相模湖地区	21	61.9	4.8	57.1	23.8	-	-	4.8	4.8	-	-	4.8	-	
	藤野地区	17	58.8	11.8	58.8	23.5	-	-	-	-	-	-	5.9	-	
	小山地区	32	84.4	15.6	53.1	18.8	-	3.1	-	6.3	3.1	3.1	6.3	-	
	清新地区	26	73.1	-	42.3	15.4	3.8	-	-	-	-	-	3.8	11.5	3.8
	横山地区	28	75.0	14.3	46.4	17.9	-	-	3.6	3.6	3.6	3.6	7.1	7.1	
	中央地区	196	67.9	4.1	40.8	16.8	-	1.5	0.5	6.6	3.1	3.1	6.6	2.6	
	星が丘地区	16	68.8	-	31.3	18.8	-	-	-	6.3	-	18.8	6.3	-	
	光が丘地区	43	79.1	7.0	34.9	16.3	2.3	2.3	-	4.7	-	-	4.7	7.0	
	大野北地区	57	82.5	14.0	56.1	24.6	-	-	1.8	1.8	-	1.8	3.5	1.8	
	田名地区	43	65.1	7.0	34.9	11.6	4.7	2.3	-	2.3	4.7	-	14.0	7.0	
	上溝地区	60	78.3	3.3	56.7	21.7	-	-	-	3.3	3.3	-	3.3	-	
	大野中地区	66	77.3	10.6	39.4	22.7	3.0	1.5	1.5	4.5	3.0	1.5	6.1	6.1	
	大野南地区	146	76.0	8.2	51.4	28.1	0.7	-	-	0.7	2.1	2.1	6.2	4.8	
	麻溝地区	41	75.6	4.9	39.0	26.8	-	2.4	2.4	7.3	4.9	2.4	7.3	2.4	
	新磯地区	20	65.0	15.0	45.0	10.0	-	5.0	-	-	-	-	20.0	-	
	相模台地区	58	70.7	5.2	41.4	13.8	-	-	1.7	3.4	6.9	1.7	12.1	1.7	
相武台地区	23	69.6	8.7	47.8	17.4	-	-	8.7	8.7	-	4.3	4.3	-		
東林地区	79	78.5	7.6	45.6	19.0	1.3	-	-	6.3	5.1	1.3	2.5	7.6		
職業別	学生	53	67.9	3.8	83.0	18.9	-	-	-	-	13.2	5.7	3.8	-	
	会社員	441	74.6	3.2	46.0	38.3	-	0.2	0.7	1.4	2.9	1.8	9.1	0.5	
	自営業	67	70.1	3.0	52.2	20.9	-	-	1.5	1.5	9.0	-	4.5	4.5	
	パート・アルバイト	245	81.2	6.1	54.3	31.8	0.8	0.4	1.2	2.0	0.8	1.2	4.1	1.2	
	専業主婦・主夫	232	83.6	14.7	51.3	0.4	0.4	0.9	1.7	4.7	3.4	2.2	3.4	4.3	
	無職	363	68.9	8.5	28.4	1.9	1.9	2.5	0.8	8.3	0.8	2.8	9.4	6.9	
その他	37	70.3	10.8	27.0	16.2	-	-	-	13.5	-	10.8	2.7	5.4		
世帯構成別	単身(1人)世帯	236	50.4	4.2	45.3	25.0	1.7	0.8	0.8	5.9	3.0	4.2	12.7	3.0	
	夫婦世帯	494	81.8	9.5	37.2	12.3	0.6	1.4	1.2	3.4	2.0	2.0	4.7	5.1	
	二世帯世帯(親と同居)	198	69.7	3.0	55.6	26.3	-	0.5	1.0	5.1	5.1	3.0	9.1	0.5	
	二世帯世帯(子と同居)	449	82.6	7.3	47.7	22.5	0.2	0.4	0.4	2.9	2.4	1.1	4.9	2.9	
	三世帯世帯	44	79.5	13.6	50.0	20.5	-	-	4.5	2.3	2.3	2.3	9.1	-	
その他	17	76.5	-	47.1	23.5	5.9	5.9	-	17.6	-	5.9	5.9	-		

問10 日ごろの悩みを相談できる相手がいない場合の解決方法

(%)

	n	本や雑誌を読んで解決策を探す	インターネットで解決策を探す	電話相談を利用する	仕事や勉強などに取り組む必要があるものに集中	趣味でストレスを解消	その他	解決できていない	無回答	
全体	99	18.2	34.3	-	0.0	35.4	5.1	25.3	3.0	
性別	男性	62	16.1	38.7	-	9.7	40.3	1.6	21.0	3.2
	女性	36	22.2	25.0	-	16.7	27.8	11.1	33.3	2.8
	答えたくない	-	-	-	-	-	-	-	-	-
年齢別	10代・20代	9	33.3	33.3	-	55.6	77.8	-	11.1	-
	30代	10	20.0	50.0	-	-	20.0	-	40.0	-
	40代	11	54.5	54.5	-	27.3	27.3	-	18.2	-
	50代	20	15.0	50.0	-	10.0	25.0	10.0	25.0	-
	60代	20	10.0	35.0	-	10.0	20.0	5.0	30.0	5.0
	70代以上	29	6.9	10.3	-	3.4	48.3	6.9	24.1	6.9
性・年齢別	男性10代・20代	7	14.3	28.6	-	57.1	85.7	-	14.3	-
	男性30代	6	16.7	33.3	-	-	33.3	-	50.0	-
	男性40代	6	66.7	50.0	-	-	16.7	-	16.7	-
	男性50代	13	15.4	69.2	-	7.7	30.8	7.7	7.7	-
	男性60代	12	16.7	50.0	-	8.3	25.0	-	16.7	-
	男性70代以上	18	-	11.1	-	-	50.0	-	27.8	11.1
	女性10代・20代	2	100.0	50.0	-	50.0	50.0	-	-	-
	女性30代	4	25.0	75.0	-	-	-	-	25.0	-
	女性40代	4	50.0	50.0	-	50.0	50.0	-	25.0	-
	女性50代	7	14.3	14.3	-	14.3	14.3	14.3	57.1	-
	女性60代	8	-	12.5	-	12.5	12.5	12.5	50.0	12.5
女性70代以上	11	18.2	9.1	-	9.1	45.5	18.2	18.2	-	
区別	緑区	28	28.6	46.4	-	14.3	42.9	-	10.7	3.6
	中央区	34	11.8	14.7	-	5.9	32.4	8.8	35.3	5.9
	南区	36	16.7	41.7	-	19.4	33.3	5.6	27.8	-
居住地区別	橋本地区	11	27.3	45.5	-	27.3	54.5	-	9.1	-
	大沢地区	3	33.3	-	-	33.3	33.3	-	33.3	-
	城山地区	4	-	50.0	-	-	75.0	-	-	-
	津久井地区	5	40.0	80.0	-	-	40.0	-	-	-
	相模湖地区	1	-	100.0	-	-	-	-	-	-
	藤野地区	1	-	-	-	-	-	-	-	100.0
	小山地区	2	-	50.0	-	-	-	-	50.0	-
	清新地区	3	33.3	33.3	-	-	33.3	-	33.3	-
	横山地区	2	50.0	-	-	-	-	-	50.0	-
	中央地区	13	15.4	15.4	-	7.7	46.2	7.7	23.1	7.7
	星が丘地区	1	-	-	-	100.0	100.0	-	-	-
	光が丘地区	2	-	-	-	-	100.0	-	-	-
	大野北地区	2	-	50.0	-	-	50.0	-	-	-
	田名地区	6	-	-	-	-	-	16.7	83.3	-
	上溝地区	2	-	-	-	-	-	50.0	50.0	-
	大野中地区	4	-	25.0	-	-	50.0	-	50.0	-
	大野南地区	9	11.1	66.7	-	22.2	22.2	-	11.1	-
	麻溝地区	3	-	66.7	-	-	66.7	-	33.3	-
	新磯地区	4	-	-	-	-	25.0	-	75.0	-
	相模台地区	7	28.6	42.9	-	28.6	28.6	14.3	14.3	-
相武台地区	1	100.0	-	-	100.0	-	-	-	-	
東林地区	2	-	50.0	-	-	50.0	50.0	-	-	
職業別	学生	2	-	-	-	50.0	50.0	-	50.0	-
	会社員	40	27.5	42.5	-	17.5	37.5	7.5	20.0	-
	自営業	3	-	-	-	-	33.3	-	66.7	-
	パート・アルバイト	10	20.0	30.0	-	20.0	20.0	-	40.0	-
	専業主婦・主夫	8	12.5	25.0	-	12.5	37.5	25.0	12.5	12.5
	無職	34	11.8	32.4	-	5.9	38.2	-	23.5	5.9
その他	1	-	-	-	-	-	-	100.0	-	
世帯構成別	単身(1人)世帯	30	20.0	40.0	-	23.3	36.7	3.3	20.0	3.3
	夫婦世帯	23	17.4	17.4	-	-	34.8	4.3	30.4	4.3
	二世帯世帯(親と同居)	18	38.9	33.3	-	22.2	38.9	5.6	22.2	-
	二世帯世帯(子と同居)	22	4.5	45.5	-	9.1	31.8	4.5	27.3	4.5
	三世帯世帯	4	-	25.0	-	-	50.0	25.0	25.0	-
その他	1	-	-	-	-	-	-	100.0	-	

問11 相談を受けた経験の有無について

		(%)			
		n	ある	ない	無回答
全体		1,443	59.9	36.6	3.5
性別	男性	631	52.8	43.7	3.5
	女性	776	66.1	30.5	3.4
	答えたくない	26	57.7	42.3	-
年齢別	10代・20代	117	73.5	26.5	-
	30代	131	74.0	26.0	-
	40代	212	76.9	22.2	0.9
	50代	253	72.3	26.9	0.8
	60代	243	55.1	43.6	1.2
	70代以上	483	41.4	49.7	8.9
性・年齢別	男性10代・20代	55	65.5	34.5	-
	男性30代	59	67.8	32.2	-
	男性40代	69	68.1	30.4	1.4
	男性50代	107	61.7	37.4	0.9
	男性60代	109	47.7	51.4	0.9
	男性70代以上	231	39.4	52.4	8.2
	女性10代・20代	58	82.8	17.2	-
	女性30代	69	78.3	21.7	-
	女性40代	134	82.8	16.4	0.7
	女性50代	140	80.0	19.3	0.7
	女性60代	129	62.8	35.7	1.6
	女性70代以上	246	43.5	47.6	8.9
区別	緑区	371	59.8	35.3	4.9
	中央区	548	59.5	37.6	2.9
	南区	513	60.6	36.5	2.9
居住地区別	橋本地区	145	66.2	30.3	3.4
	大沢地区	59	55.9	37.3	6.8
	城山地区	47	44.7	51.1	4.3
	津久井地区	58	58.6	32.8	8.6
	相模湖地区	21	61.9	38.1	-
	藤野地区	17	82.4	11.8	5.9
	小山地区	32	68.8	31.3	-
	清新地区	26	57.7	42.3	-
	横山地区	28	57.1	39.3	3.6
	中央地区	196	58.7	38.3	3.1
	星が丘地区	16	56.3	43.8	-
	光が丘地区	43	53.5	41.9	4.7
	大野北地区	57	57.9	40.4	1.8
	田名地区	43	53.5	37.2	9.3
	上溝地区	60	60.0	36.7	3.3
	大野中地区	66	54.5	40.9	4.5
	大野南地区	146	63.7	33.6	2.7
	麻溝地区	41	56.1	39.0	4.9
	新磯地区	20	50.0	45.0	5.0
	相模台地区	58	65.5	34.5	-
相武台地区	23	73.9	21.7	4.3	
東林地区	79	55.7	40.5	3.8	
職業別	学生	53	83.0	17.0	-
	会社員	441	67.8	31.7	0.5
	自営業	67	73.1	20.9	6.0
	パート・アルバイト	245	75.5	22.9	1.6
	専業主婦・主夫	232	58.2	37.9	3.9
	無職	363	35.3	57.0	7.7
その他	37	64.9	29.7	5.4	
世帯構成別	単身(1人)世帯	236	53.0	43.2	3.8
	夫婦世帯	494	54.9	40.1	5.1
	二世帯世帯(親と同居)	198	69.2	29.3	1.5
	二世帯世帯(子と同居)	449	64.4	33.2	2.4
	三世帯世帯	44	72.7	27.3	-
その他	17	52.9	41.2	5.9	

問12 相談を受けた場合の対応について

		(%)								
		n	自分の知識や経験を踏まえて回答した	相談内容に合った関係機関(市役所の相談窓口等)を紹介・案内した	相談内容に応じた地域団体(自治会、地区社会福祉協議会等)を紹介・案内した	友人・知人を紹介したい	相談内容について詳しく話を聞き、相談を受け止めた	まず話を聞くことに重点を置き、相談を受け止めた	その他	無回答
全体		865	83.1	13.8	4.2	6.6	56.5	0.3	0.5	
性別	男性	333	86.5	14.4	4.5	7.8	46.8	0.6	0.6	
	女性	513	81.5	12.9	4.1	6.0	62.4	0.2	0.4	
	答えたくない	15	66.7	26.7	-	-	80.0	-	-	
年齢別	10代・20代	86	88.4	8.1	3.5	9.3	68.6	-	-	
	30代	97	81.4	15.5	4.1	5.2	57.7	1.0	-	
	40代	163	90.2	12.9	2.5	8.6	55.2	0.6	0.6	
	50代	183	85.8	18.0	3.3	6.6	53.6	-	-	
	60代	134	82.1	12.7	6.0	7.5	61.2	-	1.5	
	70代以上	200	74.0	12.5	5.5	4.0	51.5	0.5	0.5	
性・年齢別	男性10代・20代	36	94.4	13.9	5.6	13.9	61.1	-	-	
	男性30代	40	82.5	12.5	5.0	7.5	45.0	-	-	
	男性40代	47	91.5	6.4	-	6.4	44.7	2.1	-	
	男性50代	66	89.4	16.7	3.0	9.1	42.4	-	-	
	男性60代	52	88.5	21.2	5.8	9.6	44.2	-	1.9	
	男性70代以上	91	79.1	14.3	6.6	4.4	47.3	1.1	1.1	
	女性10代・20代	48	85.4	4.2	2.1	6.3	75.0	-	-	
	女性30代	54	81.5	14.8	3.7	3.7	64.8	1.9	-	
	女性40代	111	90.1	15.3	3.6	9.9	58.6	-	0.9	
	女性50代	112	84.8	18.8	3.6	5.4	59.8	-	-	
	女性60代	81	77.8	7.4	6.2	6.2	72.8	-	1.2	
	女性70代以上	107	70.1	11.2	4.7	3.7	54.2	-	-	
区別	緑区	222	83.8	16.2	5.4	7.2	49.1	0.5	0.5	
	中央区	326	80.4	12.0	3.4	6.4	61.7	0.3	0.6	
	南区	311	85.5	13.5	4.2	6.4	56.6	0.3	0.3	
居住地区別	橋本地区	96	90.6	13.5	3.1	10.4	49.0	-	-	
	大沢地区	33	72.7	12.1	3.0	-	63.6	-	-	
	城山地区	21	90.5	19.0	4.8	4.8	28.6	4.8	-	
	津久井地区	34	91.2	23.5	8.8	8.8	44.1	-	-	
	相模湖地区	13	76.9	15.4	15.4	7.7	46.2	-	-	
	藤野地区	14	64.3	28.6	14.3	7.1	42.9	-	7.1	
	小山地区	22	72.7	22.7	-	9.1	45.5	-	-	
	清新地区	15	80.0	20.0	-	20.0	60.0	-	-	
	横山地区	16	81.3	18.8	-	18.8	68.8	-	-	
	中央地区	115	78.3	9.6	4.3	4.3	58.3	0.9	0.9	
	星が丘地区	9	66.7	-	-	-	77.8	-	-	
	光が丘地区	23	73.9	30.4	17.4	-	56.5	-	-	
	大野北地区	33	90.9	15.2	3.0	9.1	60.6	-	-	
	田名地区	23	82.6	4.3	-	-	69.6	-	4.3	
	上溝地区	36	80.6	11.1	2.8	8.3	72.2	-	-	
	大野中地区	36	88.9	16.7	2.8	2.8	55.6	-	2.8	
	大野南地区	93	89.2	11.8	5.4	6.5	54.8	-	-	
	麻溝地区	23	78.3	8.7	-	-	65.2	-	-	
	新磯地区	10	80.0	-	-	-	50.0	-	-	
	相模台地区	38	78.9	15.8	5.3	10.5	44.7	-	-	
相武台地区	17	70.6	5.9	-	-	70.6	5.9	-		
東林地区	44	86.4	13.6	-	6.8	61.4	-	-		
職業別	学生	44	95.5	9.1	2.3	15.9	63.6	-	-	
	会社員	299	84.6	14.4	3.7	5.7	54.8	0.3	-	
	自営業	49	85.7	16.3	4.1	12.2	63.3	-	-	
	パート・アルバイト	185	87.6	13.5	3.2	5.9	56.2	-	1.1	
	専業主婦・主夫	135	82.2	13.3	5.2	4.4	61.5	-	0.7	
	無職	128	69.5	13.3	6.3	5.5	50.0	0.8	0.8	
その他	24	79.2	16.7	4.2	12.5	58.3	4.2	-		
世帯構成別	単身(1人)世帯	125	75.2	16.8	2.4	8.0	56.8	-	-	
	夫婦世帯	271	86.0	17.3	6.6	4.8	56.1	0.4	0.4	
	二世帯世帯(親と同居)	137	83.2	8.8	4.4	10.9	64.2	1.5	0.7	
	二世帯世帯(子と同居)	289	84.1	11.8	2.8	5.9	51.9	-	0.7	
	三世帯世帯	32	78.1	12.5	3.1	3.1	68.8	-	-	
	その他	9	88.9	11.1	-	11.1	55.6	-	-	

問13 相談を受けた場合に困ったことについて

		(%)								
		n	解決できなかった アドバイザー	地域団体の紹介が できなかった	解決につながる 関係機関	相談者の悩みが わからなかった	相談者の悩みが わからなかった	その他	特になし	無回答
全体		865	40.5	7.1	6.7	3.0	46.5	5.4		
性別	男性	333	42.6	8.4	6.6	1.8	46.2	5.1		
	女性	513	39.0	5.5	6.4	3.7	47.4	5.5		
	答えたくない	15	53.3	20.0	20.0	6.7	33.3	-		
年齢別	10代・20代	86	51.2	3.5	10.5	-	43.0	2.3		
	30代	97	54.6	11.3	12.4	3.1	40.2	-		
	40代	163	40.5	3.7	8.0	3.7	48.5	3.1		
	50代	183	42.1	8.7	3.3	2.7	48.1	1.6		
	60代	134	43.3	7.5	6.0	1.5	44.0	6.0		
	70代以上	200	26.0	7.0	5.0	5.0	49.5	14.5		
	性・年齢別	男性10代・20代	36	55.6	5.6	13.9	-	33.3	2.8	
男性30代		40	65.0	15.0	15.0	2.5	32.5	-		
男性40代		47	38.3	-	8.5	-	53.2	2.1		
男性50代		66	42.4	12.1	6.1	3.0	47.0	-		
男性60代		52	42.3	5.8	1.9	-	55.8	1.9		
男性70代以上		91	30.8	9.9	2.2	3.3	47.3	15.4		
女性10代・20代		48	50.0	2.1	8.3	-	47.9	2.1		
女性30代		54	46.3	5.6	7.4	3.7	48.1	-		
女性40代		111	40.5	5.4	7.2	5.4	47.7	2.7		
女性50代		112	42.0	6.3	1.8	1.8	49.1	2.7		
女性60代		81	44.4	8.6	8.6	2.5	37.0	7.4		
女性70代以上		107	21.5	3.7	7.5	6.5	52.3	14.0		
区別	緑区	222	39.2	8.1	6.3	2.7	45.9	6.3		
	中央区	326	44.5	7.1	7.7	1.8	43.3	5.2		
	南区	311	37.3	6.1	5.8	4.5	50.2	5.1		
居住地区別	橋本地区	96	45.8	9.4	5.2	-	43.8	4.2		
	大沢地区	33	42.4	9.1	6.1	6.1	42.4	3.0		
	城山地区	21	9.5	14.3	-	9.5	57.1	14.3		
	津久井地区	34	44.1	-	20.6	2.9	44.1	5.9		
	相模湖地区	13	53.8	7.7	-	-	38.5	-		
	藤野地区	14	7.1	-	-	7.1	64.3	21.4		
	小山地区	22	54.5	-	18.2	-	31.8	4.5		
	清新区	15	26.7	13.3	6.7	-	60.0	-		
	横山地区	16	37.5	12.5	18.8	-	37.5	6.3		
	中央地区	115	43.5	6.1	8.7	3.5	45.2	6.1		
	星が丘地区	9	55.6	11.1	11.1	-	22.2	11.1		
	光が丘地区	23	43.5	17.4	8.7	-	39.1	4.3		
	大野北地区	33	57.6	3.0	-	-	36.4	3.0		
	田名地区	23	34.8	-	4.3	-	52.2	13.0		
	上溝地区	36	36.1	2.8	5.6	5.6	50.0	2.8		
	大野中地区	36	30.6	2.8	11.1	2.8	61.1	5.6		
	大野南地区	93	41.9	8.6	4.3	3.2	44.1	7.5		
	麻溝地区	23	17.4	13.0	4.3	8.7	60.9	-		
	新磯地区	10	50.0	-	-	20.0	40.0	-		
	相模台地区	38	34.2	5.3	7.9	7.9	52.6	2.6		
相武台地区	17	29.4	-	-	-	58.8	11.8			
東林地区	44	36.4	6.8	4.5	2.3	50.0	2.3			
職業別	学生	44	56.8	6.8	13.6	-	38.6	-		
	会社員	299	49.2	6.0	8.0	2.0	43.1	1.3		
	自営業	49	28.6	6.1	2.0	6.1	55.1	8.2		
	パート・アルバイト	185	33.5	7.6	3.8	2.7	54.1	4.3		
	専業主婦・主夫	135	37.0	6.7	5.9	2.2	45.2	8.9		
	無職	128	31.3	8.6	6.3	6.3	46.1	14.1		
その他	24	45.8	12.5	12.5	4.2	37.5	4.2			
世帯構成別	単身(1人)世帯	125	45.6	8.8	9.6	5.6	36.0	5.6		
	夫婦世帯	271	39.1	7.7	4.4	3.0	45.8	7.4		
	二世帯世帯(親と同居)	137	51.1	5.1	11.7	1.5	43.1	2.2		
	二世帯世帯(子と同居)	289	36.0	6.6	5.2	2.8	51.6	5.2		
	三世帯世帯	32	31.3	6.3	3.1	-	59.4	6.3		
その他	9	22.2	11.1	11.1	11.1	55.6	-			

問14 生活を送る上で必要な情報の収集方法について (1/2)

		n	新聞	テレビ	ラジオ	雑誌・本	家族	近所の人	友人・知人	先輩・後輩 学校や職場の同僚・	インターネット	SNS(ツイッター、Facebook、Instagram、など)
全体		1,443	36.9	75.3	17.5	21.5	49.8	15.3	41.9	22.3	61.5	22.2
性別	男性	631	39.9	73.7	21.4	20.3	40.6	9.8	31.9	21.6	66.9	18.7
	女性	776	35.1	76.5	14.6	21.9	57.6	20.2	49.9	22.4	57.2	24.1
	答えたくない	26	23.1	76.9	19.2	38.5	50.0	7.7	50.0	42.3	76.9	46.2
年齢別	10代・20代	117	6.8	57.3	9.4	21.4	53.8	5.1	54.7	33.3	80.3	67.5
	30代	131	7.6	63.4	9.2	23.7	46.6	9.2	38.2	31.3	89.3	60.3
	40代	212	13.2	67.9	12.7	21.2	58.0	14.6	54.2	37.3	85.4	34.0
	50代	253	22.9	74.3	19.4	19.0	49.8	14.2	43.9	34.0	83.0	21.7
	60代	243	49.8	79.8	20.6	25.5	45.7	11.5	33.7	22.2	65.8	8.6
	70代以上	483	63.1	84.3	21.5	20.3	48.4	22.4	37.5	4.6	25.9	2.7
性・年齢別	男性10代・20代	55	7.3	50.9	9.1	23.6	38.2	5.5	47.3	36.4	81.8	52.7
	男性30代	59	6.8	57.6	11.9	11.9	42.4	3.4	23.7	28.8	86.4	45.8
	男性40代	69	15.9	60.9	15.9	15.9	42.0	4.3	29.0	29.0	81.2	27.5
	男性50代	107	22.4	72.0	26.2	19.6	40.2	9.3	33.6	38.3	88.8	23.4
	男性60代	109	48.6	81.7	25.7	24.8	36.7	4.6	25.7	25.7	74.3	8.3
	男性70代以上	231	67.5	84.4	24.2	21.2	42.4	16.9	33.3	4.3	40.3	3.5
	女性10代・20代	58	5.2	60.3	8.6	19.0	67.2	5.2	62.1	31.0	81.0	81.0
	女性30代	69	8.7	69.6	5.8	31.9	52.2	14.5	49.3	31.9	91.3	71.0
	女性40代	134	11.9	71.6	11.9	22.4	65.7	19.4	65.7	40.3	87.3	35.8
	女性50代	140	24.3	77.1	13.6	17.9	57.1	18.6	52.1	30.7	78.6	20.7
	女性60代	129	51.2	77.5	16.3	26.4	54.3	17.8	41.9	19.4	58.1	7.8
	女性70代以上	246	59.8	84.1	19.5	19.5	54.5	28.0	41.5	4.9	13.0	1.6
区別	緑区	371	40.2	73.3	18.3	22.4	49.3	17.8	41.5	22.6	59.6	21.0
	中央区	548	35.2	74.6	18.1	19.3	48.9	14.1	42.2	22.3	59.7	19.7
	南区	513	36.3	77.2	16.4	23.0	51.1	15.2	41.7	22.4	65.5	25.5
居住地区別	橋本地区	145	35.2	73.1	21.4	24.1	50.3	13.1	40.7	30.3	72.4	23.4
	大沢地区	59	54.2	78.0	27.1	23.7	54.2	16.9	35.6	16.9	49.2	22.0
	城山地区	47	46.8	87.2	19.1	19.1	48.9	14.9	46.8	21.3	44.7	10.6
	津久井地区	58	39.7	62.1	13.8	20.7	43.1	25.9	43.1	15.5	53.4	25.9
	相模湖地区	21	33.3	76.2	9.5	28.6	42.9	28.6	42.9	19.0	52.4	23.8
	藤野地区	17	47.1	52.9	11.8	23.5	41.2	35.3	47.1	5.9	47.1	11.8
	小山地区	32	28.1	65.6	9.4	18.8	59.4	21.9	40.6	15.6	71.9	31.3
	清新地区	26	42.3	80.8	23.1	19.2	57.7	3.8	42.3	23.1	73.1	15.4
	横山地区	28	28.6	78.6	3.6	21.4	39.3	21.4	35.7	32.1	57.1	14.3
	中央地区	196	36.2	74.0	20.4	19.9	44.4	12.2	41.8	20.9	54.6	19.4
	星が丘地区	16	43.8	75.0	18.8	25.0	43.8	6.3	25.0	18.8	56.3	12.5
	光が丘地区	43	41.9	74.4	16.3	16.3	65.1	16.3	51.2	20.9	44.2	11.6
	大野北地区	57	36.8	84.2	17.5	21.1	50.9	21.1	52.6	26.3	71.9	17.5
	田名地区	43	37.2	58.1	32.6	14.0	41.9	16.3	34.9	14.0	55.8	18.6
	上溝地区	60	33.3	83.3	15.0	13.3	53.3	15.0	48.3	28.3	61.7	23.3
	大野中地区	66	47.0	77.3	16.7	24.2	56.1	19.7	43.9	21.2	57.6	21.2
	大野南地区	146	27.4	71.9	12.3	21.2	46.6	18.5	41.8	26.0	68.5	26.7
	麻溝地区	41	41.5	78.0	26.8	24.4	58.5	12.2	39.0	22.0	68.3	22.0
	新磯地区	20	40.0	90.0	20.0	15.0	45.0	20.0	30.0	5.0	50.0	20.0
	相模台地区	58	41.4	82.8	24.1	24.1	51.7	10.3	41.4	20.7	67.2	24.1
相武台地区	23	39.1	69.6	8.7	21.7	52.2	13.0	47.8	26.1	47.8	21.7	
東林地区	79	43.0	88.6	17.7	26.6	64.6	16.5	45.6	25.3	64.6	22.8	
職業別	学生	53	3.8	54.7	7.5	18.9	49.1	9.4	64.2	35.8	79.2	73.6
	会社員	441	20.0	68.0	16.6	20.6	46.7	6.8	38.5	38.8	87.3	31.1
	自営業	67	25.4	70.1	19.4	26.9	43.3	14.9	43.3	13.4	68.7	25.4
	パート・アルバイト	245	27.8	78.0	12.7	21.2	57.6	18.4	54.3	41.2	67.8	25.7
	専業主婦・主夫	232	56.9	82.8	16.4	24.6	64.2	27.6	48.3	3.4	40.1	13.4
	無職	363	57.9	81.8	23.7	20.1	41.6	17.1	30.9	1.4	37.5	6.3
	その他	37	37.8	73.0	21.6	18.9	45.9	10.8	35.1	21.6	51.4	24.3
世帯構成別	単身(1人)世帯	236	21.2	65.3	16.1	17.4	24.2	9.3	42.4	21.6	58.1	20.8
	夫婦世帯	494	49.6	80.6	17.8	22.1	52.2	18.2	39.9	18.0	57.3	14.0
	二世帯世帯(親と同居)	198	22.7	66.2	19.2	18.7	48.0	8.6	44.4	32.3	77.8	42.4
	二世帯世帯(子と同居)	449	37.0	79.3	17.6	23.4	59.7	18.5	43.2	21.8	61.9	22.7
	三世帯世帯	44	40.9	70.5	13.6	18.2	65.9	18.2	40.9	34.1	56.8	22.7
	その他	17	29.4	70.6	11.8	47.1	64.7	5.9	29.4	17.6	52.9	29.4

問14 生活を送る上で必要な情報の収集方法について(2/2)

		(%)					
		n	市の広報	自治会の回覧	地域情報誌	その他	無回答
全体		1,443	22.7	14.2	7.7	1.0	2.6
性別	男性	631	19.5	14.3	8.7	0.6	2.5
	女性	776	25.0	14.3	6.7	1.3	2.7
	答えたくない	26	34.6	11.5	15.4	3.8	-
年齢別	10代・20代	117	4.3	0.9	1.7	-	-
	30代	131	8.4	3.1	6.1	2.3	1.5
	40代	212	18.4	8.5	7.1	-	1.9
	50代	253	19.8	9.5	9.5	0.4	1.2
	60代	243	27.6	16.5	8.6	0.8	3.3
	70代以上	483	32.1	24.2	8.5	1.9	4.1
性・年齢別	男性10代・20代	55	3.6	1.8	-	-	-
	男性30代	59	3.4	3.4	5.1	-	3.4
	男性40代	69	15.9	1.4	7.2	-	2.9
	男性50代	107	13.1	12.1	11.2	-	-
	男性60代	109	21.1	11.9	10.1	0.9	3.7
	男性70代以上	231	30.7	26.0	10.4	1.3	3.5
	女性10代・20代	58	5.2	-	3.4	-	-
	女性30代	69	11.6	2.9	4.3	2.9	-
	女性40代	134	19.4	11.2	6.7	-	1.5
	女性50代	140	23.6	7.9	8.6	0.7	2.1
	女性60代	129	32.6	20.2	7.0	0.8	3.1
	女性70代以上	246	33.3	23.2	6.9	2.4	4.9
区別	緑区	371	22.9	14.8	9.4	1.3	2.4
	中央区	548	22.8	15.0	7.7	0.7	2.2
	南区	513	22.6	13.1	6.6	1.2	3.1
居住地区別	橋本地区	145	17.9	10.3	9.0	0.7	4.1
	大沢地区	59	32.2	16.9	10.2	1.7	1.7
	城山地区	47	34.0	21.3	8.5	4.3	-
	津久井地区	58	15.5	13.8	6.9	1.7	3.4
	相模湖地区	21	33.3	28.6	23.8	-	-
	藤野地区	17	17.6	23.5	11.8	-	-
	小山地区	32	31.3	25.0	6.3	3.1	6.3
	清新地区	26	50.0	11.5	15.4	-	-
	横山地区	28	10.7	10.7	7.1	3.6	-
	中央地区	196	20.4	15.8	6.1	1.0	1.5
	星が丘地区	16	37.5	25.0	18.8	-	-
	光が丘地区	43	37.2	32.6	14.0	-	2.3
	大野北地区	57	26.3	10.5	10.5	-	-
	田名地区	43	23.3	11.6	4.7	-	4.7
	上溝地区	60	15.0	8.3	6.7	-	1.7
	大野中地区	66	24.2	18.2	9.1	1.5	4.5
	大野南地区	146	15.8	10.3	6.2	0.7	5.5
	麻溝地区	41	31.7	24.4	4.9	4.9	-
	新磯地区	20	15.0	20.0	5.0	-	-
	相模台地区	58	31.0	17.2	6.9	-	-
相武台地区	23	47.8	8.7	4.3	4.3	-	
東林地区	79	25.3	12.7	10.1	-	1.3	
職業別	学生	53	5.7	1.9	3.8	1.9	-
	会社員	441	13.2	5.7	6.3	0.2	1.8
	自営業	67	20.9	22.4	14.9	-	4.5
	パート・アルバイト	245	25.3	14.7	6.9	0.4	2.4
	専業主婦・主夫	232	33.2	18.1	7.8	0.9	1.7
	無職	363	28.9	22.6	9.4	2.2	3.9
その他	37	21.6	8.1	5.4	5.4	5.4	
世帯構成別	単身(1人)世帯	236	14.4	8.5	2.1	1.7	2.5
	夫婦世帯	494	27.1	18.2	7.9	0.8	3.0
	二世帯世帯(親と同居)	198	14.1	8.1	10.1	0.5	2.0
	二世帯世帯(子と同居)	449	25.4	14.5	8.2	1.1	2.2
	三世帯世帯	44	29.5	22.7	18.2	2.3	4.5
	その他	17	17.6	17.6	11.8	-	-

問15 外出の頻度について

(%)

		n	ほぼ毎日	週4日～5日程度	週1日～3日程度	月2回～3回程度	月1回程度	月1回未満	外出しない	無回答
全体		1,443	53.3	22.2	17.9	4.2	0.7	0.3	0.8	0.6
性別	男性	631	54.8	22.2	15.2	4.9	1.3	0.3	1.0	0.3
	女性	776	52.7	21.4	20.1	3.7	0.3	0.3	0.8	0.8
	答えたくない	26	34.6	53.8	7.7	-	-	3.8	-	-
年齢別	10代・20代	117	65.0	25.6	8.5	0.9	-	-	-	-
	30代	131	74.8	13.0	9.9	0.8	1.5	-	-	-
	40代	212	66.0	20.8	9.9	2.4	-	-	0.5	0.5
	50代	253	74.3	14.2	9.5	1.2	0.8	-	-	-
	60代	243	51.9	26.3	15.2	5.3	-	0.8	0.4	-
	70代以上	483	28.4	26.9	31.7	7.7	1.2	0.6	2.1	1.4
性・年齢別	男性10代・20代	55	54.5	32.7	10.9	1.8	-	-	-	-
	男性30代	59	78.0	11.9	6.8	-	3.4	-	-	-
	男性40代	69	66.7	15.9	8.7	7.2	-	-	-	1.4
	男性50代	107	78.5	10.3	8.4	2.8	-	-	-	-
	男性60代	109	56.0	22.9	16.5	4.6	-	-	-	-
	男性70代以上	231	33.8	29.4	22.9	7.4	2.6	0.9	2.6	0.4
	女性10代・20代	58	77.6	17.2	5.2	-	-	-	-	-
	女性30代	69	72.5	13.0	13.0	1.4	-	-	-	-
	女性40代	134	69.4	20.1	9.7	-	-	-	0.7	-
	女性50代	140	71.4	16.4	10.7	-	1.4	-	-	-
	女性60代	129	49.6	28.7	14.0	6.2	-	0.8	0.8	-
	女性70代以上	246	23.2	24.4	39.8	8.1	-	0.4	1.6	2.4
区別	緑区	371	55.8	17.3	18.1	5.9	0.5	0.5	1.3	0.5
	中央区	548	52.4	24.1	17.5	3.8	0.5	0.2	1.1	0.4
	南区	513	52.4	24.0	18.1	3.1	1.0	0.4	0.2	0.8
居住地区別	橋本地区	145	66.2	17.2	11.7	2.8	-	0.7	0.7	0.7
	大沢地区	59	52.5	23.7	20.3	3.4	-	-	-	-
	城山地区	47	53.2	17.0	23.4	4.3	2.1	-	-	-
	津久井地区	58	41.4	12.1	32.8	6.9	1.7	-	5.2	-
	相模湖地区	21	42.9	19.0	14.3	14.3	-	4.8	-	4.8
	藤野地区	17	41.2	23.5	11.8	23.5	-	-	-	-
	小山地区	32	43.8	31.3	21.9	3.1	-	-	-	-
	清新地区	26	57.7	30.8	11.5	-	-	-	-	-
	横山地区	28	67.9	14.3	14.3	-	-	-	3.6	-
	中央地区	196	43.9	26.5	21.4	5.6	0.5	0.5	1.0	0.5
	星が丘地区	16	37.5	37.5	12.5	6.3	-	-	6.3	-
	光が丘地区	43	60.5	23.3	9.3	7.0	-	-	-	-
	大野北地区	57	52.6	26.3	14.0	3.5	3.5	-	-	-
	田名地区	43	53.5	18.6	18.6	4.7	-	-	2.3	2.3
	上溝地区	60	60.0	18.3	20.0	-	-	-	1.7	-
	大野中地区	66	53.0	25.8	10.6	9.1	1.5	-	-	-
	大野南地区	146	58.9	22.6	13.0	2.1	1.4	0.7	0.7	0.7
	麻溝地区	41	41.5	26.8	26.8	2.4	2.4	-	-	-
	新磯地区	20	35.0	15.0	40.0	10.0	-	-	-	-
	相模台地区	58	44.8	20.7	31.0	-	1.7	1.7	-	-
相武台地区	23	47.8	26.1	21.7	4.3	-	-	-	-	
東林地区	79	54.4	26.6	13.9	2.5	-	-	-	2.5	
職業別	学生	53	69.8	22.6	5.7	1.9	-	-	-	-
	会社員	441	76.0	14.3	7.0	2.3	0.2	-	-	0.2
	自営業	67	55.2	22.4	22.4	-	-	-	-	-
	パート・アルバイト	245	66.9	24.5	6.1	1.6	-	-	0.4	0.4
	専業主婦・主夫	232	32.8	30.2	30.6	5.2	0.9	-	0.4	-
	無職	363	27.0	25.9	30.6	8.8	1.9	1.4	2.8	1.7
その他	37	54.1	13.5	29.7	2.7	-	-	-	-	
世帯構成別	単身(1人)世帯	236	55.1	17.4	20.3	4.7	0.4	0.4	1.3	0.4
	夫婦世帯	494	50.8	23.5	17.8	4.9	1.2	0.2	1.0	0.6
	二世帯世帯(親と同居)	198	56.6	23.2	16.2	3.0	0.5	-	0.5	-
	二世帯世帯(子と同居)	449	53.0	22.9	17.6	3.8	0.4	0.7	0.7	0.9
	三世帯世帯	44	63.6	22.7	13.6	-	-	-	-	-
	その他	17	41.2	23.5	23.5	11.8	-	-	-	-

問16 移動手段について

(%)

		n	徒歩	自転車	電動シニアカー (ひとり乗り)	オートバイ・スクーター	車	バス	電車	タクシー	その他	無回答
全体		1,443	20.4	18.4	0.1	1.9	34.3	4.9	15.2	2.2	1.2	1.3
性別	男性	631	20.0	12.4	-	2.5	40.7	3.5	16.8	1.9	0.8	1.4
	女性	776	21.0	22.7	0.1	1.3	29.5	6.1	14.0	2.3	1.7	1.3
	答えたくない	26	19.2	34.6	-	-	26.9	3.8	11.5	3.8	-	-
年齢別	10代・20代	117	17.1	22.2	-	3.4	17.1	7.7	31.6	0.9	-	-
	30代	131	19.1	22.9	-	-	29.0	5.3	22.1	0.8	-	0.8
	40代	212	12.3	23.1	-	3.3	42.9	1.4	15.6	0.5	-	0.9
	50代	253	13.8	19.4	-	2.8	36.8	2.8	22.5	0.8	0.4	0.8
	60代	243	21.0	19.8	-	1.2	41.6	1.6	12.8	0.8	1.2	-
	70代以上	483	28.4	13.0	0.2	1.0	31.5	8.5	6.4	5.2	2.9	2.9
性・年齢別	男性10代・20代	55	18.2	27.3	-	3.6	21.8	3.6	25.5	-	-	-
	男性30代	59	18.6	13.6	-	-	35.6	1.7	27.1	1.7	-	1.7
	男性40代	69	5.8	13.0	-	5.8	50.7	2.9	20.3	-	-	1.4
	男性50代	107	15.9	10.3	-	4.7	38.3	1.9	28.0	-	-	0.9
	男性60代	109	24.8	8.3	-	0.9	47.7	1.8	13.8	0.9	1.8	-
	男性70代以上	231	24.7	10.8	-	1.7	41.6	5.6	7.4	4.3	1.3	2.6
	女性10代・20代	58	15.5	15.5	-	3.4	13.8	12.1	37.9	1.7	-	-
	女性30代	69	18.8	29.0	-	-	24.6	8.7	18.8	-	-	-
	女性40代	134	14.9	28.4	-	2.2	40.3	0.7	12.7	-	-	0.7
	女性50代	140	12.9	25.7	-	1.4	34.3	3.6	19.3	1.4	0.7	0.7
女性60代	129	17.8	28.7	-	1.6	36.4	1.6	12.4	0.8	0.8	-	
女性70代以上	246	32.5	14.6	0.4	0.4	22.4	10.6	5.7	5.7	4.5	3.3	
区別	緑区	371	17.0	12.4	-	3.0	43.4	8.9	10.0	1.6	2.4	1.3
	中央区	548	19.3	22.1	0.2	1.6	35.8	4.0	13.9	1.6	0.5	0.9
	南区	513	24.0	18.9	-	1.2	26.3	3.1	20.5	3.1	1.2	1.8
居住地区別	橋本地区	145	25.5	16.6	-	3.4	30.3	5.5	15.2	1.4	0.7	1.4
	大沢地区	59	10.2	10.2	-	3.4	45.8	8.5	8.5	5.1	8.5	-
	城山地区	47	10.6	10.6	-	2.1	57.4	14.9	4.3	-	-	-
	津久井地区	58	12.1	3.4	-	3.4	58.6	12.1	1.7	1.7	3.4	3.4
	相模湖地区	21	14.3	4.8	-	-	57.1	9.5	9.5	-	-	4.8
	藤野地区	17	17.6	-	-	-	52.9	5.9	23.5	-	-	-
	小山地区	32	18.8	34.4	-	-	15.6	3.1	28.1	-	-	-
	清新地区	26	23.1	26.9	-	-	34.6	-	15.4	-	-	-
	横山地区	28	25.0	21.4	-	-	42.9	3.6	7.1	-	-	-
	中央地区	196	21.4	21.4	0.5	2.6	30.1	3.6	16.3	3.1	0.5	0.5
	星が丘地区	16	25.0	25.0	-	-	25.0	12.5	-	12.5	-	-
	光が丘地区	43	16.3	18.6	-	-	55.8	4.7	2.3	-	2.3	-
	大野北地区	57	19.3	21.1	-	-	35.1	3.5	19.3	-	-	1.8
	田名地区	43	27.9	9.3	-	2.3	53.5	-	7.0	-	-	-
	上溝地区	60	8.3	20.0	-	3.3	50.0	6.7	6.7	1.7	-	3.3
	大野中地区	66	28.8	16.7	-	1.5	28.8	6.1	13.6	1.5	3.0	-
	大野南地区	146	22.6	23.3	-	0.7	19.9	2.1	25.3	4.1	0.7	1.4
	麻溝地区	41	12.2	17.1	-	4.9	34.1	7.3	17.1	2.4	2.4	2.4
	新磯地区	20	15.0	5.0	-	-	60.0	-	10.0	-	-	10.0
相模台地区	58	19.0	19.0	-	1.7	32.8	3.4	13.8	8.6	1.7	-	
相武台地区	23	4.3	17.4	-	-	26.1	8.7	34.8	-	4.3	4.3	
東林地区	79	34.2	20.3	-	-	17.7	1.3	20.3	2.5	-	3.8	
職業別	学生	53	7.5	30.2	-	3.8	9.4	13.2	35.8	-	-	-
	会社員	441	12.9	14.3	-	2.7	38.8	3.6	27.0	0.2	-	0.5
	自営業	67	10.4	7.5	-	3.0	61.2	-	14.9	3.0	-	-
	パート・アルバイト	245	15.5	31.4	-	2.9	34.7	3.3	10.2	0.4	-	1.6
	専業主婦・主夫	232	27.6	22.8	0.4	0.4	28.0	6.0	6.9	4.3	1.7	1.7
	無職	363	29.8	13.5	-	0.6	31.7	6.9	6.3	5.0	3.9	2.5
その他	37	40.5	8.1	-	-	29.7	2.7	18.9	-	-	-	
世帯構成別	単身(1人)世帯	236	25.0	14.4	-	2.1	26.3	7.2	18.2	4.7	1.3	0.8
	夫婦世帯	494	23.7	17.4	-	0.6	36.0	4.9	13.0	1.4	1.4	1.6
	二世代世帯(親と同居)	198	16.2	18.2	-	2.5	31.8	5.6	23.2	0.5	0.5	1.5
	二世代世帯(子と同居)	449	16.5	22.5	0.2	2.2	37.0	3.6	12.5	2.9	1.3	1.3
	三世代世帯	44	13.6	15.9	-	6.8	40.9	6.8	15.9	-	-	-
その他	17	23.5	11.8	-	-	41.2	-	17.6	-	5.9	-	

問17A 利用している福祉サービスについて

1. 高齢者に関する福祉サービス（介護保険に基づくサービス等） （デイサービス、訪問介護等）

			(%)			
		n	現在 利用し ている	以 前 利用 してい た	利 用 し て い ない	無 回 答
全体		1,443	10.9	7.3	53.7	28.1
性別	男性	631	9.4	6.3	56.7	27.6
	女性	776	12.1	7.9	51.5	28.5
	答えたくない	26	7.7	11.5	61.5	19.2
年齢別	10代・20代	117	4.3	4.3	82.1	9.4
	30代	131	5.3	5.3	77.9	11.5
	40代	212	5.7	6.1	74.1	14.2
	50代	253	12.6	11.1	60.9	15.4
	60代	243	9.5	9.5	49.0	32.1
	70代以上	483	16.1	6.0	30.2	47.6
	性・年齢別	男性10代・20代	55	5.5	5.5	76.4
男性30代		59	1.7	1.7	81.4	15.3
男性40代		69	1.4	2.9	81.2	14.5
男性50代		107	10.3	11.2	62.6	15.9
男性60代		109	10.1	8.3	56.0	25.7
男性70代以上		231	13.9	5.6	35.9	44.6
女性10代・20代		58	3.4	3.4	87.9	5.2
女性30代		69	8.7	5.8	76.8	8.7
女性40代		134	8.2	7.5	71.6	12.7
女性50代		140	13.6	11.4	59.3	15.7
女性60代		129	9.3	10.9	41.9	38.0
女性70代以上		246	17.9	6.1	25.6	50.4
区別		緑区	371	11.3	8.4	52.8
	中央区	548	10.4	7.3	55.1	27.2
	南区	513	10.9	6.6	53.4	29.0
居住地区別	橋本地区	145	6.9	10.3	61.4	21.4
	大沢地区	59	20.3	5.1	50.8	23.7
	城山地区	47	17.0	6.4	42.6	34.0
	津久井地区	58	13.8	8.6	53.4	24.1
	相模湖地区	21	4.8	14.3	47.6	33.3
	藤野地区	17	5.9	5.9	41.2	47.1
	小山地区	32	9.4	15.6	68.8	6.3
	清新地区	26	11.5	-	69.2	19.2
	横山地区	28	10.7	7.1	50.0	32.1
	中央地区	196	11.7	8.2	49.0	31.1
	星が丘地区	16	6.3	18.8	43.8	31.3
	光が丘地区	43	14.0	9.3	46.5	30.2
	大野北地区	57	1.8	-	80.7	17.5
	田名地区	43	16.3	7.0	44.2	32.6
	上溝地区	60	6.7	6.7	53.3	33.3
	大野中地区	66	12.1	4.5	50.0	33.3
	大野南地区	146	6.2	6.8	56.2	30.8
	麻溝地区	41	9.8	7.3	51.2	31.7
	新磯地区	20	5.0	5.0	50.0	40.0
	職業別	学生	53	9.4	1.9	77.4
会社員		441	7.5	7.7	71.7	13.2
自営業		67	9.0	10.4	58.2	22.4
パート・アルバイト		245	7.8	8.6	55.9	27.8
専業主婦・主夫		232	12.1	6.0	43.1	38.8
無職		363	16.8	6.1	34.4	42.7
その他		37	13.5	13.5	45.9	27.0
世帯構成別		単身（1人）世帯	236	10.2	8.1	53.8
	夫婦世帯	494	11.3	8.1	46.0	34.6
	二世帯世帯（親と同居）	198	12.6	5.6	64.6	17.2
	二世帯世帯（子と同居）	449	8.7	6.7	59.2	25.4
	三世帯世帯	44	20.5	11.4	47.7	20.5
	その他	17	23.5	-	29.4	47.1

2. 障害のある人に関する福祉サービス（生活介護、身体介護、就労支援等）

		(%)				
		n	現在 利用して いる	以前 利用して いた	利用 してい ない	無 回 答
全体		1,443	4.6	2.1	58.6	34.7
性別	男性	631	4.3	2.4	59.9	33.4
	女性	776	4.4	1.9	58.2	35.4
	答えたくない	26	15.4	3.8	57.7	23.1
年齢別	10代・20代	117	5.1	2.6	84.6	7.7
	30代	131	4.6	0.8	84.0	10.7
	40代	212	3.8	1.4	80.7	14.2
	50代	253	5.1	2.0	70.8	22.1
	60代	243	5.8	2.9	51.4	39.9
	70代以上	483	3.9	2.5	33.3	60.2
性・年齢別	男性10代・20代	55	7.3	3.6	80.0	9.1
	男性30代	59	3.4	-	81.4	15.3
	男性40代	69	4.3	1.4	82.6	11.6
	男性50代	107	1.9	1.9	72.0	24.3
	男性60代	109	6.4	2.8	56.0	34.9
	男性70代以上	231	3.9	3.0	39.0	54.1
	女性10代・20代	58	1.7	1.7	91.4	5.2
	女性30代	69	5.8	1.4	85.5	7.2
	女性40代	134	3.7	0.7	82.1	13.4
	女性50代	140	6.4	2.1	70.0	21.4
	女性60代	129	4.7	3.1	47.3	45.0
	女性70代以上	246	3.7	2.0	28.9	65.4
区別	緑区	371	4.3	1.9	56.9	36.9
	中央区	548	5.7	3.1	58.9	32.3
	南区	513	3.7	1.4	60.0	34.9
居住地区別	橋本地区	145	3.4	2.1	66.9	27.6
	大沢地区	59	5.1	-	55.9	39.0
	城山地区	47	6.4	4.3	44.7	44.7
	津久井地区	58	1.7	1.7	62.1	34.5
	相模湖地区	21	9.5	-	38.1	52.4
	藤野地区	17	5.9	-	41.2	52.9
	小山地区	32	3.1	6.3	81.3	9.4
	清新地区	26	11.5	7.7	61.5	19.2
	横山地区	28	7.1	10.7	42.9	39.3
	中央地区	196	4.1	3.1	52.0	40.8
	星が丘地区	16	18.8	-	43.8	37.5
	光が丘地区	43	4.7	2.3	53.5	39.5
	大野北地区	57	5.3	-	78.9	15.8
	田名地区	43	9.3	4.7	48.8	37.2
	上溝地区	60	6.7	1.7	61.7	30.0
	大野中地区	66	3.0	-	57.6	39.4
	大野南地区	146	2.1	0.7	62.3	34.9
	麻溝地区	41	2.4	7.3	51.2	39.0
	新磯地区	20	-	-	55.0	45.0
	相模台地区	58	5.2	-	65.5	29.3
相武台地区	23	21.7	8.7	39.1	30.4	
東林地区	79	2.5	-	60.8	36.7	
職業別	学生	53	3.8	1.9	84.9	9.4
	会社員	441	2.3	2.0	78.5	17.2
	自営業	67	-	3.0	62.7	34.3
	パート・アルバイト	245	3.7	1.2	64.5	30.6
	専業主婦・主夫	232	4.3	2.6	46.1	47.0
	無職	363	7.2	2.5	35.8	54.5
	その他	37	24.3	-	48.6	27.0
世帯構成別	単身（1人）世帯	236	2.5	3.0	57.6	36.9
	夫婦世帯	494	3.2	2.6	50.6	43.5
	二世代世帯（親と同居）	198	8.1	1.5	73.7	16.7
	二世代世帯（子と同居）	449	4.9	1.8	62.6	30.7
	三世代世帯	44	6.8	-	56.8	36.4
	その他	17	17.6	-	41.2	41.2

3. 児童に関する福祉サービス（保育所、放課後等デイサービス等）

		(%)				
		n	現在 利用して いる	以前 利用して いた	利用 してい ない	無 回 答
全体		1,443	4.1	4.7	54.7	36.5
性別	男性	631	3.3	3.2	57.8	35.7
	女性	776	4.6	5.8	52.4	37.1
	答えたくない	26	3.8	11.5	61.5	23.1
年齢別	10代・20代	117	2.6	6.0	80.3	11.1
	30代	131	20.6	2.3	66.4	10.7
	40代	212	9.9	8.5	70.3	11.3
	50代	253	2.0	9.5	65.2	23.3
	60代	243	0.8	5.3	50.6	43.2
	70代以上	483	0.2	0.6	35.2	64.0
性・年齢別	男性10代・20代	55	1.8	7.3	74.5	16.4
	男性30代	59	20.3	-	64.4	15.3
	男性40代	69	7.2	4.3	79.7	8.7
	男性50代	107	1.9	5.6	68.2	24.3
	男性60代	109	-	3.7	57.8	38.5
	男性70代以上	231	0.4	1.3	40.7	57.6
	女性10代・20代	58	3.4	5.2	86.2	5.2
	女性30代	69	21.7	2.9	68.1	7.2
	女性40代	134	11.2	10.4	67.2	11.2
	女性50代	140	2.1	12.1	62.1	23.6
	女性60代	129	0.8	7.0	44.2	48.1
	女性70代以上	246	-	-	30.9	69.1
区別	緑区	371	2.7	5.9	53.9	37.5
	中央区	548	3.6	4.4	56.6	35.4
	南区	513	5.7	4.3	53.6	36.5
居住地区別	橋本地区	145	3.4	9.7	60.0	26.9
	大沢地区	59	1.7	1.7	55.9	40.7
	城山地区	47	2.1	2.1	48.9	46.8
	津久井地区	58	-	3.4	58.6	37.9
	相模湖地区	21	4.8	14.3	28.6	52.4
	藤野地区	17	5.9	-	41.2	52.9
	小山地区	32	9.4	6.3	78.1	6.3
	清新地区	26	7.7	3.8	61.5	26.9
	横山地区	28	3.6	7.1	42.9	46.4
	中央地区	196	2.6	2.6	50.5	44.4
	星が丘地区	16	-	-	50.0	50.0
	光が丘地区	43	2.3	11.6	46.5	39.5
	大野北地区	57	1.8	7.0	73.7	17.5
	田名地区	43	4.7	7.0	51.2	37.2
	上溝地区	60	5.0	3.3	55.0	36.7
	大野中地区	66	1.5	3.0	56.1	39.4
	大野南地区	146	6.8	4.1	56.2	32.9
	麻溝地区	41	-	7.3	48.8	43.9
	新磯地区	20	-	5.0	50.0	45.0
	相模台地区	58	6.9	8.6	51.7	32.8
相武台地区	23	4.3	4.3	43.5	47.8	
東林地区	79	5.1	2.5	50.6	41.8	
職業別	学生	53	5.7	7.5	73.6	13.2
	会社員	441	7.7	6.8	68.9	16.6
	自営業	67	1.5	6.0	58.2	34.3
	パート・アルバイト	245	5.7	6.5	56.7	31.0
	専業主婦・主夫	232	2.2	3.0	45.3	49.6
	無職	363	0.3	1.4	39.4	59.0
	その他	37	2.7	5.4	54.1	37.8
世帯構成別	単身（1人）世帯	236	0.8	0.8	58.9	39.4
	夫婦世帯	494	2.2	3.4	48.4	46.0
	二世帯世帯（親と同居）	198	1.5	3.5	74.2	20.7
	二世帯世帯（子と同居）	449	9.1	8.2	52.1	30.5
	三世帯世帯	44	4.5	9.1	47.7	38.6
	その他	17	-	5.9	47.1	47.1

4 .生活に困っている人に関する福祉サービス(就労支援、生活資金貸付等)

			(%)			
		n	現在 利用して いる	以前 利用して いた	利用 してい ない	無 回 答
全体		1,443	1.2	1.7	60.1	37.0
性別	男性	631	1.3	1.3	61.3	36.1
	女性	776	1.2	1.8	59.5	37.5
	答えたくない	26	3.8	7.7	65.4	23.1
年齢別	10代・20代	117	3.4	3.4	83.8	9.4
	30代	131	3.8	4.6	79.4	12.2
	40代	212	1.9	2.8	80.2	15.1
	50代	253	1.2	2.8	72.7	23.3
	60代	243	0.8	0.4	56.0	42.8
	70代以上	483	-	-	36.0	64.0
性・年齢別	男性10代・20代	55	3.6	1.8	81.8	12.7
	男性30代	59	5.1	1.7	76.3	16.9
	男性40代	69	1.4	2.9	81.2	14.5
	男性50代	107	1.9	2.8	72.0	23.4
	男性60代	109	-	0.9	60.6	38.5
	男性70代以上	231	-	-	42.0	58.0
	女性10代・20代	58	1.7	5.2	87.9	5.2
	女性30代	69	2.9	5.8	82.6	8.7
	女性40代	134	2.2	2.2	82.1	13.4
	女性50代	140	0.7	2.9	72.1	24.3
	女性60代	129	1.6	-	51.2	47.3
	女性70代以上	246	-	-	31.3	68.7
区別	緑区	371	1.6	2.2	57.1	39.1
	中央区	548	1.1	1.8	61.7	35.4
	南区	513	1.2	1.2	61.0	36.6
居住地区別	橋本地区	145	1.4	2.8	66.9	29.0
	大沢地区	59	-	1.7	57.6	40.7
	城山地区	47	4.3	-	46.8	48.9
	津久井地区	58	-	1.7	60.3	37.9
	相模湖地区	21	-	-	47.6	52.4
	藤野地区	17	-	-	41.2	58.8
	小山地区	32	-	6.3	84.4	9.4
	清新地区	26	-	-	73.1	26.9
	横山地区	28	3.6	10.7	39.3	46.4
	中央地区	196	0.5	1.0	55.1	43.4
	星が丘地区	16	-	-	50.0	50.0
	光が丘地区	43	-	-	58.1	41.9
	大野北地区	57	1.8	-	80.7	17.5
	田名地区	43	4.7	2.3	55.8	37.2
	上溝地区	60	1.7	3.3	58.3	36.7
	大野中地区	66	-	-	60.6	39.4
	大野南地区	146	-	0.7	63.7	35.6
	麻溝地区	41	-	-	56.1	43.9
	新磯地区	20	5.0	-	50.0	45.0
	相模台地区	58	1.7	-	63.8	34.5
相武台地区	23	-	4.3	52.2	43.5	
東林地区	79	1.3	1.3	58.2	39.2	
職業別	学生	53	3.8	3.8	81.1	11.3
	会社員	441	0.9	2.3	78.9	17.9
	自営業	67	1.5	4.5	59.7	34.3
	パート・アルバイト	245	1.2	1.6	64.5	32.7
	専業主婦・主夫	232	-	1.3	48.3	50.4
	無職	363	1.4	0.3	40.2	58.1
	その他	37	8.1	2.7	51.4	37.8
世帯構成別	単身(1人)世帯	236	1.7	3.8	57.2	37.3
	夫婦世帯	494	0.4	0.8	52.8	46.0
	二世帯世帯(親と同居)	198	2.5	2.5	73.7	21.2
	二世帯世帯(子と同居)	449	0.9	1.1	64.8	33.2
	三世帯世帯	44	2.3	2.3	56.8	38.6
	その他	17	11.8	-	47.1	41.2

問17B 利用している福祉サービスの満足度

1. 高齢者に関する福祉サービス（介護保険に基づくサービス等） （デイサービス、訪問介護等）

			(%)					
		n	満足している	やや満足している	ふつう	いあまり満足して	満足していない	無回答
全体		263	32.3	26.6	25.1	4.9	3.4	7.6
性別	男性	99	24.2	33.3	25.3	4.0	4.0	9.1
	女性	155	37.4	23.9	23.9	5.8	3.2	5.8
	答えたくない	5	20.0	-	60.0	-	-	20.0
年齢別	10代・20代	10	30.0	20.0	40.0	10.0	-	-
	30代	14	21.4	14.3	42.9	7.1	7.1	7.1
	40代	25	36.0	20.0	32.0	4.0	-	8.0
	50代	60	41.7	21.7	23.3	5.0	5.0	3.3
	60代	46	17.4	37.0	30.4	4.3	8.7	2.2
	70代以上	107	33.6	29.0	18.7	4.7	0.9	13.1
	性・年齢別	男性10代・20代	6	33.3	-	50.0	16.7	-
男性30代		2	-	-	50.0	-	-	50.0
男性40代		3	-	33.3	66.7	-	-	-
男性50代		23	39.1	26.1	21.7	-	4.3	8.7
男性60代		20	5.0	45.0	35.0	-	10.0	5.0
男性70代以上		45	26.7	37.8	15.6	6.7	2.2	11.1
女性10代・20代		4	25.0	50.0	25.0	-	-	-
女性30代		10	30.0	20.0	30.0	10.0	10.0	-
女性40代		21	42.9	19.0	28.6	4.8	-	4.8
女性50代		35	42.9	20.0	22.9	8.6	5.7	-
女性60代		26	26.9	30.8	26.9	7.7	7.7	-
女性70代以上		59	39.0	23.7	20.3	3.4	-	13.6
区別		緑区	73	49.3	21.9	13.7	4.1	1.4
	中央区	97	25.8	27.8	32.0	3.1	1.0	10.3
	南区	90	24.4	28.9	27.8	7.8	7.8	3.3
居住地区別	橋本地区	25	40.0	20.0	24.0	12.0	-	4.0
	大沢地区	15	53.3	20.0	13.3	-	-	13.3
	城山地区	11	45.5	36.4	9.1	-	-	9.1
	津久井地区	13	69.2	7.7	7.7	-	-	15.4
	相模湖地区	4	50.0	-	-	-	25.0	25.0
	藤野地区	2	50.0	50.0	-	-	-	-
	小山地区	8	37.5	37.5	25.0	-	-	-
	清新地区	3	66.7	33.3	-	-	-	-
	横山地区	5	-	40.0	40.0	-	-	20.0
	中央地区	39	15.4	28.2	41.0	2.6	-	12.8
	星が丘地区	4	25.0	25.0	-	-	25.0	25.0
	光が丘地区	10	10.0	40.0	30.0	10.0	-	10.0
	大野北地区	1	100.0	-	-	-	-	-
	田名地区	10	30.0	20.0	50.0	-	-	-
	上溝地区	8	50.0	25.0	12.5	-	-	12.5
	大野中地区	11	18.2	27.3	36.4	9.1	9.1	-
	大野南地区	19	15.8	42.1	26.3	-	10.5	5.3
	麻溝地区	7	42.9	28.6	14.3	-	-	14.3
	新磯地区	2	50.0	50.0	-	-	-	-
	相模台地区	13	30.8	7.7	30.8	15.4	15.4	-
相武台地区	7	28.6	42.9	14.3	-	-	14.3	
東林地区	17	29.4	41.2	29.4	-	-	-	
職業別	学生	6	33.3	33.3	16.7	16.7	-	-
	会社員	67	31.3	23.9	29.9	4.5	6.0	4.5
	自営業	13	30.8	15.4	23.1	7.7	-	23.1
	パート・アルバイト	40	25.0	30.0	22.5	10.0	7.5	5.0
	専業主婦・主夫	42	42.9	23.8	26.2	2.4	-	4.8
	無職	83	31.3	31.3	21.7	3.6	1.2	10.8
	その他	10	20.0	20.0	40.0	-	10.0	10.0
世帯構成別	単身（1人）世帯	43	25.6	32.6	27.9	4.7	2.3	7.0
	夫婦世帯	96	30.2	30.2	19.8	7.3	2.1	10.4
	二世帯世帯（親と同居）	36	33.3	13.9	44.4	2.8	2.8	2.8
	二世帯世帯（子と同居）	69	36.2	24.6	23.2	2.9	5.8	7.2
	三世帯世帯	14	42.9	28.6	14.3	-	7.1	7.1
	その他	4	25.0	25.0	25.0	25.0	-	-

2. 障害のある人に関する福祉サービス（生活介護、身体介護、就労支援等）

		(%)						
		n	満足している	やや満足している	ふつう	あまり満足していない	満足していない	無回答
全体		97	32.0	25.8	27.8	6.2	1.0	7.2
性別	男性	42	26.2	23.8	35.7	4.8	2.4	7.1
	女性	49	38.8	24.5	20.4	8.2	-	8.2
	答えたくない	5	-	60.0	40.0	-	-	-
年齢別	10代・20代	9	22.2	44.4	22.2	11.1	-	-
	30代	7	42.9	14.3	28.6	14.3	-	-
	40代	11	36.4	36.4	27.3	-	-	-
	50代	18	22.2	33.3	33.3	5.6	-	5.6
	60代	21	28.6	23.8	28.6	4.8	4.8	9.5
	70代以上	31	38.7	16.1	25.8	6.5	-	12.9
性・年齢別	男性10代・20代	6	33.3	16.7	33.3	16.7	-	-
	男性30代	2	50.0	-	50.0	-	-	-
	男性40代	4	-	50.0	50.0	-	-	-
	男性50代	4	25.0	25.0	50.0	-	-	-
	男性60代	10	10.0	40.0	20.0	-	10.0	20.0
	男性70代以上	16	37.5	12.5	37.5	6.3	-	6.3
	女性10代・20代	2	-	100.0	-	-	-	-
	女性30代	5	40.0	20.0	20.0	20.0	-	-
	女性40代	6	66.7	16.7	16.7	-	-	-
	女性50代	12	25.0	33.3	25.0	8.3	-	8.3
	女性60代	10	50.0	10.0	30.0	10.0	-	-
	女性70代以上	14	35.7	21.4	14.3	7.1	-	21.4
区別	緑区	23	47.8	26.1	21.7	-	-	4.3
	中央区	48	33.3	20.8	33.3	4.2	-	8.3
	南区	26	15.4	34.6	23.1	15.4	3.8	7.7
居住地区別	橋本地区	8	62.5	12.5	25.0	-	-	-
	大沢地区	3	33.3	66.7	-	-	-	-
	城山地区	5	40.0	60.0	-	-	-	-
	津久井地区	2	50.0	-	-	-	-	50.0
	相模湖地区	2	50.0	-	50.0	-	-	-
	藤野地区	1	-	-	100.0	-	-	-
	小山地区	3	-	33.3	66.7	-	-	-
	清新地区	5	40.0	-	40.0	-	-	20.0
	横山地区	5	20.0	40.0	40.0	-	-	-
	中央地区	14	28.6	21.4	35.7	7.1	-	7.1
	星が丘地区	3	100.0	-	-	-	-	-
	光が丘地区	3	66.7	-	-	33.3	-	-
	大野北地区	3	33.3	33.3	33.3	-	-	-
	田名地区	6	-	16.7	50.0	-	-	33.3
	上溝地区	5	60.0	20.0	20.0	-	-	-
	大野中地区	2	50.0	-	50.0	-	-	-
	大野南地区	4	-	75.0	25.0	-	-	-
	麻溝地区	4	-	75.0	-	-	25.0	-
	新磯地区	-	-	-	-	-	-	-
	相模台地区	3	33.3	-	33.3	-	-	33.3
相武台地区	7	28.6	14.3	14.3	28.6	-	14.3	
東林地区	2	-	50.0	50.0	-	-	-	
職業別	学生	3	66.7	33.3	-	-	-	-
	会社員	19	31.6	26.3	26.3	10.5	-	5.3
	自営業	2	-	-	50.0	-	50.0	-
	パート・アルバイト	12	33.3	33.3	25.0	8.3	-	-
	専業主婦・主夫	16	37.5	18.8	25.0	6.3	-	12.5
	無職	35	34.3	20.0	34.3	2.9	-	8.6
	その他	9	11.1	44.4	22.2	11.1	-	11.1
世帯構成別	単身（1人）世帯	13	23.1	23.1	30.8	15.4	-	7.7
	夫婦世帯	29	34.5	17.2	31.0	10.3	3.4	3.4
	二世帯世帯（親と同居）	19	21.1	47.4	26.3	5.3	-	-
	二世帯世帯（子と同居）	30	36.7	20.0	26.7	-	-	16.7
	三世帯世帯	3	66.7	-	33.3	-	-	-
	その他	3	33.3	66.7	-	-	-	-

3. 児童に関する福祉サービス（保育所、放課後等デイサービス等）

(%)

		n	満足している	やや満足している	ふつう	あまり満足していない	満足していない	無回答
全体		127	32.3	26.0	21.3	8.7	7.1	4.7
性別	男性	41	31.7	19.5	26.8	12.2	4.9	4.9
	女性	81	33.3	28.4	18.5	7.4	7.4	4.9
	答えたくない	4	25.0	25.0	25.0	-	25.0	-
年齢別	10代・20代	10	20.0	30.0	30.0	10.0	10.0	-
	30代	30	30.0	13.3	30.0	16.7	6.7	3.3
	40代	39	38.5	28.2	10.3	7.7	7.7	7.7
	50代	29	20.7	34.5	31.0	3.4	10.3	-
	60代	15	40.0	33.3	13.3	6.7	-	6.7
	70代以上	4	75.0	-	-	-	-	25.0
性・年齢別	男性10代・20代	5	20.0	20.0	60.0	-	-	-
	男性30代	12	33.3	8.3	33.3	25.0	-	-
	男性40代	8	37.5	12.5	12.5	12.5	12.5	12.5
	男性50代	8	-	37.5	37.5	12.5	12.5	-
	男性60代	4	50.0	50.0	-	-	-	-
	男性70代以上	4	75.0	-	-	-	-	25.0
	女性10代・20代	5	20.0	40.0	-	20.0	20.0	-
	女性30代	17	29.4	17.6	29.4	11.8	5.9	5.9
	女性40代	29	41.4	27.6	10.3	6.9	6.9	6.9
	女性50代	20	25.0	35.0	30.0	-	10.0	-
	女性60代	10	40.0	30.0	10.0	10.0	-	10.0
	女性70代以上	-	-	-	-	-	-	-
区別	緑区	32	37.5	28.1	12.5	6.3	12.5	3.1
	中央区	44	36.4	25.0	25.0	6.8	2.3	4.5
	南区	51	25.5	25.5	23.5	11.8	7.8	5.9
居住地区別	橋本地区	19	36.8	31.6	5.3	10.5	15.8	-
	大沢地区	2	100.0	-	-	-	-	-
	城山地区	2	100.0	-	-	-	-	-
	津久井地区	2	-	100.0	-	-	-	-
	相模湖地区	4	-	25.0	50.0	-	-	25.0
	藤野地区	1	100.0	-	-	-	-	-
	小山地区	5	20.0	-	60.0	20.0	-	-
	清新地区	3	33.3	33.3	-	-	-	33.3
	横山地区	3	-	33.3	33.3	33.3	-	-
	中央地区	10	30.0	20.0	40.0	10.0	-	-
	星が丘地区	-	-	-	-	-	-	-
	光が丘地区	6	66.7	16.7	16.7	-	-	-
	大野北地区	5	60.0	20.0	-	-	-	20.0
	田名地区	5	40.0	20.0	20.0	-	20.0	-
	上溝地区	5	20.0	60.0	20.0	-	-	-
	大野中地区	3	33.3	33.3	33.3	-	-	-
	大野南地区	16	12.5	18.8	31.3	18.8	12.5	6.3
	麻溝地区	3	33.3	66.7	-	-	-	-
	新磯地区	1	-	100.0	-	-	-	-
	相模台地区	9	44.4	11.1	33.3	-	-	11.1
相武台地区	2	-	50.0	-	-	-	50.0	
東林地区	6	-	50.0	16.7	16.7	16.7	-	
職業別	学生	7	28.6	28.6	28.6	-	14.3	-
	会社員	64	29.7	25.0	21.9	10.9	6.3	6.3
	自営業	5	40.0	-	20.0	40.0	-	-
	パート・アルバイト	30	33.3	33.3	13.3	3.3	13.3	3.3
	専業主婦・主夫	12	25.0	33.3	33.3	8.3	-	-
	無職	6	66.7	-	16.7	-	-	16.7
	その他	3	33.3	33.3	33.3	-	-	-
世帯構成別	単身（1人）世帯	4	-	-	100.0	-	-	-
	夫婦世帯	28	32.1	35.7	14.3	7.1	3.6	7.1
	二世帯世帯（親と同居）	10	20.0	30.0	30.0	-	20.0	-
	二世帯世帯（子と同居）	78	33.3	23.1	20.5	10.3	7.7	5.1
	三世帯世帯	6	50.0	33.3	-	16.7	-	-
	その他	1	100.0	-	-	-	-	-

4 .生活に困っている人に関する福祉サービス(就労支援、生活資金貸付等)

		(%)						
		n	満足している	やや満足している	ふつう	あまり満足していない	満足していない	無回答
全体		42	26.2	21.4	21.4	14.3	9.5	7.1
性別	男性	16	31.3	18.8	12.5	12.5	12.5	12.5
	女性	23	26.1	21.7	21.7	17.4	8.7	4.3
	答えたくない	3	-	33.3	66.7	-	-	-
年齢別	10代・20代	8	12.5	12.5	37.5	12.5	25.0	-
	30代	11	27.3	27.3	18.2	18.2	9.1	-
	40代	10	20.0	40.0	20.0	10.0	-	10.0
	50代	10	40.0	-	20.0	20.0	10.0	10.0
	60代	3	33.3	33.3	-	-	-	33.3
	70代以上	-	-	-	-	-	-	-
性・年齢別	男性10代・20代	3	33.3	-	33.3	-	33.3	-
	男性30代	4	50.0	-	25.0	25.0	-	-
	男性40代	3	-	66.7	-	-	-	33.3
	男性50代	5	40.0	-	-	20.0	20.0	20.0
	男性60代	1	-	100.0	-	-	-	-
	男性70代以上	-	-	-	-	-	-	-
	女性10代・20代	4	-	25.0	25.0	25.0	25.0	-
	女性30代	6	16.7	33.3	16.7	16.7	16.7	-
	女性40代	6	33.3	33.3	16.7	16.7	-	-
	女性50代	5	40.0	-	40.0	20.0	-	-
	女性60代	2	50.0	-	-	-	-	50.0
	女性70代以上	-	-	-	-	-	-	-
区別	緑区	14	50.0	35.7	-	7.1	7.1	-
	中央区	16	12.5	12.5	37.5	12.5	12.5	12.5
	南区	12	16.7	16.7	25.0	25.0	8.3	8.3
居住地区別	橋本地区	6	50.0	33.3	-	-	16.7	-
	大沢地区	1	-	100.0	-	-	-	-
	城山地区	2	50.0	-	-	50.0	-	-
	津久井地区	1	100.0	-	-	-	-	-
	相模湖地区	-	-	-	-	-	-	-
	藤野地区	-	-	-	-	-	-	-
	小山地区	2	-	-	50.0	50.0	-	-
	清新地区	-	-	-	-	-	-	-
	横山地区	4	-	-	50.0	25.0	25.0	-
	中央地区	3	-	33.3	33.3	-	-	33.3
	星が丘地区	-	-	-	-	-	-	-
	光が丘地区	-	-	-	-	-	-	-
	大野北地区	1	-	-	100.0	-	-	-
	田名地区	3	33.3	33.3	33.3	-	-	-
	上溝地区	3	33.3	-	-	-	33.3	33.3
	大野中地区	-	-	-	-	-	-	-
	大野南地区	1	-	100.0	-	-	-	-
	麻溝地区	-	-	-	-	-	-	-
	新磯地区	1	-	-	-	100.0	-	-
	相模台地区	1	-	-	-	100.0	-	-
相武台地区	1	-	-	100.0	-	-	-	
東林地区	2	50.0	-	50.0	-	-	-	
職業別	学生	4	25.0	25.0	-	25.0	25.0	-
	会社員	14	35.7	21.4	35.7	7.1	-	-
	自営業	4	25.0	-	-	25.0	25.0	25.0
	パート・アルバイト	7	28.6	42.9	14.3	14.3	-	-
	専業主婦・主夫	3	-	-	33.3	33.3	33.3	-
	無職	6	16.7	16.7	16.7	16.7	-	33.3
	その他	4	25.0	25.0	25.0	-	25.0	-
世帯構成別	単身(1人)世帯	13	30.8	23.1	15.4	7.7	7.7	15.4
	夫婦世帯	6	16.7	16.7	33.3	16.7	16.7	-
	二世帯世帯(親と同居)	10	20.0	30.0	10.0	20.0	20.0	-
	二世帯世帯(子と同居)	9	44.4	11.1	22.2	11.1	-	11.1
	三世帯世帯	2	-	-	50.0	50.0	-	-
	その他	2	-	50.0	50.0	-	-	-

問18 満足度を選んだ理由

1. 高齢者に関する福祉サービス（介護保険に基づくサービス等） （デイサービス、訪問介護等）

		(%)							
		n	サービスの質	サービスの量	利用料金	やすい環境整備（できる等）	サービスを利用しや	その他	無回答
全体		243	52.7	24.7	25.1	32.1	9.5	6.6	
性別	男性	90	54.4	28.9	28.9	32.2	3.3	6.7	
	女性	146	51.4	22.6	23.3	31.5	12.3	6.8	
	答えたくない	4	25.0	-	-	50.0	50.0	-	
年齢別	10代・20代	10	20.0	30.0	30.0	30.0	10.0	-	
	30代	13	46.2	7.7	-	23.1	23.1	-	
	40代	23	56.5	17.4	21.7	17.4	13.0	4.3	
	50代	58	55.2	29.3	31.0	31.0	8.6	5.2	
	60代	45	46.7	17.8	22.2	37.8	6.7	2.2	
	70代以上	93	57.0	29.0	26.9	35.5	8.6	11.8	
	性・年齢別	男性10代・20代	6	16.7	50.0	16.7	16.7	-	-
男性30代	1	100.0	-	-	-	-	-		
男性40代	3	66.7	-	33.3	-	33.3	-		
男性50代	21	61.9	33.3	38.1	38.1	4.8	4.8		
男性60代	19	52.6	15.8	26.3	26.3	-	5.3		
男性70代以上	40	55.0	32.5	27.5	37.5	2.5	10.0		
女性10代・20代	4	25.0	-	50.0	50.0	25.0	-		
女性30代	10	50.0	10.0	-	20.0	20.0	-		
女性40代	20	55.0	20.0	20.0	20.0	10.0	5.0		
女性50代	35	51.4	28.6	28.6	25.7	8.6	5.7		
女性60代	26	42.3	19.2	19.2	46.2	11.5	-		
女性70代以上	51	56.9	25.5	25.5	33.3	13.7	13.7		
区別	緑区	66	62.1	25.8	25.8	31.8	9.1	9.1	
	中央区	87	51.7	16.1	20.7	34.5	10.3	4.6	
	南区	87	46.0	32.2	28.7	29.9	9.2	6.9	
居住地区別	橋本地区	24	58.3	20.8	16.7	29.2	12.5	8.3	
	大沢地区	13	61.5	38.5	30.8	38.5	-	7.7	
	城山地区	10	90.0	20.0	50.0	30.0	-	-	
	津久井地区	11	45.5	9.1	27.3	36.4	18.2	27.3	
	相模湖地区	3	100.0	33.3	33.3	33.3	33.3	-	
	藤野地区	2	50.0	50.0	-	-	-	-	
	小山地区	8	50.0	50.0	12.5	25.0	-	-	
	清新地区	3	100.0	-	-	33.3	-	-	
	横山地区	4	25.0	25.0	25.0	25.0	-	-	
	中央地区	34	41.2	11.8	17.6	41.2	14.7	5.9	
	星が丘地区	3	33.3	-	66.7	33.3	33.3	-	
	光が丘地区	9	55.6	22.2	22.2	-	11.1	11.1	
	大野北地区	1	100.0	-	-	-	-	-	
	田名地区	10	50.0	-	-	40.0	20.0	10.0	
	上溝地区	7	85.7	28.6	42.9	42.9	-	-	
	大野中地区	11	45.5	18.2	36.4	9.1	18.2	18.2	
	大野南地区	18	50.0	22.2	27.8	22.2	5.6	5.6	
	麻溝地区	6	33.3	33.3	50.0	33.3	-	16.7	
	新磯地区	2	50.0	-	50.0	50.0	50.0	-	
	相模台地区	13	61.5	53.8	30.8	38.5	7.7	-	
	相武台地区	6	50.0	16.7	-	16.7	33.3	-	
東林地区	17	47.1	29.4	23.5	35.3	-	11.8		
職業別	学生	6	33.3	33.3	33.3	16.7	16.7	-	
	会社員	64	51.6	15.6	28.1	32.8	15.6	1.6	
	自営業	10	20.0	30.0	20.0	20.0	10.0	30.0	
	パート・アルバイト	38	52.6	34.2	23.7	31.6	5.3	2.6	
	専業主婦・主夫	40	72.5	22.5	20.0	32.5	2.5	10.0	
	無職	74	51.4	28.4	29.7	32.4	9.5	9.5	
	その他	9	33.3	11.1	-	55.6	11.1	-	
世帯構成別	単身（1人）世帯	40	35.0	27.5	30.0	30.0	25.0	7.5	
	夫婦世帯	86	57.0	26.7	23.3	32.6	2.3	9.3	
	二世帯世帯（親と同居）	35	40.0	22.9	17.1	40.0	8.6	5.7	
	二世帯世帯（子と同居）	64	65.6	25.0	32.8	29.7	4.7	3.1	
	三世帯世帯	13	53.8	7.7	15.4	38.5	30.8	-	
	その他	4	25.0	25.0	-	-	25.0	25.0	

2. 障害のある人に関する福祉サービス（生活介護、身体介護、就労支援等）

		(%)							
		n	サービスの質	サービスの量	利用料金	環境整備（送迎や身近さない） 場所以で利用できる等	サービスを利用しやすい	その他	無回答
全体		90	52.2	26.7	22.2	26.7	14.4	7.8	
性別	男性	39	46.2	30.8	28.2	25.6	5.1	12.8	
	女性	45	57.8	24.4	15.6	26.7	22.2	4.4	
	答えたくない	5	40.0	-	20.0	40.0	20.0	-	
年齢別	10代・20代	9	11.1	33.3	22.2	33.3	-	-	
	30代	7	57.1	14.3	-	14.3	14.3	-	
	40代	11	72.7	9.1	18.2	27.3	9.1	9.1	
	50代	17	58.8	35.3	17.6	29.4	23.5	-	
	60代	19	52.6	26.3	31.6	26.3	10.5	5.3	
	70代以上	27	51.9	29.6	25.9	25.9	18.5	18.5	
性・年齢別	男性10代・20代	6	16.7	50.0	-	33.3	-	-	
	男性30代	2	50.0	-	-	50.0	-	-	
	男性40代	4	75.0	25.0	-	50.0	-	25.0	
	男性50代	4	75.0	25.0	50.0	-	-	-	
	男性60代	8	37.5	37.5	50.0	25.0	-	12.5	
	男性70代以上	15	46.7	26.7	33.3	20.0	13.3	20.0	
	女性10代・20代	2	-	-	100.0	-	-	-	
	女性30代	5	60.0	20.0	-	-	20.0	-	
	女性40代	6	66.7	-	16.7	16.7	16.7	-	
	女性50代	11	63.6	45.5	9.1	36.4	27.3	-	
	女性60代	10	60.0	20.0	20.0	30.0	20.0	-	
	女性70代以上	11	54.5	27.3	9.1	36.4	27.3	18.2	
区別	緑区	22	40.9	27.3	27.3	9.1	22.7	9.1	
	中央区	44	59.1	25.0	15.9	34.1	11.4	4.5	
	南区	24	50.0	29.2	29.2	29.2	12.5	12.5	
居住地区別	橋本地区	8	50.0	12.5	12.5	-	37.5	12.5	
	大沢地区	3	33.3	33.3	33.3	-	-	-	
	城山地区	5	-	60.0	40.0	-	20.0	-	
	津久井地区	1	-	-	-	-	-	100.0	
	相模湖地区	2	100.0	50.0	50.0	50.0	50.0	-	
	藤野地区	1	100.0	-	100.0	-	-	-	
	小山地区	3	33.3	-	-	33.3	-	33.3	
	清新地区	4	100.0	25.0	25.0	-	-	-	
	横山地区	5	80.0	40.0	20.0	40.0	-	-	
	中央地区	13	61.5	23.1	15.4	23.1	7.7	7.7	
	星が丘地区	3	66.7	33.3	33.3	66.7	-	-	
	光が丘地区	3	66.7	33.3	-	33.3	-	-	
	大野北地区	3	33.3	-	-	33.3	33.3	-	
	田名地区	4	25.0	-	-	25.0	50.0	-	
	上溝地区	5	60.0	60.0	40.0	60.0	20.0	-	
	大野中地区	2	50.0	50.0	50.0	50.0	50.0	-	
	大野南地区	4	75.0	25.0	50.0	-	25.0	-	
	麻溝地区	4	-	25.0	50.0	-	-	25.0	
	新磯地区	-	-	-	-	-	-	-	
	相模台地区	2	50.0	-	50.0	-	-	50.0	
相武台地区	6	50.0	33.3	16.7	33.3	16.7	16.7		
東林地区	2	100.0	50.0	-	100.0	-	-		
職業別	学生	3	-	66.7	33.3	-	-	-	
	会社員	18	38.9	27.8	16.7	22.2	27.8	5.6	
	自営業	2	50.0	-	-	-	-	50.0	
	パート・アルバイト	12	75.0	16.7	16.7	41.7	8.3	-	
	専業主婦・主夫	14	85.7	28.6	35.7	28.6	7.1	-	
	無職	32	46.9	25.0	21.9	25.0	15.6	15.6	
	その他	8	37.5	25.0	25.0	37.5	12.5	-	
世帯構成別	単身（1人）世帯	12	33.3	25.0	25.0	16.7	8.3	8.3	
	夫婦世帯	28	53.6	21.4	10.7	17.9	14.3	14.3	
	二世帯世帯（親と同居）	19	42.1	36.8	15.8	36.8	10.5	-	
	二世帯世帯（子と同居）	25	72.0	24.0	36.0	36.0	12.0	8.0	
	三世帯世帯	3	66.7	33.3	33.3	33.3	66.7	-	
	その他	3	-	33.3	33.3	-	33.3	-	

3. 児童に関する福祉サービス（保育所、放課後等デイサービス等）

		(%)							
		n	サービスの質	サービスの量	利用料金	環境整備（送迎や身近さない） 場所以で利用できる等	サービスを利用しやすい	その他	無回答
全体		121	54.5	10.7	20.7	38.8	7.4	4.1	
性別	男性	39	43.6	7.7	10.3	48.7	7.7	-	
	女性	77	59.7	13.0	24.7	36.4	6.5	5.2	
	答えたくない	4	50.0	-	25.0	-	25.0	25.0	
年齢別	10代・20代	10	40.0	20.0	20.0	20.0	10.0	-	
	30代	29	55.2	3.4	13.8	37.9	6.9	3.4	
	40代	36	63.9	13.9	16.7	33.3	8.3	5.6	
	50代	29	51.7	10.3	27.6	44.8	10.3	-	
	60代	14	50.0	7.1	35.7	42.9	-	14.3	
	70代以上	3	33.3	33.3	-	100.0	-	-	
性・年齢別	男性10代・20代	5	40.0	40.0	20.0	-	-	-	
	男性30代	12	41.7	-	8.3	50.0	8.3	-	
	男性40代	7	42.9	-	-	57.1	14.3	-	
	男性50代	8	50.0	-	12.5	37.5	12.5	-	
	男性60代	4	50.0	-	25.0	75.0	-	-	
	男性70代以上	3	33.3	33.3	-	100.0	-	-	
	女性10代・20代	5	40.0	-	20.0	40.0	20.0	-	
	女性30代	16	62.5	6.3	18.8	31.3	6.3	6.3	
	女性40代	27	66.7	18.5	14.8	29.6	7.4	7.4	
	女性50代	20	55.0	15.0	35.0	50.0	5.0	-	
	女性60代	9	55.6	11.1	44.4	33.3	-	11.1	
	女性70代以上	-	-	-	-	-	-	-	-
区別	緑区	31	61.3	12.9	19.4	32.3	6.5	9.7	
	中央区	42	52.4	14.3	11.9	40.5	7.1	2.4	
	南区	48	52.1	6.3	29.2	41.7	8.3	2.1	
居住地区別	橋本地区	19	63.2	10.5	10.5	26.3	5.3	5.3	
	大沢地区	2	50.0	-	-	50.0	-	-	
	城山地区	2	50.0	50.0	100.0	50.0	-	-	
	津久井地区	2	100.0	-	-	50.0	-	-	
	相模湖地区	3	33.3	-	33.3	-	-	66.7	
	藤野地区	1	100.0	-	-	100.0	-	-	
	小山地区	5	-	20.0	20.0	60.0	-	-	
	清新地区	2	50.0	-	-	50.0	-	-	
	横山地区	3	33.3	33.3	66.7	-	-	-	
	中央地区	10	40.0	10.0	-	50.0	-	10.0	
	星が丘地区	-	-	-	-	-	-	-	-
	光が丘地区	6	66.7	16.7	-	66.7	33.3	-	
	大野北地区	4	100.0	-	-	-	-	-	
	田名地区	5	40.0	-	20.0	40.0	-	-	
	上溝地区	5	80.0	40.0	20.0	20.0	20.0	-	
	大野中地区	3	66.7	-	33.3	66.7	-	-	
	大野南地区	15	73.3	13.3	33.3	20.0	6.7	-	
	麻溝地区	3	33.3	-	66.7	33.3	-	-	
	新磯地区	1	100.0	-	100.0	100.0	-	-	
	相模台地区	8	25.0	12.5	-	50.0	-	12.5	
	相武台地区	1	100.0	-	-	-	-	-	
東林地区	6	-	-	33.3	83.3	16.7	-		
職業別	学生	7	42.9	14.3	28.6	14.3	-	-	
	会社員	60	50.0	6.7	11.7	43.3	11.7	1.7	
	自営業	5	80.0	-	-	20.0	20.0	20.0	
	パート・アルバイト	29	55.2	20.7	24.1	41.4	3.4	6.9	
	専業主婦・主夫	12	66.7	16.7	50.0	25.0	-	-	
	無職	5	60.0	-	20.0	40.0	-	20.0	
	その他	3	66.7	-	66.7	66.7	-	-	
世帯構成別	単身（1人）世帯	4	-	25.0	25.0	-	-	50.0	
	夫婦世帯	26	50.0	19.2	23.1	38.5	7.7	3.8	
	二世帯世帯（親と同居）	10	50.0	10.0	30.0	20.0	10.0	-	
	二世帯世帯（子と同居）	74	62.2	8.1	18.9	43.2	6.8	2.7	
	三世帯世帯	6	33.3	-	16.7	50.0	-	-	
	その他	1	-	-	-	-	100.0	-	

4 .生活に困っている人に関する福祉サービス(就労支援、生活資金貸付等)

		(%)							
		n	サービスの質	サービスの量	利用料金	環境整備(送迎や身近など)	サービスを利用しやすい	その他	無回答
全体		39	48.7	17.9	17.9	20.5	5.1	5.1	
性別	男性	14	50.0	21.4	28.6	14.3	7.1	-	
	女性	22	45.5	18.2	9.1	22.7	4.5	9.1	
	答えたくない	3	66.7	-	33.3	33.3	-	-	
年齢別	10代・20代	8	25.0	12.5	12.5	50.0	-	-	
	30代	11	45.5	18.2	18.2	18.2	18.2	-	
	40代	9	88.9	11.1	11.1	-	-	-	
	50代	9	33.3	22.2	22.2	11.1	-	22.2	
	60代	2	50.0	50.0	50.0	50.0	-	-	
	70代以上	-	-	-	-	-	-	-	-
性・年齢別	男性10代・20代	3	-	-	33.3	66.7	-	-	
	男性30代	4	75.0	50.0	-	-	25.0	-	
	男性40代	2	100.0	-	-	-	-	-	
	男性50代	4	50.0	25.0	50.0	-	-	-	
	男性60代	1	-	-	100.0	-	-	-	
	男性70代以上	-	-	-	-	-	-	-	
	女性10代・20代	4	50.0	25.0	-	25.0	-	-	
	女性30代	6	16.7	-	33.3	33.3	16.7	-	
	女性40代	6	83.3	16.7	-	-	-	-	
	女性50代	5	20.0	20.0	-	20.0	-	40.0	
	女性60代	1	100.0	100.0	-	100.0	-	-	
	女性70代以上	-	-	-	-	-	-	-	
区別	緑区	14	57.1	14.3	-	21.4	7.1	-	
	中央区	14	50.0	14.3	35.7	14.3	-	7.1	
	南区	11	36.4	27.3	18.2	27.3	9.1	9.1	
居住地区別	橋本地区	6	50.0	16.7	-	16.7	16.7	-	
	大沢地区	1	100.0	-	-	-	-	-	
	城山地区	2	-	50.0	-	50.0	-	-	
	津久井地区	1	100.0	-	-	-	-	-	
	相模湖地区	-	-	-	-	-	-	-	
	藤野地区	-	-	-	-	-	-	-	
	小山地区	2	50.0	50.0	-	-	-	-	
	清新地区	-	-	-	-	-	-	-	
	横山地区	4	25.0	-	100.0	-	-	-	
	中央地区	2	-	-	50.0	-	-	50.0	
	星が丘地区	-	-	-	-	-	-	-	
	光が丘地区	-	-	-	-	-	-	-	
	大野北地区	1	-	-	-	100.0	-	-	
	田名地区	3	100.0	-	-	-	-	-	
	上溝地区	2	100.0	50.0	-	50.0	-	-	
	大野中地区	-	-	-	-	-	-	-	
	大野南地区	1	100.0	-	-	-	-	-	
	麻溝地区	-	-	-	-	-	-	-	
	新磯地区	1	-	100.0	100.0	-	-	-	
	相模台地区	1	-	-	-	100.0	-	-	
相武台地区	1	-	-	-	100.0	-	-		
東林地区	2	50.0	50.0	-	-	-	-		
職業別	学生	4	25.0	25.0	-	50.0	-	-	
	会社員	14	42.9	14.3	14.3	14.3	7.1	7.1	
	自営業	3	-	33.3	66.7	-	-	33.3	
	パート・アルバイト	7	57.1	14.3	28.6	28.6	-	-	
	専業主婦・主夫	3	100.0	-	33.3	-	-	-	
	無職	4	75.0	50.0	-	-	25.0	-	
	その他	4	50.0	-	-	50.0	-	-	
世帯構成別	単身(1人)世帯	11	45.5	18.2	36.4	18.2	-	-	
	夫婦世帯	6	33.3	16.7	33.3	16.7	-	33.3	
	二世帯世帯(親と同居)	10	40.0	20.0	-	40.0	20.0	-	
	二世帯世帯(子と同居)	8	87.5	12.5	-	-	-	-	
	三世帯世帯	2	-	-	50.0	50.0	-	-	
	その他	2	50.0	50.0	-	-	-	-	

問19 地域の「支え合い・助け合い」活動について

(%)

	n	自治会活動	P T A 活動	地域でのボランティア	赤い羽根共同募金・日本赤十字社員運動	災害が発生した際の助け合い活動	平常時の防災訓練	隣近所のちよつとしたお手伝い、見守り	その他	無回答	
全体	1,443	56.7	9.4	40.2	10.9	45.5	12.3	43.9	2.0	2.9	
性別	男性	631	59.1	6.8	40.1	9.4	43.6	11.4	39.9	1.9	2.2
	女性	776	55.8	11.5	40.5	11.7	47.6	12.6	47.6	1.9	3.1
	答えたくない	26	26.9	11.5	42.3	23.1	46.2	23.1	30.8	7.7	3.8
年齢別	10代・20代	117	42.7	12.0	53.8	12.0	42.7	9.4	41.9	0.9	1.7
	30代	131	51.1	13.0	55.0	5.3	48.9	10.7	46.6	0.8	1.5
	40代	212	53.8	17.0	45.3	8.0	47.6	10.8	43.9	1.9	0.9
	50代	253	60.9	13.8	44.7	12.6	52.2	11.9	48.2	-	0.4
	60代	243	61.3	6.2	40.3	9.9	47.3	11.9	41.2	0.8	2.5
	70代以上	483	58.2	3.7	28.4	13.0	40.4	14.5	43.1	4.3	6.0
性・年齢別	男性10代・20代	55	47.3	9.1	60.0	12.7	43.6	10.9	34.5	1.8	1.8
	男性30代	59	62.7	13.6	50.8	1.7	45.8	11.9	37.3	-	1.7
	男性40代	69	46.4	7.2	36.2	-	43.5	5.8	39.1	1.4	1.4
	男性50代	107	62.6	11.2	48.6	10.3	56.1	14.0	45.8	-	0.9
	男性60代	109	57.8	1.8	40.4	6.4	45.0	2.8	33.9	1.8	2.8
	男性70代以上	231	63.6	4.3	29.4	14.3	36.8	16.0	42.4	3.5	3.0
	女性10代・20代	58	41.4	13.8	50.0	12.1	43.1	6.9	51.7	-	-
	女性30代	69	42.0	13.0	59.4	7.2	49.3	8.7	53.6	1.4	1.4
	女性40代	134	58.2	21.6	49.3	9.7	49.3	11.9	46.3	0.7	0.7
	女性50代	140	60.7	15.7	41.4	13.6	50.0	10.7	51.4	-	-
女性60代	129	65.1	10.1	40.3	13.2	49.6	19.4	46.5	-	2.3	
女性70代以上	246	54.1	3.3	27.6	12.2	44.7	13.0	43.9	5.3	7.7	
区別	緑区	371	55.0	10.2	40.4	9.7	46.4	13.2	45.3	1.9	2.7
	中央区	548	56.9	10.0	41.1	10.6	43.8	10.4	44.5	2.0	3.5
	南区	513	57.9	8.2	39.6	12.1	47.0	13.8	42.9	2.1	2.3
居住地区別	橋本地区	145	54.5	12.4	46.2	9.7	44.8	12.4	41.4	0.7	2.1
	大沢地区	59	54.2	6.8	35.6	6.8	47.5	10.2	55.9	1.7	3.4
	城山地区	47	53.2	8.5	38.3	19.1	46.8	12.8	29.8	4.3	4.3
	津久井地区	58	70.7	12.1	34.5	6.9	51.7	22.4	48.3	1.7	1.7
	相模湖地区	21	61.9	14.3	42.9	14.3	42.9	14.3	57.1	4.8	4.8
	藤野地区	17	35.3	-	23.5	-	35.3	5.9	58.8	-	5.9
	小山地区	32	62.5	12.5	59.4	9.4	40.6	9.4	59.4	-	-
	清新地区	26	65.4	7.7	34.6	15.4	61.5	15.4	42.3	-	-
	横山地区	28	57.1	14.3	35.7	10.7	39.3	14.3	46.4	3.6	7.1
	中央地区	196	50.0	9.2	40.3	13.8	45.9	9.2	39.3	3.1	5.6
	星が丘地区	16	75.0	12.5	37.5	18.8	37.5	25.0	31.3	6.3	-
	光が丘地区	43	69.8	14.0	32.6	11.6	48.8	16.3	48.8	-	-
	大野北地区	57	66.7	15.8	43.9	5.3	47.4	12.3	43.9	-	3.5
	田名地区	43	51.2	4.7	39.5	7.0	39.5	9.3	53.5	2.3	-
	上溝地区	60	56.7	6.7	36.7	8.3	45.0	8.3	48.3	1.7	3.3
	大野中地区	66	60.6	10.6	42.4	7.6	53.0	12.1	50.0	4.5	3.0
	大野南地区	146	62.3	10.3	44.5	13.7	47.3	16.4	41.8	-	1.4
	麻溝地区	41	51.2	4.9	39.0	19.5	63.4	17.1	46.3	4.9	9.8
	新磯地区	20	35.0	-	35.0	10.0	20.0	5.0	30.0	15.0	5.0
	相模台地区	58	58.6	6.9	43.1	15.5	46.6	15.5	48.3	1.7	-
相武台地区	23	56.5	4.3	26.1	17.4	47.8	8.7	34.8	-	-	
東林地区	79	60.8	10.1	31.6	7.6	44.3	8.9	44.3	2.5	2.5	
職業別	学生	53	49.1	11.3	66.0	17.0	43.4	15.1	47.2	-	-
	会社員	441	54.0	11.3	46.5	7.3	51.5	8.2	42.9	0.9	1.1
	自営業	67	61.2	10.4	46.3	13.4	52.2	19.4	46.3	3.0	1.5
	パート・アルバイト	245	59.2	14.3	46.1	11.4	43.7	13.5	44.9	0.4	2.0
	専業主婦・主夫	232	60.8	9.5	32.8	15.1	50.9	14.7	52.6	0.4	4.3
	無職	363	56.7	3.6	30.0	11.6	38.0	13.5	38.8	5.2	4.7
その他	37	54.1	5.4	29.7	5.4	21.6	10.8	40.5	5.4	8.1	
世帯構成別	単身(1人)世帯	236	46.6	4.7	38.6	9.7	44.5	8.1	39.0	3.4	4.7
	夫婦世帯	494	61.5	5.7	37.7	9.3	47.0	13.8	47.6	2.0	2.6
	二世帯世帯(親と同居)	198	51.0	13.6	51.0	10.6	47.5	14.6	38.9	0.5	2.5
	二世帯世帯(子と同居)	449	58.6	13.6	39.9	11.6	44.8	11.6	45.2	1.8	2.4
	三世帯世帯	44	65.9	9.1	29.5	25.0	40.9	13.6	47.7	4.5	4.5
その他	17	58.8	29.4	52.9	23.5	35.3	17.6	17.6	-	-	

問20 「支え合い・助け合い」が行われていることを身近に感じているか

		(%)						
		n	とても身近に感じる	たまに身近に感じる	あまり身近に感じない	身近に感じない	わからない	無回答
全体		1,443	8.0	23.4	30.0	25.2	12.4	1.0
性別	男性	631	6.7	22.5	32.8	25.4	12.2	0.5
	女性	776	9.0	24.9	28.7	25.4	10.8	1.2
	答えたくない	26	3.8	11.5	11.5	15.4	53.8	3.8
年齢別	10代・20代	117	5.1	17.9	34.2	22.2	19.7	0.9
	30代	131	0.8	17.6	32.8	35.1	13.7	-
	40代	212	4.2	27.4	25.0	32.1	9.9	1.4
	50代	253	6.7	27.7	24.5	28.9	12.3	-
	60代	243	7.0	20.6	39.1	22.6	10.7	-
	70代以上	483	13.5	24.0	28.8	19.7	12.0	2.1
性・年齢別	男性10代・20代	55	7.3	16.4	40.0	20.0	16.4	-
	男性30代	59	-	13.6	32.2	37.3	16.9	-
	男性40代	69	4.3	24.6	20.3	37.7	11.6	1.4
	男性50代	107	5.6	30.8	27.1	28.0	8.4	-
	男性60代	109	7.3	16.5	43.1	22.0	11.0	-
	男性70代以上	231	9.1	24.7	32.5	20.3	12.6	0.9
	女性10代・20代	58	3.4	20.7	31.0	24.1	19.0	1.7
	女性30代	69	1.4	21.7	34.8	33.3	8.7	-
	女性40代	134	4.5	29.9	27.6	30.6	6.7	0.7
	女性50代	140	7.1	25.7	23.6	30.0	13.6	-
	女性60代	129	7.0	24.8	36.4	23.3	8.5	-
	女性70代以上	246	17.1	23.6	26.0	19.1	11.4	2.8
区別	緑区	371	10.0	25.3	29.9	23.5	10.5	0.8
	中央区	548	7.8	22.6	28.6	25.0	15.1	0.7
	南区	513	6.6	23.4	31.6	26.5	10.7	1.2
居住地区別	橋本地区	145	6.2	23.4	32.4	27.6	10.3	-
	大沢地区	59	10.2	25.4	28.8	28.8	5.1	1.7
	城山地区	47	8.5	19.1	36.2	21.3	14.9	-
	津久井地区	58	17.2	34.5	22.4	19.0	6.9	-
	相模湖地区	21	9.5	38.1	23.8	4.8	19.0	4.8
	藤野地区	17	23.5	41.2	17.6	5.9	5.9	5.9
	小山地区	32	12.5	37.5	28.1	15.6	6.3	-
	清新地区	26	3.8	19.2	34.6	30.8	11.5	-
	横山地区	28	10.7	35.7	21.4	25.0	7.1	-
	中央地区	196	7.1	17.9	29.1	24.0	19.9	2.0
	星が丘地区	16	6.3	31.3	12.5	18.8	31.3	-
	光が丘地区	43	16.3	37.2	27.9	14.0	4.7	-
	大野北地区	57	3.5	24.6	35.1	24.6	12.3	-
	田名地区	43	14.0	20.9	25.6	18.6	20.9	-
	上溝地区	60	5.0	25.0	28.3	26.7	15.0	-
	大野中地区	66	16.7	27.3	27.3	19.7	7.6	1.5
	大野南地区	146	4.8	24.7	34.2	25.3	10.3	0.7
	麻溝地区	41	2.4	31.7	29.3	14.6	19.5	2.4
	新磯地区	20	-	15.0	20.0	45.0	15.0	5.0
	相模台地区	58	12.1	25.9	27.6	27.6	6.9	-
相武台地区	23	8.7	21.7	21.7	34.8	13.0	-	
東林地区	79	5.1	24.1	32.9	26.6	8.9	2.5	
職業別	学生	53	5.7	26.4	32.1	20.8	13.2	1.9
	会社員	441	3.2	20.4	31.3	33.3	11.6	0.2
	自営業	67	9.0	28.4	29.9	22.4	7.5	3.0
	パート・アルバイト	245	6.5	25.7	35.9	19.6	12.2	-
	専業主婦・主夫	232	14.7	30.6	23.7	20.7	8.2	2.2
	無職	363	10.7	19.8	29.5	22.9	15.7	1.4
その他	37	8.1	21.6	18.9	29.7	18.9	2.7	
世帯構成別	単身(1人)世帯	236	7.2	11.0	27.1	33.5	19.9	1.3
	夫婦世帯	494	8.7	25.3	31.8	23.7	9.7	0.8
	二世帯世帯(親と同居)	198	7.6	22.2	31.3	24.7	13.1	1.0
	二世帯世帯(子と同居)	449	8.0	26.5	29.8	23.2	11.4	1.1
	三世帯世帯	44	6.8	45.5	18.2	22.7	4.5	2.3
その他	17	5.9	23.5	41.2	23.5	5.9	-	

問21 地域での「支え合い・助け合い」活動への参加希望

			(%)			
		n	参加したい	参加したくない	どちらともいえない	無回答
全体		1,443	22.2	12.1	64.0	1.7
性別	男性	631	23.0	13.2	63.1	0.8
	女性	776	22.4	11.2	64.3	2.1
	答えたくない	26	7.7	11.5	76.9	3.8
年齢別	10代・20代	117	29.1	13.7	56.4	0.9
	30代	131	16.0	21.4	62.6	-
	40代	212	17.0	13.2	67.9	1.9
	50代	253	22.5	13.8	63.6	-
	60代	243	24.3	11.9	63.4	0.4
	70代以上	483	23.6	7.9	64.6	3.9
性・年齢別	男性10代・20代	55	30.9	12.7	54.5	1.8
	男性30代	59	18.6	22.0	59.3	-
	男性40代	69	21.7	15.9	59.4	2.9
	男性50代	107	26.2	15.9	57.9	-
	男性60代	109	23.9	12.8	62.4	0.9
	男性70代以上	231	20.8	9.1	69.7	0.4
	女性10代・20代	58	29.3	13.8	56.9	-
	女性30代	69	14.5	20.3	65.2	-
	女性40代	134	14.9	11.9	72.4	0.7
	女性50代	140	20.0	12.1	67.9	-
	女性60代	129	25.6	11.6	62.8	-
	女性70代以上	246	26.8	6.9	60.2	6.1
区別	緑区	371	28.0	11.1	59.6	1.3
	中央区	548	19.2	14.1	65.1	1.6
	南区	513	21.8	10.5	65.7	1.9
居住地区別	橋本地区	145	30.3	9.7	60.0	-
	大沢地区	59	23.7	15.3	57.6	3.4
	城山地区	47	17.0	14.9	68.1	-
	津久井地区	58	32.8	12.1	53.4	1.7
	相模湖地区	21	33.3	9.5	52.4	4.8
	藤野地区	17	47.1	5.9	47.1	-
	小山地区	32	28.1	9.4	62.5	-
	清新地区	26	23.1	7.7	69.2	-
	横山地区	28	25.0	21.4	53.6	-
	中央地区	196	16.3	15.3	64.3	4.1
	星が丘地区	16	31.3	6.3	62.5	-
	光が丘地区	43	30.2	11.6	58.1	-
	大野北地区	57	19.3	5.3	75.4	-
	田名地区	43	11.6	7.0	81.4	-
	上溝地区	60	20.0	16.7	61.7	1.7
	大野中地区	66	18.2	12.1	68.2	1.5
	大野南地区	146	26.0	11.0	62.3	0.7
	麻溝地区	41	17.1	12.2	68.3	2.4
	新磯地区	20	15.0	5.0	75.0	5.0
	相模台地区	58	22.4	8.6	67.2	1.7
相武台地区	23	17.4	4.3	78.3	-	
東林地区	79	30.4	8.9	54.4	6.3	
職業別	学生	53	39.6	11.3	47.2	1.9
	会社員	441	21.1	15.6	62.6	0.7
	自営業	67	29.9	9.0	58.2	3.0
	パート・アルバイト	245	20.0	7.3	72.7	-
	専業主婦・主夫	232	22.8	10.3	62.1	4.7
	無職	363	20.4	12.1	65.3	2.2
その他	37	29.7	16.2	54.1	-	
世帯構成別	単身(1人)世帯	236	20.8	14.8	61.9	2.5
	夫婦世帯	494	23.7	10.3	64.2	1.8
	二世帯世帯(親と同居)	198	26.3	15.2	57.6	1.0
	二世帯世帯(子と同居)	449	20.7	10.7	67.0	1.6
	三世帯世帯	44	15.9	15.9	65.9	2.3
その他	17	11.8	17.6	70.6	-	

問22 参加したことがある地域の「支え合い・助け合い」活動について

			(%)									
		n	自治会活動	P T A 活動	地域でのボランティア	赤い羽根共同募金・日本赤十字社員運動	災害が発生した際の助け合い活動	平常時の防災訓練	隣近所のちよつとしたお手伝い、見守り	その他	参加したことはない	無回答
全体		1,443	45.8	18.8	11.9	11.5	3.5	15.0	20.2	1.4	34.9	1.7
性別	男性	631	42.5	7.4	12.5	8.9	3.6	16.8	18.4	1.3	40.7	1.3
	女性	776	49.5	28.2	11.6	13.7	3.4	13.8	22.3	1.3	29.1	1.8
	答えたくない	26	23.1	15.4	7.7	11.5	7.7	11.5	7.7	3.8	61.5	3.8
年齢別	10代・20代	117	17.9	4.3	17.1	14.5	2.6	9.4	17.1	-	48.7	0.9
	30代	131	22.1	7.6	4.6	6.1	2.3	2.3	10.7	2.3	60.3	-
	40代	212	37.7	27.4	9.9	7.1	1.9	8.5	16.5	0.5	40.1	2.4
	50代	253	51.0	34.8	14.2	10.3	3.2	15.8	20.6	0.4	33.2	0.4
	60代	243	54.3	25.9	14.0	11.9	4.5	17.7	19.3	0.8	29.2	-
	70代以上	483	55.3	9.3	11.2	14.7	4.6	20.9	25.7	2.5	26.1	3.7
性・年齢別	男性10代・20代	55	18.2	3.6	18.2	9.1	3.6	10.9	20.0	-	41.8	1.8
	男性30代	59	20.3	3.4	6.8	6.8	1.7	5.1	8.5	1.7	67.8	-
	男性40代	69	26.1	10.1	7.2	1.4	1.4	7.2	7.2	-	56.5	4.3
	男性50代	107	50.5	14.0	15.9	7.5	3.7	17.8	22.4	-	37.4	-
	男性60代	109	45.0	9.2	12.8	9.2	3.7	15.6	15.6	1.8	43.1	-
	男性70代以上	231	53.7	4.3	12.1	12.1	4.8	24.2	23.4	2.2	29.4	1.7
	女性10代・20代	58	19.0	5.2	17.2	20.7	1.7	8.6	15.5	-	51.7	-
	女性30代	69	24.6	11.6	2.9	5.8	1.4	-	11.6	1.4	55.1	-
	女性40代	134	44.8	38.1	11.2	9.7	1.5	9.0	21.6	0.7	29.9	0.7
	女性50代	140	52.9	50.7	13.6	12.1	2.9	15.0	20.0	0.7	28.6	0.7
	女性60代	129	62.8	40.3	14.0	14.0	5.4	18.6	22.5	-	17.1	-
	女性70代以上	246	57.3	13.8	10.6	17.1	4.5	18.3	28.5	2.8	22.8	4.9
区別	緑区	371	48.0	18.3	12.9	10.2	4.9	17.8	21.6	1.3	34.2	0.8
	中央区	548	45.6	19.5	11.3	12.4	3.5	14.6	18.8	1.6	35.8	1.5
	南区	513	44.4	18.3	12.1	11.1	2.7	13.5	20.9	0.8	34.7	2.5
居住地区別	橋本地区	145	41.4	17.9	11.0	10.3	3.4	16.6	12.4	1.4	40.0	-
	大沢地区	59	42.4	20.3	13.6	10.2	-	13.6	27.1	1.7	39.0	1.7
	城山地区	47	51.1	17.0	6.4	17.0	6.4	19.1	21.3	4.3	34.0	-
	津久井地区	58	69.0	19.0	15.5	5.2	8.6	25.9	27.6	-	17.2	-
	相模湖地区	21	61.9	33.3	19.0	14.3	14.3	23.8	19.0	-	28.6	4.8
	藤野地区	17	52.9	-	35.3	-	11.8	17.6	58.8	-	5.9	-
	小山地区	32	56.3	21.9	15.6	12.5	3.1	18.8	21.9	-	31.3	3.1
	清新地区	26	46.2	23.1	19.2	19.2	3.8	15.4	11.5	-	30.8	-
	横山地区	28	64.3	25.0	25.0	17.9	10.7	21.4	39.3	-	25.0	3.6
	中央地区	196	32.7	12.2	7.7	13.8	3.6	11.7	12.8	2.0	43.4	2.6
	星が丘地区	16	43.8	18.8	6.3	12.5	6.3	12.5	25.0	-	43.8	-
	光が丘地区	43	79.1	30.2	18.6	20.9	7.0	34.9	27.9	2.3	18.6	-
	大野北地区	57	59.6	28.1	7.0	8.8	-	8.8	21.1	1.8	29.8	-
	田名地区	43	44.2	14.0	11.6	4.7	2.3	16.3	25.6	-	32.6	-
	上溝地区	60	53.3	23.3	10.0	10.0	1.7	6.7	13.3	3.3	30.0	1.7
	大野中地区	66	57.6	15.2	15.2	6.1	1.5	10.6	30.3	-	27.3	3.0
	大野南地区	146	50.7	26.0	13.0	15.1	1.4	17.8	20.5	1.4	28.1	2.1
	麻溝地区	41	51.2	17.1	14.6	14.6	4.9	17.1	12.2	-	39.0	-
	新磯地区	20	45.0	5.0	5.0	25.0	-	15.0	25.0	-	40.0	10.0
	相模台地区	58	43.1	22.4	10.3	12.1	3.4	13.8	31.0	-	25.9	-
相武台地区	23	52.2	17.4	17.4	8.7	4.3	13.0	13.0	-	34.8	-	
東林地区	79	38.0	15.2	8.9	5.1	2.5	7.6	12.7	-	40.5	6.3	
職業別	学生	53	26.4	9.4	24.5	15.1	3.8	11.3	28.3	1.9	35.8	1.9
	会社員	441	36.3	14.3	9.3	6.3	2.7	8.8	14.5	0.5	49.0	0.7
	自営業	67	41.8	16.4	19.4	14.9	6.0	17.9	26.9	-	38.8	1.5
	パート・アルバイト	245	53.5	37.1	15.1	12.7	2.9	20.0	20.0	0.4	26.9	0.8
	専業主婦・主夫	232	58.2	30.2	12.1	16.8	3.0	18.1	25.9	0.9	17.7	2.6
	無職	363	49.9	7.2	9.4	12.4	4.4	17.9	22.9	3.3	32.8	2.2
その他	37	29.7	13.5	13.5	10.8	8.1	8.1	8.1	5.4	40.5	8.1	
世帯構成別	単身(1人)世帯	236	27.1	5.9	7.2	8.5	2.5	8.9	9.3	2.1	55.9	4.2
	夫婦世帯	494	51.4	15.2	12.8	9.9	3.2	18.0	23.3	1.2	31.0	1.6
	二世帯世帯(親と同居)	198	31.8	13.6	15.2	11.1	4.0	10.1	17.2	1.0	46.5	2.0
	二世帯世帯(子と同居)	449	54.1	30.5	11.6	14.5	3.8	16.9	23.6	1.6	24.5	0.4
	三世帯世帯	44	63.6	34.1	18.2	11.4	6.8	15.9	25.0	-	18.2	2.3
	その他	17	47.1	17.6	11.8	23.5	5.9	17.6	17.6	-	35.3	-

問23 地域での「支え合い・助け合い」活動に参加できない理由

(%)

	n	忙しくて時間がない	地域での活動が、なかなか進まない	地域で行われている活動が、自分には参加できない	地域で行われている活動が、自分には参加できない	地域の理解が得られない	参加する意味がわからない	その他	無回答	
全体	1,443	39.6	36.5	6.2	5.6	1.8	6.2	11.6	16.2	
性別	男性	631	40.6	34.1	7.3	6.5	2.1	8.9	9.7	14.1
	女性	776	38.8	38.8	5.3	4.8	1.7	4.0	12.9	18.2
	答えたくない	26	53.8	42.3	7.7	7.7	-	7.7	11.5	-
年齢別	10代・20代	117	52.1	48.7	5.1	5.1	0.9	5.1	3.4	8.5
	30代	131	66.4	48.9	4.6	5.3	3.1	13.7	3.1	3.1
	40代	212	62.7	38.7	2.4	3.3	1.9	7.1	8.0	9.0
	50代	253	54.5	39.1	6.7	4.7	2.4	4.7	7.5	11.1
	60代	243	36.6	34.6	7.0	9.1	1.6	6.6	11.1	17.3
	70代以上	483	12.8	29.2	8.1	5.4	1.4	4.6	19.9	26.9
性・年齢別	男性10代・20代	55	54.5	40.0	7.3	5.5	1.8	7.3	1.8	12.7
	男性30代	59	66.1	44.1	1.7	8.5	5.1	15.3	1.7	3.4
	男性40代	69	65.2	34.8	1.4	1.4	-	13.0	2.9	7.2
	男性50代	107	64.5	35.5	5.6	6.5	2.8	6.5	6.5	6.5
	男性60代	109	34.9	36.7	9.2	9.2	1.8	11.0	10.1	10.1
	男性70代以上	231	14.7	28.1	10.4	6.5	1.7	6.5	16.9	24.7
	女性10代・20代	58	50.0	56.9	1.7	3.4	-	3.4	5.2	5.2
	女性30代	69	65.2	52.2	7.2	2.9	1.4	13.0	2.9	2.9
	女性40代	134	62.7	41.0	2.2	4.5	3.0	4.5	9.0	10.4
	女性50代	140	47.9	42.1	7.9	3.6	2.1	2.9	7.9	15.0
	女性60代	129	38.0	32.6	4.7	9.3	1.6	2.3	12.4	24.0
	女性70代以上	246	11.0	30.9	6.1	4.1	1.2	2.8	22.8	28.5
区別	緑区	371	37.7	34.5	6.5	5.9	1.3	5.7	13.2	19.4
	中央区	548	39.8	37.0	5.7	5.3	1.3	8.2	10.6	14.8
	南区	513	40.9	38.2	6.8	5.7	2.7	4.5	11.5	14.8
居住地区別	橋本地区	145	45.5	37.9	4.8	6.9	1.4	4.1	9.7	14.5
	大沢地区	59	35.6	39.0	13.6	6.8	-	6.8	15.3	13.6
	城山地区	47	25.5	29.8	2.1	8.5	6.4	10.6	14.9	25.5
	津久井地区	58	32.8	22.4	6.9	1.7	-	3.4	22.4	27.6
	相模湖地区	21	28.6	28.6	9.5	9.5	-	4.8	14.3	23.8
	藤野地区	17	17.6	23.5	5.9	-	-	5.9	5.9	47.1
	小山地区	32	50.0	34.4	6.3	9.4	3.1	6.3	3.1	15.6
	清新地区	26	38.5	50.0	-	-	-	7.7	3.8	19.2
	横山地区	28	35.7	21.4	14.3	7.1	-	3.6	10.7	21.4
	中央地区	196	39.3	39.3	6.6	5.6	1.0	6.6	14.3	10.2
	星が丘地区	16	18.8	31.3	12.5	-	-	6.3	18.8	25.0
	光が丘地区	43	37.2	27.9	2.3	-	-	7.0	14.0	25.6
	大野北地区	57	47.4	38.6	3.5	8.8	3.5	5.3	7.0	19.3
	田名地区	43	37.2	30.2	2.3	2.3	-	11.6	11.6	18.6
	上溝地区	60	45.0	36.7	5.0	6.7	3.3	15.0	1.7	15.0
	大野中地区	66	28.8	34.8	9.1	4.5	3.0	3.0	13.6	19.7
	大野南地区	146	46.6	35.6	5.5	4.8	3.4	1.4	7.5	15.8
	麻溝地区	41	39.0	29.3	2.4	9.8	4.9	4.9	14.6	14.6
	新磯地区	20	25.0	40.0	-	-	-	15.0	20.0	10.0
	相模台地区	58	44.8	43.1	8.6	3.4	1.7	5.2	12.1	15.5
相武台地区	23	26.1	30.4	13.0	13.0	4.3	4.3	13.0	17.4	
東林地区	79	38.0	36.7	7.6	8.9	-	3.8	11.4	16.5	
職業別	学生	53	64.2	37.7	7.5	7.5	-	7.5	3.8	5.7
	会社員	441	64.9	41.3	3.4	4.1	2.0	8.6	5.0	6.1
	自営業	67	47.8	26.9	6.0	1.5	-	4.5	6.0	22.4
	パート・アルバイト	245	52.7	41.6	3.7	7.3	1.2	4.5	4.1	16.3
	専業主婦・主夫	232	19.8	31.9	8.6	5.6	2.2	2.6	19.4	24.1
	無職	363	8.3	32.2	9.9	6.3	2.5	6.9	20.4	23.7
その他	37	37.8	35.1	5.4	5.4	-	5.4	27.0	13.5	
世帯構成別	単身(1人)世帯	236	37.7	48.7	3.0	5.1	0.8	7.6	10.2	12.3
	夫婦世帯	494	33.8	30.8	6.5	5.3	2.0	6.1	13.8	19.6
	二世帯世帯(親と同居)	198	51.5	40.9	6.6	7.1	1.5	8.6	8.1	7.6
	二世帯世帯(子と同居)	449	41.4	36.1	6.2	4.7	2.0	5.1	11.1	18.3
	三世帯世帯	44	43.2	20.5	15.9	6.8	2.3	2.3	15.9	18.2
その他	17	47.1	41.2	17.6	23.5	5.9	-	11.8	5.9	

問24 地域での「支え合い・助け合い」活動に参加するための条件について

		(%)						
		n	家族の理解	学校・職場の理解	「支え合い・助け合い」活動の情報提供	「支え合い・助け合い」活動の有償化	その他	無回答
全体		1,443	24.1	15.2	65.9	14.9	8.1	7.9
性別	男性	631	20.9	17.3	64.7	15.8	7.6	7.8
	女性	776	26.4	13.3	68.0	13.8	8.5	7.9
	答えたくない	26	23.1	23.1	57.7	26.9	7.7	-
年齢別	10代・20代	117	14.5	23.1	75.2	20.5	6.0	3.4
	30代	131	22.9	26.7	64.1	23.7	7.6	3.8
	40代	212	21.2	25.5	69.8	25.5	5.7	2.8
	50代	253	25.3	25.7	65.2	15.8	9.1	1.2
	60代	243	25.9	9.9	69.1	14.0	7.0	7.8
	70代以上	483	26.1	2.7	61.7	6.6	9.9	15.9
性・年齢別	男性10代・20代	55	14.5	29.1	74.5	21.8	5.5	5.5
	男性30代	59	20.3	32.2	61.0	22.0	6.8	3.4
	男性40代	69	13.0	18.8	63.8	31.9	2.9	5.8
	男性50代	107	24.3	37.4	59.8	16.8	9.3	0.9
	男性60代	109	17.4	12.8	69.7	14.7	6.4	8.3
	男性70代以上	231	25.1	2.6	63.6	8.2	9.5	13.0
	女性10代・20代	58	13.8	17.2	77.6	19.0	6.9	1.7
	女性30代	69	24.6	21.7	65.2	24.6	7.2	4.3
	女性40代	134	25.4	28.4	74.6	20.1	6.7	1.5
	女性50代	140	25.7	17.1	70.0	15.7	9.3	1.4
	女性60代	129	32.6	7.0	70.5	13.2	7.0	7.8
	女性70代以上	246	27.6	2.8	60.6	5.3	10.6	17.5
区別	緑区	371	21.3	16.7	65.0	13.5	8.1	8.6
	中央区	548	25.2	13.7	65.5	15.5	7.1	7.5
	南区	513	24.4	16.0	67.8	15.4	9.0	7.8
居住地区別	橋本地区	145	21.4	22.1	69.0	15.9	6.9	4.1
	大沢地区	59	23.7	10.2	66.1	16.9	11.9	6.8
	城山地区	47	19.1	4.3	63.8	10.6	10.6	6.4
	津久井地区	58	25.9	15.5	55.2	5.2	8.6	19.0
	相模湖地区	21	23.8	23.8	66.7	14.3	-	9.5
	藤野地区	17	23.5	5.9	52.9	11.8	5.9	23.5
	小山地区	32	31.3	15.6	75.0	15.6	3.1	-
	清新地区	26	23.1	3.8	73.1	23.1	3.8	7.7
	横山地区	28	35.7	17.9	53.6	28.6	10.7	10.7
	中央地区	196	21.9	10.7	69.4	13.3	8.2	8.7
	星が丘地区	16	37.5	6.3	81.3	6.3	6.3	6.3
	光が丘地区	43	34.9	16.3	67.4	11.6	7.0	9.3
	大野北地区	57	33.3	22.8	70.2	10.5	3.5	1.8
	田名地区	43	25.6	9.3	53.5	20.9	7.0	9.3
	上溝地区	60	16.7	21.7	46.7	20.0	8.3	8.3
	大野中地区	66	27.3	9.1	69.7	10.6	6.1	10.6
	大野南地区	146	26.7	19.9	67.8	17.1	6.8	6.2
	麻溝地区	41	26.8	24.4	53.7	22.0	4.9	12.2
	新磯地区	20	15.0	5.0	75.0	15.0	10.0	10.0
	相模台地区	58	22.4	13.8	77.6	15.5	6.9	3.4
相武台地区	23	8.7	8.7	65.2	17.4	-	13.0	
東林地区	79	15.2	10.1	68.4	10.1	13.9	11.4	
職業別	学生	53	20.8	24.5	73.6	22.6	7.5	5.7
	会社員	441	18.8	27.0	65.3	19.0	7.5	2.3
	自営業	67	26.9	17.9	68.7	16.4	6.0	6.0
	パート・アルバイト	245	27.8	21.6	69.4	18.8	6.5	5.3
	専業主婦・主夫	232	32.8	3.9	66.8	11.2	7.3	11.6
	無職	363	22.3	2.2	62.8	8.5	9.9	14.3
その他	37	24.3	13.5	64.9	13.5	18.9	8.1	
世帯構成別	単身(1人)世帯	236	8.5	12.7	69.5	13.6	8.1	10.2
	夫婦世帯	494	26.5	10.9	66.8	13.0	8.3	8.9
	二世帯世帯(親と同居)	198	18.7	21.7	66.7	17.2	7.1	4.5
	二世帯世帯(子と同居)	449	31.0	17.1	64.6	16.0	7.8	7.1
	三世帯世帯	44	36.4	25.0	50.0	15.9	15.9	4.5
その他	17	17.6	23.5	70.6	35.3	5.9	5.9	

問25 災害発生時の不安について

		(%)											
		n	避難を助けてくれる人がいない	家族の中に、避難時に支援を必要とする者がいるが、支援を受けることができるか不安に感じる	情報を収集することができない	災害に関する必要がない	どこに避難すればよいかわからない	避難所で必要な支援がない	どが届くか不安に感じる	災害発生後も、自宅で生活したいが、支援物資など	その他	特にな	無回答
全体		1,443	9.6	11.3	17.0	13.0	41.6	55.8	4.5	14.3	3.1		
性別	男性	631	10.9	12.0	15.1	13.3	38.5	50.4	2.7	18.2	2.5		
	女性	776	8.2	11.1	18.8	12.6	43.8	60.2	5.8	11.3	3.5		
	答えたくない	26	19.2	3.8	19.2	15.4	53.8	53.8	7.7	15.4	-		
年齢別	10代・20代	117	8.5	8.5	19.7	27.4	47.9	44.4	4.3	12.0	-		
	30代	131	13.0	9.2	25.2	21.4	51.1	64.1	3.8	9.9	-		
	40代	212	12.3	7.5	14.6	11.3	54.7	59.9	4.2	13.7	1.4		
	50代	253	8.7	14.2	14.6	10.7	44.3	57.3	6.7	15.0	0.8		
	60代	243	8.6	11.5	18.5	10.3	37.4	60.5	4.1	15.6	0.8		
	70代以上	483	8.9	12.6	15.9	10.6	32.7	51.3	3.7	15.3	7.9		
性・年齢別	男性10代・20代	55	12.7	14.5	20.0	25.5	45.5	34.5	1.8	10.9	-		
	男性30代	59	15.3	8.5	23.7	18.6	49.2	55.9	1.7	11.9	-		
	男性40代	69	13.0	2.9	11.6	11.6	46.4	55.1	2.9	18.8	2.9		
	男性50代	107	11.2	18.7	9.3	10.3	43.0	51.4	5.6	21.5	-		
	男性60代	109	11.0	8.3	19.3	11.0	33.0	56.9	1.8	19.3	-		
	男性70代以上	231	8.7	13.9	13.4	12.1	32.5	48.1	2.2	19.0	6.1		
	女性10代・20代	58	3.4	3.4	19.0	31.0	48.3	55.2	6.9	12.1	-		
	女性30代	69	11.6	10.1	24.6	21.7	50.7	69.6	4.3	8.7	-		
	女性40代	134	11.2	9.7	16.4	10.4	57.5	62.7	5.2	11.9	0.7		
	女性50代	140	5.7	11.4	18.6	10.7	45.7	60.7	7.1	10.7	1.4		
女性60代	129	6.2	14.7	18.6	10.1	41.9	65.1	6.2	10.9	1.6			
女性70代以上	246	9.3	11.8	18.7	9.3	33.3	54.5	5.3	12.2	8.9			
区別	緑区	371	9.7	8.6	13.7	10.2	40.2	57.1	3.5	16.4	4.6		
	中央区	548	8.0	11.1	19.9	13.5	44.5	56.0	4.7	12.8	2.0		
	南区	513	11.1	13.6	16.8	14.4	39.8	54.6	4.7	14.8	3.3		
居住地区別	橋本地区	145	11.7	9.7	15.9	13.1	43.4	62.1	2.8	17.2	1.4		
	大沢地区	59	10.2	8.5	11.9	8.5	39.0	61.0	1.7	11.9	6.8		
	城山地区	47	4.3	12.8	6.4	4.3	40.4	42.6	2.1	27.7	6.4		
	津久井地区	58	13.8	6.9	17.2	8.6	39.7	55.2	6.9	13.8	8.6		
	相模湖地区	21	-	9.5	9.5	4.8	28.6	61.9	14.3	14.3	-		
	藤野地区	17	-	5.9	5.9	11.8	29.4	52.9	-	5.9	17.6		
	小山地区	32	9.4	12.5	18.8	12.5	50.0	62.5	3.1	3.1	-		
	清新地区	26	3.8	7.7	23.1	7.7	34.6	42.3	-	23.1	-		
	横山地区	28	10.7	14.3	14.3	7.1	64.3	39.3	3.6	10.7	3.6		
	中央地区	196	9.7	14.3	18.4	15.8	41.8	53.6	4.1	11.2	3.1		
	星が丘地区	16	12.5	12.5	43.8	12.5	37.5	62.5	-	12.5	-		
	光が丘地区	43	4.7	2.3	18.6	7.0	46.5	65.1	11.6	18.6	-		
	大野北地区	57	7.0	8.8	17.5	7.0	45.6	64.9	5.3	10.5	-		
	田名地区	43	7.0	11.6	18.6	14.0	44.2	51.2	2.3	14.0	2.3		
	上溝地区	60	3.3	11.7	23.3	10.0	45.0	56.7	3.3	18.3	5.0		
	大野中地区	66	6.1	15.2	12.1	16.7	37.9	54.5	4.5	15.2	4.5		
	大野南地区	146	12.3	9.6	16.4	11.0	41.1	55.5	6.8	11.6	3.4		
	麻溝地区	41	7.3	7.3	12.2	2.4	34.1	41.5	4.9	22.0	9.8		
	新磯地区	20	15.0	10.0	25.0	10.0	15.0	70.0	-	10.0	-		
	相模台地区	58	13.8	19.0	19.0	22.4	37.9	62.1	5.2	13.8	-		
相武台地区	23	8.7	13.0	13.0	13.0	56.5	47.8	-	8.7	4.3			
東林地区	79	7.6	17.7	19.0	12.7	35.4	54.4	5.1	17.7	3.8			
職業別	学生	53	3.8	5.7	22.6	30.2	54.7	43.4	1.9	11.3	-		
	会社員	441	13.6	11.3	18.4	15.4	45.8	54.9	3.9	14.1	0.2		
	自営業	67	6.0	10.4	11.9	7.5	32.8	52.2	3.0	20.9	3.0		
	パート・アルバイト	245	10.2	10.2	21.2	14.7	50.2	65.3	4.9	10.2	1.2		
	専業主婦・主夫	232	6.5	12.9	16.8	6.9	37.9	62.5	5.2	8.6	7.3		
	無職	363	8.0	12.7	13.5	11.3	32.5	49.6	4.4	19.8	5.8		
	その他	37	10.8	2.7	13.5	13.5	48.6	45.9	13.5	21.6	-		
世帯構成別	単身(1人)世帯	236	22.0	5.5	19.9	22.5	37.3	51.3	5.1	16.1	2.5		
	夫婦世帯	494	7.9	11.9	16.0	11.1	38.9	57.1	4.3	14.8	4.3		
	二世帯世帯(親と同居)	198	8.1	15.2	20.7	16.2	48.5	52.0	5.1	13.6	0.5		
	二世帯世帯(子と同居)	449	6.7	11.1	16.0	9.4	44.3	58.6	4.0	13.1	3.1		
	三世帯世帯	44	-	18.2	9.1	6.8	36.4	50.0	4.5	18.2	4.5		
	その他	17	11.8	17.6	17.6	11.8	52.9	64.7	11.8	5.9	-		

問26 災害発生時の情報収集について(1/2)

			テレビ	ラジオ	家族	近所の方	知人・友人	福祉施設の職員	市のひばり放送	市役所の窓口	インターネット(市のホームページなど)	(%) SNS Facebook、 Instagram、 LINEなど
全体		1,443	79.2	42.3	40.3	30.9	24.5	2.3	41.8	2.7	56.2	29.2
性別	男性	631	79.6	46.3	32.8	26.3	21.2	2.4	38.8	2.7	60.7	25.2
	女性	776	79.1	39.0	46.6	35.3	26.8	2.1	44.3	2.7	52.4	32.1
	答えたくない	26	76.9	53.8	42.3	15.4	38.5	3.8	34.6	3.8	61.5	42.3
年齢別	10代・20代	117	65.0	30.8	33.3	12.0	21.4	0.9	28.2	-	59.8	61.5
	30代	131	70.2	32.8	37.4	24.4	26.0	2.3	29.0	4.6	82.4	67.2
	40代	212	68.9	44.3	46.2	32.5	34.4	1.4	38.2	2.4	78.3	48.1
	50代	253	76.3	44.7	36.8	26.9	24.1	2.0	41.5	3.6	77.5	33.2
	60代	243	85.6	45.3	32.9	29.6	20.6	0.8	46.1	2.5	58.4	18.9
	70代以上	483	88.0	44.3	46.0	39.1	22.8	3.9	48.0	2.7	26.3	6.0
性・年齢別	男性10代・20代	55	67.3	41.8	27.3	12.7	25.5	-	21.8	-	63.6	56.4
	男性30代	59	67.8	35.6	30.5	25.4	25.4	1.7	23.7	5.1	84.7	61.0
	男性40代	69	60.9	49.3	29.0	18.8	24.6	1.4	29.0	1.4	79.7	36.2
	男性50代	107	70.1	44.9	33.6	20.6	20.6	2.8	41.1	5.6	84.1	33.6
	男性60代	109	87.2	50.5	23.9	25.7	18.3	1.8	40.4	2.8	65.1	18.3
	男性70代以上	231	92.2	48.1	39.8	35.1	19.9	3.5	48.1	1.7	35.1	4.3
	女性10代・20代	58	62.1	19.0	37.9	10.3	17.2	1.7	34.5	-	58.6	69.0
	女性30代	69	72.5	30.4	44.9	24.6	24.6	2.9	33.3	4.3	79.7	71.0
	女性40代	134	72.4	40.3	53.7	40.3	37.3	1.5	41.8	2.2	76.9	53.0
	女性50代	140	81.4	44.3	39.3	32.1	27.1	0.7	42.1	2.1	73.6	33.6
女性60代	129	84.5	41.9	41.1	34.1	23.3	-	51.9	2.3	51.9	18.6	
女性70代以上	246	84.6	41.1	52.4	43.9	25.6	4.1	48.4	3.7	18.3	7.3	
区別	緑区	371	77.1	46.1	40.2	37.2	25.3	1.3	47.2	2.7	55.8	30.2
	中央区	548	79.2	40.9	42.5	27.9	24.1	2.6	42.0	2.6	54.9	27.2
	南区	513	80.7	41.1	38.2	29.4	24.4	2.7	37.2	2.9	58.1	31.0
居住地区別	橋本地区	145	75.2	51.7	44.1	33.1	26.2	2.1	41.4	3.4	69.7	36.6
	大沢地区	59	89.8	42.4	44.1	35.6	20.3	-	52.5	1.7	49.2	30.5
	城山地区	47	78.7	44.7	48.9	38.3	17.0	2.1	48.9	4.3	40.4	14.9
	津久井地区	58	70.7	39.7	39.7	46.6	34.5	-	53.4	1.7	51.7	27.6
	相模湖地区	21	76.2	52.4	19.0	47.6	28.6	-	38.1	-	47.6	28.6
	藤野地区	17	82.4	52.9	17.6	52.9	29.4	-	41.2	5.9	29.4	29.4
	小山地区	32	87.5	40.6	56.3	31.3	25.0	3.1	50.0	6.3	78.1	37.5
	清新地区	26	76.9	53.8	26.9	11.5	23.1	-	42.3	7.7	73.1	30.8
	横山地区	28	67.9	35.7	39.3	25.0	25.0	3.6	42.9	7.1	50.0	35.7
	中央地区	196	81.6	39.3	38.3	26.5	24.0	3.6	36.2	2.6	50.0	26.0
	星が丘地区	16	87.5	56.3	43.8	31.3	18.8	-	31.3	6.3	43.8	18.8
	光が丘地区	43	83.7	37.2	41.9	34.9	16.3	2.3	51.2	-	44.2	11.6
	大野北地区	57	75.4	42.1	49.1	38.6	35.1	1.8	42.1	3.5	63.2	28.1
	田名地区	43	72.1	48.8	37.2	32.6	27.9	-	55.8	-	48.8	27.9
	上溝地区	60	75.0	41.7	50.0	30.0	25.0	3.3	45.0	-	56.7	23.3
	大野中地区	66	81.8	40.9	33.3	36.4	25.8	1.5	56.1	-	54.5	28.8
	大野南地区	146	79.5	39.7	37.7	27.4	25.3	0.7	29.5	3.4	58.2	36.3
	麻溝地区	41	68.3	56.1	41.5	29.3	19.5	7.3	58.5	2.4	51.2	19.5
	新磯地区	20	80.0	45.0	40.0	30.0	20.0	-	35.0	5.0	35.0	30.0
	相模台地区	58	84.5	44.8	32.8	32.8	25.9	3.4	37.9	6.9	58.6	31.0
相武台地区	23	78.3	26.1	34.8	21.7	26.1	4.3	39.1	-	56.5	13.0	
東林地区	79	83.5	39.2	35.4	29.1	21.5	3.8	36.7	-	60.8	29.1	
職業別	学生	53	64.2	32.1	26.4	11.3	26.4	-	32.1	-	62.3	66.0
	会社員	441	73.0	41.7	37.0	21.8	23.8	1.1	32.2	2.7	79.1	42.0
	自営業	67	76.1	47.8	34.3	32.8	32.8	-	53.7	1.5	55.2	37.3
	パート・アルバイト	245	82.0	40.8	44.5	35.1	29.8	2.9	44.9	2.4	62.0	35.1
	専業主婦・主夫	232	86.6	42.2	50.9	44.0	28.9	1.7	52.2	3.9	37.5	17.2
	無職	363	84.6	44.4	39.1	34.2	18.5	4.4	45.5	2.8	36.4	10.7
その他	37	67.6	48.6	32.4	21.6	13.5	2.7	24.3	2.7	54.1	29.7	
世帯構成別	単身(1人)世帯	236	69.9	31.8	22.5	23.3	25.4	4.2	30.1	2.5	50.8	26.3
	夫婦世帯	494	85.8	46.0	43.3	33.8	24.1	2.8	46.6	3.2	51.6	22.3
	二世帯世帯(親と同居)	198	69.2	44.9	33.8	20.2	21.2	2.0	37.9	2.5	66.7	43.9
	二世帯世帯(子と同居)	449	81.1	43.0	48.6	36.5	26.9	0.9	43.2	2.7	59.9	31.2
	三世帯世帯	44	81.8	43.2	47.7	38.6	20.5	2.3	50.0	-	59.1	38.6
	その他	17	82.4	35.3	47.1	11.8	11.8	-	41.2	-	47.1	29.4

問26 災害発生時の情報収集について(2/2)

			(%)		
		n	その他	特 に ない	無 回 答
全体		1,443	0.8	0.8	0.7
性別	男性	631	1.0	0.6	0.5
	女性	776	0.8	0.8	0.8
	答えたくない	26	-	3.8	-
年齢別	10代・20代	117	0.9	1.7	-
	30代	131	-	1.5	-
	40代	212	-	0.5	0.5
	50代	253	0.8	0.8	-
	60代	243	0.4	0.8	-
	70代以上	483	1.7	0.4	1.9
	性・年齢別	男性10代・20代	55	-	1.8
男性30代		59	-	1.7	-
男性40代		69	-	-	1.4
男性50代		107	0.9	0.9	-
男性60代		109	-	0.9	-
男性70代以上		231	2.2	-	0.9
女性10代・20代		58	1.7	1.7	-
女性30代		69	-	1.4	-
女性40代		134	-	0.7	-
女性50代		140	0.7	0.7	-
女性60代		129	0.8	-	-
女性70代以上		246	1.2	0.8	2.4
区別	緑区	371	1.1	1.1	0.5
	中央区	548	0.5	0.9	0.7
	南区	513	1.0	0.4	0.8
居住地区別	橋本地区	145	1.4	-	-
	大沢地区	59	-	-	-
	城山地区	47	2.1	-	-
	津久井地区	58	-	3.4	1.7
	相模湖地区	21	-	4.8	-
	藤野地区	17	-	-	5.9
	小山地区	32	-	-	-
	清新地区	26	-	7.7	-
	横山地区	28	-	-	3.6
	中央地区	196	1.0	1.5	1.5
	星が丘地区	16	-	-	-
	光が丘地区	43	-	-	-
	大野北地区	57	-	-	-
	田名地区	43	2.3	-	-
	上溝地区	60	-	-	-
	大野中地区	66	1.5	-	-
	大野南地区	146	0.7	0.7	1.4
	麻溝地区	41	2.4	-	2.4
新磯地区	20	-	-	-	
相模台地区	58	3.4	1.7	-	
相武台地区	23	-	-	-	
東林地区	79	-	-	1.3	
職業別	学生	53	-	1.9	-
	会社員	441	-	0.5	0.2
	自営業	67	1.5	-	-
	パート・アルバイト	245	0.4	-	-
	専業主婦・主夫	232	1.3	0.4	1.7
	無職	363	1.7	1.4	1.4
その他	37	2.7	5.4	-	
世帯構成別	単身(1人)世帯	236	0.8	2.1	1.7
	夫婦世帯	494	1.0	0.2	0.8
	二世帯世帯(親と同居)	198	-	1.5	-
	二世帯世帯(子と同居)	449	1.1	0.4	0.4
	三世帯世帯	44	-	-	-
	その他	17	-	-	-

問27 生活に困っている人について

		(%)			
		n	いる	いない	無回答
全体		1,443	10.9	85.2	3.8
性別	男性	631	12.2	83.8	4.0
	女性	776	9.7	86.7	3.6
	答えたくない	26	15.4	84.6	-
年齢別	10代・20代	117	16.2	83.8	-
	30代	131	13.0	86.3	0.8
	40代	212	14.2	83.5	2.4
	50代	253	9.9	90.1	-
	60代	243	10.3	86.8	2.9
	70代以上	483	8.5	82.8	8.7
性・年齢別	男性10代・20代	55	23.6	76.4	-
	男性30代	59	13.6	84.7	1.7
	男性40代	69	15.9	82.6	1.4
	男性50代	107	13.1	86.9	-
	男性60代	109	10.1	86.2	3.7
	男性70代以上	231	8.7	83.1	8.2
	女性10代・20代	58	10.3	89.7	-
	女性30代	69	10.1	89.9	-
	女性40代	134	11.9	85.1	3.0
	女性50代	140	7.9	92.1	-
	女性60代	129	10.9	86.8	2.3
	女性70代以上	246	8.5	82.9	8.5
区別	緑区	371	10.5	86.5	3.0
	中央区	548	12.8	83.0	4.2
	南区	513	9.4	86.5	4.1
居住地区別	橋本地区	145	9.7	89.0	1.4
	大沢地区	59	6.8	91.5	1.7
	城山地区	47	10.6	87.2	2.1
	津久井地区	58	6.9	84.5	8.6
	相模湖地区	21	9.5	85.7	4.8
	藤野地区	17	29.4	64.7	5.9
	小山地区	32	18.8	78.1	3.1
	清新地区	26	11.5	88.5	-
	横山地区	28	17.9	75.0	7.1
	中央地区	196	12.8	81.1	6.1
	星が丘地区	16	18.8	81.3	-
	光が丘地区	43	14.0	79.1	7.0
	大野北地区	57	8.8	89.5	1.8
	田名地区	43	18.6	79.1	2.3
	上溝地区	60	11.7	85.0	3.3
	大野中地区	66	9.1	89.4	1.5
	大野南地区	146	8.9	87.7	3.4
	麻溝地区	41	4.9	85.4	9.8
	新磯地区	20	10.0	80.0	10.0
	相模台地区	58	13.8	82.8	3.4
相武台地区	23	4.3	82.6	13.0	
東林地区	79	7.6	88.6	3.8	
職業別	学生	53	15.1	84.9	-
	会社員	441	10.2	88.9	0.9
	自営業	67	19.4	79.1	1.5
	パート・アルバイト	245	9.4	86.9	3.7
	専業主婦・主夫	232	8.2	86.6	5.2
	無職	363	11.3	81.3	7.4
その他	37	21.6	75.7	2.7	
世帯構成別	単身(1人)世帯	236	16.9	75.8	7.2
	夫婦世帯	494	9.5	85.4	5.1
	二世帯世帯(親と同居)	198	12.1	85.9	2.0
	二世帯世帯(子と同居)	449	9.4	88.6	2.0
	三世帯世帯	44	6.8	93.2	-
	その他	17	11.8	88.2	-

問28 生活に困っている人への支援内容について

		(%)									
		n	声かけ・見守りを行っている	悩みを聴くようにしている	身の回りの世話をしている (掃除、ゴミ出しなど)	経済面の援助を行っている	必要な支援先の情報提供	支援につながる事業実施のための寄付	その他	行っていない	無回答
全体		1,443	10.3	7.1	2.7	2.0	3.0	2.0	1.4	70.1	10.1
性別	男性	631	11.9	8.9	3.5	2.4	3.5	1.7	1.4	67.7	8.4
	女性	776	9.1	5.5	2.2	1.7	2.3	2.2	1.4	71.6	11.5
	答えたくない	26	7.7	11.5	-	3.8	7.7	3.8	-	80.8	7.7
年齢別	10代・20代	117	11.1	11.1	3.4	4.3	3.4	-	0.9	76.1	0.9
	30代	131	9.2	9.9	2.3	3.8	5.3	0.8	0.8	74.8	4.6
	40代	212	8.5	8.5	1.9	0.5	1.9	0.9	0.5	77.4	7.5
	50代	253	9.5	6.3	2.0	2.0	3.6	2.8	1.2	78.7	4.3
	60代	243	8.2	6.6	2.5	2.1	4.1	2.5	1.2	74.5	7.0
	70代以上	483	12.4	5.2	3.5	1.7	1.7	2.7	2.3	57.6	19.7
性・年齢別	男性10代・20代	55	14.5	16.4	7.3	7.3	5.5	-	-	65.5	-
	男性30代	59	10.2	15.3	1.7	3.4	5.1	1.7	-	72.9	1.7
	男性40代	69	5.8	13.0	4.3	-	2.9	-	1.4	71.0	8.7
	男性50代	107	12.1	10.3	1.9	1.9	5.6	0.9	1.9	76.6	2.8
	男性60代	109	8.3	7.3	1.8	1.8	4.6	2.8	0.9	76.1	3.7
	男性70代以上	231	14.7	3.9	4.3	2.2	1.3	2.6	2.2	58.0	16.9
	女性10代・20代	58	8.6	6.9	-	1.7	1.7	-	1.7	84.5	1.7
	女性30代	69	7.2	4.3	2.9	2.9	4.3	-	1.4	76.8	7.2
	女性40代	134	9.7	5.2	0.7	0.7	0.7	0.7	-	80.6	7.5
	女性50代	140	7.9	3.6	2.1	2.1	2.1	4.3	0.7	80.0	5.0
	女性60代	129	8.5	6.2	3.1	2.3	3.9	2.3	1.6	72.1	10.1
	女性70代以上	246	10.6	6.5	2.8	1.2	2.0	2.8	2.4	57.3	21.5
区別	緑区	371	11.9	6.7	3.2	1.9	3.0	2.4	1.9	68.7	8.9
	中央区	548	12.4	7.7	2.6	2.2	3.1	2.2	1.1	67.3	10.4
	南区	513	7.0	6.8	2.5	1.9	2.7	1.6	1.4	73.9	10.5
居住地区別	橋本地区	145	7.6	6.2	2.8	1.4	2.8	3.4	1.4	75.9	4.8
	大沢地区	59	16.9	6.8	3.4	1.7	3.4	-	-	66.1	13.6
	城山地区	47	8.5	2.1	4.3	4.3	2.1	6.4	4.3	66.0	8.5
	津久井地区	58	13.8	6.9	-	1.7	3.4	-	3.4	69.0	10.3
	相模湖地区	21	19.0	4.8	-	-	-	4.8	4.8	71.4	4.8
	藤野地区	17	17.6	11.8	17.6	-	5.9	-	-	41.2	23.5
	小山地区	32	18.8	6.3	9.4	6.3	6.3	-	3.1	68.8	6.3
	清新地区	26	11.5	15.4	-	-	11.5	-	3.8	76.9	-
	横山地区	28	14.3	10.7	-	3.6	7.1	7.1	-	71.4	7.1
	中央地区	196	10.7	6.6	3.1	2.0	3.1	1.0	1.0	65.8	12.2
	星が丘地区	16	12.5	-	-	-	-	6.3	-	81.3	-
	光が丘地区	43	20.9	4.7	2.3	-	-	9.3	-	55.8	14.0
	大野北地区	57	10.5	8.8	1.8	1.8	1.8	1.8	1.8	77.2	5.3
	田名地区	43	16.3	11.6	2.3	7.0	2.3	2.3	-	58.1	14.0
	上溝地区	60	10.0	10.0	3.3	-	1.7	-	-	61.7	16.7
	大野中地区	66	7.6	4.5	1.5	1.5	1.5	1.5	-	80.3	9.1
	大野南地区	146	7.5	7.5	2.7	2.1	3.4	1.4	1.4	74.7	10.3
	麻溝地区	41	7.3	4.9	2.4	2.4	2.4	2.4	2.4	63.4	17.1
	新磯地区	20	-	-	5.0	-	-	-	-	80.0	15.0
	相模台地区	58	6.9	6.9	3.4	1.7	1.7	1.7	1.7	74.1	10.3
相武台地区	23	4.3	4.3	4.3	-	-	-	-	78.3	13.0	
東林地区	79	7.6	8.9	1.3	2.5	1.3	2.5	2.5	68.4	12.7	
職業別	学生	53	18.9	18.9	1.9	5.7	7.5	-	1.9	66.0	1.9
	会社員	441	7.3	8.2	3.4	3.4	3.4	1.8	1.1	76.9	3.6
	自営業	67	16.4	9.0	3.0	4.5	4.5	1.5	1.5	64.2	7.5
	パート・アルバイト	245	9.8	5.7	2.0	0.8	2.9	2.9	0.8	73.9	10.6
	専業主婦・主夫	232	11.6	5.6	2.6	1.3	2.2	2.2	0.4	66.4	14.7
	無職	363	11.0	4.4	2.8	0.8	1.4	1.9	2.5	64.5	16.0
	その他	37	10.8	16.2	-	-	10.8	2.7	2.7	62.2	10.8
世帯構成別	単身(1人)世帯	236	10.6	9.3	2.5	2.5	3.8	0.8	2.1	68.2	8.9
	夫婦世帯	494	10.1	6.5	2.6	2.2	3.0	2.8	1.6	67.4	11.5
	二世帯世帯(親と同居)	198	10.6	10.6	2.0	2.0	2.5	-	1.0	77.3	4.5
	二世帯世帯(子と同居)	449	10.5	5.1	3.1	1.1	2.4	2.7	0.9	70.4	11.8
	三世帯世帯	44	6.8	6.8	-	4.5	2.3	2.3	-	77.3	6.8
	その他	17	11.8	5.9	5.9	5.9	11.8	-	5.9	70.6	5.9

問29 生活に困っている人への支援について

		(%)									
		n	声かけ・見守り	悩みを聴くこと	身の回りのお世話 (掃除、ゴミ出しなど)	必要な支援先の情報提供	必要な支援先への連絡	支援につながる事業を 実施している団体への寄付	その他	特にない	無回答
全体		1,011	39.2	20.7	15.5	18.1	20.6	11.9	1.6	27.9	1.1
性別	男性	427	35.4	19.9	11.9	17.1	22.0	10.5	1.4	33.3	0.7
	女性	556	42.6	21.4	18.5	19.4	20.0	12.9	1.8	22.5	1.4
	答えたくない	21	23.8	14.3	4.8	4.8	9.5	9.5	-	61.9	-
年齢別	10代・20代	89	32.6	34.8	10.1	15.7	6.7	16.9	-	27.0	-
	30代	98	35.7	31.6	6.1	12.2	18.4	15.3	-	33.7	2.0
	40代	164	38.4	23.8	11.0	25.6	22.6	9.8	-	28.7	0.6
	50代	199	36.2	16.6	15.1	17.6	23.1	13.1	1.0	27.1	-
	60代	181	44.8	17.1	18.8	19.3	24.3	13.3	3.3	26.5	0.6
	70代以上	278	41.4	15.8	21.2	16.2	20.5	8.6	2.9	27.0	2.5
性・年齢別	男性10代・20代	36	41.7	36.1	11.1	16.7	8.3	16.7	-	27.8	-
	男性30代	43	32.6	32.6	9.3	16.3	18.6	9.3	-	39.5	-
	男性40代	49	30.6	20.4	6.1	20.4	20.4	4.1	-	36.7	-
	男性50代	82	28.0	18.3	9.8	17.1	25.6	12.2	1.2	31.7	-
	男性60代	83	32.5	15.7	10.8	18.1	26.5	10.8	2.4	39.8	-
	男性70代以上	134	42.5	14.9	17.2	15.7	22.4	10.4	2.2	28.4	2.2
	女性10代・20代	49	26.5	34.7	10.2	16.3	6.1	16.3	-	22.4	-
	女性30代	53	37.7	30.2	3.8	9.4	18.9	18.9	-	28.3	3.8
	女性40代	108	41.7	25.0	13.0	28.7	22.2	13.0	-	25.9	0.9
	女性50代	112	42.9	16.1	19.6	18.8	22.3	14.3	0.9	21.4	-
女性60代	93	58.1	19.4	25.8	20.4	23.7	15.1	4.3	12.9	1.1	
女性70代以上	141	40.4	16.3	25.5	17.0	19.1	7.1	3.5	24.8	2.8	
区別	緑区	255	38.4	20.8	19.2	19.2	23.5	11.8	0.8	27.5	0.4
	中央区	369	39.3	20.9	14.6	17.9	18.4	10.0	1.1	28.7	1.4
	南区	379	39.8	20.6	14.0	17.7	20.6	14.0	2.6	26.9	1.3
居住地区別	橋本地区	110	33.6	22.7	17.3	20.9	21.8	10.9	0.9	29.1	-
	大沢地区	39	48.7	17.9	7.7	15.4	25.6	10.3	-	23.1	-
	城山地区	31	32.3	19.4	29.0	16.1	25.8	22.6	-	41.9	-
	津久井地区	40	52.5	20.0	27.5	17.5	35.0	12.5	2.5	15.0	2.5
	相模湖地区	15	40.0	13.3	20.0	33.3	6.7	6.7	-	26.7	-
	藤野地区	7	28.6	42.9	28.6	14.3	28.6	-	-	-	-
	小山地区	22	36.4	31.8	27.3	22.7	13.6	18.2	4.5	22.7	4.5
	清新地区	20	30.0	20.0	10.0	20.0	25.0	5.0	-	40.0	-
	横山地区	20	40.0	20.0	5.0	25.0	20.0	-	-	45.0	-
	中央地区	129	37.2	21.7	11.6	14.0	15.5	8.5	0.8	27.9	2.3
	星が丘地区	13	61.5	7.7	15.4	15.4	38.5	15.4	-	15.4	-
	光が丘地区	24	50.0	12.5	16.7	16.7	16.7	12.5	-	33.3	-
	大野北地区	44	52.3	31.8	20.5	29.5	18.2	18.2	2.3	15.9	-
	田名地区	25	44.0	12.0	20.0	16.0	8.0	-	4.0	32.0	-
	上溝地区	37	32.4	16.2	10.8	13.5	24.3	10.8	-	32.4	-
	大野中地区	53	34.0	13.2	17.0	7.5	9.4	15.1	3.8	37.7	-
	大野南地区	109	41.3	19.3	15.6	22.9	23.9	19.3	-	22.9	2.8
	麻溝地区	26	38.5	38.5	15.4	23.1	23.1	15.4	3.8	19.2	-
	新磯地区	16	62.5	18.8	12.5	12.5	18.8	-	12.5	18.8	-
	相模台地区	43	41.9	23.3	9.3	16.3	16.3	7.0	2.3	32.6	2.3
相武台地区	18	27.8	16.7	5.6	22.2	22.2	16.7	-	33.3	-	
東林地区	54	42.6	22.2	16.7	20.4	27.8	3.7	1.9	22.2	1.9	
職業別	学生	35	54.3	34.3	14.3	14.3	11.4	17.1	-	17.1	-
	会社員	339	32.4	20.9	10.0	18.6	22.1	14.2	0.9	29.2	0.6
	自営業	43	46.5	32.6	9.3	30.2	30.2	14.0	-	16.3	-
	パート・アルバイト	181	49.2	24.3	18.2	17.7	21.5	10.5	1.7	21.0	-
	専業主婦・主夫	154	45.5	18.2	22.7	18.2	20.8	11.7	1.3	21.4	2.6
	無職	234	34.2	15.0	18.4	16.2	16.7	7.7	2.6	38.9	2.1
その他	23	30.4	21.7	8.7	17.4	26.1	21.7	8.7	30.4	-	
世帯構成別	単身(1人)世帯	161	29.2	16.1	13.7	15.5	23.0	15.5	2.5	29.8	1.9
	夫婦世帯	333	45.3	22.8	19.8	17.7	22.2	9.9	2.4	24.6	0.9
	二世代世帯(親と同居)	153	37.3	27.5	10.5	17.6	11.8	15.0	0.7	28.8	0.7
	二世代世帯(子と同居)	316	38.6	18.0	14.6	18.7	21.5	10.8	0.6	28.5	1.3
	三世代世帯	34	41.2	17.6	8.8	23.5	17.6	8.8	-	38.2	-
その他	12	33.3	16.7	25.0	41.7	41.7	16.7	8.3	33.3	-	

問30 地域福祉の推進に関する取組や機能について

1. コミュニティソーシャルワーカー

(%)

		n	い 名 称 も 取 組 も 知 っ て	あ る 名 称 は 聞 い た こ と が	知 ら な い	無 回 答
全体		1,443	4.8	24.7	60.5	10.0
性別	男性	631	4.0	24.2	61.8	10.0
	女性	776	5.4	25.6	58.6	10.3
	答えたくない	26	-	11.5	88.5	-
年齢別	10代・20代	117	6.8	20.5	70.9	1.7
	30代	131	5.3	15.3	75.6	3.8
	40代	212	2.8	24.5	69.8	2.8
	50代	253	1.6	25.7	69.6	3.2
	60代	243	3.3	30.5	58.0	8.2
	70代以上	483	7.2	24.8	46.4	21.5
	性・年齢別	男性10代・20代	55	5.5	21.8	70.9
男性30代		59	3.4	15.3	76.3	5.1
男性40代		69	5.8	24.6	63.8	5.8
男性50代		107	1.9	23.4	70.1	4.7
男性60代		109	0.9	28.4	62.4	8.3
男性70代以上		231	5.6	25.5	51.1	17.7
女性10代・20代		58	8.6	20.7	69.0	1.7
女性30代		69	7.2	15.9	73.9	2.9
女性40代		134	1.5	26.1	70.9	1.5
女性50代		140	1.4	27.9	68.6	2.1
女性60代		129	5.4	33.3	52.7	8.5
女性70代以上		246	8.5	24.0	42.7	24.8
区別		緑区	371	5.4	23.7	59.8
	中央区	548	4.0	25.9	59.3	10.8
	南区	513	5.1	23.8	62.6	8.6
居住地区別	橋本地区	145	4.1	22.8	67.6	5.5
	大沢地区	59	13.6	25.4	45.8	15.3
	城山地区	47	2.1	23.4	63.8	10.6
	津久井地区	58	3.4	24.1	51.7	20.7
	相模湖地区	21	9.5	19.0	61.9	9.5
	藤野地区	17	-	35.3	52.9	11.8
	小山地区	32	6.3	28.1	62.5	3.1
	清新地区	26	11.5	19.2	61.5	7.7
	横山地区	28	3.6	28.6	53.6	14.3
	中央地区	196	4.6	24.0	58.2	13.3
	星が丘地区	16	6.3	12.5	81.3	-
	光が丘地区	43	2.3	23.3	55.8	18.6
	大野北地区	57	1.8	35.1	61.4	1.8
	田名地区	43	2.3	32.6	51.2	14.0
	上溝地区	60	1.7	25.0	61.7	11.7
	大野中地区	66	9.1	15.2	68.2	7.6
	大野南地区	146	4.8	24.7	61.6	8.9
	麻溝地区	41	7.3	24.4	61.0	7.3
	新磯地区	20	5.0	30.0	50.0	15.0
	相模台地区	58	5.2	24.1	60.3	10.3
	相武台地区	23	4.3	43.5	47.8	4.3
東林地区	79	2.5	21.5	68.4	7.6	
職業別	学生	53	5.7	24.5	69.8	-
	会社員	441	4.1	22.4	70.5	2.9
	自営業	67	1.5	29.9	58.2	10.4
	パート・アルバイト	245	2.0	30.2	60.4	7.3
	専業主婦・主夫	232	5.6	27.6	51.3	15.5
	無職	363	7.2	22.3	52.3	18.2
	その他	37	8.1	5.4	75.7	10.8
世帯構成別	単身(1人)世帯	236	3.0	15.3	66.9	14.8
	夫婦世帯	494	5.1	29.6	54.3	11.1
	二世帯世帯(親と同居)	198	5.6	22.7	66.7	5.1
	二世帯世帯(子と同居)	449	4.9	24.7	61.5	8.9
	三世帯世帯	44	9.1	22.7	63.6	4.5
	その他	17	-	35.3	52.9	11.8

2. さがみはら成年後見・あんしんセンター

			(%)			
		n	名称も取組も知っている	名称は聞いたことがある	知らない	無回答
全体		1,443	4.7	14.5	70.4	10.4
性別	男性	631	4.4	14.7	71.2	9.7
	女性	776	4.9	14.6	69.5	11.1
	答えたくない	26	3.8	11.5	84.6	-
年齢別	10代・20代	117	5.1	5.1	87.2	2.6
	30代	131	5.3	9.2	82.4	3.1
	40代	212	2.4	12.3	82.5	2.8
	50代	253	3.2	14.6	79.1	3.2
	60代	243	4.5	16.0	70.8	8.6
	70代以上	483	6.2	18.4	53.0	22.4
性・年齢別	男性10代・20代	55	5.5	9.1	81.8	3.6
	男性30代	59	5.1	8.5	81.4	5.1
	男性40代	69	4.3	18.8	72.5	4.3
	男性50代	107	0.9	10.3	84.1	4.7
	男性60代	109	2.8	10.1	78.9	8.3
	男性70代以上	231	6.5	20.8	55.8	16.9
	女性10代・20代	58	5.2	1.7	91.4	1.7
	女性30代	69	5.8	10.1	82.6	1.4
	女性40代	134	0.7	9.0	88.1	2.2
	女性50代	140	5.0	17.9	75.0	2.1
	女性60代	129	6.2	21.7	62.8	9.3
	女性70代以上	246	6.1	16.3	50.8	26.8
区別	緑区	371	4.9	16.7	67.1	11.3
	中央区	548	4.9	14.8	69.2	11.1
	南区	513	4.3	12.3	74.5	9.0
居住地区別	橋本地区	145	3.4	19.3	71.7	5.5
	大沢地区	59	8.5	11.9	59.3	20.3
	城山地区	47	4.3	14.9	70.2	10.6
	津久井地区	58	5.2	12.1	67.2	15.5
	相模湖地区	21	4.8	23.8	57.1	14.3
	藤野地区	17	-	23.5	64.7	11.8
	小山地区	32	3.1	25.0	68.8	3.1
	清新地区	26	15.4	26.9	50.0	7.7
	横山地区	28	10.7	17.9	53.6	17.9
	中央地区	196	3.6	12.2	71.4	12.8
	星が丘地区	16	6.3	-	93.8	-
	光が丘地区	43	9.3	20.9	53.5	16.3
	大野北地区	57	-	19.3	73.7	7.0
	田名地区	43	4.7	16.3	67.4	11.6
	上溝地区	60	5.0	8.3	73.3	13.3
	大野中地区	66	4.5	12.1	72.7	10.6
	大野南地区	146	3.4	14.4	74.0	8.2
	麻溝地区	41	7.3	4.9	78.0	9.8
	新磯地区	20	5.0	10.0	70.0	15.0
	相模台地区	58	3.4	13.8	70.7	12.1
相武台地区	23	8.7	26.1	60.9	4.3	
東林地区	79	3.8	12.7	74.7	8.9	
職業別	学生	53	7.5	7.5	83.0	1.9
	会社員	441	3.2	11.6	82.3	2.9
	自営業	67	6.0	22.4	64.2	7.5
	パート・アルバイト	245	4.1	16.7	71.8	7.3
	専業主婦・主夫	232	6.5	16.8	62.1	14.7
	無職	363	4.7	14.3	60.6	20.4
その他	37	10.8	13.5	64.9	10.8	
世帯構成別	単身(1人)世帯	236	3.4	4.7	77.1	14.8
	夫婦世帯	494	5.1	17.6	66.0	11.3
	二世代世帯(親と同居)	198	5.1	9.6	79.8	5.6
	二世代世帯(子と同居)	449	4.5	16.3	69.5	9.8
	三世代世帯	44	6.8	22.7	68.2	2.3
	その他	17	11.8	41.2	35.3	11.8

3. 市民後見人

(%)

	n	名称も取組も知っている	名称は聞いたことがある	知らない	無回答
全体	1,443	4.8	16.1	68.7	10.4
性別					
男性	631	4.4	15.5	70.2	9.8
女性	776	5.0	16.4	67.7	11.0
答えたくない	26	3.8	23.1	73.1	-
年齢別					
10代・20代	117	5.1	7.7	84.6	2.6
30代	131	3.1	9.2	84.7	3.1
40代	212	2.4	14.6	80.7	2.4
50代	253	3.6	15.4	77.9	3.2
60代	243	6.6	21.4	64.2	7.8
70代以上	483	5.8	18.4	52.8	23.0
性・年齢別					
男性10代・20代	55	3.6	10.9	81.8	3.6
男性30代	59	5.1	8.5	81.4	5.1
男性40代	69	4.3	11.6	79.7	4.3
男性50代	107	2.8	13.1	79.4	4.7
男性60代	109	2.8	17.4	71.6	8.3
男性70代以上	231	6.1	19.9	56.7	17.3
女性10代・20代	58	6.9	3.4	87.9	1.7
女性30代	69	1.4	10.1	87.0	1.4
女性40代	134	1.5	15.7	81.3	1.5
女性50代	140	3.6	17.1	77.1	2.1
女性60代	129	10.1	24.0	58.1	7.8
女性70代以上	246	5.7	17.1	49.6	27.6
区別					
緑区	371	4.6	16.7	67.4	11.3
中央区	548	5.3	15.9	67.9	10.9
南区	513	4.3	15.4	71.2	9.2
居住地区別					
橋本地区	145	4.1	21.4	69.0	5.5
大沢地区	59	10.2	8.5	62.7	18.6
城山地区	47	2.1	14.9	72.3	10.6
津久井地区	58	1.7	15.5	63.8	19.0
相模湖地区	21	9.5	19.0	61.9	9.5
藤野地区	17	-	17.6	70.6	11.8
小山地区	32	6.3	9.4	81.3	3.1
清新地区	26	7.7	26.9	57.7	7.7
横山地区	28	3.6	21.4	57.1	17.9
中央地区	196	4.6	11.7	69.9	13.8
星が丘地区	16	12.5	18.8	68.8	-
光が丘地区	43	11.6	18.6	53.5	16.3
大野北地区	57	1.8	24.6	70.2	3.5
田名地区	43	2.3	11.6	72.1	14.0
上溝地区	60	3.3	20.0	65.0	11.7
大野中地区	66	4.5	15.2	69.7	10.6
大野南地区	146	4.1	18.5	69.2	8.2
麻溝地区	41	7.3	9.8	73.2	9.8
新磯地区	20	-	20.0	65.0	15.0
相模台地区	58	5.2	15.5	67.2	12.1
相武台地区	23	4.3	30.4	56.5	8.7
東林地区	79	5.1	12.7	73.4	8.9
職業別					
学生	53	5.7	3.8	88.7	1.9
会社員	441	3.9	13.8	79.4	2.9
自営業	67	7.5	17.9	67.2	7.5
パート・アルバイト	245	4.5	21.2	67.3	6.9
専業主婦・主夫	232	5.6	19.4	58.2	16.8
無職	363	4.7	14.6	61.4	19.3
その他	37	5.4	18.9	64.9	10.8
世帯構成別					
単身(1人)世帯	236	2.5	10.2	72.0	15.3
夫婦世帯	494	5.3	20.2	62.8	11.7
二世帯世帯(親と同居)	198	4.5	12.6	77.8	5.1
二世帯世帯(子と同居)	449	5.3	16.0	69.3	9.4
三世帯世帯	44	9.1	18.2	70.5	2.3
その他	17	-	17.6	70.6	11.8

4. 更生保護サポートセンター

(%)

	n	名称も取組も知っている	名称は聞いたことがある	知らない	無回答	
全体	1,443	2.5	10.1	76.0	11.4	
性別	男性	631	2.5	10.0	76.7	10.8
	女性	776	2.4	10.2	75.4	12.0
	答えたくない	26	-	15.4	84.6	-
年齢別	10代・20代	117	6.8	7.7	82.9	2.6
	30代	131	2.3	6.9	87.8	3.1
	40代	212	1.9	9.0	86.3	2.8
	50代	253	1.6	8.7	86.2	3.6
	60代	243	1.6	10.3	79.4	8.6
	70代以上	483	2.5	12.8	59.6	25.1
性・年齢別	男性10代・20代	55	9.1	9.1	78.2	3.6
	男性30代	59	1.7	6.8	86.4	5.1
	男性40代	69	4.3	10.1	81.2	4.3
	男性50代	107	0.9	7.5	86.0	5.6
	男性60代	109	0.9	6.4	84.4	8.3
	男性70代以上	231	2.2	13.9	64.5	19.5
	女性10代・20代	58	5.2	5.2	87.9	1.7
	女性30代	69	2.9	7.2	88.4	1.4
	女性40代	134	0.7	9.0	88.1	2.2
	女性50代	140	2.1	9.3	86.4	2.1
	女性60代	129	2.3	14.0	74.4	9.3
	女性70代以上	246	2.8	11.4	56.1	29.7
区別	緑区	371	1.3	8.9	76.5	13.2
	中央区	548	3.1	10.6	74.3	12.0
	南区	513	2.5	10.5	77.6	9.4
居住地区別	橋本地区	145	1.4	9.0	82.8	6.9
	大沢地区	59	1.7	6.8	71.2	20.3
	城山地区	47	2.1	8.5	78.7	10.6
	津久井地区	58	1.7	5.2	70.7	22.4
	相模湖地区	21	-	23.8	61.9	14.3
	藤野地区	17	-	17.6	64.7	17.6
	小山地区	32	-	15.6	81.3	3.1
	清新地区	26	7.7	11.5	73.1	7.7
	横山地区	28	-	21.4	60.7	17.9
	中央地区	196	4.1	8.2	73.5	14.3
	星が丘地区	16	-	12.5	81.3	6.3
	光が丘地区	43	-	11.6	72.1	16.3
	大野北地区	57	-	10.5	82.5	7.0
	田名地区	43	4.7	11.6	69.8	14.0
	上溝地区	60	5.0	13.3	68.3	13.3
	大野中地区	66	4.5	15.2	69.7	10.6
	大野南地区	146	1.4	10.3	80.1	8.2
	麻溝地区	41	2.4	14.6	73.2	9.8
	新磯地区	20	-	15.0	70.0	15.0
	相模台地区	58	3.4	8.6	75.9	12.1
相武台地区	23	-	17.4	73.9	8.7	
東林地区	79	2.5	6.3	82.3	8.9	
職業別	学生	53	9.4	5.7	83.0	1.9
	会社員	441	2.0	6.8	88.0	3.2
	自営業	67	3.0	20.9	68.7	7.5
	パート・アルバイト	245	1.2	14.7	75.9	8.2
	専業主婦・主夫	232	3.0	9.5	70.3	17.2
	無職	363	1.9	11.0	65.3	21.8
その他	37	5.4	2.7	81.1	10.8	
世帯構成別	単身(1人)世帯	236	1.3	6.8	75.8	16.1
	夫婦世帯	494	2.8	12.1	72.5	12.6
	二世帯世帯(親と同居)	198	4.0	9.6	80.8	5.6
	二世帯世帯(子と同居)	449	1.8	9.4	78.4	10.5
	三世帯世帯	44	4.5	6.8	81.8	6.8
	その他	17	5.9	35.3	47.1	11.8

5 . 福祉コミュニティ形成事業

(%)

		n	名称も取組も知っている	名称は聞いたことがある	知らない	無回答
全体		1,443	1.7	9.0	78.1	11.2
性別	男性	631	1.9	9.4	78.4	10.3
	女性	776	1.5	8.6	77.8	12.0
	答えたくない	26	-	15.4	84.6	-
年齢別	10代・20代	117	3.4	6.0	88.9	1.7
	30代	131	0.8	7.6	88.5	3.1
	40代	212	0.9	7.1	89.2	2.8
	50代	253	0.4	9.9	86.6	3.2
	60代	243	1.6	8.2	81.1	9.1
	70代以上	483	2.5	11.0	61.9	24.6
性・年齢別	男性10代・20代	55	5.5	7.3	85.5	1.8
	男性30代	59	-	6.8	88.1	5.1
	男性40代	69	2.9	5.8	87.0	4.3
	男性50代	107	-	13.1	82.2	4.7
	男性60代	109	0.9	5.5	85.3	8.3
	男性70代以上	231	2.6	11.7	66.7	19.0
	女性10代・20代	58	1.7	5.2	91.4	1.7
	女性30代	69	1.4	8.7	88.4	1.4
	女性40代	134	-	8.2	89.6	2.2
	女性50代	140	0.7	7.1	90.0	2.1
	女性60代	129	2.3	10.1	77.5	10.1
	女性70代以上	246	2.4	9.8	58.5	29.3
区別	緑区	371	1.9	7.8	77.4	12.9
	中央区	548	1.3	9.7	77.2	11.9
	南区	513	1.9	9.4	79.5	9.2
居住地区別	橋本地区	145	0.7	7.6	84.1	7.6
	大沢地区	59	5.1	8.5	67.8	18.6
	城山地区	47	4.3	4.3	80.9	10.6
	津久井地区	58	1.7	6.9	70.7	20.7
	相模湖地区	21	-	19.0	66.7	14.3
	藤野地区	17	-	11.8	70.6	17.6
	小山地区	32	-	9.4	84.4	6.3
	清新地区	26	7.7	3.8	80.8	7.7
	横山地区	28	-	21.4	64.3	14.3
	中央地区	196	1.5	8.7	75.0	14.8
	星が丘地区	16	-	12.5	87.5	-
	光が丘地区	43	2.3	9.3	72.1	16.3
	大野北地区	57	-	8.8	86.0	5.3
	田名地区	43	-	9.3	76.7	14.0
	上溝地区	60	-	13.3	73.3	13.3
	大野中地区	66	1.5	12.1	75.8	10.6
	大野南地区	146	0.7	7.5	83.6	8.2
	麻溝地区	41	4.9	17.1	68.3	9.8
	新磯地区	20	-	10.0	75.0	15.0
	相模台地区	58	1.7	10.3	75.9	12.1
相武台地区	23	-	17.4	73.9	8.7	
東林地区	79	1.3	6.3	83.5	8.9	
職業別	学生	53	5.7	5.7	88.7	-
	会社員	441	0.9	7.3	88.9	2.9
	自営業	67	1.5	16.4	74.6	7.5
	パート・アルバイト	245	0.8	10.6	80.0	8.6
	専業主婦・主夫	232	1.3	10.3	71.1	17.2
	無職	363	2.8	9.4	66.7	21.2
その他	37	2.7	-	86.5	10.8	
世帯構成別	単身(1人)世帯	236	1.3	6.8	75.8	16.1
	夫婦世帯	494	2.2	10.3	75.1	12.3
	二世代世帯(親と同居)	198	1.5	10.1	83.3	5.1
	二世代世帯(子と同居)	449	1.1	8.2	80.4	10.2
	三世代世帯	44	4.5	11.4	77.3	6.8
その他	17	5.9	5.9	76.5	11.8	

6 . 自立支援相談窓口

(%)

		n	名称も取組も知っている	名称は聞いたことがある	知らない	無回答
全体		1,443	7.8	28.8	53.1	10.3
性別	男性	631	7.1	24.4	58.8	9.7
	女性	776	8.2	32.5	48.3	11.0
	答えたくない	26	3.8	34.6	61.5	-
年齢別	10代・20代	117	10.3	20.5	65.8	3.4
	30代	131	10.7	22.9	63.4	3.1
	40代	212	7.1	29.7	61.3	1.9
	50代	253	9.5	34.0	53.4	3.2
	60代	243	5.8	34.2	51.9	8.2
	70代以上	483	6.6	26.9	43.9	22.6
性・年齢別	男性10代・20代	55	12.7	14.5	69.1	3.6
	男性30代	59	6.8	18.6	69.5	5.1
	男性40代	69	5.8	21.7	68.1	4.3
	男性50代	107	7.5	29.0	58.9	4.7
	男性60代	109	6.4	24.8	61.5	7.3
	男性70代以上	231	6.5	26.8	49.4	17.3
	女性10代・20代	58	8.6	25.9	62.1	3.4
	女性30代	69	14.5	23.2	60.9	1.4
	女性40代	134	7.5	35.1	56.7	0.7
	女性50代	140	10.7	38.6	48.6	2.1
	女性60代	129	5.4	41.9	43.4	9.3
	女性70代以上	246	6.9	26.8	39.4	26.8
区別	緑区	371	8.1	28.8	50.9	12.1
	中央区	548	7.8	30.1	51.3	10.8
	南区	513	7.2	27.3	56.9	8.6
居住地区別	橋本地区	145	9.0	29.0	55.2	6.9
	大沢地区	59	8.5	25.4	49.2	16.9
	城山地区	47	4.3	29.8	55.3	10.6
	津久井地区	58	5.2	34.5	41.4	19.0
	相模湖地区	21	9.5	23.8	52.4	14.3
	藤野地区	17	-	35.3	47.1	17.6
	小山地区	32	6.3	37.5	53.1	3.1
	清新地区	26	26.9	34.6	34.6	3.8
	横山地区	28	-	46.4	35.7	17.9
	中央地区	196	8.2	26.5	52.0	13.3
	星が丘地区	16	12.5	31.3	56.3	-
	光が丘地区	43	4.7	30.2	48.8	16.3
	大野北地区	57	1.8	36.8	56.1	5.3
	田名地区	43	9.3	23.3	53.5	14.0
	上溝地区	60	8.3	26.7	55.0	10.0
	大野中地区	66	10.6	22.7	57.6	9.1
	大野南地区	146	4.1	32.2	56.2	7.5
	麻溝地区	41	9.8	31.7	48.8	9.8
	新磯地区	20	5.0	20.0	60.0	15.0
	相模台地区	58	6.9	20.7	60.3	12.1
相武台地区	23	8.7	43.5	39.1	8.7	
東林地区	79	8.9	22.8	60.8	7.6	
職業別	学生	53	13.2	13.2	71.7	1.9
	会社員	441	6.6	25.4	64.9	3.2
	自営業	67	11.9	35.8	46.3	6.0
	パート・アルバイト	245	9.4	36.3	46.9	7.3
	専業主婦・主夫	232	6.5	39.7	37.9	15.9
	無職	363	6.6	22.0	51.5	19.8
その他	37	16.2	27.0	51.4	5.4	
世帯構成別	単身(1人)世帯	236	6.8	22.9	55.5	14.8
	夫婦世帯	494	7.7	30.6	50.4	11.3
	二世帯世帯(親と同居)	198	9.6	22.7	62.1	5.6
	二世帯世帯(子と同居)	449	7.3	30.7	52.6	9.4
	三世帯世帯	44	9.1	36.4	50.0	4.5
	その他	17	11.8	64.7	11.8	11.8

問31 A 法定後見制度の認知度

(%)

		n	よく知 知 つ て い る	制 度 の 概 要 は 知 っ て い る	名 前 は 聞 い た こ と が あ る が、 内 容 は わ か ら な い	名 前 も 内 容 も 知 ら な い	無 回 答
全体		1,443	4.4	24.2	34.3	33.8	3.3
性別	男性	631	5.9	25.4	31.4	35.0	2.4
	女性	776	3.2	23.7	36.3	32.7	4.0
	答えたくない	26	3.8	11.5	46.2	38.5	-
年齢別	10代・20代	117	5.1	12.8	19.7	62.4	-
	30代	131	6.1	11.5	32.1	48.1	2.3
	40代	212	3.3	18.9	28.3	47.2	2.4
	50代	253	3.2	29.2	32.4	34.4	0.8
	60代	243	5.3	30.9	38.3	25.1	0.4
	70代以上	483	4.6	26.7	40.0	21.3	7.5
性・年齢別	男性10代・20代	55	1.8	16.4	21.8	60.0	-
	男性30代	59	8.5	10.2	30.5	50.8	-
	男性40代	69	8.7	20.3	20.3	47.8	2.9
	男性50代	107	4.7	27.1	30.8	36.4	0.9
	男性60代	109	7.3	28.4	31.2	33.0	-
	男性70代以上	231	5.2	30.7	37.7	21.2	5.2
	女性10代・20代	58	8.6	10.3	17.2	63.8	-
	女性30代	69	2.9	13.0	33.3	46.4	4.3
	女性40代	134	0.7	17.9	32.1	47.0	2.2
	女性50代	140	2.1	31.4	33.6	32.1	0.7
	女性60代	129	3.9	33.3	42.6	19.4	0.8
	女性70代以上	246	3.7	23.6	42.3	21.1	9.3
区別	緑区	371	4.0	24.3	34.8	35.6	1.3
	中央区	548	5.3	24.1	30.1	35.8	4.7
	南区	513	3.9	24.0	38.2	30.8	3.1
居住地区別	橋本地区	145	4.8	27.6	33.8	33.8	-
	大沢地区	59	5.1	37.3	27.1	27.1	3.4
	城山地区	47	-	21.3	40.4	36.2	2.1
	津久井地区	58	3.4	15.5	43.1	37.9	-
	相模湖地区	21	4.8	14.3	33.3	42.9	4.8
	藤野地区	17	5.9	5.9	41.2	47.1	-
	小山地区	32	9.4	34.4	34.4	21.9	-
	清新地区	26	15.4	30.8	26.9	26.9	-
	横山地区	28	7.1	21.4	35.7	32.1	3.6
	中央地区	196	4.6	18.9	30.6	38.3	7.7
	星が丘地区	16	-	43.8	25.0	31.3	-
	光が丘地区	43	7.0	39.5	23.3	25.6	4.7
	大野北地区	57	3.5	22.8	36.8	33.3	3.5
	田名地区	43	2.3	23.3	39.5	30.2	4.7
	上溝地区	60	1.7	18.3	33.3	45.0	1.7
	大野中地区	66	3.0	19.7	40.9	30.3	6.1
	大野南地区	146	3.4	26.0	43.8	24.7	2.1
	麻溝地区	41	7.3	24.4	22.0	41.5	4.9
	新磯地区	20	-	30.0	35.0	35.0	-
	相模台地区	58	1.7	22.4	43.1	32.8	-
相武台地区	23	4.3	21.7	39.1	34.8	-	
東林地区	79	5.1	27.8	34.2	26.6	6.3	
職業別	学生	53	5.7	9.4	26.4	58.5	-
	会社員	441	5.7	22.9	29.7	40.8	0.9
	自営業	67	6.0	35.8	25.4	31.3	1.5
	パート・アルバイト	245	2.4	22.0	35.9	38.8	0.8
	専業主婦・主夫	232	3.4	28.9	37.1	24.1	6.5
	無職	363	3.9	24.8	39.4	25.9	6.1
その他	37	10.8	18.9	35.1	29.7	5.4	
世帯構成別	単身(1人)世帯	236	5.9	19.1	30.9	38.6	5.5
	夫婦世帯	494	3.2	27.7	35.2	30.6	3.2
	二世帯世帯(親と同居)	198	4.5	19.2	28.8	46.0	1.5
	二世帯世帯(子と同居)	449	4.9	25.6	36.3	30.3	2.9
	三世帯世帯	44	4.5	22.7	40.9	29.5	2.3
	その他	17	5.9	17.6	41.2	35.3	-

問31 B 任意後見制度の認知度

		(%)					
		n	よく知 知つて いる	制度の 概要は 知つて いる	名前 は聞い たこと がある が、内 容はわ からな い	名前 も内 容も 知ら ない	無 回 答
全体		1,443	3.0	16.1	28.3	49.0	3.5
性別	男性	631	4.0	15.8	29.8	47.9	2.5
	女性	776	2.2	16.6	27.1	49.7	4.4
	答えたくない	26	3.8	3.8	34.6	57.7	-
年齢別	10代・20代	117	5.1	8.5	15.4	70.1	0.9
	30代	131	3.8	6.9	19.1	67.9	2.3
	40代	212	2.8	12.3	22.2	60.8	1.9
	50代	253	2.0	19.0	25.7	51.8	1.6
	60代	243	4.1	19.3	32.9	43.2	0.4
	70代以上	483	2.5	18.8	35.8	35.0	7.9
性・年齢別	男性10代・20代	55	1.8	9.1	21.8	67.3	-
	男性30代	59	5.1	6.8	20.3	67.8	-
	男性40代	69	7.2	15.9	23.2	50.7	2.9
	男性50代	107	2.8	17.8	28.0	49.5	1.9
	男性60代	109	5.5	16.5	30.3	47.7	-
	男性70代以上	231	3.0	18.6	36.8	36.4	5.2
	女性10代・20代	58	8.6	8.6	10.3	70.7	1.7
	女性30代	69	1.4	7.2	17.4	69.6	4.3
	女性40代	134	0.7	11.2	20.1	66.4	1.5
	女性50代	140	1.4	20.0	25.0	52.1	1.4
	女性60代	129	3.1	21.7	34.1	40.3	0.8
	女性70代以上	246	1.6	19.5	35.0	33.7	10.2
区別	緑区	371	2.7	15.1	29.1	50.4	2.7
	中央区	548	4.0	17.0	26.3	48.4	4.4
	南区	513	2.3	15.6	29.6	49.1	3.3
居住地区別	橋本地区	145	2.1	19.3	26.9	51.0	0.7
	大沢地区	59	1.7	23.7	30.5	39.0	5.1
	城山地区	47	-	8.5	31.9	57.4	2.1
	津久井地区	58	5.2	5.2	32.8	51.7	5.2
	相模湖地区	21	4.8	9.5	33.3	47.6	4.8
	藤野地区	17	5.9	5.9	35.3	52.9	-
	小山地区	32	3.1	25.0	31.3	37.5	3.1
	清新地区	26	11.5	23.1	30.8	34.6	-
	横山地区	28	7.1	14.3	32.1	46.4	-
	中央地区	196	4.1	12.2	26.0	50.0	7.7
	星が丘地区	16	-	37.5	18.8	43.8	-
	光が丘地区	43	2.3	25.6	32.6	34.9	4.7
	大野北地区	57	1.8	15.8	33.3	47.4	1.8
	田名地区	43	2.3	18.6	23.3	51.2	4.7
	上溝地区	60	1.7	13.3	25.0	58.3	1.7
	大野中地区	66	1.5	16.7	27.3	50.0	4.5
	大野南地区	146	1.4	15.1	32.9	47.3	3.4
	麻溝地区	41	4.9	12.2	24.4	56.1	2.4
	新磯地区	20	-	25.0	30.0	45.0	-
	相模台地区	58	1.7	15.5	34.5	48.3	-
相武台地区	23	4.3	13.0	39.1	39.1	4.3	
東林地区	79	3.8	17.7	27.8	44.3	6.3	
職業別	学生	53	5.7	5.7	13.2	75.5	-
	会社員	441	4.1	14.1	23.4	57.4	1.1
	自営業	67	4.5	19.4	32.8	41.8	1.5
	パート・アルバイト	245	1.6	15.5	25.3	56.7	0.8
	専業主婦・主夫	232	1.3	20.7	32.3	39.2	6.5
	無職	363	2.5	17.6	33.9	39.1	6.9
その他	37	10.8	10.8	37.8	35.1	5.4	
世帯構成別	単身(1人)世帯	236	4.7	12.7	26.7	50.8	5.1
	夫婦世帯	494	2.0	18.8	30.4	45.5	3.2
	二世代世帯(親と同居)	198	3.0	11.6	24.2	59.1	2.0
	二世代世帯(子と同居)	449	2.9	17.4	28.3	47.7	3.8
	三世代世帯	44	4.5	11.4	29.5	52.3	2.3
	その他	17	11.8	11.8	35.3	41.2	-

問32 A 法定後見制度に基づく支援の利用

(%)

	n	利用している	今はいずれも利用してたいないが、 利用してない	親族等が利用してないが、 自分も使っていない	将来的にも使わないし、 利用してない	わからない	無回答
全体	1,443	0.6	21.1	1.8	29.0	41.1	6.4
性別							
男性	631	0.3	21.9	2.1	30.9	39.8	5.1
女性	776	0.8	20.6	1.7	28.1	41.8	7.1
答えたくない	26	3.8	19.2	-	19.2	57.7	-
年齢別							
10代・20代	117	-	13.7	3.4	29.1	53.0	0.9
30代	131	-	16.8	1.5	28.2	51.1	2.3
40代	212	-	21.2	1.4	24.1	51.9	1.4
50代	253	-	28.5	2.0	27.3	41.1	1.2
60代	243	0.8	23.0	2.5	30.0	39.1	4.5
70代以上	483	1.4	19.3	1.2	31.9	31.9	14.3
性・年齢別							
男性10代・20代	55	-	12.7	7.3	32.7	45.5	1.8
男性30代	59	-	18.6	-	30.5	47.5	3.4
男性40代	69	-	21.7	-	31.9	43.5	2.9
男性50代	107	-	30.8	1.9	29.0	36.4	1.9
男性60代	109	0.9	20.2	1.8	28.4	45.9	2.8
男性70代以上	231	0.4	21.6	2.2	32.5	33.8	9.5
女性10代・20代	58	-	13.8	-	25.9	60.3	-
女性30代	69	-	15.9	2.9	27.5	52.2	1.4
女性40代	134	-	19.4	2.2	20.9	56.7	0.7
女性50代	140	-	27.1	2.1	27.1	42.9	0.7
女性60代	129	-	26.4	3.1	31.0	33.3	6.2
女性70代以上	246	2.4	17.5	0.4	31.7	30.1	17.9
区別							
緑区	371	1.1	21.0	0.8	29.1	41.5	6.5
中央区	548	0.7	21.4	1.6	29.0	40.1	7.1
南区	513	0.2	20.9	2.7	29.0	41.9	5.3
居住地区別							
橋本地区	145	2.1	21.4	1.4	31.0	42.1	2.1
大沢地区	59	-	20.3	-	28.8	42.4	8.5
城山地区	47	-	23.4	-	23.4	44.7	8.5
津久井地区	58	-	20.7	-	31.0	37.9	10.3
相模湖地区	21	4.8	28.6	-	23.8	38.1	4.8
藤野地区	17	-	17.6	-	29.4	41.2	11.8
小山地区	32	-	15.6	3.1	31.3	46.9	3.1
清新地区	26	-	23.1	3.8	30.8	42.3	-
横山地区	28	-	17.9	-	25.0	57.1	-
中央地区	196	1.5	16.8	1.5	30.1	38.8	11.2
星が丘地区	16	-	37.5	6.3	31.3	18.8	6.3
光が丘地区	43	-	27.9	-	23.3	41.9	7.0
大野北地区	57	-	26.3	-	36.8	35.1	1.8
田名地区	43	2.3	16.3	2.3	18.6	48.8	11.6
上溝地区	60	-	30.0	1.7	28.3	35.0	5.0
大野中地区	66	-	18.2	-	27.3	45.5	9.1
大野南地区	146	-	18.5	2.7	31.5	42.5	4.8
麻溝地区	41	2.4	26.8	4.9	22.0	36.6	7.3
新磯地区	20	-	20.0	-	25.0	55.0	-
相模台地区	58	-	17.2	5.2	34.5	43.1	-
相武台地区	23	-	39.1	-	26.1	26.1	8.7
東林地区	79	-	15.2	2.5	32.9	39.2	10.1
職業別							
学生	53	-	15.1	3.8	30.2	50.9	-
会社員	441	-	23.4	1.1	28.3	45.8	1.4
自営業	67	1.5	19.4	-	34.3	38.8	6.0
パート・アルバイト	245	-	22.4	2.9	26.1	44.5	4.1
専業主婦・主夫	232	1.3	21.1	1.7	31.0	34.5	10.3
無職	363	1.4	17.6	1.9	30.9	36.4	11.8
その他	37	-	29.7	-	16.2	45.9	8.1
世帯構成別							
単身(1人)世帯	236	0.4	16.9	1.3	32.2	41.9	7.2
夫婦世帯	494	1.0	20.0	2.2	29.4	40.3	7.1
二世帯世帯(親と同居)	198	-	26.3	3.0	23.7	44.9	2.0
二世帯世帯(子と同居)	449	0.4	21.2	1.1	28.3	41.9	7.1
三世帯世帯	44	2.3	27.3	2.3	36.4	27.3	4.5
その他	17	-	29.4	-	35.3	35.3	-

問32 B 任意後見制度に基づく支援の利用

		(%)						
		n	利用している	今は利用して いないが、 考え	親族等は使 っていないが、 自分使ってい たい	将来的にも使 わないし、 	わからない	無回答
全体		1,443	0.3	23.7	1.6	26.1	42.2	6.0
性別	男性	631	-	24.6	1.9	29.3	39.3	4.9
	女性	776	0.5	23.3	1.4	24.0	44.1	6.7
	答えたくない	26	-	15.4	-	23.1	61.5	-
年齢別	10代・20代	117	0.9	17.9	2.6	25.6	51.3	1.7
	30代	131	-	15.3	0.8	26.7	55.7	1.5
	40代	212	-	26.9	0.5	20.8	50.0	1.9
	50代	253	-	28.9	1.6	26.5	41.9	1.2
	60代	243	-	25.5	1.6	25.5	44.4	2.9
	70代以上	483	0.8	22.4	2.1	28.8	32.1	13.9
	性・年齢別	男性10代・20代	55	-	18.2	5.5	30.9	43.6
男性30代		59	-	16.9	1.7	30.5	49.2	1.7
男性40代		69	-	24.6	-	24.6	47.8	2.9
男性50代		107	-	30.8	-	31.8	35.5	1.9
男性60代		109	-	24.8	0.9	27.5	44.0	2.8
男性70代以上		231	-	25.1	3.0	29.9	32.5	9.5
女性10代・20代		58	1.7	17.2	-	20.7	58.6	1.7
女性30代		69	-	14.5	-	24.6	59.4	1.4
女性40代		134	-	26.9	0.7	18.7	52.2	1.5
女性50代		140	-	28.6	2.9	23.6	44.3	0.7
女性60代		129	-	27.1	2.3	23.3	44.2	3.1
女性70代以上		246	1.2	20.3	1.2	28.0	31.7	17.5
区別		緑区	371	0.3	23.5	0.5	25.1	44.7
	中央区	548	0.5	24.3	1.5	26.6	40.5	6.6
	南区	513	0.2	23.0	2.5	26.7	42.5	5.1
居住地区別	橋本地区	145	0.7	26.2	0.7	23.4	45.5	3.4
	大沢地区	59	-	25.4	-	27.1	40.7	6.8
	城山地区	47	-	25.5	-	25.5	40.4	8.5
	津久井地区	58	-	15.5	1.7	29.3	43.1	10.3
	相模湖地区	21	-	28.6	-	14.3	52.4	4.8
	藤野地区	17	-	29.4	-	23.5	47.1	-
	小山地区	32	-	18.8	3.1	31.3	43.8	3.1
	清新地区	26	-	38.5	-	26.9	34.6	-
	横山地区	28	-	25.0	-	25.0	50.0	-
	中央地区	196	1.0	19.4	1.0	26.5	42.3	9.7
	星が丘地区	16	-	37.5	6.3	25.0	25.0	6.3
	光が丘地区	43	-	30.2	2.3	20.9	39.5	7.0
	大野北地区	57	-	31.6	-	36.8	28.1	3.5
	田名地区	43	-	20.9	2.3	18.6	46.5	11.6
	上溝地区	60	1.7	26.7	1.7	28.3	38.3	3.3
	大野中地区	66	-	18.2	-	22.7	53.0	6.1
	大野南地区	146	-	20.5	2.7	30.1	41.1	5.5
	麻溝地区	41	2.4	29.3	2.4	19.5	39.0	7.3
	新磯地区	20	-	20.0	10.0	15.0	55.0	-
	相模台地区	58	-	20.7	5.2	32.8	41.4	-
相武台地区	23	-	47.8	-	26.1	21.7	4.3	
東林地区	79	-	15.2	2.5	32.9	39.2	10.1	
職業別	学生	53	1.9	20.8	1.9	24.5	50.9	-
	会社員	441	-	24.9	0.7	25.9	46.9	1.6
	自営業	67	-	19.4	4.5	26.9	44.8	4.5
	パート・アルバイト	245	-	24.1	0.8	25.3	46.5	3.3
	専業主婦・主夫	232	0.9	25.4	3.0	24.1	37.1	9.5
	無職	363	0.6	20.9	1.7	30.3	35.0	11.6
	その他	37	-	32.4	-	10.8	48.6	8.1
世帯構成別	単身(1人)世帯	236	0.4	18.2	2.5	28.0	44.1	6.8
	夫婦世帯	494	0.2	23.9	1.6	27.1	39.9	7.3
	二世帯世帯(親と同居)	198	0.5	28.8	1.5	21.7	45.5	2.0
	二世帯世帯(子と同居)	449	0.4	23.2	0.9	25.8	43.7	6.0
	三世帯世帯	44	-	29.5	4.5	27.3	34.1	4.5
	その他	17	-	23.5	-	35.3	41.2	-

問33 成年後見制度の利用ニーズについて

		(%)					
	n	後周りにいて、すでに成年後見制度を利用している	受周りにいるが、支援を	周りにはいない	わからない	無回答	
全体		1,443	2.7	5.8	62.9	24.0	4.7
性別	男性	631	2.5	4.1	63.2	26.1	4.0
	女性	776	2.7	6.7	63.7	21.6	5.3
	答えたくない	26	3.8	15.4	46.2	34.6	-
年齢別	10代・20代	117	3.4	7.7	60.7	27.4	0.9
	30代	131	1.5	5.3	64.1	26.7	2.3
	40代	212	2.8	7.5	73.1	14.6	1.9
	50代	253	2.0	8.3	69.2	19.4	1.2
	60代	243	3.3	5.3	65.8	23.9	1.6
	70代以上	483	2.9	3.5	54.2	28.6	10.8
性・年齢別	男性10代・20代	55	3.6	9.1	54.5	30.9	1.8
	男性30代	59	1.7	-	72.9	23.7	1.7
	男性40代	69	2.9	2.9	71.0	18.8	4.3
	男性50代	107	0.9	9.3	69.2	18.7	1.9
	男性60代	109	4.6	3.7	63.3	27.5	0.9
	男性70代以上	231	2.2	2.2	58.0	30.3	7.4
	女性10代・20代	58	3.4	6.9	67.2	22.4	-
	女性30代	69	1.4	8.7	58.0	29.0	2.9
	女性40代	134	2.2	9.7	76.1	11.2	0.7
	女性50代	140	2.9	6.4	71.4	18.6	0.7
	女性60代	129	2.3	6.2	68.2	20.9	2.3
	女性70代以上	246	3.3	4.9	50.8	27.2	13.8
区別	緑区	371	3.0	5.1	60.1	27.5	4.3
	中央区	548	2.6	6.2	62.2	23.2	5.8
	南区	513	2.7	5.8	66.7	21.4	3.3
居住地区別	橋本地区	145	2.8	3.4	67.6	24.8	1.4
	大沢地区	59	1.7	6.8	55.9	27.1	8.5
	城山地区	47	-	6.4	53.2	34.0	6.4
	津久井地区	58	5.2	1.7	55.2	31.0	6.9
	相模湖地区	21	-	4.8	52.4	38.1	4.8
	藤野地区	17	5.9	17.6	52.9	23.5	-
	小山地区	32	3.1	3.1	71.9	21.9	-
	清新地区	26	3.8	3.8	88.5	3.8	-
	横山地区	28	3.6	-	64.3	32.1	-
	中央地区	196	2.6	6.6	53.1	28.6	9.2
	星が丘地区	16	-	12.5	56.3	25.0	6.3
	光が丘地区	43	2.3	9.3	62.8	18.6	7.0
	大野北地区	57	-	5.3	75.4	17.5	1.8
	田名地区	43	2.3	7.0	53.5	30.2	7.0
	上溝地区	60	5.0	5.0	63.3	21.7	5.0
	大野中地区	66	-	13.6	62.1	18.2	6.1
	大野南地区	146	2.7	2.1	71.2	20.5	3.4
	麻溝地区	41	7.3	9.8	56.1	24.4	2.4
	新磯地区	20	-	5.0	60.0	35.0	-
	相模台地区	58	1.7	5.2	75.9	17.2	-
相武台地区	23	-	8.7	78.3	13.0	-	
東林地区	79	3.8	2.5	64.6	21.5	7.6	
職業別	学生	53	1.9	9.4	56.6	32.1	-
	会社員	441	2.0	5.4	70.7	20.6	1.1
	自営業	67	4.5	7.5	68.7	14.9	4.5
	パート・アルバイト	245	3.3	6.5	69.0	18.4	2.9
	専業主婦・主夫	232	3.4	6.5	62.1	20.3	7.8
	無職	363	1.9	4.4	51.2	34.2	8.3
その他	37	5.4	5.4	54.1	27.0	8.1	
世帯構成別	単身(1人)世帯	236	2.5	3.4	56.4	30.9	6.8
	夫婦世帯	494	3.6	4.7	61.3	25.1	5.3
	二世帯世帯(親と同居)	198	2.0	8.6	62.1	25.8	1.5
	二世帯世帯(子と同居)	449	1.6	6.0	69.5	18.5	4.5
	三世帯世帯	44	6.8	15.9	54.5	20.5	2.3
	その他	17	5.9	5.9	64.7	23.5	-

問34 成年後見制度の利用促進に当たって市に期待すること

(%)

	n	個別の相談会の開催	支援や助成制度の充実	成年後見制度の利用手続きの代行支援	成年後見制度の普及啓発	市民後見人の育成、活躍	その他	特になし	無回答	
全体	1,443	22.7	33.7	19.1	23.9	14.8	3.3	32.4	5.5	
性別	男性	631	21.7	32.2	16.6	23.6	12.8	3.3	35.7	4.8
	女性	776	23.8	35.2	21.1	24.0	16.1	3.1	29.1	6.1
	答えたくない	26	15.4	30.8	23.1	26.9	23.1	11.5	53.8	-
年齢別	10代・20代	117	19.7	34.2	10.3	23.1	10.3	1.7	43.6	1.7
	30代	131	14.5	25.2	19.8	20.6	12.2	6.1	48.1	2.3
	40代	212	24.5	39.6	18.9	30.2	15.6	4.2	31.6	1.9
	50代	253	32.0	39.1	25.3	30.4	17.0	3.2	27.3	1.2
	60代	243	28.0	40.7	24.3	23.0	18.1	4.1	28.4	1.6
	70代以上	483	17.4	27.3	15.3	19.5	13.5	2.3	30.2	13.0
性・年齢別	男性10代・20代	55	18.2	29.1	9.1	21.8	12.7	-	45.5	3.6
	男性30代	59	16.9	27.1	23.7	20.3	11.9	5.1	47.5	1.7
	男性40代	69	14.5	29.0	11.6	24.6	7.2	8.7	40.6	2.9
	男性50代	107	35.5	38.3	24.3	31.8	17.8	0.9	31.8	0.9
	男性60代	109	25.7	39.4	20.2	21.1	13.8	4.6	33.0	0.9
	男性70代以上	231	17.7	29.0	13.0	22.1	12.1	2.6	31.6	10.0
	女性10代・20代	58	20.7	39.7	10.3	24.1	6.9	3.4	39.7	-
	女性30代	69	13.0	21.7	14.5	20.3	13.0	4.3	49.3	2.9
	女性40代	134	29.9	43.3	23.1	30.6	19.4	2.2	26.9	1.5
	女性50代	140	30.0	40.7	25.7	30.0	16.4	5.0	22.9	1.4
	女性60代	129	30.2	42.6	28.7	25.6	20.9	3.1	23.3	2.3
	女性70代以上	246	17.5	26.4	17.9	17.1	14.6	2.0	28.9	15.4
区別	緑区	371	21.8	32.1	17.8	24.5	17.0	2.7	30.2	7.0
	中央区	548	22.3	35.8	19.2	24.1	12.0	3.3	33.2	6.0
	南区	513	23.8	32.7	19.5	23.6	16.2	3.9	33.1	3.5
居住地区別	橋本地区	145	20.0	38.6	20.0	26.2	15.9	1.4	31.0	4.8
	大沢地区	59	25.4	28.8	15.3	27.1	28.8	1.7	23.7	8.5
	城山地区	47	19.1	19.1	10.6	21.3	14.9	6.4	29.8	8.5
	津久井地区	58	27.6	29.3	25.9	25.9	13.8	5.2	25.9	10.3
	相模湖地区	21	23.8	42.9	23.8	28.6	14.3	-	23.8	14.3
	藤野地区	17	11.8	23.5	17.6	23.5	5.9	5.9	47.1	-
	小山地区	32	21.9	50.0	21.9	21.9	18.8	3.1	37.5	-
	清新地区	26	23.1	38.5	19.2	19.2	3.8	7.7	38.5	-
	横山地区	28	17.9	46.4	25.0	28.6	28.6	3.6	28.6	7.1
	中央地区	196	21.9	33.2	18.9	18.9	9.2	1.5	35.2	7.7
	星が丘地区	16	31.3	37.5	18.8	37.5	12.5	6.3	25.0	6.3
	光が丘地区	43	16.3	41.9	18.6	23.3	14.0	2.3	27.9	11.6
	大野北地区	57	31.6	31.6	21.1	35.1	12.3	3.5	24.6	3.5
	田名地区	43	16.3	23.3	11.6	27.9	7.0	9.3	39.5	7.0
	上溝地区	60	25.0	41.7	13.3	16.7	8.3	1.7	31.7	5.0
	大野中地区	66	24.2	36.4	22.7	22.7	15.2	1.5	36.4	4.5
	大野南地区	146	23.3	34.2	17.8	26.0	17.8	5.5	26.7	4.1
	麻溝地区	41	34.1	36.6	22.0	22.0	14.6	7.3	29.3	4.9
	新磯地区	20	15.0	30.0	15.0	20.0	10.0	5.0	35.0	-
	相模台地区	58	24.1	34.5	22.4	31.0	17.2	-	37.9	1.7
相武台地区	23	26.1	34.8	13.0	13.0	13.0	-	30.4	4.3	
東林地区	79	17.7	21.5	8.9	16.5	13.9	5.1	43.0	5.1	
職業別	学生	53	24.5	43.4	11.3	18.9	9.4	3.8	35.8	-
	会社員	441	24.7	35.1	22.0	27.4	14.1	4.3	35.4	1.6
	自営業	67	22.4	34.3	11.9	23.9	11.9	3.0	29.9	6.0
	パート・アルバイト	245	26.1	36.3	20.0	24.1	18.8	3.3	29.4	2.9
	専業主婦・主夫	232	21.6	36.6	20.3	23.7	17.7	1.3	25.0	9.5
	無職	363	18.2	27.0	17.1	20.4	11.3	2.5	36.4	10.2
	その他	37	27.0	32.4	13.5	27.0	24.3	13.5	27.0	2.7
世帯構成別	単身(1人)世帯	236	15.3	28.0	15.3	19.5	11.0	3.4	41.9	7.6
	夫婦世帯	494	24.3	31.2	20.2	25.3	15.8	2.4	27.9	5.9
	二世帯世帯(親と同居)	198	26.3	41.9	18.2	28.8	14.1	3.0	34.3	3.0
	二世帯世帯(子と同居)	449	23.2	35.2	19.6	22.3	15.1	4.0	32.5	5.1
	三世帯世帯	44	20.5	34.1	22.7	25.0	15.9	4.5	25.0	4.5
	その他	17	29.4	52.9	23.5	29.4	29.4	11.8	29.4	-

問35 社会を明るくする運動の認知度について

		(%)					
		n	知っているし、 参加した	知っているが、 参加した	運動の名称は聞いたこと があるが内容は知らない	運動の名称を聞いたこと がないし、知らなかった	無回答
全体		1,443	1.0	6.7	13.2	75.2	3.9
性別	男性	631	1.3	7.9	13.9	73.7	3.2
	女性	776	0.8	5.7	12.9	76.2	4.5
	答えたくない	26	-	7.7	11.5	80.8	-
年齢別	10代・20代	117	1.7	8.5	8.5	80.3	0.9
	30代	131	-	4.6	6.9	87.8	0.8
	40代	212	-	4.2	8.5	85.4	1.9
	50代	253	0.8	4.3	6.3	85.8	2.8
	60代	243	0.8	4.9	16.9	75.3	2.1
	70代以上	483	1.7	9.9	20.1	60.5	7.9
性・年齢別	男性10代・20代	55	1.8	14.5	10.9	70.9	1.8
	男性30代	59	-	5.1	8.5	86.4	-
	男性40代	69	-	8.7	7.2	82.6	1.4
	男性50代	107	0.9	5.6	5.6	85.0	2.8
	男性60代	109	1.8	5.5	18.3	73.4	0.9
	男性70代以上	231	1.7	9.1	19.9	63.2	6.1
	女性10代・20代	58	1.7	3.4	6.9	87.9	-
	女性30代	69	-	2.9	5.8	89.9	1.4
	女性40代	134	-	2.2	8.2	87.3	2.2
	女性50代	140	0.7	3.6	7.1	85.7	2.9
	女性60代	129	-	4.7	16.3	76.0	3.1
	女性70代以上	246	1.6	10.6	20.3	58.1	9.3
区別	緑区	371	1.3	7.5	13.5	72.0	5.7
	中央区	548	1.3	4.9	15.5	74.5	3.8
	南区	513	0.4	8.0	10.5	78.6	2.5
居住地区別	橋本地区	145	1.4	8.3	9.7	78.6	2.1
	大沢地区	59	1.7	3.4	15.3	74.6	5.1
	城山地区	47	2.1	2.1	23.4	63.8	8.5
	津久井地区	58	1.7	15.5	13.8	58.6	10.3
	相模湖地区	21	-	14.3	4.8	61.9	19.0
	藤野地区	17	-	5.9	17.6	76.5	-
	小山地区	32	-	3.1	18.8	78.1	-
	清新地区	26	3.8	7.7	19.2	69.2	-
	横山地区	28	-	10.7	14.3	67.9	7.1
	中央地区	196	0.5	6.1	17.3	70.9	5.1
	星が丘地区	16	6.3	12.5	6.3	75.0	-
	光が丘地区	43	2.3	2.3	25.6	69.8	-
	大野北地区	57	-	1.8	7.0	86.0	5.3
	田名地区	43	-	2.3	20.9	72.1	4.7
	上溝地区	60	1.7	5.0	11.7	78.3	3.3
	大野中地区	66	3.0	9.1	13.6	72.7	1.5
	大野南地区	146	-	5.5	9.6	82.2	2.7
	麻溝地区	41	-	4.9	17.1	73.2	4.9
	新磯地区	20	-	10.0	20.0	65.0	5.0
	相模台地区	58	-	12.1	10.3	77.6	-
相武台地区	23	-	8.7	13.0	78.3	-	
東林地区	79	-	7.6	7.6	78.5	6.3	
職業別	学生	53	3.8	9.4	7.5	79.2	-
	会社員	441	0.9	4.5	8.4	85.3	0.9
	自営業	67	-	14.9	17.9	64.2	3.0
	パート・アルバイト	245	0.8	2.9	15.9	77.6	2.9
	専業主婦・主夫	232	-	6.5	15.1	70.7	7.8
	無職	363	1.7	9.1	17.1	65.6	6.6
その他	37	-	18.9	2.7	78.4	-	
世帯構成別	単身(1人)世帯	236	0.8	6.8	14.4	73.3	4.7
	夫婦世帯	494	0.8	8.3	13.8	72.7	4.5
	二世帯世帯(親と同居)	198	1.5	4.5	7.1	84.8	2.0
	二世帯世帯(子と同居)	449	0.9	5.6	14.9	75.5	3.1
	三世帯世帯	44	2.3	4.5	11.4	72.7	9.1
	その他	17	-	23.5	11.8	64.7	-

問36 更生保護活動を行っている人々の認知度について

1. 保護司

(%)

		n	い 名 称 も 取 組 も 知 っ て	あ る 名 称 は 聞 い た こ と が	知 ら な い	無 回 答	
全体		1,443	21.9	33.5	38.8	5.8	
性別	男性	631	18.4	31.9	44.7	5.1	
	女性	776	24.7	35.1	33.9	6.3	
	答えたくない	26	19.2	26.9	53.8	-	
年齢別	10代・20代	117	6.8	17.9	73.5	1.7	
	30代	131	8.4	22.9	67.9	0.8	
	40代	212	16.0	31.1	50.5	2.4	
	50代	253	24.5	34.8	39.1	1.6	
	60代	243	26.7	42.4	25.9	4.9	
	70代以上	483	28.0	36.0	23.6	12.4	
	性・年齢別	男性10代・20代	55	5.5	18.2	72.7	3.6
男性30代		59	5.1	23.7	71.2	-	
男性40代		69	11.6	24.6	59.4	4.3	
男性50代		107	18.7	35.5	43.9	1.9	
男性60代		109	24.8	33.0	37.6	4.6	
男性70代以上		231	23.8	37.2	30.3	8.7	
女性10代・20代		58	6.9	19.0	74.1	-	
女性30代		69	10.1	21.7	66.7	1.4	
女性40代		134	17.9	34.3	46.3	1.5	
女性50代		140	30.0	35.0	33.6	1.4	
女性60代		129	28.7	49.6	16.3	5.4	
女性70代以上		246	31.7	35.4	17.9	15.0	
区別		緑区	371	22.1	33.2	37.2	7.5
		中央区	548	21.9	32.5	39.4	6.2
	南区	513	21.8	34.5	39.6	4.1	
居住地区別	橋本地区	145	19.3	32.4	44.8	3.4	
	大沢地区	59	28.8	25.4	35.6	10.2	
	城山地区	47	17.0	38.3	38.3	6.4	
	津久井地区	58	24.1	37.9	27.6	10.3	
	相模湖地区	21	23.8	28.6	33.3	14.3	
	藤野地区	17	23.5	41.2	23.5	11.8	
	小山地区	32	31.3	34.4	34.4	-	
	清新地区	26	42.3	30.8	23.1	3.8	
	横山地区	28	25.0	35.7	32.1	7.1	
	中央地区	196	16.3	28.1	45.9	9.7	
	星が丘地区	16	31.3	43.8	25.0	-	
	光が丘地区	43	27.9	37.2	25.6	9.3	
	大野北地区	57	14.0	36.8	47.4	1.8	
	田名地区	43	18.6	30.2	44.2	7.0	
	上溝地区	60	25.0	35.0	36.7	3.3	
	大野中地区	66	25.8	40.9	31.8	1.5	
	大野南地区	146	19.9	32.2	40.4	7.5	
	麻溝地区	41	29.3	39.0	24.4	7.3	
	新磯地区	20	25.0	35.0	30.0	10.0	
	相模台地区	58	24.1	32.8	41.4	1.7	
	相武台地区	23	39.1	30.4	30.4	-	
東林地区	79	16.5	35.4	44.3	3.8		
職業別	学生	53	5.7	20.8	73.6	-	
	会社員	441	15.2	29.3	53.7	1.8	
	自営業	67	31.3	29.9	32.8	6.0	
	パート・アルバイト	245	24.1	33.9	38.0	4.1	
	専業主婦・主夫	232	28.9	37.5	25.4	8.2	
	無職	363	24.5	37.5	26.4	11.6	
	その他	37	24.3	40.5	35.1	-	
世帯構成別	単身(1人)世帯	236	19.1	30.9	42.4	7.6	
	夫婦世帯	494	26.7	35.0	32.8	5.5	
	二世帯世帯(親と同居)	198	13.1	30.3	53.0	3.5	
	二世帯世帯(子と同居)	449	21.8	33.2	38.5	6.5	
	三世帯世帯	44	22.7	40.9	36.4	-	
	その他	17	29.4	41.2	17.6	11.8	

2. 更生保護女性会員

(%)

		n	名称も取組も知っている	名称は聞いたことがある	知らない	無回答
全体		1,443	1.9	10.5	78.9	8.7
性別	男性	631	1.1	10.8	80.3	7.8
	女性	776	2.4	10.4	77.7	9.4
	答えたくない	26	3.8	7.7	88.5	-
年齢別	10代・20代	117	1.7	7.7	88.9	1.7
	30代	131	0.8	4.6	93.1	1.5
	40代	212	0.9	11.8	84.4	2.8
	50代	253	1.2	11.9	84.6	2.4
	60代	243	2.1	9.5	81.9	6.6
	70代以上	483	2.9	12.0	65.8	19.3
性・年齢別	男性10代・20代	55	1.8	5.5	89.1	3.6
	男性30代	59	-	3.4	96.6	-
	男性40代	69	1.4	14.5	78.3	5.8
	男性50代	107	0.9	10.3	85.0	3.7
	男性60代	109	0.9	6.4	88.1	4.6
	男性70代以上	231	1.3	15.2	68.8	14.7
	女性10代・20代	58	1.7	10.3	87.9	-
	女性30代	69	-	5.8	91.3	2.9
	女性40代	134	0.7	10.4	87.3	1.5
	女性50代	140	1.4	13.6	83.6	1.4
	女性60代	129	3.1	12.4	76.0	8.5
	女性70代以上	246	4.5	8.9	63.8	22.8
区別	緑区	371	1.6	9.4	78.7	10.2
	中央区	548	2.0	10.9	77.9	9.1
	南区	513	1.9	10.9	80.3	6.8
居住地区別	橋本地区	145	0.7	9.7	85.5	4.1
	大沢地区	59	-	10.2	78.0	11.9
	城山地区	47	-	4.3	89.4	6.4
	津久井地区	58	5.2	10.3	65.5	19.0
	相模湖地区	21	4.8	19.0	57.1	19.0
	藤野地区	17	-	5.9	70.6	23.5
	小山地区	32	-	9.4	90.6	-
	清新地区	26	3.8	11.5	73.1	11.5
	横山地区	28	7.1	10.7	67.9	14.3
	中央地区	196	1.5	11.7	73.5	13.3
	星が丘地区	16	-	25.0	75.0	-
	光が丘地区	43	4.7	11.6	74.4	9.3
	大野北地区	57	1.8	8.8	87.7	1.8
	田名地区	43	-	4.7	83.7	11.6
	上溝地区	60	-	15.0	78.3	6.7
	大野中地区	66	-	10.6	81.8	7.6
	大野南地区	146	2.7	7.5	80.8	8.9
	麻溝地区	41	-	7.3	80.5	12.2
	新磯地区	20	-	20.0	70.0	10.0
	相模台地区	58	1.7	12.1	81.0	5.2
相武台地区	23	4.3	21.7	69.6	4.3	
東林地区	79	5.1	12.7	77.2	5.1	
職業別	学生	53	-	5.7	94.3	-
	会社員	441	1.1	9.1	87.1	2.7
	自営業	67	1.5	13.4	79.1	6.0
	パート・アルバイト	245	1.6	12.2	80.8	5.3
	専業主婦・主夫	232	2.6	11.6	72.0	13.8
	無職	363	2.5	10.5	70.2	16.8
その他	37	8.1	8.1	81.1	2.7	
世帯構成別	単身(1人)世帯	236	2.1	7.6	78.8	11.4
	夫婦世帯	494	2.0	12.8	76.9	8.3
	二世帯世帯(親と同居)	198	1.0	7.6	87.9	3.5
	二世帯世帯(子と同居)	449	1.8	10.9	77.5	9.8
	三世帯世帯	44	2.3	9.1	84.1	4.5
	その他	17	11.8	11.8	64.7	11.8

3 . 更生保護施設職員

(%)

	n	名称も取組も知っている	名称は聞いたことがある	知らない	無回答	
全体	1,443	4.2	20.4	67.0	8.4	
性別	男性	631	2.9	18.2	71.5	7.4
	女性	776	5.3	22.4	63.1	9.1
	答えたくない	26	3.8	15.4	80.8	-
年齢別	10代・20代	117	5.1	13.7	76.9	4.3
	30代	131	4.6	11.5	82.4	1.5
	40代	212	3.8	19.3	73.6	3.3
	50代	253	4.3	25.7	68.0	2.0
	60代	243	3.3	21.0	69.5	6.2
	70代以上	483	4.3	21.9	55.7	18.0
性・年齢別	男性10代・20代	55	9.1	9.1	76.4	5.5
	男性30代	59	1.7	8.5	89.8	-
	男性40代	69	1.4	20.3	72.5	5.8
	男性50代	107	2.8	21.5	73.8	1.9
	男性60代	109	0.9	20.2	74.3	4.6
	男性70代以上	231	3.0	19.9	62.8	14.3
	女性10代・20代	58	1.7	19.0	75.9	3.4
	女性30代	69	5.8	13.0	78.3	2.9
	女性40代	134	5.2	19.4	73.1	2.2
	女性50代	140	5.7	30.0	62.1	2.1
	女性60代	129	5.4	22.5	64.3	7.8
	女性70代以上	246	5.7	23.2	50.4	20.7
区別	緑区	371	5.7	18.6	66.0	9.7
	中央区	548	2.9	21.0	66.8	9.3
	南区	513	4.5	20.9	68.4	6.2
居住地区別	橋本地区	145	6.2	14.5	75.2	4.1
	大沢地区	59	6.8	13.6	67.8	11.9
	城山地区	47	2.1	14.9	76.6	6.4
	津久井地区	58	5.2	34.5	43.1	17.2
	相模湖地区	21	4.8	33.3	47.6	14.3
	藤野地区	17	5.9	11.8	58.8	23.5
	小山地区	32	6.3	34.4	59.4	-
	清新地区	26	3.8	19.2	65.4	11.5
	横山地区	28	7.1	21.4	57.1	14.3
	中央地区	196	1.5	19.9	66.3	12.2
	星が丘地区	16	6.3	25.0	68.8	-
	光が丘地区	43	2.3	20.9	65.1	11.6
	大野北地区	57	5.3	19.3	73.7	1.8
	田名地区	43	2.3	14.0	72.1	11.6
	上溝地区	60	3.3	25.0	61.7	10.0
	大野中地区	66	4.5	24.2	63.6	7.6
	大野南地区	146	2.7	21.2	67.1	8.9
	麻溝地区	41	-	31.7	61.0	7.3
	新磯地区	20	5.0	25.0	60.0	10.0
	相模台地区	58	5.2	22.4	67.2	5.2
相武台地区	23	8.7	30.4	56.5	4.3	
東林地区	79	7.6	15.2	73.4	3.8	
職業別	学生	53	7.5	9.4	79.2	3.8
	会社員	441	2.5	16.3	78.7	2.5
	自営業	67	4.5	34.3	58.2	3.0
	パート・アルバイト	245	5.7	24.9	64.1	5.3
	専業主婦・主夫	232	5.2	24.6	55.6	14.7
	無職	363	3.9	19.0	61.4	15.7
	その他	37	8.1	16.2	73.0	2.7
世帯構成別	単身(1人)世帯	236	4.7	16.1	67.8	11.4
	夫婦世帯	494	5.1	23.1	63.8	8.1
	二世帯世帯(親と同居)	198	4.0	16.2	74.2	5.6
	二世帯世帯(子と同居)	449	3.1	20.7	67.5	8.7
	三世帯世帯	44	-	22.7	75.0	2.3
	その他	17	17.6	41.2	29.4	11.8

4 . B B S

(%)

		n	名称も取組も知っている	名称は聞いたことがある	知らない	無回答
全体		1,443	0.8	3.0	87.5	8.7
性別	男性	631	0.6	3.8	87.6	7.9
	女性	776	0.9	2.3	87.4	9.4
	答えたくない	26	-	3.8	96.2	-
年齢別	10代・20代	117	2.6	5.1	90.6	1.7
	30代	131	0.8	2.3	96.2	0.8
	40代	212	-	2.8	94.8	2.4
	50代	253	0.4	1.2	96.4	2.0
	60代	243	-	4.1	89.7	6.2
	70代以上	483	1.2	3.1	75.4	20.3
性・年齢別	男性10代・20代	55	1.8	7.3	87.3	3.6
	男性30代	59	1.7	3.4	94.9	-
	男性40代	69	-	4.3	91.3	4.3
	男性50代	107	-	1.9	96.3	1.9
	男性60代	109	-	4.6	90.8	4.6
	男性70代以上	231	0.9	3.5	79.2	16.5
	女性10代・20代	58	3.4	3.4	93.1	-
	女性30代	69	-	-	98.6	1.4
	女性40代	134	-	2.2	96.3	1.5
	女性50代	140	0.7	0.7	96.4	2.1
	女性60代	129	-	3.9	88.4	7.8
	女性70代以上	246	1.6	2.8	72.4	23.2
区別	緑区	371	0.3	3.2	86.5	10.0
	中央区	548	0.9	3.1	86.1	9.9
	南区	513	1.0	2.7	89.7	6.6
居住地区別	橋本地区	145	-	2.8	93.8	3.4
	大沢地区	59	1.7	5.1	81.4	11.9
	城山地区	47	-	-	93.6	6.4
	津久井地区	58	-	5.2	75.9	19.0
	相模湖地区	21	-	4.8	76.2	19.0
	藤野地区	17	-	-	76.5	23.5
	小山地区	32	-	-	96.9	3.1
	清新地区	26	7.7	-	84.6	7.7
	横山地区	28	3.6	10.7	71.4	14.3
	中央地区	196	1.0	3.6	82.1	13.3
	星が丘地区	16	-	-	93.8	6.3
	光が丘地区	43	-	-	86.0	14.0
	大野北地区	57	-	5.3	93.0	1.8
	田名地区	43	-	2.3	83.7	14.0
	上溝地区	60	-	3.3	90.0	6.7
	大野中地区	66	-	1.5	90.9	7.6
	大野南地区	146	0.7	3.4	87.0	8.9
	麻溝地区	41	2.4	-	90.2	7.3
	新磯地区	20	-	-	90.0	10.0
	相模台地区	58	-	3.4	91.4	5.2
相武台地区	23	-	4.3	91.3	4.3	
東林地区	79	3.8	2.5	87.3	6.3	
職業別	学生	53	3.8	1.9	94.3	-
	会社員	441	0.5	3.4	94.1	2.0
	自営業	67	-	4.5	89.6	6.0
	パート・アルバイト	245	0.4	2.0	92.2	5.3
	専業主婦・主夫	232	0.9	3.0	81.9	14.2
	無職	363	0.8	3.0	78.2	17.9
その他	37	2.7	-	94.6	2.7	
世帯構成別	単身(1人)世帯	236	0.8	3.0	83.9	12.3
	夫婦世帯	494	0.8	3.2	87.0	8.9
	二世帯世帯(親と同居)	198	1.0	3.0	92.4	3.5
	二世帯世帯(子と同居)	449	0.4	2.7	87.5	9.4
	三世帯世帯	44	2.3	-	95.5	2.3
	その他	17	-	11.8	76.5	11.8

5 . 協力雇用主

(%)

		n	名称も取組も知っている	名称は聞いたことがある	知らない	無回答
全体		1,443	5.8	20.0	65.6	8.5
性別	男性	631	4.3	19.0	68.9	7.8
	女性	776	6.8	21.0	63.0	9.1
	答えたくない	26	11.5	19.2	69.2	-
年齢別	10代・20代	117	2.6	9.4	86.3	1.7
	30代	131	4.6	11.5	83.2	0.8
	40代	212	4.7	18.4	74.1	2.8
	50代	253	7.1	22.1	69.2	1.6
	60代	243	9.1	23.0	61.7	6.2
	70代以上	483	5.0	23.0	52.4	19.7
性・年齢別	男性10代・20代	55	1.8	12.7	81.8	3.6
	男性30代	59	5.1	10.2	84.7	-
	男性40代	69	-	26.1	68.1	5.8
	男性50代	107	10.3	19.6	68.2	1.9
	男性60代	109	4.6	22.0	68.8	4.6
	男性70代以上	231	3.0	19.0	62.3	15.6
	女性10代・20代	58	3.4	5.2	91.4	-
	女性30代	69	2.9	13.0	82.6	1.4
	女性40代	134	7.5	14.9	76.1	1.5
	女性50代	140	5.0	24.3	69.3	1.4
	女性60代	129	12.4	24.0	55.8	7.8
	女性70代以上	246	6.5	26.8	43.9	22.8
区別	緑区	371	7.0	18.1	64.2	10.8
	中央区	548	4.9	21.0	65.0	9.1
	南区	513	5.8	20.3	67.6	6.2
居住地区別	橋本地区	145	6.9	20.0	68.3	4.8
	大沢地区	59	10.2	15.3	62.7	11.9
	城山地区	47	2.1	17.0	74.5	6.4
	津久井地区	58	8.6	19.0	51.7	20.7
	相模湖地区	21	4.8	19.0	57.1	19.0
	藤野地区	17	5.9	17.6	52.9	23.5
	小山地区	32	9.4	43.8	46.9	-
	清新地区	26	15.4	23.1	53.8	7.7
	横山地区	28	3.6	28.6	53.6	14.3
	中央地区	196	4.1	13.8	69.9	12.2
	星が丘地区	16	6.3	25.0	62.5	6.3
	光が丘地区	43	9.3	20.9	58.1	11.6
	大野北地区	57	1.8	19.3	77.2	1.8
	田名地区	43	7.0	20.9	60.5	11.6
	上溝地区	60	-	28.3	63.3	8.3
	大野中地区	66	6.1	24.2	62.1	7.6
	大野南地区	146	6.8	19.2	65.1	8.9
	麻溝地区	41	4.9	26.8	61.0	7.3
	新磯地区	20	5.0	20.0	65.0	10.0
	相模台地区	58	3.4	24.1	69.0	3.4
相武台地区	23	13.0	30.4	52.2	4.3	
東林地区	79	7.6	12.7	74.7	5.1	
職業別	学生	53	3.8	11.3	84.9	-
	会社員	441	4.8	17.5	75.7	2.0
	自営業	67	9.0	20.9	62.7	7.5
	パート・アルバイト	245	6.1	20.4	68.6	4.9
	専業主婦・主夫	232	8.6	23.7	53.9	13.8
	無職	363	4.7	21.2	56.7	17.4
その他	37	8.1	18.9	70.3	2.7	
世帯構成別	単身(1人)世帯	236	4.2	17.8	65.3	12.7
	夫婦世帯	494	6.9	21.9	63.0	8.3
	二世帯世帯(親と同居)	198	3.5	15.7	77.3	3.5
	二世帯世帯(子と同居)	449	5.6	20.9	64.4	9.1
	三世帯世帯	44	6.8	22.7	68.2	2.3
	その他	17	29.4	5.9	52.9	11.8

問37 再び罪を犯さないように地域でサポートできる取組について

			(%)								
		n	地域住民の理解促進	住まいの確保に向けた支援	地域生活の足がかりとなる場づくり	就労支援	福祉サービスの利用支援	生きがいづくりの場	その他	特にない	無回答
全体		1,443	41.4	32.1	28.1	65.4	17.3	31.3	2.8	10.7	4.5
性別	男性	631	41.8	28.2	25.4	62.4	13.8	28.2	3.2	14.4	3.2
	女性	776	41.4	35.2	30.4	67.8	20.1	34.1	2.6	7.2	5.5
	答えたくない	26	26.9	23.1	26.9	65.4	15.4	23.1	3.8	26.9	-
年齢別	10代・20代	117	34.2	28.2	23.9	65.8	13.7	39.3	0.9	14.5	0.9
	30代	131	30.5	30.5	25.2	61.8	13.0	35.1	3.8	16.8	0.8
	40代	212	35.8	33.5	25.9	67.5	15.1	34.9	3.3	13.7	1.4
	50代	253	37.5	28.9	29.6	75.5	15.0	28.1	3.2	9.5	1.2
	60代	243	49.0	37.4	32.1	68.3	19.8	29.2	4.9	8.6	2.5
	70代以上	483	46.8	31.7	28.2	58.6	20.3	29.4	1.7	8.3	10.6
性・年齢別	男性10代・20代	55	34.5	25.5	27.3	67.3	18.2	34.5	1.8	12.7	1.8
	男性30代	59	33.9	27.1	18.6	52.5	5.1	30.5	5.1	25.4	-
	男性40代	69	31.9	20.3	17.4	52.2	5.8	21.7	4.3	23.2	1.4
	男性50代	107	42.1	24.3	31.8	69.2	11.2	29.0	5.6	14.0	0.9
	男性60代	109	41.3	34.9	23.9	66.1	16.5	27.5	5.5	14.7	0.9
	男性70代以上	231	48.9	30.3	26.8	62.3	17.3	28.1	0.4	9.1	6.9
	女性10代・20代	58	36.2	32.8	20.7	67.2	10.3	44.8	-	13.8	-
	女性30代	69	27.5	31.9	27.5	68.1	17.4	39.1	1.4	10.1	1.4
	女性40代	134	36.6	38.8	28.4	74.6	19.4	42.5	3.0	9.0	1.5
	女性50代	140	34.3	32.9	29.3	80.7	18.6	26.4	1.4	5.0	1.4
女性60代	129	56.6	40.3	40.3	70.5	23.3	31.8	4.7	2.3	3.9	
女性70代以上	246	45.1	33.3	30.1	55.3	22.8	31.3	2.8	7.7	13.4	
区別	緑区	371	44.7	31.8	30.2	61.5	16.4	27.8	2.2	11.3	5.4
	中央区	548	39.4	31.6	24.5	64.4	17.0	30.7	2.6	11.9	5.1
	南区	513	41.3	32.9	30.4	69.6	18.1	34.7	3.7	9.0	2.9
居住地区別	橋本地区	145	42.1	36.6	26.9	65.5	14.5	33.8	2.1	10.3	2.1
	大沢地区	59	57.6	25.4	37.3	62.7	23.7	27.1	1.7	8.5	5.1
	城山地区	47	27.7	17.0	21.3	61.7	14.9	23.4	6.4	14.9	10.6
	津久井地区	58	50.0	43.1	41.4	62.1	19.0	22.4	1.7	6.9	8.6
	相模湖地区	21	47.6	28.6	42.9	57.1	14.3	28.6	-	14.3	14.3
	藤野地区	17	52.9	35.3	23.5	52.9	5.9	29.4	-	5.9	-
	小山地区	32	37.5	53.1	31.3	75.0	28.1	34.4	6.3	12.5	-
	清新地区	26	38.5	42.3	26.9	76.9	15.4	15.4	3.8	7.7	3.8
	横山地区	28	46.4	28.6	25.0	64.3	17.9	21.4	3.6	10.7	10.7
	中央地区	196	36.7	23.5	25.5	58.2	17.3	31.6	3.6	14.8	5.6
	星が丘地区	16	56.3	43.8	43.8	75.0	37.5	50.0	-	12.5	-
	光が丘地区	43	41.9	34.9	20.9	72.1	25.6	25.6	-	9.3	7.0
	大野北地区	57	47.4	40.4	28.1	78.9	10.5	33.3	-	8.8	1.8
	田名地区	43	34.9	18.6	14.0	51.2	11.6	32.6	2.3	9.3	11.6
	上溝地区	60	36.7	35.0	18.3	66.7	10.0	28.3	1.7	10.0	1.7
	大野中地区	66	56.1	36.4	25.8	66.7	15.2	36.4	6.1	7.6	3.0
	大野南地区	146	30.8	32.2	37.0	74.7	17.1	41.1	2.7	5.5	4.8
	麻溝地区	41	39.0	31.7	36.6	68.3	17.1	29.3	2.4	7.3	4.9
	新磯地区	20	35.0	25.0	15.0	50.0	5.0	30.0	5.0	15.0	5.0
相模台地区	58	58.6	41.4	24.1	72.4	20.7	36.2	1.7	6.9	-	
相武台地区	23	52.2	21.7	34.8	65.2	34.8	21.7	4.3	4.3	-	
東林地区	79	39.2	29.1	26.6	64.6	10.1	25.3	3.8	17.7	3.8	
職業別	学生	53	41.5	35.8	30.2	66.0	24.5	34.0	-	17.0	-
	会社員	441	37.6	29.7	26.1	67.6	13.2	32.9	3.6	14.3	0.9
	自営業	67	32.8	28.4	26.9	68.7	17.9	31.3	1.5	6.0	1.5
	パート・アルバイト	245	41.6	34.7	29.4	73.9	17.1	31.0	2.0	7.8	3.7
	専業主婦・主夫	232	46.6	37.5	34.5	64.7	22.8	33.2	1.7	4.7	9.1
	無職	363	44.9	30.0	25.6	57.6	18.2	28.4	3.0	11.3	7.4
その他	37	35.1	32.4	29.7	62.2	13.5	29.7	10.8	13.5	5.4	
世帯構成別	単身(1人)世帯	236	39.8	29.2	31.8	57.2	14.0	26.7	4.7	12.7	4.7
	夫婦世帯	494	44.1	34.6	27.5	66.2	18.2	32.8	2.4	8.9	5.3
	二世帯世帯(親と同居)	198	37.9	34.3	25.8	69.7	17.2	35.9	2.5	12.1	1.5
	二世帯世帯(子と同居)	449	40.5	29.8	26.9	65.7	17.4	29.0	1.8	11.8	5.1
	三世帯世帯	44	43.2	27.3	34.1	68.2	22.7	40.9	6.8	4.5	2.3
その他	17	41.2	47.1	41.2	94.1	23.5	41.2	11.8	-	-	

問38 再び罪を犯さないように個人でサポートできる取組について

			(%)										
		n	する て する	犯罪 をした 人に 直接 会 つ て 助 言 や 援 助 を つ け る	を し た 人 を 雇 用 す る 、 犯 罪 を し た 人 を 雇 用 す る	品 物 な ど を 寄 附 す る	再 犯 防 止 に 関 連 す る ボ ラ ン テ ィ ア 活 動 に 参 加 す る	広 報 ・ 啓 発 活 動 に 参 加 す る	を 発 信 す る イ ン タ ー ネ ッ ト を 活 用 し て 広 報 ・ 啓 発 活 動 の 情 報 を 発 信 す る	そ の 他	わ か ら な い	協 力 し た い と 思 わ な い	無 回 答
全体		1,443	6.0	4.3	9.5	11.6	6.6	4.6	2.4	49.3	16.7	3.3	
性別	男性	631	8.7	5.1	7.4	12.4	8.6	5.1	2.4	45.0	18.7	2.4	
	女性	776	3.6	3.7	11.2	11.1	4.9	4.0	2.3	52.7	15.2	3.9	
	答えたくない	26	3.8	-	11.5	11.5	11.5	11.5	3.8	50.0	19.2	-	
年齢別	10代・20代	117	12.8	8.5	10.3	15.4	5.1	6.0	3.4	28.2	25.6	2.6	
	30代	131	8.4	4.6	9.9	10.7	8.4	10.7	2.3	37.4	29.0	1.5	
	40代	212	5.7	5.7	8.0	13.7	5.2	6.6	1.9	42.9	24.5	1.9	
	50代	253	4.0	2.8	8.7	9.5	7.9	6.7	0.8	49.0	22.9	-	
	60代	243	4.5	2.9	10.3	14.4	4.5	3.3	3.3	55.1	11.9	1.2	
	70代以上	483	5.4	3.9	9.9	9.7	7.5	1.2	2.7	57.6	7.0	7.2	
性・年齢別	男性10代・20代	55	18.2	10.9	9.1	16.4	9.1	9.1	5.5	27.3	16.4	3.6	
	男性30代	59	13.6	6.8	6.8	13.6	10.2	5.1	1.7	30.5	32.2	1.7	
	男性40代	69	5.8	7.2	-	11.6	4.3	4.3	4.3	37.7	31.9	1.4	
	男性50代	107	7.5	3.7	7.5	10.3	9.3	9.3	0.9	35.5	29.9	-	
	男性60代	109	7.3	4.6	6.4	16.5	6.4	6.4	3.7	50.5	15.6	-	
	男性70代以上	231	7.4	3.5	10.0	10.4	10.0	1.7	1.3	56.7	8.2	4.8	
	女性10代・20代	58	8.6	6.9	12.1	15.5	1.7	3.4	1.7	25.9	34.5	1.7	
	女性30代	69	4.3	2.9	11.6	7.2	7.2	15.9	1.4	43.5	27.5	1.4	
	女性40代	134	4.5	5.2	11.9	14.2	5.2	7.5	0.7	44.8	22.4	2.2	
	女性50代	140	1.4	2.1	9.3	9.3	5.7	3.6	0.7	60.7	17.1	-	
女性60代	129	2.3	1.6	14.0	13.2	3.1	0.8	3.1	58.9	7.8	2.3		
女性70代以上	246	3.7	4.5	10.2	9.3	5.3	0.8	4.1	58.1	6.1	8.9		
区別	緑区	371	5.1	5.4	8.9	12.9	7.8	4.6	2.4	48.8	15.4	3.8	
	中央区	548	5.8	3.8	8.4	12.0	4.7	3.6	2.0	50.7	17.5	4.2	
	南区	513	6.6	3.9	11.3	10.3	7.8	5.7	2.7	47.8	17.0	1.8	
居住地区別	橋本地区	145	5.5	5.5	9.7	15.2	5.5	6.2	2.8	45.5	17.2	2.1	
	大沢地区	59	5.1	3.4	15.3	15.3	11.9	5.1	5.1	37.3	16.9	5.1	
	城山地区	47	4.3	2.1	8.5	10.6	12.8	6.4	2.1	55.3	12.8	2.1	
	津久井地区	58	6.9	10.3	8.6	12.1	3.4	1.7	-	53.4	10.3	8.6	
	相模湖地区	21	4.8	4.8	4.8	9.5	14.3	4.8	-	57.1	14.3	4.8	
	藤野地区	17	5.9	11.8	-	5.9	-	-	-	64.7	11.8	-	
	小山地区	32	12.5	3.1	6.3	12.5	6.3	3.1	3.1	46.9	25.0	-	
	清新地区	26	3.8	3.8	11.5	23.1	-	11.5	-	53.8	15.4	-	
	横山地区	28	17.9	3.6	3.6	14.3	14.3	7.1	7.1	42.9	14.3	-	
	中央地区	196	4.6	1.5	7.1	10.2	2.6	1.5	2.6	47.4	20.9	8.2	
	星が丘地区	16	6.3	-	12.5	12.5	12.5	6.3	6.3	68.8	-	-	
	光が丘地区	43	4.7	2.3	9.3	18.6	2.3	-	-	53.5	18.6	2.3	
	大野北地区	57	5.3	10.5	10.5	7.0	7.0	3.5	-	59.6	8.8	1.8	
	田名地区	43	4.7	7.0	9.3	9.3	2.3	4.7	2.3	55.8	11.6	7.0	
	上溝地区	60	3.3	5.0	10.0	13.3	6.7	3.3	1.7	56.7	13.3	1.7	
	大野中地区	66	6.1	4.5	10.6	10.6	9.1	6.1	3.0	54.5	15.2	1.5	
	大野南地区	146	4.1	2.7	13.0	11.0	6.8	6.2	2.1	46.6	15.8	2.7	
	麻溝地区	41	7.3	4.9	12.2	12.2	12.2	2.4	-	46.3	9.8	4.9	
	新磯地区	20	15.0	5.0	10.0	5.0	10.0	-	15.0	55.0	5.0	-	
	相模台地区	58	8.6	3.4	6.9	8.6	6.9	6.9	1.7	53.4	15.5	1.7	
相武台地区	23	-	4.3	13.0	8.7	17.4	17.4	4.3	30.4	17.4	-		
東林地区	79	6.3	3.8	8.9	6.3	6.3	3.8	2.5	57.0	13.9	1.3		
職業別	学生	53	13.2	5.7	11.3	20.8	11.3	7.5	1.9	34.0	18.9	1.9	
	会社員	441	6.6	5.2	8.2	11.3	7.5	7.7	2.5	40.1	27.2	0.5	
	自営業	67	10.4	9.0	10.4	10.4	7.5	9.0	1.5	41.8	11.9	3.0	
	パート・アルバイト	245	3.3	2.4	9.8	12.2	4.9	3.3	0.8	56.3	15.5	2.0	
	専業主婦・主夫	232	3.0	3.4	13.8	13.4	6.5	1.7	3.4	52.2	10.3	6.0	
	無職	363	6.3	3.9	8.0	9.4	6.3	2.5	2.2	57.9	9.1	6.1	
その他	37	8.1	2.7	8.1	10.8	2.7	2.7	8.1	51.4	18.9	-		
世帯構成別	単身(1人)世帯	236	8.1	7.2	8.5	14.0	6.8	4.7	3.0	44.5	17.4	3.8	
	夫婦世帯	494	5.7	3.8	9.1	11.1	7.5	5.3	2.2	54.5	11.5	3.2	
	二世帯世帯(親と同居)	198	7.6	6.1	12.1	13.1	7.6	4.5	1.5	36.9	23.7	3.5	
	二世帯世帯(子と同居)	449	4.0	2.4	9.1	9.8	5.6	3.6	2.2	51.2	19.4	3.3	
	三世帯世帯	44	9.1	2.3	11.4	11.4	2.3	4.5	6.8	52.3	15.9	-	
その他	17	5.9	5.9	11.8	23.5	5.9	11.8	-	52.9	5.9	-		

問39 地域で安心して生活を送れるようにするために必要な取組について

(%)

	n	向 上	デ イ サ ー ビ ス や 居 宅 介 護	サ ー ビ ス の 向 上	介 護 タ ク シ ー な ど の 移 動	の 活 性 化	方 よ っ と し た 困 り 事 を 地 域 の 方 同 士 で 支 え あ う 、 「 支 え 合 い ・ 助 け 合 い 」 活 動	身 近 な 場 所 で 集 う こ と が で き る サ ロ ン の 増 加	社 会 福 祉 施 設 や 企 業 、 店 舗 な ど の 地 域 貢 献 の 促 進	平 常 時 か ら の 地 域 に お け る 防 災 に 関 す る 取 組	そ の 他	無 回 答
全体	1,443	29.3	14.9	18.8	9.6	9.3	11.2	2.6	4.4			
性別	男性	631	27.9	15.7	17.9	8.6	10.6	12.8	3.0	3.5		
	女性	776	30.9	14.3	19.7	10.4	7.7	9.7	2.2	5.0		
	答えたくない	26	15.4	15.4	11.5	7.7	26.9	19.2	3.8	-		
年齢別	10代・20代	117	21.4	15.4	15.4	6.8	23.1	14.5	2.6	0.9		
	30代	131	21.4	12.2	16.0	10.7	12.2	19.1	4.6	3.8		
	40代	212	29.7	16.5	12.7	12.7	14.2	11.3	0.5	2.4		
	50代	253	28.1	19.8	18.6	8.7	6.7	12.3	4.7	1.2		
	60代	243	36.2	11.1	21.8	8.2	6.2	11.5	2.1	2.9		
	70代以上	483	30.4	14.3	21.5	9.5	6.0	7.5	2.1	8.7		
性・年齢別	男性10代・20代	55	10.9	21.8	10.9	10.9	25.5	16.4	1.8	1.8		
	男性30代	59	16.9	11.9	18.6	11.9	15.3	20.3	1.7	3.4		
	男性40代	69	30.4	13.0	14.5	7.2	20.3	10.1	1.4	2.9		
	男性50代	107	27.1	16.8	16.8	7.5	5.6	15.9	8.4	1.9		
	男性60代	109	32.1	13.8	18.3	6.4	8.3	17.4	1.8	1.8		
	男性70代以上	231	32.5	16.5	20.8	9.1	6.5	6.9	2.2	5.6		
	女性10代・20代	58	32.8	10.3	19.0	3.4	17.2	13.8	3.4	-		
	女性30代	69	26.1	13.0	14.5	8.7	8.7	18.8	5.8	4.3		
	女性40代	134	29.9	18.7	12.7	15.7	11.2	9.7	-	2.2		
	女性50代	140	29.3	20.7	19.3	10.0	7.9	10.0	2.1	0.7		
	女性60代	129	39.5	9.3	25.6	10.1	3.9	6.2	2.3	3.1		
	女性70代以上	246	28.9	12.2	22.4	10.2	5.3	7.7	2.0	11.4		
区別	緑区	371	25.6	16.4	19.7	8.9	9.4	11.6	4.3	4.0		
	中央区	548	28.1	15.1	18.1	10.6	9.1	11.1	2.2	5.7		
	南区	513	32.9	13.6	18.9	8.8	9.6	11.3	1.8	3.1		
居住地区別	橋本地区	145	27.6	13.1	13.8	13.1	11.7	15.2	3.4	2.1		
	大沢地区	59	30.5	13.6	27.1	10.2	6.8	5.1	3.4	3.4		
	城山地区	47	21.3	17.0	23.4	8.5	6.4	12.8	6.4	4.3		
	津久井地区	58	13.8	27.6	20.7	3.4	8.6	12.1	3.4	10.3		
	相模湖地区	21	28.6	23.8	14.3	4.8	9.5	14.3	-	4.8		
	藤野地区	17	35.3	11.8	35.3	-	5.9	5.9	5.9	-		
	小山地区	32	37.5	9.4	21.9	12.5	6.3	12.5	-	-		
	清新地区	26	34.6	7.7	23.1	11.5	7.7	3.8	7.7	3.8		
	横山地区	28	17.9	21.4	10.7	14.3	14.3	14.3	3.6	3.6		
	中央地区	196	27.0	11.7	17.9	9.2	9.7	13.3	2.6	8.7		
	星が丘地区	16	37.5	-	25.0	6.3	6.3	25.0	-	-		
	光が丘地区	43	23.3	23.3	27.9	14.0	4.7	2.3	-	4.7		
	大野北地区	57	36.8	15.8	12.3	12.3	7.0	12.3	-	3.5		
	田名地区	43	27.9	18.6	11.6	16.3	9.3	7.0	2.3	7.0		
	上溝地区	60	31.7	20.0	20.0	6.7	13.3	5.0	-	3.3		
	大野中地区	66	31.8	6.1	27.3	12.1	3.0	10.6	4.5	4.5		
	大野南地区	146	38.4	14.4	15.1	8.9	8.2	7.5	1.4	6.2		
	麻溝地区	41	24.4	9.8	24.4	4.9	14.6	17.1	-	4.9		
	新磯地区	20	25.0	15.0	15.0	5.0	10.0	25.0	5.0	-		
	相模台地区	58	36.2	13.8	17.2	8.6	12.1	12.1	-	-		
相武台地区	23	26.1	30.4	17.4	-	13.0	13.0	-	-			
東林地区	79	25.3	16.5	21.5	11.4	10.1	10.1	3.8	1.3			
職業別	学生	53	18.9	15.1	26.4	9.4	15.1	15.1	-	-		
	会社員	441	26.8	16.8	15.2	8.6	12.5	15.6	3.2	1.4		
	自営業	67	26.9	14.9	23.9	11.9	9.0	9.0	4.5	-		
	パート・アルバイト	245	29.4	13.9	19.6	12.7	11.4	8.2	1.2	3.7		
	専業主婦・主夫	232	33.2	10.8	26.3	9.9	4.3	7.3	1.7	6.5		
	無職	363	30.9	16.3	16.3	8.5	6.3	10.5	3.0	8.3		
その他	37	40.5	8.1	16.2	2.7	10.8	10.8	5.4	5.4			
世帯構成別	単身(1人)世帯	236	28.4	10.2	16.5	9.7	13.1	12.7	5.1	4.2		
	夫婦世帯	494	31.0	15.2	20.0	9.5	7.9	9.5	1.8	5.1		
	二世帯世帯(親と同居)	198	26.3	17.7	13.1	10.1	14.1	13.1	2.0	3.5		
	二世帯世帯(子と同居)	449	31.0	14.3	20.5	9.1	6.5	12.2	2.0	4.5		
	三世帯世帯	44	11.4	29.5	25.0	11.4	9.1	6.8	6.8	-		
	その他	17	23.5	17.6	23.5	5.9	17.6	5.9	-	5.9		

調査票

地域福祉計画及び地域福祉活動計画の策定にかかるアンケート調査票

～調査へのご協力をお願い～

日ごろから、市の福祉行政にご協力をいただき、ありがとうございます。

相模原市及び相模原市社会福祉協議会では、令和6年度から始まる「第5期相模原市地域福祉計画」及び「第10次相模原市社会福祉協議会地域福祉活動計画」の策定を予定しており、作業を進めています。

地域福祉の推進のためには、地域における支え合い・助け合いが大切であると考えております。本アンケート調査を通じて市民の皆さまからのご意見をいただき、計画の策定を進める上での大切な資料とさせていただきますと考えております。

お忙しいところ恐縮ですが、調査の趣旨をご理解いただき、ご協力いただきますよう、よろしくお願い申し上げます。

令和4年12月

相模原市 市長 本村 賢太郎
相模原市社会福祉協議会 会長 笹野 章央

本調査は、11月30日時点の住民基本台帳に記載された18歳以上の市民の皆さまの中から、3,000人の方を無作為に選ばせていただき、無記名で回答していただくものです。

調査結果は、「この意見の方は全体の何パーセント」という統計的な形で報告書としてまとめますので、回答された方が特定されることはございませんし、また、回答いただいた内容を調査目的以外に利用することはありません。

●**回答期限:令和4年12月28日までにご回答をお願いします。**

※本調査はインターネットでも回答可能です。

インターネットで回答可能な方については、下に記載のコードを読み込んでいただき、インターネットの回答用ページからご回答をお願いいたします。

(インターネットでご回答いただいた場合は、この調査票は破棄してください)

※調査票でご回答いただく場合は、同封の返信用封筒により、ご提出いただきますようお願いいたします。

～ご不明な点は、下記までお問合せください。～



インターネット回答用コード
<https://logoform.jp/f/ZuhjZ>

相模原市健康福祉局地域包括ケア推進部
地域包括ケア推進課計画推進班
電話 042-769-9222
ファックス 042-75-4395

以下の設問についてお答えください。

・ご回答に当たっては、該当する番号に○印をつけてください。

・記入する必要がある場合には、欄を設けておりますので、ご記入ください。

●属性について

問1(性別)

あなたの性別について、お知らせください。(○は1つ)

1. 男性
2. 女性
3. 答えたくない

問2(年代)

あなたの年代について、お知らせください。(○は1つ)

1. 10代
2. 20代
3. 30代
4. 40代
5. 50代
6. 60代
7. 70代
8. 80代
9. 90代
10. 100歳以上

問3(住んでいる地区)

あなたの住んでいる地区について、お知らせください。(○は1つ)

【緑区】	【中央区】	【南区】
1. 橋本地区	7. 小山地区	16. 大野中地区
2. 大沢地区	8. 清新地区	17. 大野南地区
3. 城山地区	9. 横山地区	18. 麻溝地区
4. 津久井地区	10. 中央地区	19. 新磯地区
5. 相模湖地区	11. 星が丘地区	20. 相模台地区
6. 藤野地区	12. 光が丘地区	21. 相武台地区
	13. 大野北地区	22. 東林地区
	14. 田名地区	
	15. 上溝地区	

※お住まいの地区が分からない場合は、以下の欄に記入してください。

(相模原市_____区_____)

例)相模原市中央区富士見

問4(職業)

あなたの職業について、お知らせください。(〇は1つ)

- | |
|---|
| 1. 学生
2. 会社員
3. 自営業
4. パート・アルバイト
5. 専業主婦・主夫
6. 無職
7. その他() |
|---|

問5(世帯構成)

あなたが属する世帯の構成をお知らせください。(〇は1つ)

- | |
|---|
| 1. 単身(1人)世帯
2. 夫婦世帯
3. 二世帯世帯(親と同居)
4. 二世帯世帯(子と同居)
5. 三世帯世帯
6. その他() |
|---|

●人とのつながり・悩みの相談について

問6(家族とのつながりについて)

あなたと、日常的につながりがある家族(同居していない方も含みます。)について、お知らせください。(複数回答可)

- | |
|--|
| 1. 配偶者
2. 父
3. 母
4. 兄弟姉妹
5. 子
6. 孫
7. その他の親族
8. いない |
|--|

問7(家族以外のつながりについて)

あなたと、日常的につながりがある家族以外の相手について、お知らせください。
(複数回答可)

- | |
|--|
| 1. 近所の人
2. 友人・知人
3. 職場の同僚・先輩・後輩
4. 民生委員・児童委員
5. 自治会会員
6. ボランティア活動の仲間
7. 民間の福祉職員(ケアマネジャーなど)
8. SNS上でつながる人(twitter、Facebook、Instagram など)
9. その他()
10. いない |
|--|

問8(日ごろの悩みについて)

あなたが、今抱えている悩みはどのようなものですか？(複数回答可)

1. 健康について
2. 収入、貯金について
3. 将来について
4. 人間関係(家族、職場、学校、友人、ご近所等)について
5. 学業について
6. 就労について
7. 子育てについて
8. 介護について
9. 住まいについて
10. 災害について
11. 治安について
12. 外出について
13. 買い物について
14. その他()
15. 悩みはない

問9(日ごろの悩みの相談先について)

あなたが、悩みを相談する相手は誰ですか？(複数回答可)

※この問で11.を選んだ方は問10に、それ以外の回答を選んだ方は問11に進んでください。

1. 家族
2. 隣近所の人
3. 友人
4. 職場の同僚・先輩・後輩
5. 民生委員・児童委員
6. 自治会会員
7. ボランティア活動の仲間
8. 民間の福祉職員(ケアマネジャーなど)
9. SNS上でつながる人(twitter、Facebook、Instagram、LINE など)
10. その他()
11. 相談できる相手がいない ⇒問 10へ

問 10(日ごろの悩みを相談できる相手がいない場合の解決方法)

あなたは、悩みを相談できる相手はいないと回答していますが、どのように悩みを解決していますか？(複数回答可)

1. 本や雑誌を読んで解決策を探す
2. インターネットで解決策を探す
3. 電話相談を利用する
4. 仕事や勉強など取り組む必要があるものに集中する
5. 趣味でストレスを解消する
6. その他()
7. 解決できていない

問 11(相談を受けた経験の有無について)

あなたは、人から、悩みに関する相談を受けたことがありますか？(○は1つ)

※この問で1.を選んだ方は問12に、2.を選んだ方は問14に進んでください。

1. ある ⇒問 12 へ
2. ない ⇒問 14 へ

問 12(相談を受けた場合の対応について)

あなたは、人から悩みに関する相談を受けた時に、どのように対応しましたか？

(複数回答可)

1. 自分の知識や経験を踏まえて回答した
2. 相談内容にあった関係機関(市役所の相談窓口等)を紹介・案内した
3. 相談内容に応じた地域団体(自治会、地区社会福祉協議会等)を紹介・案内した
4. 相談内容について詳しい友人・知人を紹介した
5. まず話を聞くことに重点を置き、相談を受け止めた
6. その他()

問 13(相談を受けた場合に困ったことについて)

あなたは、相談を受けた時に、困ったことがありましたか？(複数回答可)

1. 解決につながるアドバイスができなかった
2. 解決につながる関係機関や地域団体の紹介ができなかった
3. 相談者の悩みや解決してほしいことがわからなかった
4. その他()
5. 特にない

●日常生活について

問 14(生活を送る上で必要な情報の収集方法について)

あなたは、生活する上で必要となる情報をどこから集めていますか？(複数回答可)

1. 新聞
2. テレビ
3. ラジオ
4. 雑誌・本
5. 家族
6. 近所の人
7. 友人・知人
8. 学校や職場の同僚・先輩・後輩
9. インターネット
10. SNS(twitter、Facebook、Instagram など)
11. 市の広報
12. 自治会の回覧
13. 地域情報誌
14. その他()

問 15(外出の頻度について)

過去3カ月の状況について伺います。あなたが、家から外出する頻度はどの程度ですか？
(○は1つ)

1. ほぼ毎日
2. 週4日～5日程度
3. 週1日～3日程度
4. 月2回～3回程度
5. 月1回程度
6. 月1回未満
7. 外出しない

問 16(移動手段について)

過去3カ月の状況について伺います。あなたが外出する場合、主となる移動手段はどれですか？(○は1つ)

1. 徒歩
2. 自転車
3. シニアカー(ひとり乗り電動車)
4. オートバイ・スクーター
5. 車
6. バス
7. 電車
8. タクシー
9. その他()

●福祉サービスの利用について

問17(利用している福祉サービス及び満足度について)

以下の問について、福祉サービスごとにそれぞれお答えください。(問17Aで、4つの福祉サービスともに3. 利用していないを選んだ場合は、問19に進んでください。)

問17A あなたやあなたのご家族は、福祉サービスを利用していますか、または以前利用していましたか？下記の福祉サービスごとにお答えください。(○はそれぞれ1つ)

問17B あなたやあなたのご家族は、利用している(していた)福祉サービスに満足していますか？(○はそれぞれ1つ)

	問17A			問17B				
	※1～4のサービスのいずれも3.利用しなかったを選んだ方は問19へ			1. 満足している	2. やや満足している	3. ふつう	4. あまり満足していない	5. 満足していない
	1. 現在利用している	2. 以前利用していた	3. 利用していない					
1. 高齢者に関する福祉サービス(介護保険に基づくサービス等) (デイサービス、訪問介護等)	1	2	3	1	2	3	4	5
2. 障害のある人に関する福祉サービス (生活介護、身体介護、就労支援等)	1	2	3	1	2	3	4	5
3. 児童に関する福祉サービス (保育所、放課後等デイサービス等)	1	2	3	1	2	3	4	5
4. 生活に困っている人に関する福祉サービス (就労支援、生活資金貸付等)	1	2	3	1	2	3	4	5

問 18(満足度を選んだ理由)

あなたが、問17で評価した際の基準となった項目を、下記の福祉サービスごとにお答えください。(複数回答可)

	1. サービスの質	2. サービスの量	3. 利用料金	4. サービスを利用しやすい環境整備(送迎や身近な場所での利用できる等)	5. その他 (内に具体的に理由をご記入ください。)
1. 高齢者に関する福祉サービス(介護保険に基づくサービス等) (デイサービス、訪問介護等)	1	2	3	4	5 ()
2. 障害のある人に関する福祉サービス (生活介護、身体介護、就労支援等)	1	2	3	4	5 ()
3. 児童に関する福祉サービス (保育所、放課後等デイサービス等)	1	2	3	4	5 ()
4. 生活に困っている人に関する福祉サービス (就労支援、生活資金貸付等)	1	2	3	4	5 ()

●地域での支え合い・助け合いについて

問 19(地域の「支え合い・助け合い」活動について)

あなたは、地域の「支え合い・助け合い」という言葉から、どんな活動を思い浮かべますか？(複数回答可)

1. 自治会活動
2. PTA活動
3. 地域でのボランティア活動
4. 赤い羽根共同募金・日本赤十字社員運動
5. 災害が発生した際の助け合い活動
6. 平常時の防災訓練
7. 隣近所のちょっとしたお手伝い、見守り
8. その他()

問 20(地域で「支え合い・助け合い」が行われていることを身近に感じているか)

あなたは、自らが住んでいる地域で、「支え合い・助け合い」が行われていることを身近に感じていますか？(○は1つ)

1. とても身近に感じる
2. たまに身近に感じる
3. あまり身近に感じない
4. 身近に感じない
5. わからない

問 21(地域での「支え合い・助け合い」活動への参加希望)

あなたは、地域での「支え合い・助け合い」の活動に参加したいと思いますか？(○は1つ)

1. 参加したい
2. 参加したくない
3. どちらともいえない

問 22(参加したことがある地域の「支え合い・助け合い」活動について)

あなたは以下のような、地域の「支え合い・助け合い」活動に参加したことがありますか？(複数回答可)

1. 自治会活動
2. PTA活動
3. 地域でのボランティア活動
4. 赤い羽根共同募金・日本赤十字社員運動
5. 災害が発生した際の助け合い活動
6. 平常時の防災訓練
7. 隣近所のちょっとしたお手伝い、見守り
8. その他()
9. 参加したことはない

問 23(地域での「支え合い・助け合い」活動に参加できない理由)

あなたが、地域での「支え合い・助け合い」活動に参加しない理由は何ですか？(複数回答可)

1. 忙しくて時間がない
2. 地域でどのような活動が行われているのか、わからない
3. 地域で行われている活動は把握しているが、自分が参加できる活動がない
4. 地域で行われている活動は把握しているが、どうやって参加したらよいかわからない
5. 家族の理解が得られない
6. 参加する意味がわからない
7. その他()

問 24(地域での「支え合い・助け合い」活動に参加するための条件について)

あなたは、地域での「支え合い・助け合い」の活動へ参加するために必要なことは、何だと思えますか？(複数回答可)

1. 家族の理解
2. 学校・職場の理解
3. 「支え合い・助け合い」活動の情報提供
4. 「支え合い・助け合い」活動の有償化
5. その他()

●災害が発生した場合の対応について

問 25(災害発生時の不安について)

あなたは、災害が発生した場合、不安に思っていることはありますか？(複数回答可)

1. 避難を助けてくれる人がいない
2. 家族の中に、避難時に支援を必要とする者がいるが、支援を受けることができるか不安に感じる
3. 災害に関する必要な情報を収集することができない
4. どこに避難すればよいかわからない
5. 避難所で必要な支援が受けられるかわからない
6. 災害発生後も、自宅で生活したいが、支援物資などが届くか不安に感じる
7. その他()
8. 特にない

問 26(災害発生時の情報収集について)

あなたは、災害が発生した場合にどこから情報収集しますか？(複数回答可)

1. テレビ
2. ラジオ
3. 家族
4. 近所の方
5. 知人・友人
6. 福祉施設の職員
7. 市のひばり放送
8. 市役所の窓口
9. インターネット(市のホームページなど)
10. SNS(twitter、Facebook、Instagram、LINE など)
11. その他()
12. 特にない

●生活困窮者支援について

問 27(生活に困っている人について)

あなたの身の回りには、生活に困っている人がいますか。

1. いる
2. いない

問 28(生活に困っている人への支援内容について)

あなたは、身の回りにいる、生活に困っている人に対して、以下のような支援や手助けを行っていますか？(複数回答可)

※この間で8.を選んだ方は問29に、それ以外の回答を選んだ方は問30に進んでください。

1. 声かけ・見守りをやっている
2. 悩みを聴くようにしている
3. 身の回りの世話をしている(掃除、ゴミ出しなど)
4. 経済面の援助を行っている
5. 必要な支援先の情報提供
6. 支援につながる事業実施のための寄付
7. その他()
8. 行っていない ⇒問 29 へ

問 29(生活に困っている人への支援について)

あなたは、どのような事であれば生活に困っている人を支援することができますか？(複数回答可)

1. 声かけ・見守り
2. 悩みを聴くこと
3. 身の回りのお世話(掃除、ゴミ出しなど)
4. 必要な支援先の情報提供
5. 必要な支援先への連絡
6. 支援につながる事業を実施している団体への寄付
7. その他()
8. 特にない

●地域福祉の推進に係る取組や機能について

問 30(地域福祉の推進に係る取組や機能について)

本市では、地域福祉の推進に係る取組を進めています。あなたは以下の事柄について、知っていたり、利用していますか？(○はそれぞれ1つ)

項目	1. 名称も取組も 知っている	2. 名称は聞いた ことがある	3. 知らない
コミュニティソーシャルワーカー	1	2	3
さがみはら成年後見・あんしんセンター	1	2	3
市民後見人	1	2	3
更生保護サポートセンター	1	2	3
福祉コミュニティ形成事業	1	2	3
自立支援相談窓口	1	2	3

※上記の取組や機能の内容は以下のとおりです。

項目	内容
コミュニティソーシャルワーカー	地域住民の困りごとを早期に発見し、専門機関や、住民活動による支援に結びつくよう調整を行うとともに、公民協働で困りごとの解決を図るための仕組みづくり等を行う専門職です。 市と市社会福祉協議会が連携して、市内22地区に配置(各地区に1人)しています。
さがみはら成年後見・あんしんセンター	認知症や知的障害、精神障害などにより、判断能力が十分でなくなっても住み慣れた地域で安心して、その人らしい暮らしが送れることを目的に成年後見制度の利用促進や日常生活自立支援事業を実施しています。市社会福祉協議会が運営しています。
市民後見人	判断能力が不十分な本人のその人らしい暮らしを支えるなどの社会貢献のため、市が行う市民後見人養成研修により一定の知識や技術等を身に付けた市民であって、家庭裁判所によって後見人等として選任されている人を指します。
更生保護サポートセンター	保護司・保護司会が、地域の関係機関・団体と連携しながら、地域で更生保護活動を行うための拠点です。市には、各区に1か所拠点があります。
福祉コミュニティ形成事業	地区社会福祉協議会を中心に、地域の皆さんで地域の福祉課題(困りごと)を発見・共有し、アイデアを出し合いながら話し合い、解決に向けた仕組みづくりを検討し、そして実践する事業です。 市内22地区で取組が進んでおり、地域によって内容は異なりますが、「交流・仲間づくりの場の充実」、「困り事を見・把握する仕組みづくり」などに取り組まれています。
自立支援相談窓口	失業などで生活に困っている人、生活が不安定な人の相談を受け、生活状況・課題に合った個別相談を行います。各区に1か所設置しています。

●成年後見制度の利用促進について

問 31(成年後見制度の認知度)

成年後見制度とは、認知症や知的障害、精神障害などにより自分で判断することが難しい方が安心して生活できるよう支援する制度です。

成年後見制度には、「法定後見制度」と「任意後見制度」があります。

「法定後見制度」とは、判断能力が不十分になったときに、家庭裁判所が選んだ後見人等(専門職や法人、親族、市民)から必要な支援を受けるものです。

「任意後見制度」とは、判断能力が不十分になったときに備えて、自ら選んだ人と事前に契約し、必要な支援を受けるものです。

いずれも、財産管理や福祉サービスの契約など、ご本人の権利を守ります。

問 31A あなたは、「法定後見制度」のことを知っていますか？(○は1つ)

1. 制度の内容について、よく知っている
2. 制度の概要は知っている
3. 名前は聞いたことがあるが、内容はわからない
4. 名前も内容も知らない

問 31B あなたは、「任意後見制度」のことを知っていますか？(○は1つ)

1. 制度の内容について、よく知っている
2. 制度の概要は知っている
3. 名前は聞いたことがあるが、内容はわからない
4. 名前も内容も知らない

問 32(成年後見制度の利用ニーズについて(1))

問 32A あなたは、「法定後見制度」に基づく支援を利用していますか？(○は1つ)

1. 利用している
2. 今は利用していないが、いずれ利用したいと考えている
3. 自分は使っていないが、親族等が利用している
4. 今利用していないし、将来的にも使わない(理由)
5. わからない(理由)

問 32B あなたは、「任意後見制度」に基づく支援を利用していますか？(○は1つ)

1. 利用している
2. 今は利用していないが、いずれ利用したいと考えている
3. 自分は使っていないが、親族等が利用している
4. 今利用していないし、将来的にも使わない(理由)
5. わからない(理由)

問 33(成年後見制度の利用ニーズについて(2))

あなたの周りに、認知症や障害等の理由により、金銭管理等の日常生活に支援が必要な方はいますか？(○は1つ)

1. 周りにいて、すでに成年後見制度を利用している
2. 周りにいるが、支援を受けていない
3. 周りにはいない
4. わからない

問 34(成年後見制度の利用促進に当たって、市に期待すること)

あなたが、成年後見制度の利用促進に当たって、市に期待することは何ですか？

(複数回答可)

- | |
|-------------------------|
| 1. 個別の相談会の開催 |
| 2. 利用に当たっての相談支援や助成制度の充実 |
| 3. 成年後見制度の利用手続きの代行支援 |
| 4. 成年後見制度の普及啓発の強化 |
| 5. 市民後見人の育成、活躍支援 |
| 6. その他() |
| 7. 特になし |

●再犯防止に向けた取組について

問 35(社会を明るくする運動の認知度について)

「社会を明るくする運動」とは、犯罪や非行の防止と罪を犯した人たちの更生について理解を深め、それぞれの立場において力を合わせ、犯罪のない地域社会を築こうとする全国的な運動です。本市でも毎年7月の強化月間を中心に、様々な運動が行われていますが、この運動について知っていますか？(○は1つ)

- | |
|------------------------------|
| 1. 知っているし、参加したことがある |
| 2. 知っているが、参加したことはない |
| 3. 運動の名称は聞いたことがあるが、内容は知らなかった |
| 4. 運動の名称を聞いたことがないし、知らなかった |

問 36(更生保護活動を行っている人々の認知度について)

罪を犯した人に対して社会の中での立ち直りを支援し、再び犯罪や非行に陥るのを防ぐ取組を行っている人々がいます。あなたは以下の人々や行っている取組について知っていますか。(○はそれぞれ1つ)

項目	1. 名称も取組も 知っている	2. 名称は聞いた ことがある	3. 知らない
保護司	1	2	3
更生保護女性会員	1	2	3
更生保護施設職員	1	2	3
BBS	1	2	3
協力雇用主	1	2	3

※上記項目の内容は以下のとおりです。

項目	内容
保護司	犯罪や非行をした人の立ち直りを地域で支える民間のボランティアで、保護観察官と協働して保護観察に当たったり、釈放後の住居や就業先などの帰住環境の調整や相談を行っています。
更生保護女性会員	地域社会の犯罪・非行の未然防止のための啓発活動や犯罪をした人や非行のある少年の改善更生に協力することを目的とするボランティアで、非行問題等を話し合うミニ集会のほか、親子ふれあい行事や子育て支援の活動等を行っています。
更生保護施設職員	矯正施設から釈放された人や保護観察中の人で、身寄りがないといった理由で直ちに自立更生することが困難な人たちに対し、一定期間、宿泊場所や食事を提供する更生保護施設に勤務し、生活指導や職業補導等を行っています。
B B S (Big Brothers and Sisters Movement の略)	様々な問題を抱える少年と、兄や姉のような身近な存在として接しながら、少年が自分自身で問題を解決したり、健全に成長していくことを支援している青年ボランティアです。
協力雇用主	罪を犯した人の自立及び社会復帰に協力することを目的として矯正施設からの出所者等を雇用したり、雇用しようとしている民間の事業主です。

問 37(罪を犯した人が、再び罪を犯さないようにするために、地域でサポートできる取組について)

罪を犯した人が、矯正施設を出所した後、再び罪を犯さずに、地域で暮らしていくために、行政を含めた地域全体でサポートできることは、どんなことだと思いますか？

(複数回答可)

1. 地域住民の理解促進 2. 住まいの確保に向けた支援 3. 地域生活の足がかりとなる場づくり 4. 就労支援 5. 福祉サービスの利用支援 6. 生きがいづくりの場 7. その他() 8. 特にない

問 38(罪を犯した人が、再び罪を犯さないようにするために、個人でサポートできる取組について)

あなたが罪を犯した人の立ち直りに対して協力する場合、どのような協力をしたいと思いますか。(複数回答可)

- 1. 犯罪をした人に直接会って継続的に助言や援助をする
- 2. 協力雇用主として、犯罪をした人を雇用する
- 3. 更生保護施設にお金や品物などを寄付する
- 4. 再犯防止に関するボランティア活動に参加する
- 5. 広報・啓発活動に参加する
- 6. インターネットを活用して広報・啓発活動の情報を発信する
- 7. その他()
- 8. わからない
- 9. 協力したいと思わない

●地域共生社会の実現について

問 39(地域で安心して生活を送ることができるようにするために、必要な取組について)

あなたは、地域に住んでいる人が、安心して、住み慣れた地域で生活を送ることができるようにするために、必要な取組は何だと思いますか。以下の取組のうち、最も必要と思うものを選んでください。(○は1つ)

- 1. デイサービスや居宅介護などの福祉サービスの向上
- 2. 介護タクシーなどの移動サービスの向上
- 3. ちょっとした困り事を地域の方向士で支えあう、地域での「支え合い・助け合い」活動の活発化
- 4. 身近な場所で集うことができるサロンの増加
- 5. 社会福祉施設や企業、店舗などの地域貢献の促進
- 6. 平常時からの地域における防災に関する取組
- 7. その他()

●自由意見

問 40(自由意見)

地域住民が支え合い、誰もがいきいきと安心して暮らすことができるまちづくりに向けて、ご意見がありましたら、ご自由に記入ください。

～ご協力ありがとうございました。～

記入もれがないかもう一度確かめのうえ、同封の返信用封筒(切手は不要)に入れて、**令和4年12月28日(水)まで**にお近くのポストに投函してください。

地域福祉計画及び地域福祉活動計画の策定にかかる
アンケート調査
報告書

令和5年3月 相模原市

健康福祉局 地域包括ケア推進課

〒252-5277 相模原市中央区中央2-11-15

TEL:042-769-9222 / FAX:042-759-4395