
各行政区(3区)の地域特性に関する調査研究Ⅱ
～アンケート分析編～

はじめに

平成 22 年 4 月に相模原市は政令指定都市へ移行し、「緑区」「中央区」「南区」という 3 つの行政区が設置され、区役所が中心となって各行政区の特性を活かした行政サービスやまちづくりを進めていくことになる。そのためには、まず各行政区及び各地区の状況を的確に把握することから始めなければならない。

本研究は、今後の区政運営に資することを目的とし、平成 17 年国勢調査を主とした最新の各種統計データのみならず、相模原市民の日常生活に関する意識・行動を把握するために実施したアンケートの結果についても各行政区等に分けて集計し、分析を行ったものである。

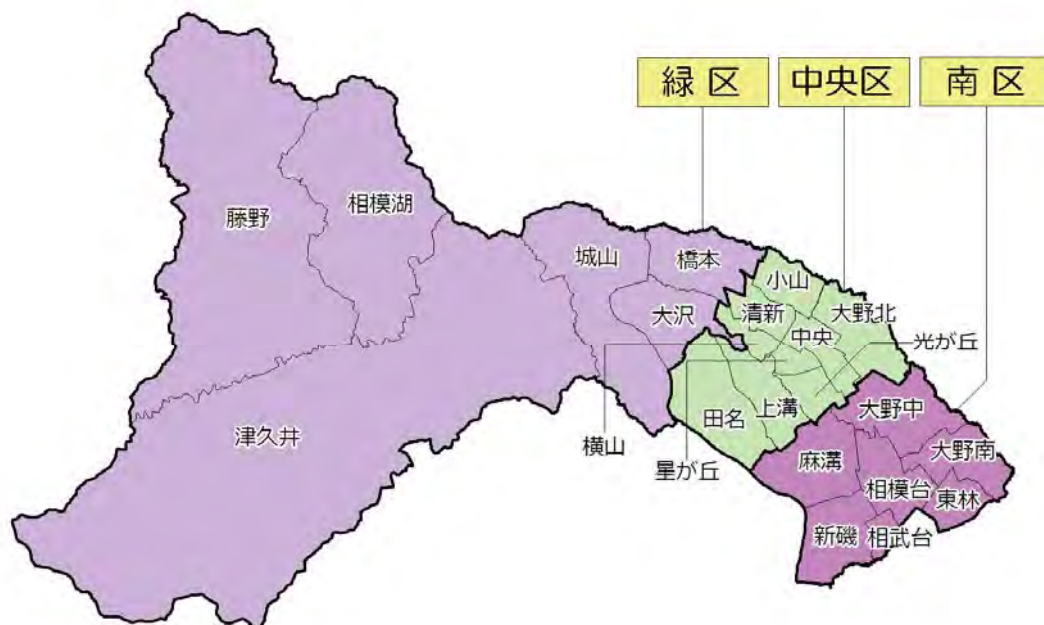
なお、本報告書は内容に応じて各種統計データの分析結果を掲載した『各行政区（3 区）の地域特性に関する調査研究Ⅰ～統計データ分析編～』と市民アンケートの分析結果を掲載した『各行政区（3 区）の地域特性に関する調査研究Ⅱ～アンケート分析編～』の 2 部構成になっている。

今後、各行政区に設置される「区民会議」や「まちづくり会議」等において、「地域の魅力づくりや課題解決策」を検討するための資料として活用されれば幸いである。

< 報告書の取りまとめ方針 >

1 各行政区の区域と名称

本報告書は、平成 21 年度における各出張所及び各総合事務所の管区を下の図のように分け、それぞれ「緑区」「中央区」「南区」として表現している。



2 『アンケート分析編』で使用しているアンケート

アンケート分析編では、当研究所が平成 21 年 11 月に実施した『日常生活に関する意識・行動等調査』を各行政区等に分けて分析しているだけでなく、他課が実施したアンケートについても追加的に集計・分析している。

なお、分析に使用しているアンケートは次のとおりである。

《使用しているアンケート》

①日常生活に関する意識・行動等調査

(平成 21 年 11 月 企画財政局企画部さがみはら都市みらい研究所実施)

②平成 20 年度相模原市次世代育成支援に関するアンケート調査

(平成 21 年 1 月 健康福祉局こども育成部こども育成課(現こども青少年課)実施)

③平成 19 年度相模原市高齢者等実態調査

(平成 19 年 12 月 健康福祉局保険高齢部高齢者福祉課・介護保険課実施)

④平成 21 年度相模原市商業実態調査～買物行動調査～

(平成 21 年 10 月 環境経済局経済部商業サービス業課実施)

目 次

I	調査の概要	1
II	基本的な属性	2
1	性別	2
2	年齢	2
3	未既婚	3
4	共働きの有無	3
5	同居人数	3
6	世帯構成	4
7	居住地区	5
8	職業	6
9	昨年の世帯年収	6
III	住まいの状況について	7
1	住宅の建て方	7
2	借家や社宅等に住んでいる理由	7
3	現在の住まいの居住年数	10
4	現在の住まいの前に住んでいた場所	11
5	現在住んでいる場所で暮らしやすいと感じていること	14
6	相模原市内で住んでみたい地区	23
7	相模原市内で住んでみたい地区を選んだ理由	29
8	自動車（自家用車）の駐車場所	32
9	ペットの有無	35
IV	移動手段について	38
1	交通手段別の利用頻度	38
(1)	自動車	39
(2)	自転車	44
(3)	バイク	48
(4)	バス	50
(5)	電車	53
2	自宅から出かける時に最もよく利用する駅	58
3	駅までの移動手段	63
4	通勤・通学時の移動手段	65
V	地域との関わり合いについて	69
1	状況別の頼りにしている人	69
(1)	子ども（小学生以下）の世話	69

(2) 掃除・洗濯・料理・買い物・ゴミ出し等の家事	70
(3) 経済的な援助	71
(4) 悩み事等の相談	73
2 隣近所（自宅周辺）との望ましいつきあい方	75
3 現在の隣近所とのつきあい方	77
4 隣近所の方と親しくなったきっかけ	81
5 自治会活動への参加状況	88
6 自治会で機能している・役にたっていると思うもの	91
VI 施設等の利用状況について	94
1 過去2年間に利用したことのある施設等	94
(1) ホール・会館	95
(2) 図書館・博物館	102
(3) 体育館	109
(4) レクリエーション施設	114
(5) 教育施設	121
(6) 公園	125
(7) 公民館・地域センター	134
2 過去2年間に印鑑登録等の行政サービスを受ける場合に利用した窓口	136
3 過去2年間で参加した又は見に行ったイベント	142
VII 政令指定都市について	150
1 政令指定都市移行の認知度	150
2 市域全体が3つの区に分かれる予定の認知度	151
VIII その他について	153
1 日頃の生活の中での喜びや生きがい	153
2 現在の悩み	157
3 住まいの周辺で多いと感じている犯罪	161
4 設問間のクロス集計	163
5 行政に望むこと等（自由意見）	165
IX アンケート調査票	169
X 参考分析（他課が実施したアンケートの分析）	179
1 平成20年度相模原市次世代育成支援に関するアンケート調査より	179
2 平成19年度相模原市高齢者等実態調査より	203
3 平成21年度相模原市商業実態調査～買物行動調査～より	217

I 調査の概要（日常生活に関する意識・行動等調査）

1 目的

政令指定都市移行後の効果的な行政施策を検討するための基礎的データの整理の一環として、相模原市民の日常生活に関する意識、行動等を明らかにすることを目的として実施した。

2 対象

20歳以上の市民の中から無作為に抽出した3,000人

3 項目

調査項目は、回答者属性、住まいの状況、移動手段、地域との関わり合い、施設等の利用状況、政令指定都市等とした。

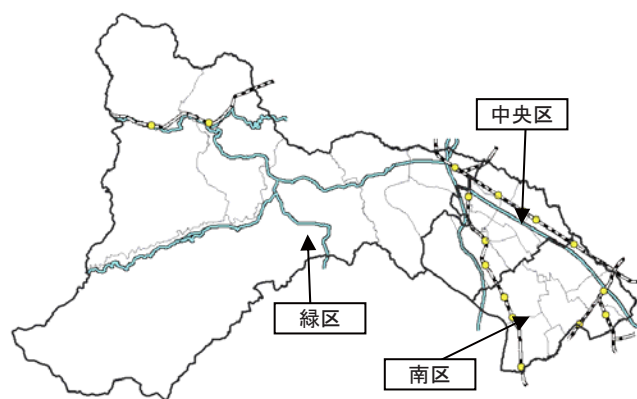
4 実施時期・方法

平成21年11月にメール便による発送、郵便による回収

5 回収数

1,634票（回収率54.5%）

区分		回収数	%
総数		1,634	100.0
性別	男性	748	45.8
	女性	881	53.9
	無回答	5	0.3
年代別	20歳代	169	10.3
	30歳代	289	17.7
	40歳代	287	17.6
	50歳代	298	18.2
	60歳代	370	22.6
	70歳以上	218	13.3
	無回答	3	0.2
居住地域別	緑区	391	23.9
	中央区	600	36.7
	南区	631	38.6
	(津久井地域)	168	10.3
	無回答	12	0.7



【緑区】	橋本、大沢、城山、津久井、相模湖、藤野
【中央区】	小山、清新、中央、星が丘、横山、光が丘、大野北、田名、上溝
【南区】	大野中、大野南、麻溝、新磯、相模台、相武台、東林

6 報告書の留意点

- (1) 図表中のNとは回答者総数、%は全体に占める割合を示し、小数点以下第二位を四捨五入したため合計が100.0%にならない場合がある。また、複数回答の比率の合計は100.0%を超える場合がある。
- (2) タイトルにあるSAはシングルアンサーの略で選択肢の中から1つだけを選択する設問、MAはマルチアンサーの略で選択肢の中から複数選択する設問である（例：MA3は選択肢の中から3つを選択する設問）。

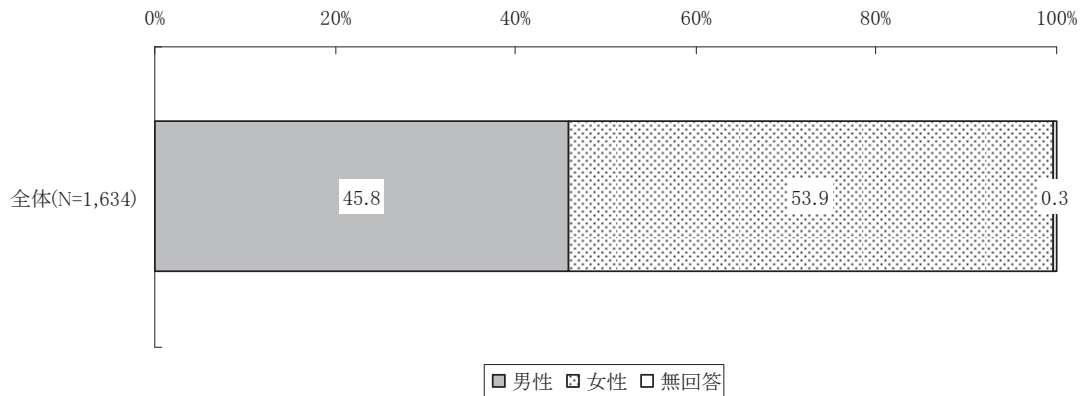
II 基本的な属性

1 性別 (SA)

問1 あなたの性別はどちらですか。(〇は1つ)

1. 男性

2. 女性



2 年齢 (SA)

問2 あなたの年齢は、次のどれにあてはまりますか。(〇は1つ)

1. 20歳～29歳

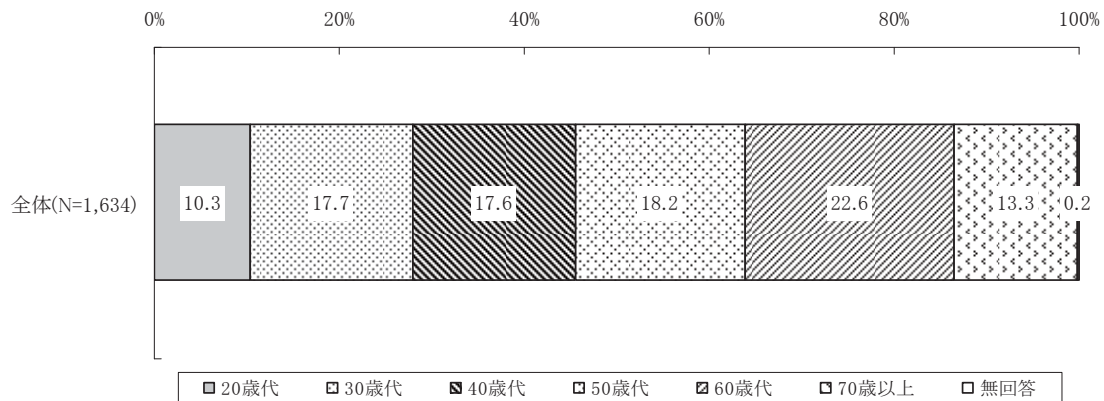
3. 40歳～49歳

5. 60歳～69歳

2. 30歳～39歳

4. 50歳～59歳

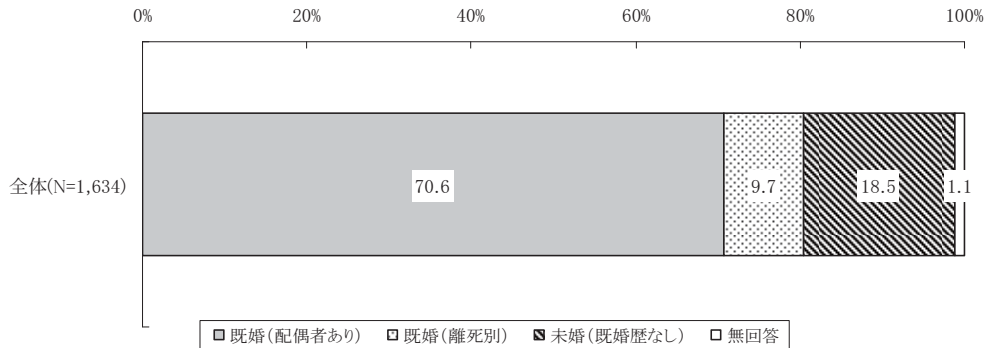
6. 70歳以上



3 未既婚 (SA)

問3 あなたは結婚していますか。(〇は1つ)

- | | | |
|---------------------|-------------------|---------------------|
| 1. 既婚 (配偶者あり) ⇒ 問4へ | 2. 既婚 (離死別) ⇒ 問5へ | 3. 未婚 (既婚歴なし) ⇒ 問5へ |
|---------------------|-------------------|---------------------|

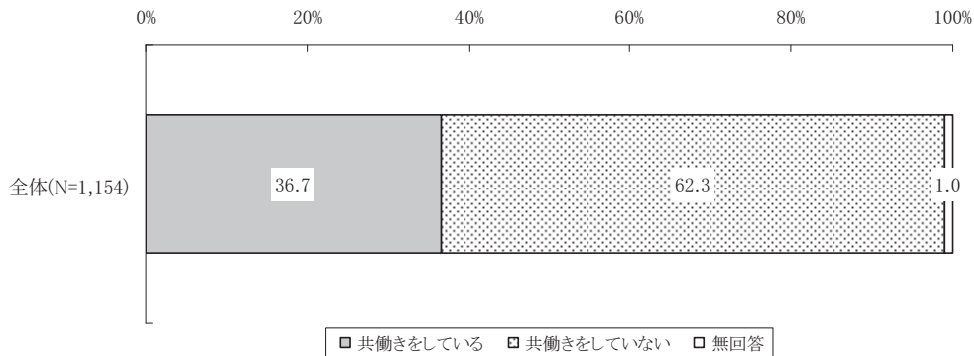


4 共働きの有無 (SA)

(問3で「1.既婚 (配偶者あり)」に〇を付けた回答者への限定質問)

問4 共働きをしていますか。(〇は1つ)

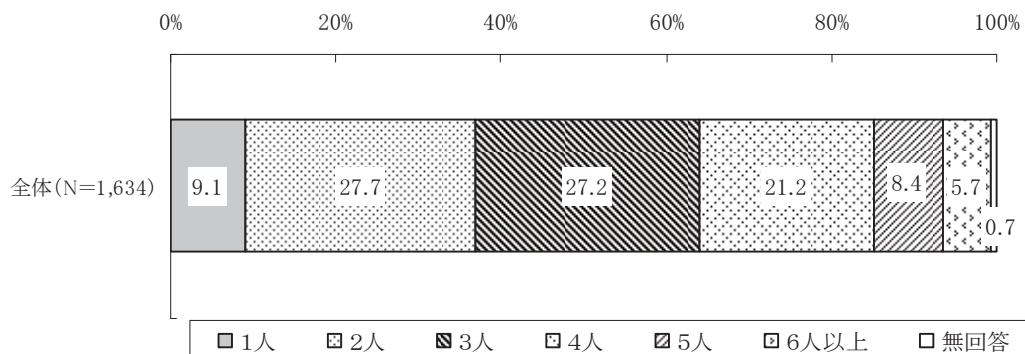
- | | |
|-------------|--------------|
| 1. 共働きをしている | 2. 共働きをしていない |
|-------------|--------------|



5 同居人数 (SA)

問5 一緒に住んでいる人数は、あなたを含めて何人ですか。(〇は1つ)

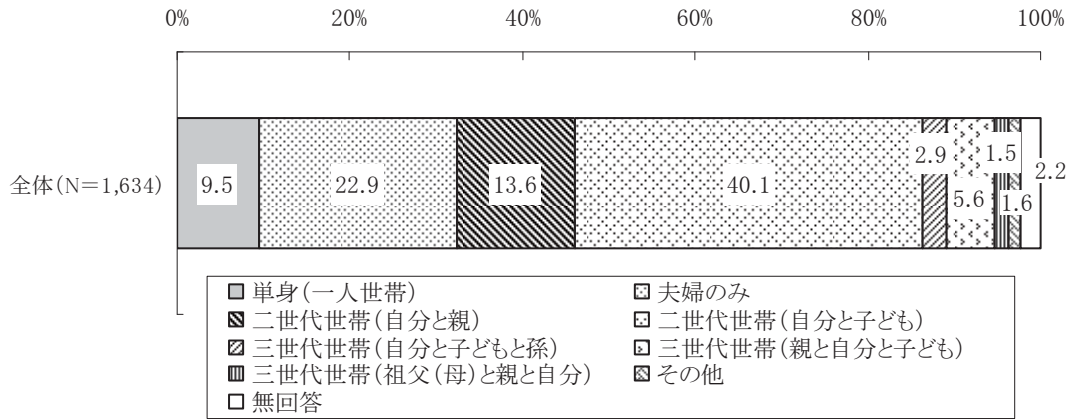
- | | | |
|---------------|-------|---------|
| 1. 1人 (あなたのみ) | 3. 3人 | 5. 5人 |
| 2. 2人 | 4. 4人 | 6. 6人以上 |



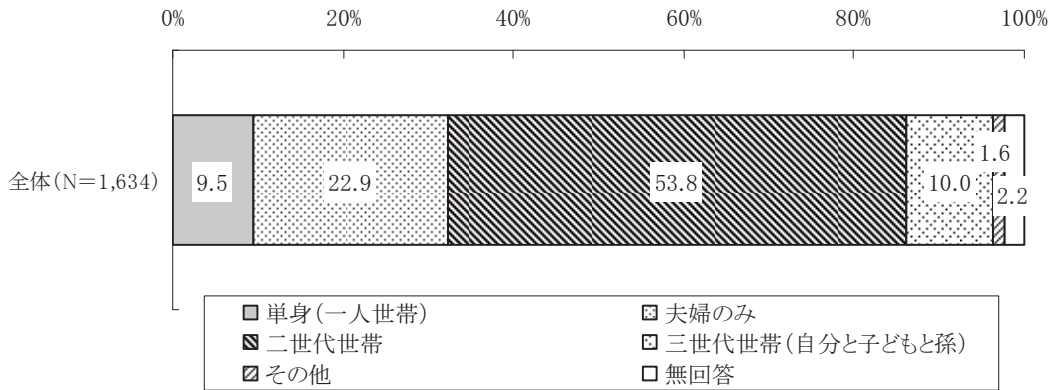
6 世帯構成 (S A)

問6 あなたの世帯(問5で○を付けた人数の構成)は、次のどれにあてはまりますか。(○は1つ)

- | | |
|------------------|----------------------|
| 1. 単身(一人世帯) | 5. 三世代世帯(自分と子どもと孫) |
| 2. 夫婦のみ | 6. 三世代世帯(親と自分と子ども) |
| 3. 二世帯世帯(自分と親) | 7. 三世代世帯(祖父(母)と親と自分) |
| 4. 二世帯世帯(自分と子ども) | 8. その他() |



【アンケート分析用】

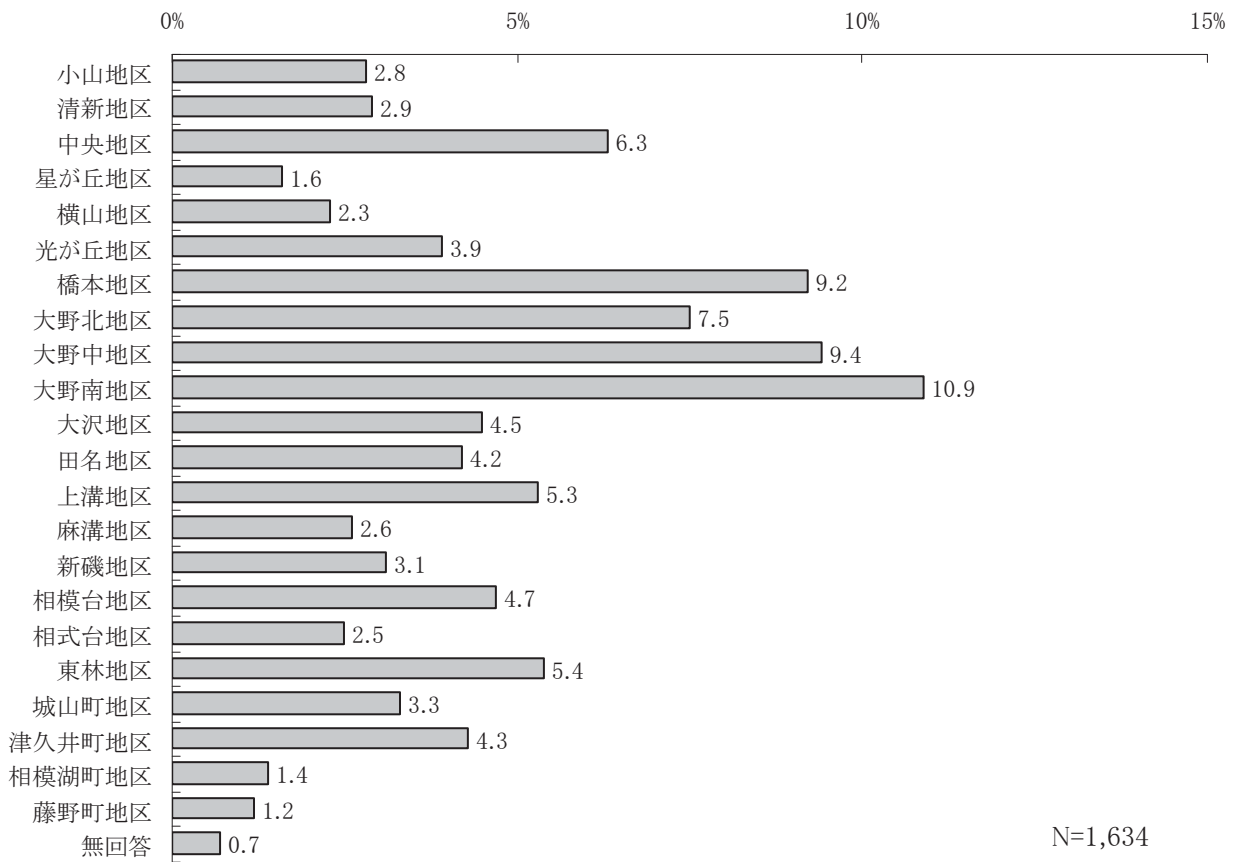


※クロス集計用に選択肢を統合したもの

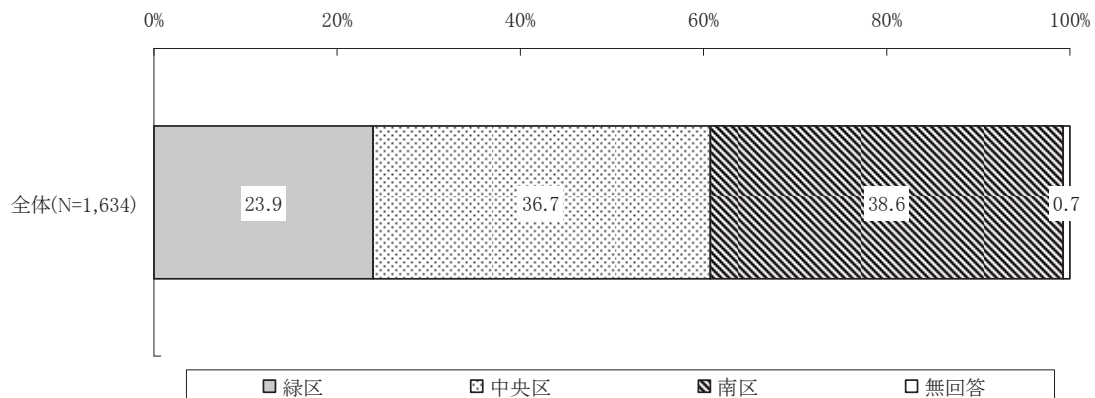
7 居住地区 (S A)

問7 あなたが現在住んでいる地区はどこですか。(〇は1つ)

1. 小山地区 (A 1)	7. 橋本地区 (B)	13. 上溝地区 (H)	19. 城山町地区 (N)
2. 清新地区 (A 2)	8. 大野北地区 (C)	14. 麻溝地区 (I)	20. 津久井町地区 (O)
3. 中央地区 (A 3)	9. 大野中地区 (D)	15. 新磯地区 (J)	21. 相模湖町地区 (P)
4. 星が丘地区 (A 4)	10. 大野南地区 (E)	16. 相模台地区 (K)	22. 藤野町地区 (Q)
5. 横山地区 (A 5)	11. 大沢地区 (F)	17. 相武台地区 (L)	
6. 光が丘地区 (A 6)	12. 田名地区 (G)	18. 東林地区 (M)	



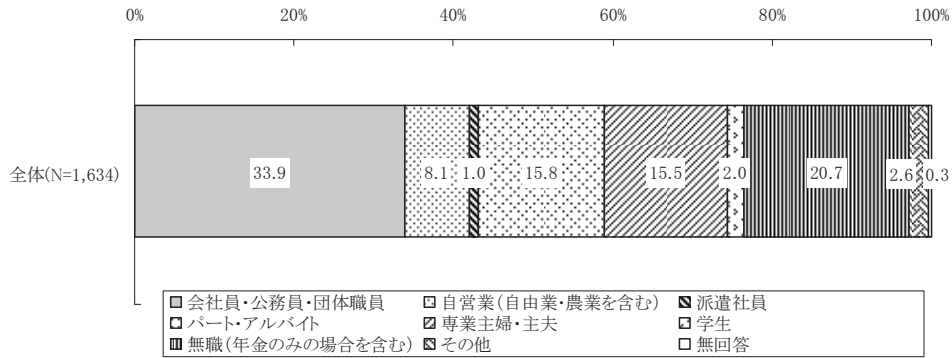
【区別】



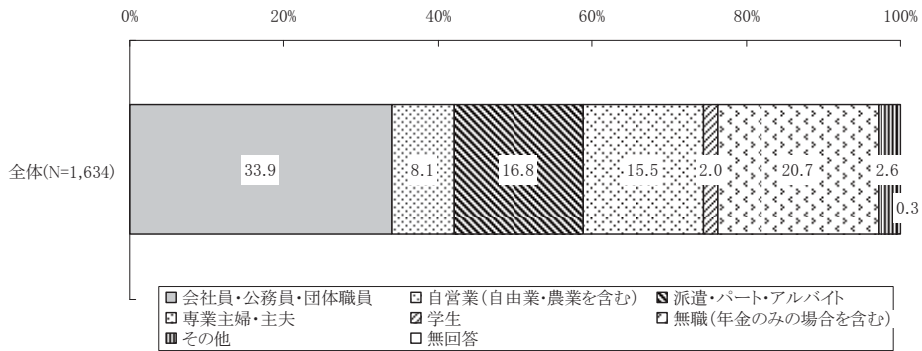
8 職業 (S A)

問8 あなたの職業等は、次のどれにあてはまりますか。(〇は1つ)

- | | | |
|-------------------|--------------|-------------------|
| 1. 会社員・公務員・団体職員 | 4. パート・アルバイト | 7. 無職(年金のみの場合を含む) |
| 2. 自営業(自由業・農業を含む) | 5. 専業主婦・主夫 | 8. その他() |
| 3. 派遣社員 | 6. 学生 | |



【アンケート分析用】

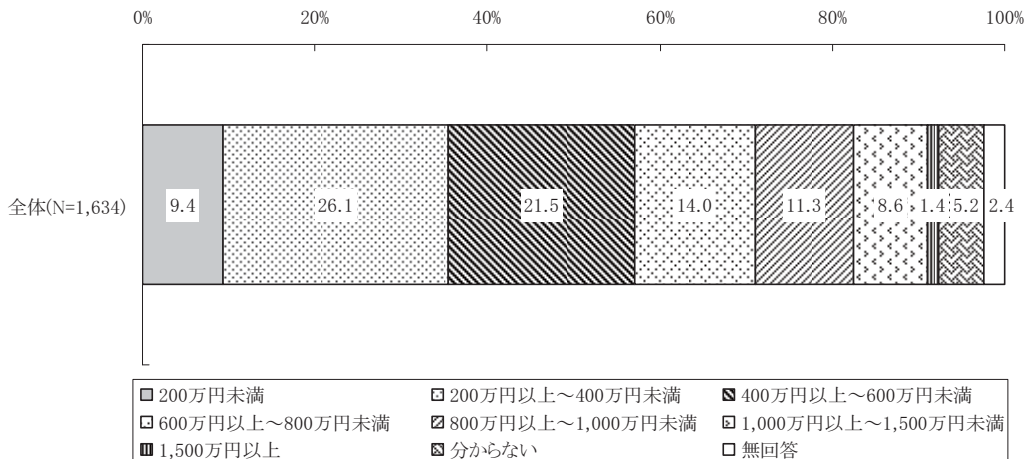


※クロス集計用に選択肢を統合したもの

9 昨年の世帯年収 (S A)

問9 生計をともにする世帯全体の昨年1年間の収入(税込)は、およそどれくらいでしたか。(〇は1つ)

- | | | |
|--------------------|------------------------|--------------|
| 1. 200万円未満 | 4. 600万円以上～800万円未満 | 7. 1,500万円以上 |
| 2. 200万円以上～400万円未満 | 5. 800万円以上～1,000万円未満 | 8. 分からない |
| 3. 400万円以上～600万円未満 | 6. 1,000万円以上～1,500万円未満 | |

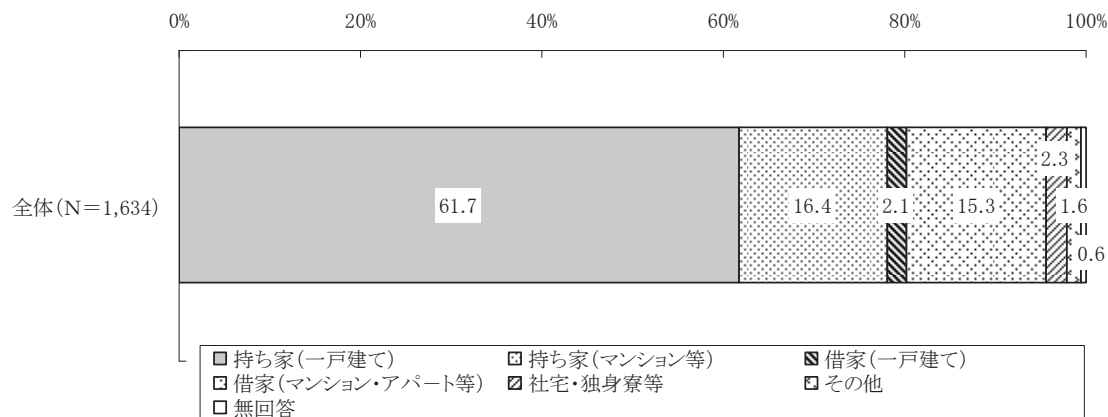


Ⅲ 住まいの状況について

1 住宅の建て方（SA）

問 10 あなたのお住まいは次のどれにあてはまりますか。（○は1つ）

- | | |
|------------------------|----------------------------|
| 1. 持ち家（一戸建て）⇒ 問 12 へ | 4. 借家（マンション・アパート等）⇒ 問 11 へ |
| 2. 持ち家（マンション等）⇒ 問 12 へ | 5. 社宅・独身寮等 ⇒ 問 11 へ |
| 3. 借家（一戸建て）⇒ 問 11 へ | 6. その他（ ）⇒ 問 12 へ |

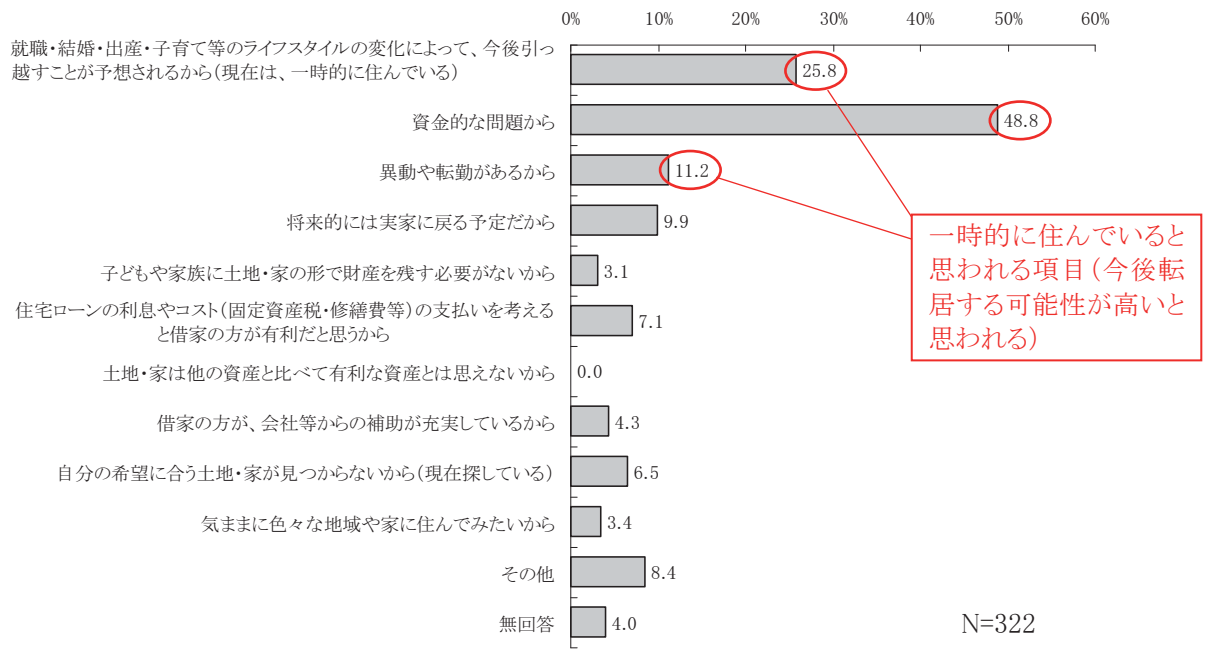


2 借家や社宅等に住んでいる理由（MA 2）

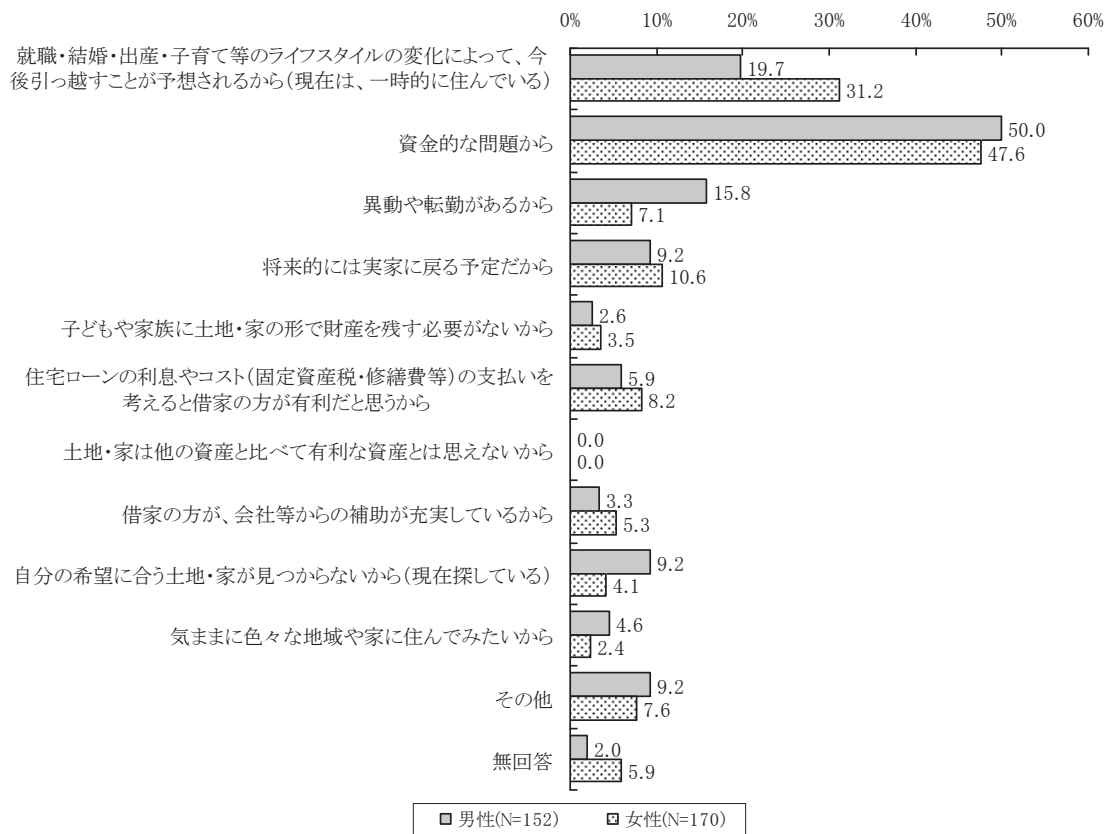
（問 10 で「3. 借家（一戸建て）」・「4. 借家（マンション・アパート等）」・「5. 社宅・独身寮等」に○を付けた回答者への限定質問）

問 11 あなたが借家や社宅等に住んでいる理由は何ですか。（○は2つまで）

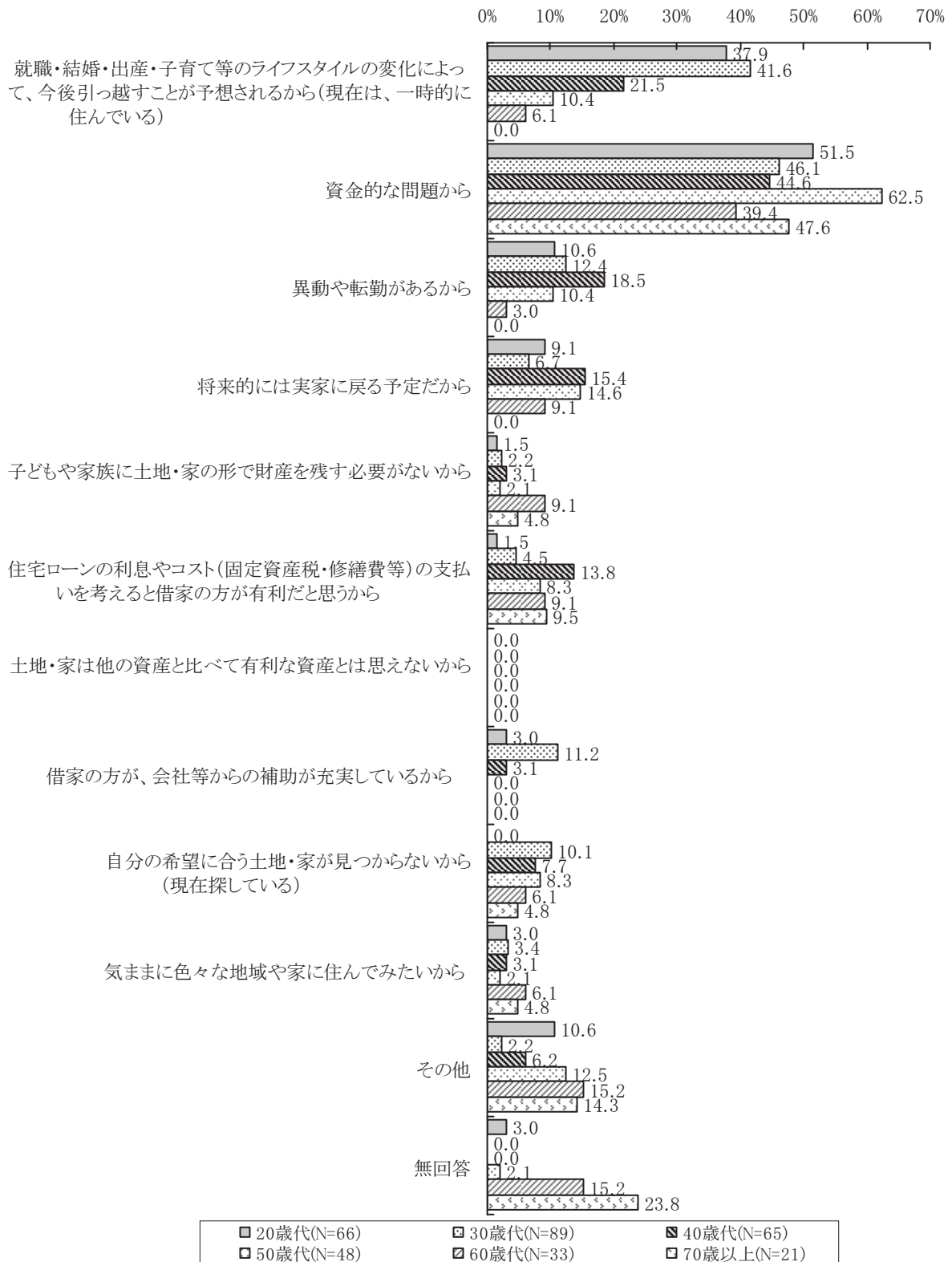
1. 就職・結婚・出産・子育て等のライフスタイルの変化によって、今後引っ越すことが予想されるから（現在は、一時的に住んでいる）
2. 資金的な問題から
3. 異動や転勤があるから
4. 将来的には実家に戻る予定だから
5. 子どもや家族に土地・家の形で財産を残す必要がないから
6. 住宅ローンの利息やコスト（固定資産税・修繕費等）の支払いを考えると借家の方が有利だと思うから
7. 土地・家は他の資産と比べて有利な資産とは思えないから
8. 借家の方が、会社等からの補助が充実しているから
9. 自分の希望に合う土地・家が見つからないから（現在探している）
10. 気ままに色々な地域や家に住んでみたいから
11. その他（ ）



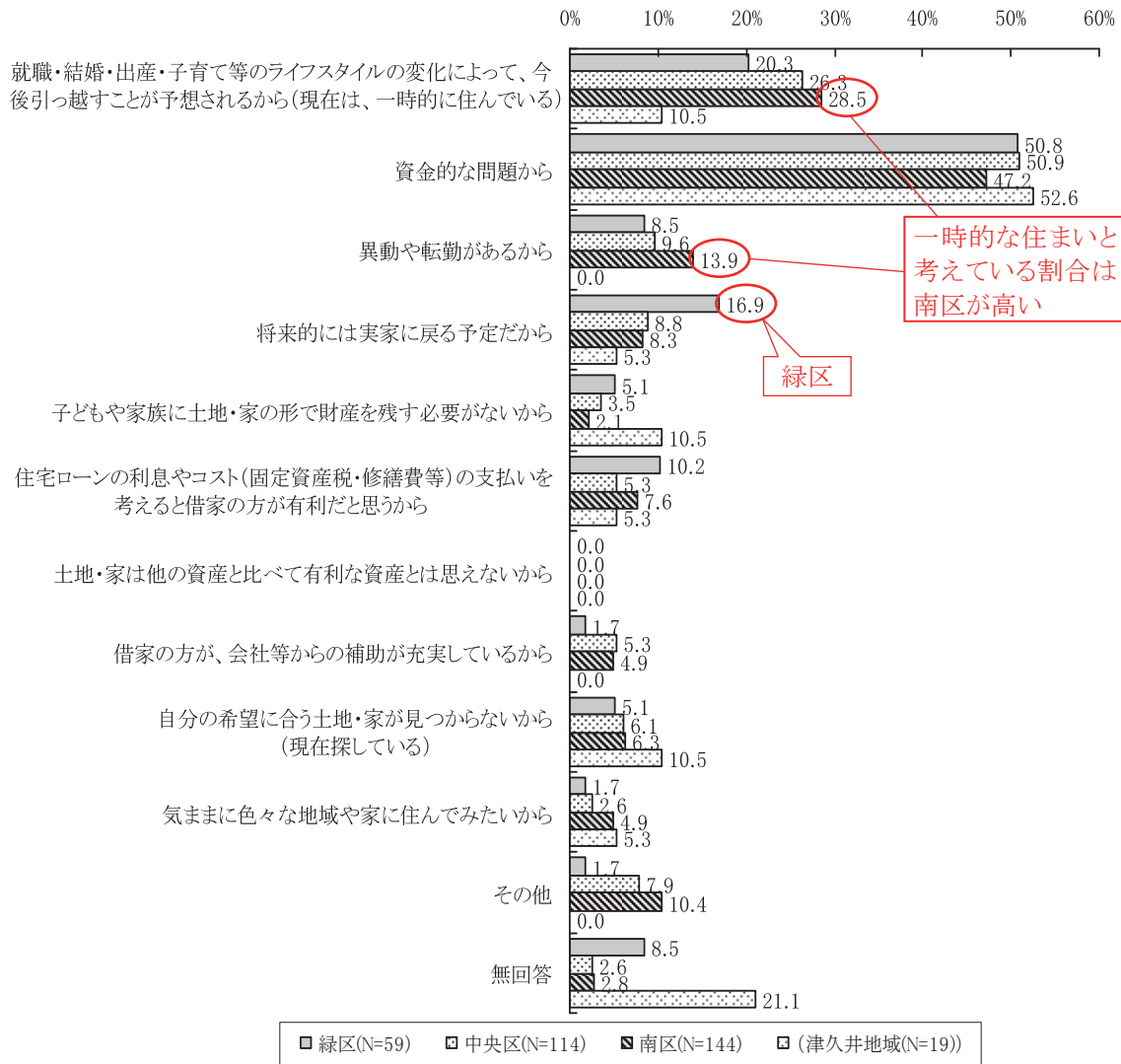
【性別】



【年齢別】



【区別】



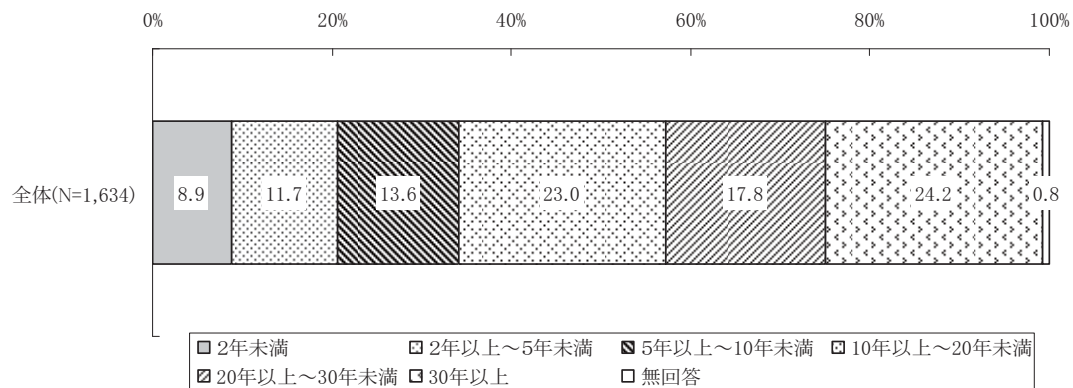
一時的な住まいと
考えている割合は
南区が高い

緑区

3 現在の住まいの居住年数 (S A)

問 1 2 あなたは現在のお住まい(現住所)に住んで何年になりますか。(〇は1つ)

- | | |
|------------------------|-------------------------|
| 1. 2年未満 ⇒ 問 13 へ | 4. 10年以上～20年未満 ⇒ 問 13 へ |
| 2. 2年以上～5年未満 ⇒ 問 13 へ | 5. 20年以上～30年未満 ⇒ 問 14 へ |
| 3. 5年以上～10年未満 ⇒ 問 13 へ | 6. 30年以上 ⇒ 問 14 へ |

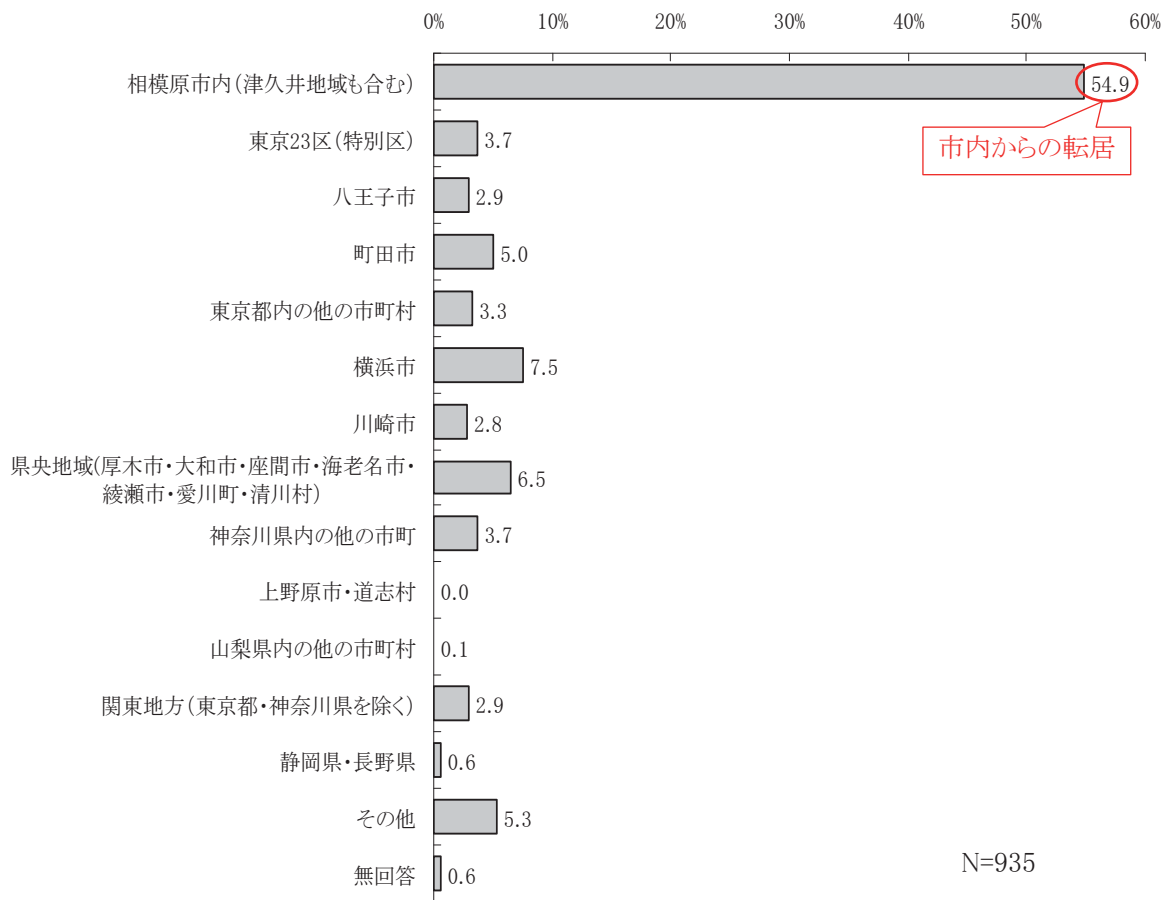


4 現在の住まいの前に住んでいた場所（S A）


（問 12 で「1. 2 年未満」・「2. 2 年以上～5 年未満」・「3. 5 年以上～10 年未満」・「4. 10 年以上～20 年未満」に○を付けた回答者への限定質問）

問 1 3 あなたが現在のお住まい（現住所）の前に住んでいた場所はどこですか。（○は 1 つ）

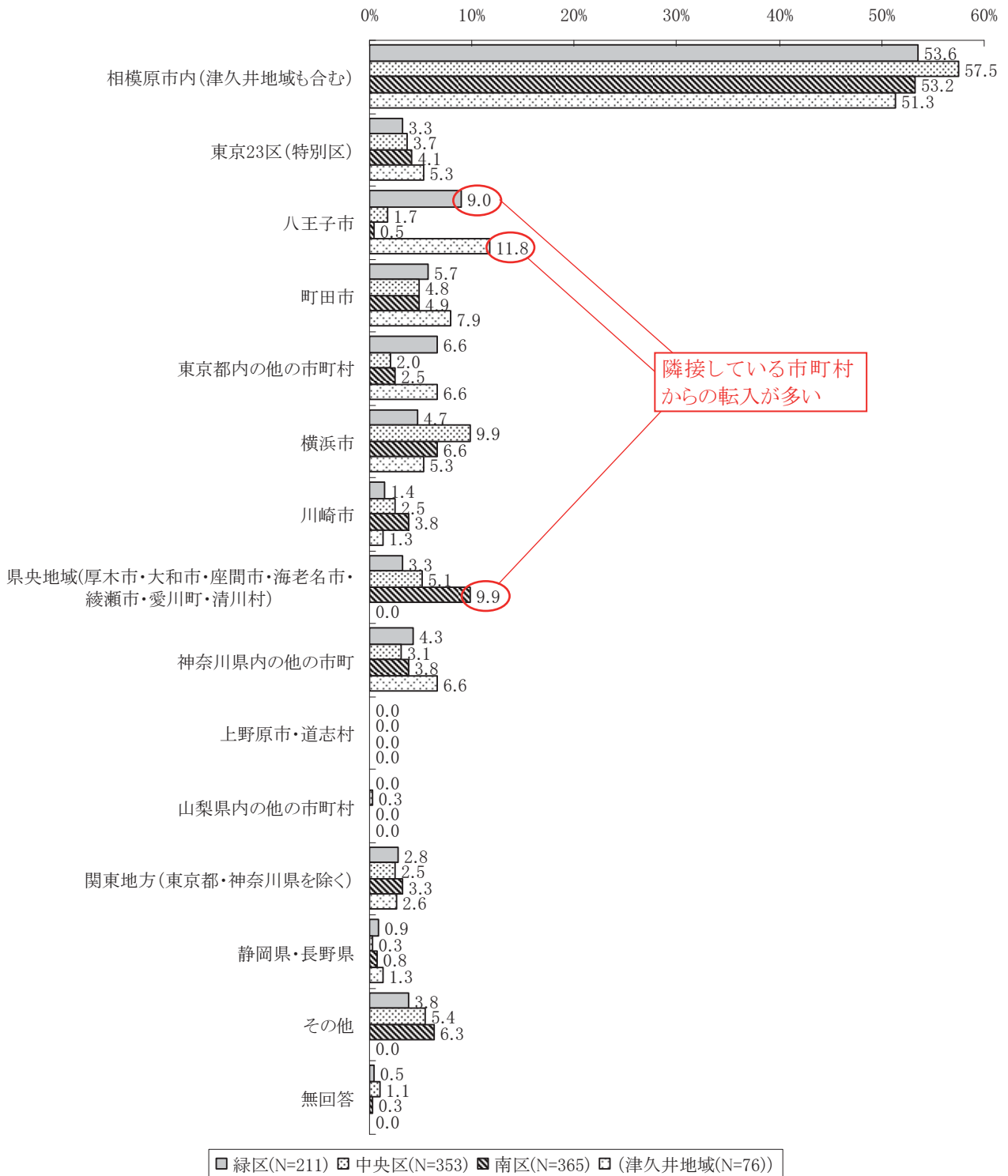
1. 相模原市内(津久井地域も含む)	7. 川崎市	10. 上野原市・道志村
2. 東京 23 区(特別区)	8. 県央地域 (厚木市・大和市・座間市・ 海老名市・綾瀬市・愛川 町・清川村)	11. 山梨県内の他の市町村
3. 八王子市		12. 関東地方(東京都・神奈川 県を除く)
4. 町田市		13. 静岡県・長野県
5. 東京都内の他の市町村	9. 神奈川県内の他の市町	14. その他()
6. 横浜市		



【世帯構成別】



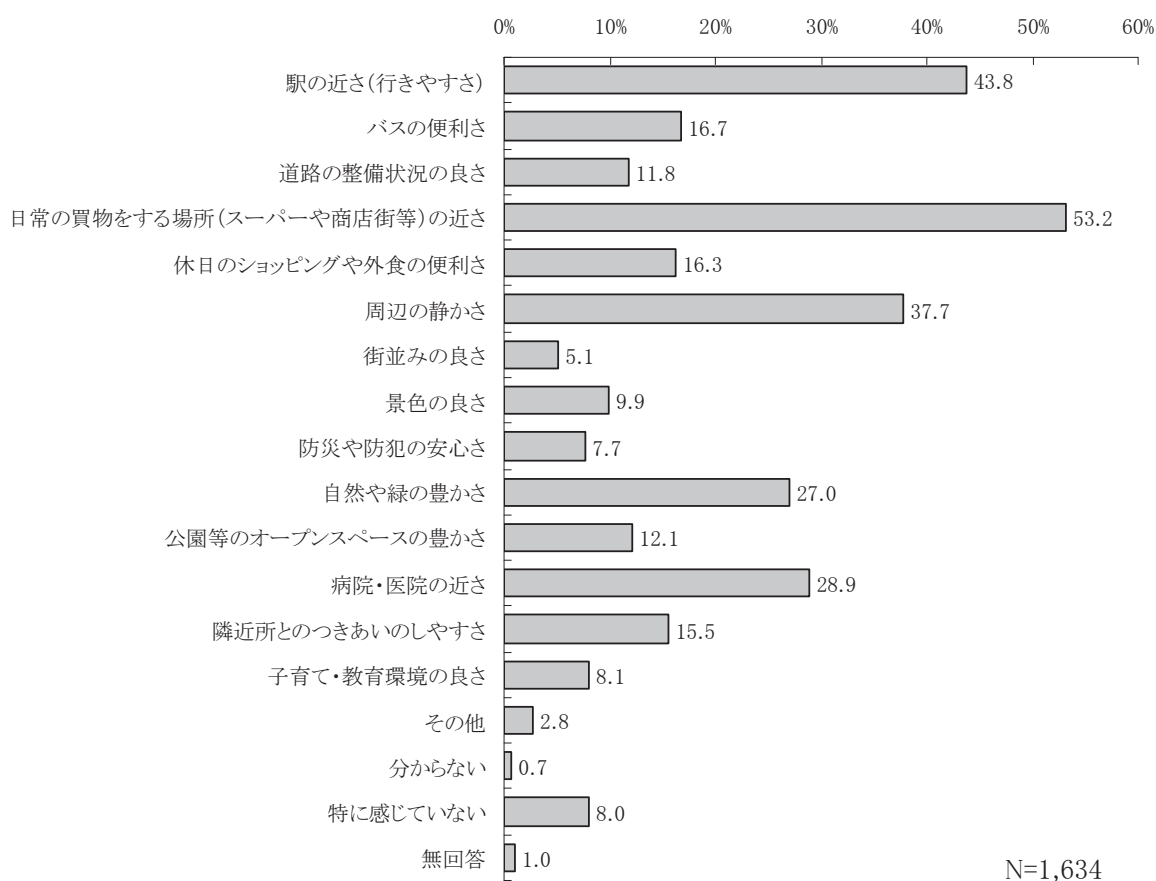
【区別】



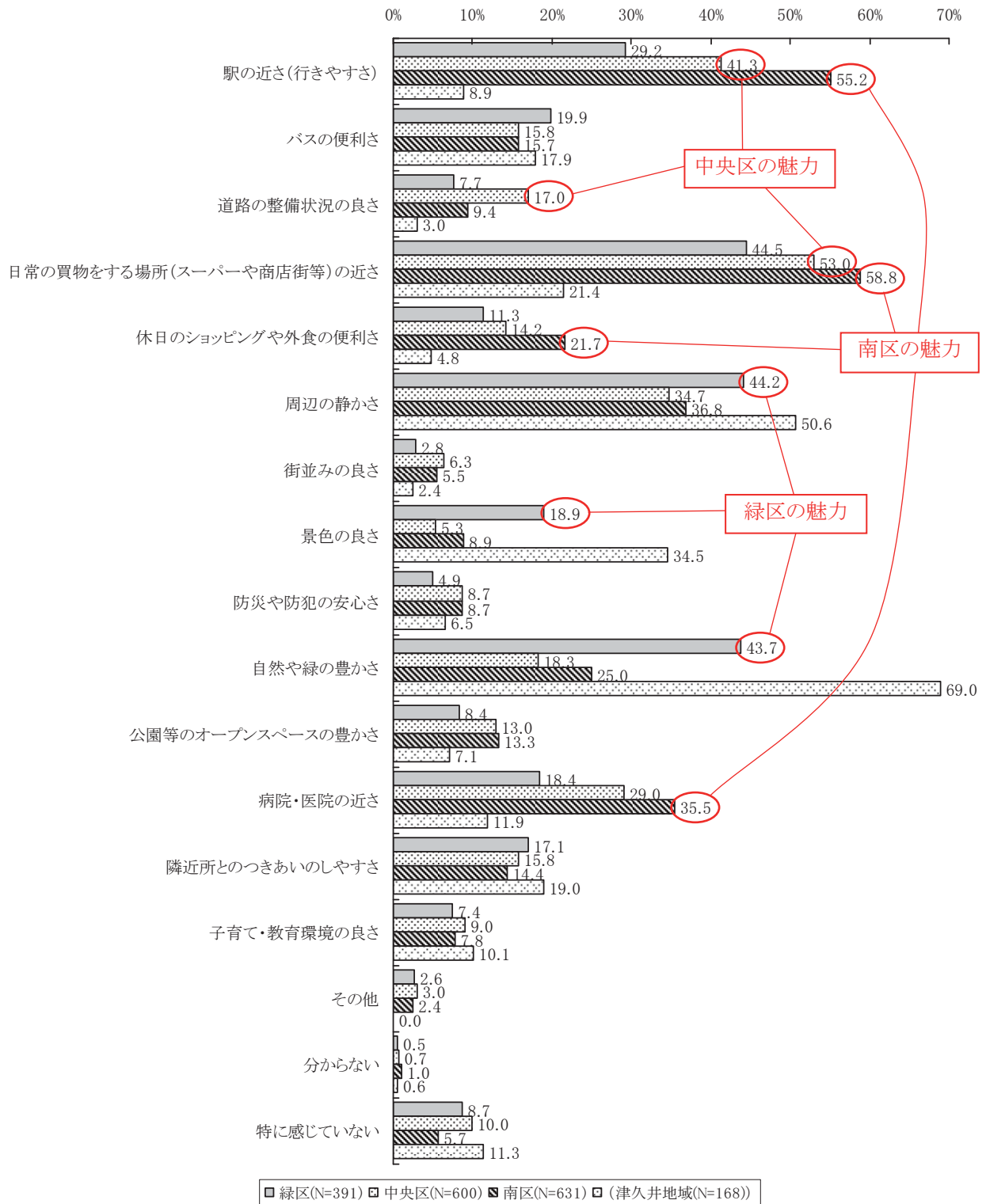
5 現在住んでいる場所で暮らしやすいと感じていること (MA)

問14 あなたが現在住んでいる場所で暮らしやすいと感じていることは何ですか。(〇はいくつでも)

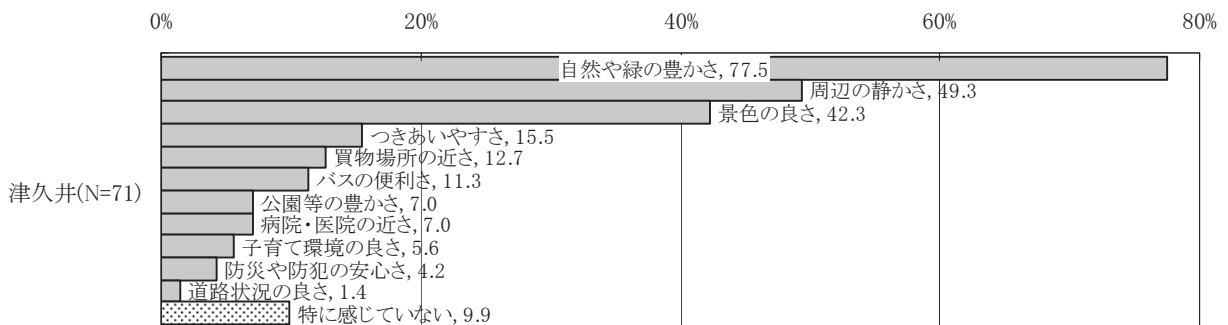
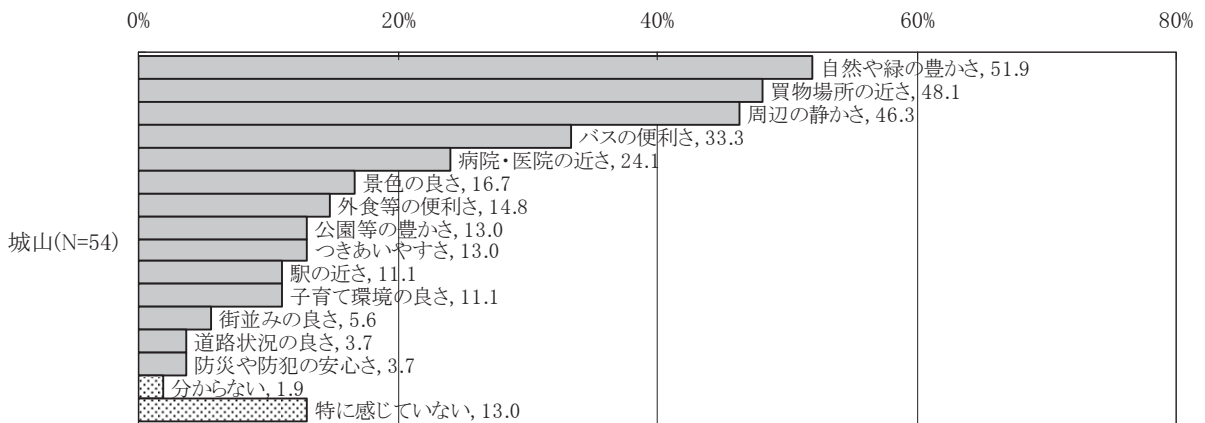
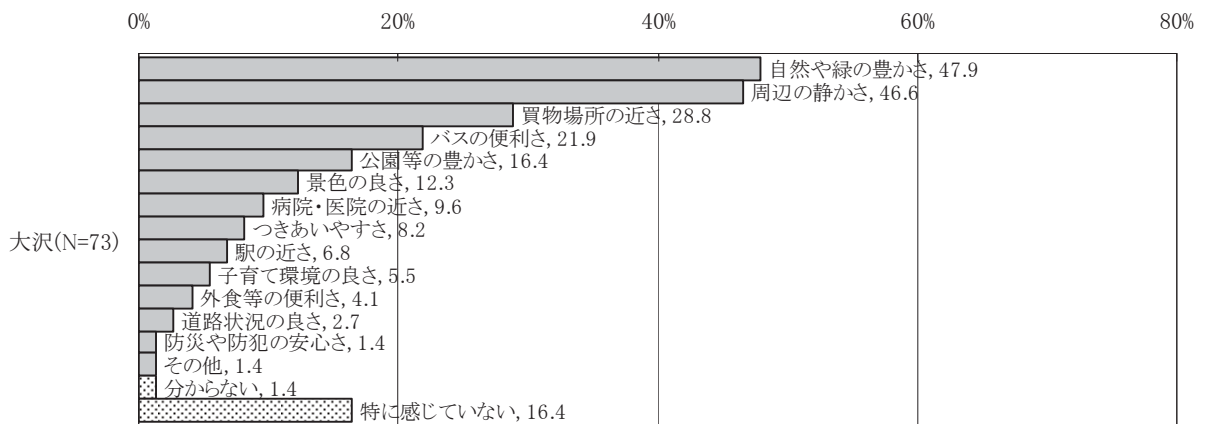
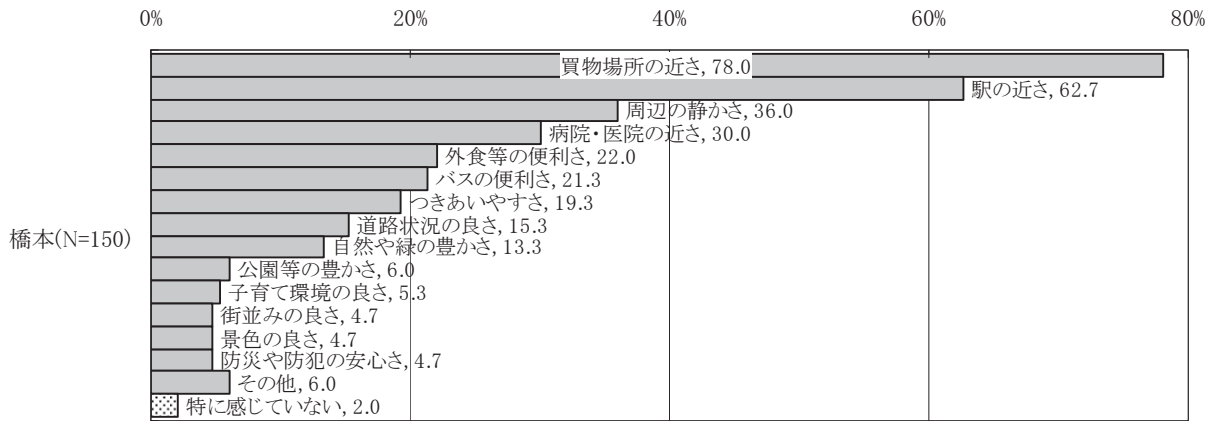
1. 駅の近さ(行きやすさ)	9. 防災や防犯の安心さ
2. バスの便利さ	10. 自然や緑の豊かさ
3. 道路の整備状況の良さ	11. 公園等のオープンスペースの豊かさ
4. 日常の買物をする場所(スーパーや商店街等)の近さ	12. 病院・医院の近さ
5. 休日のショッピングや外食の便利さ	13. 隣近所とのつきあいのしやすさ
6. 周辺の静かさ	14. 子育て・教育環境の良さ
7. 街並みの良さ	15. その他()
8. 景色の良さ	16. 分からない
	17. 特に感じていない

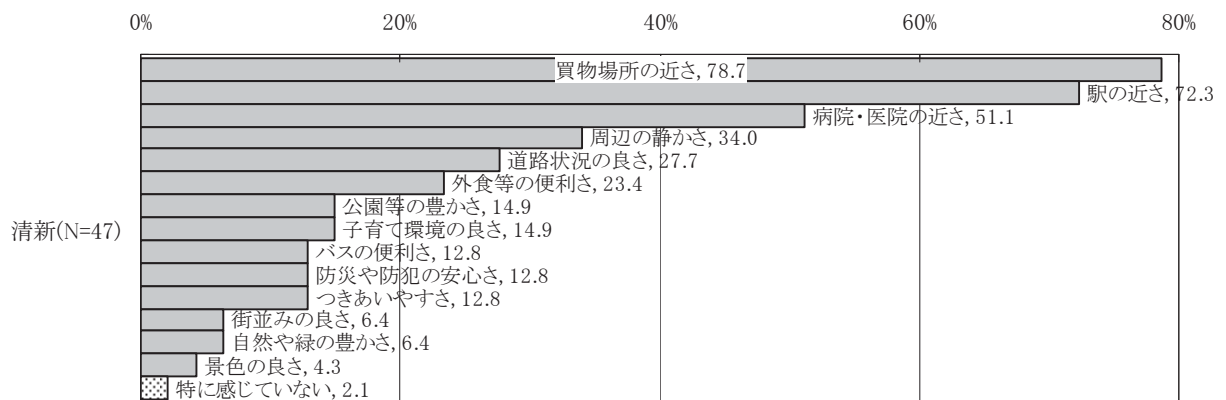
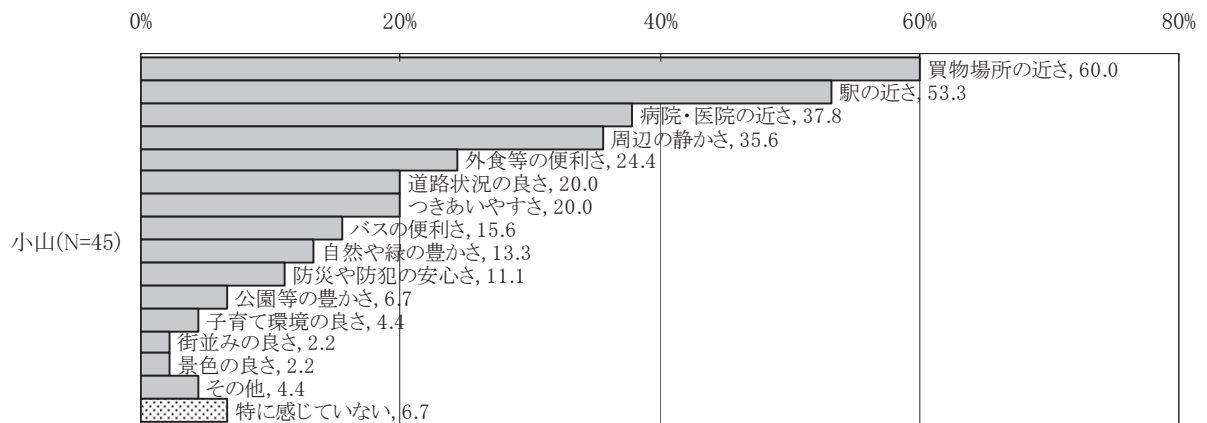
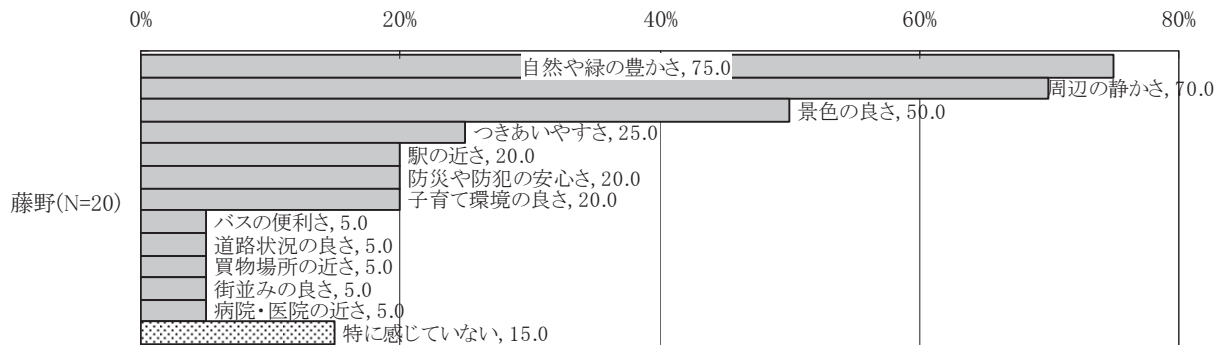
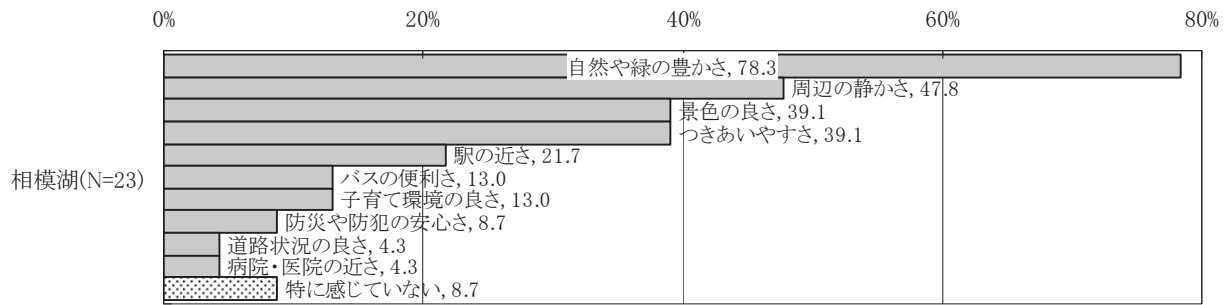


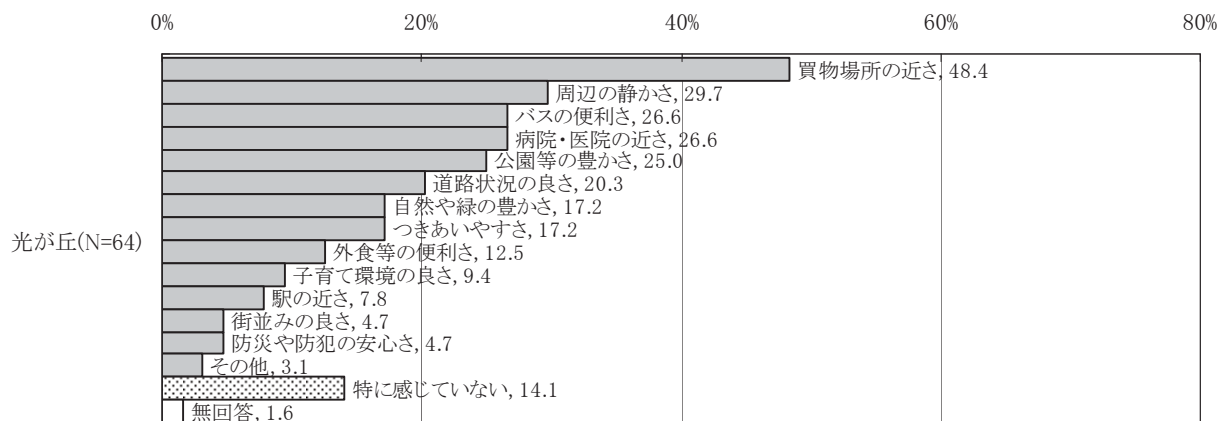
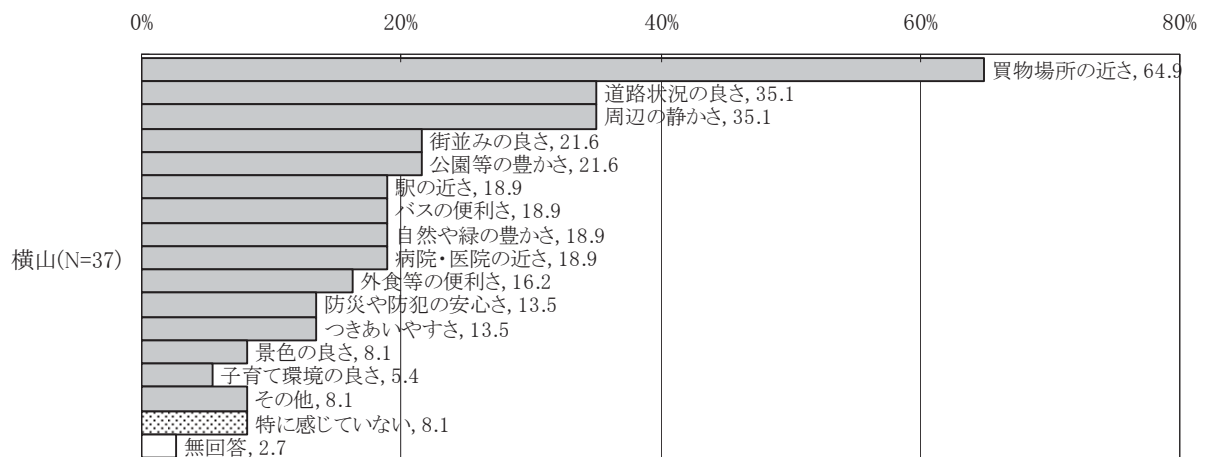
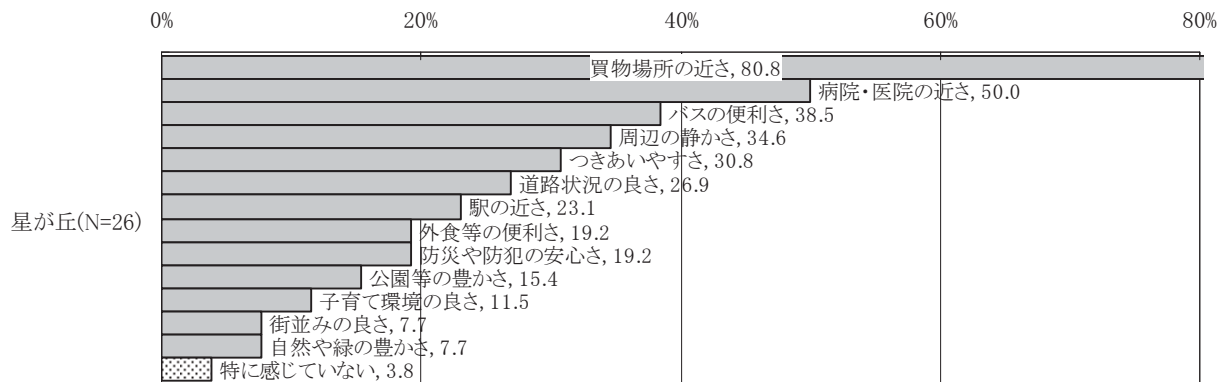
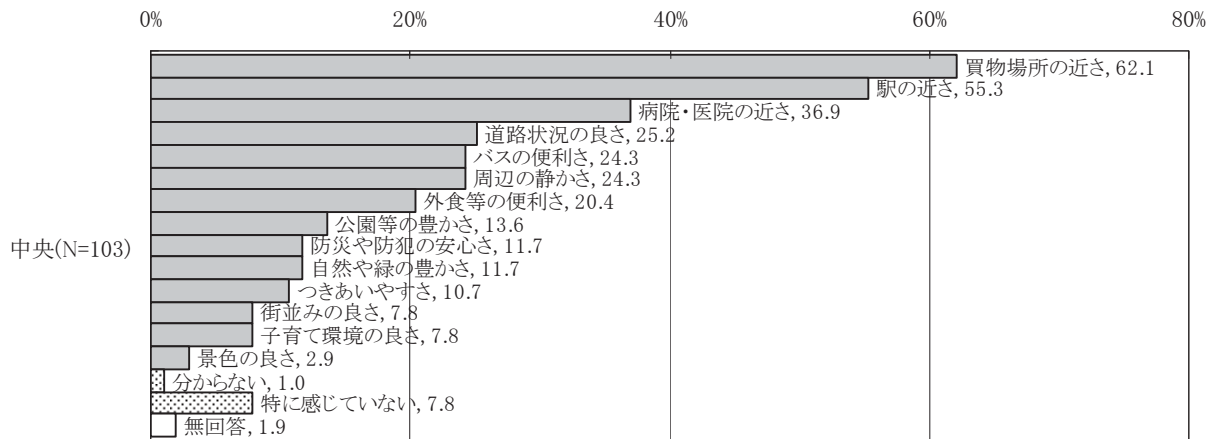
【区別】

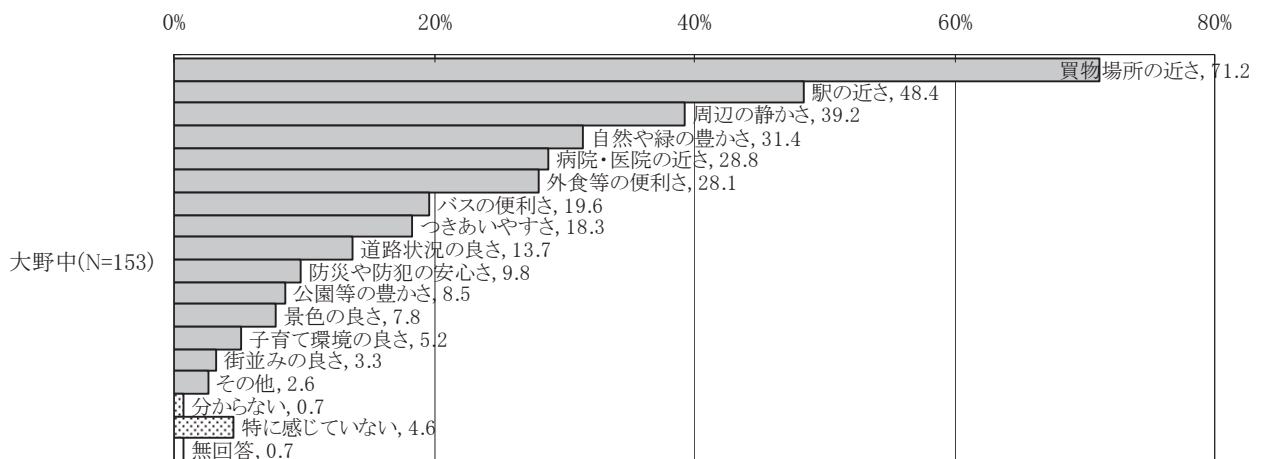
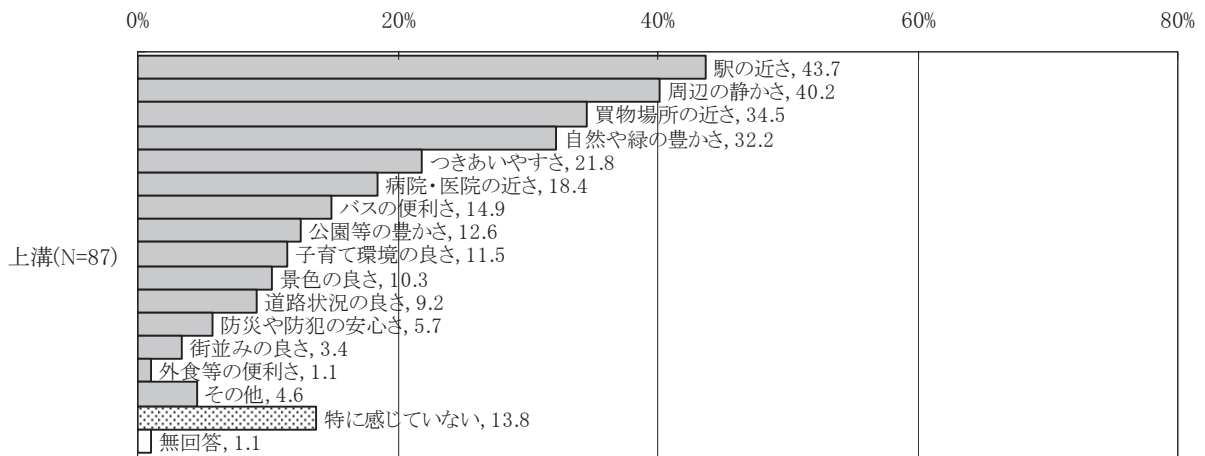
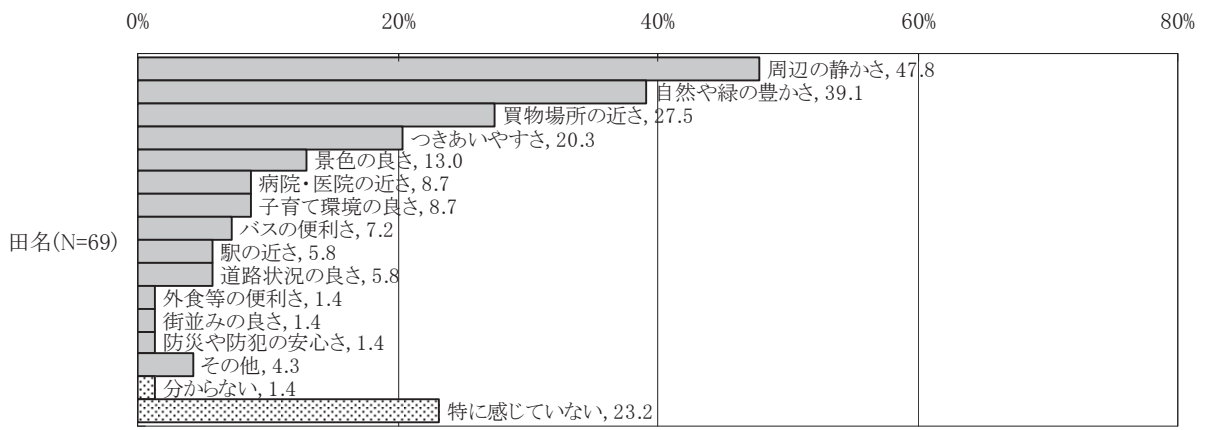
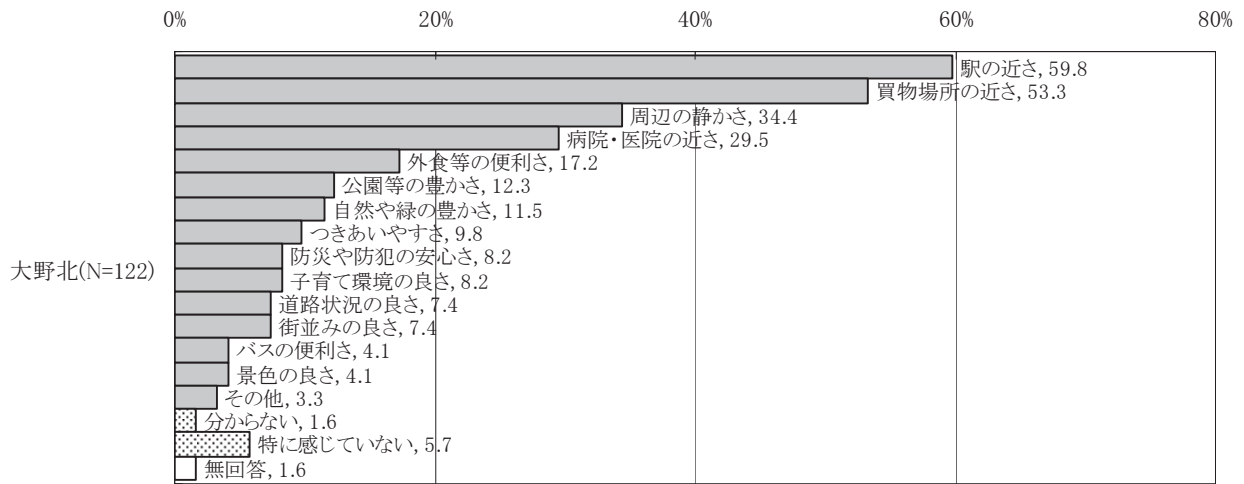


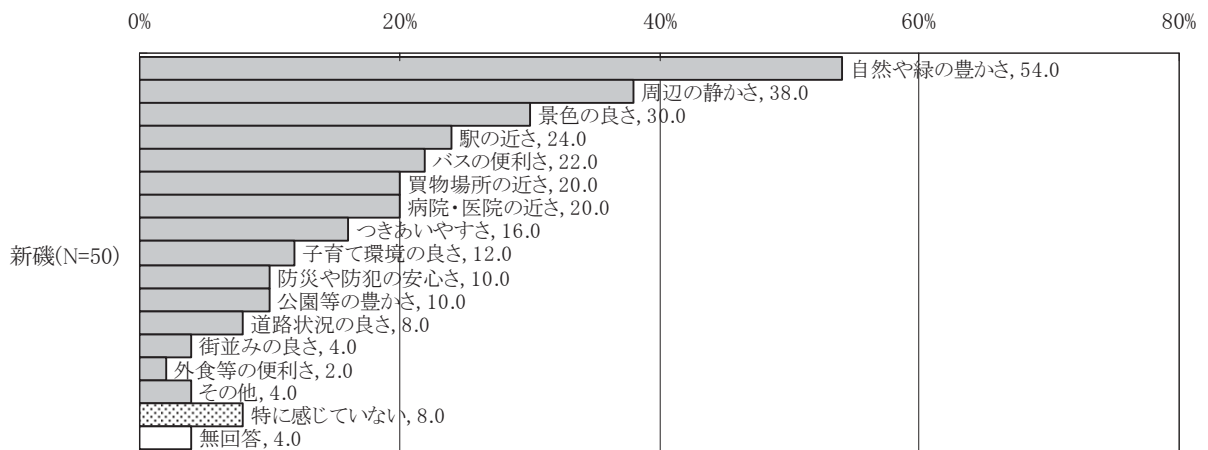
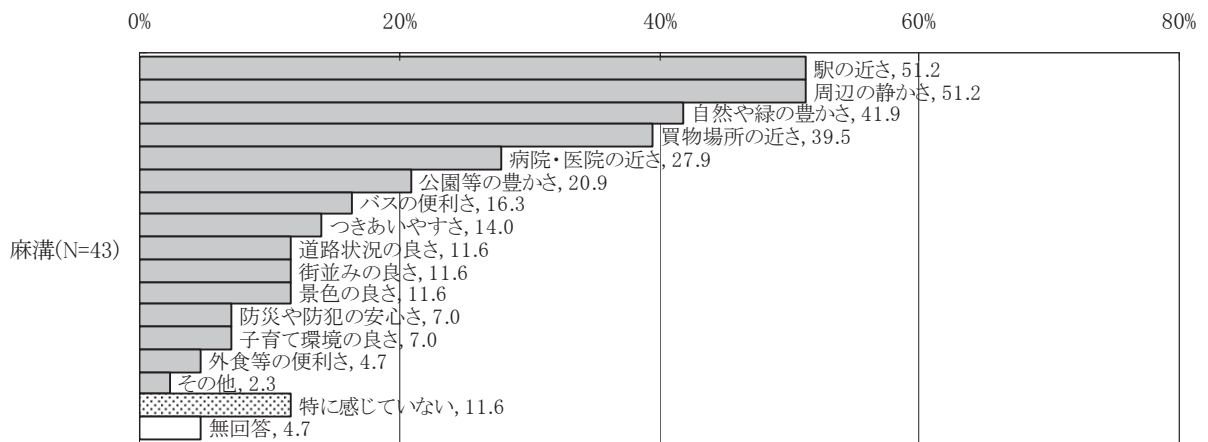
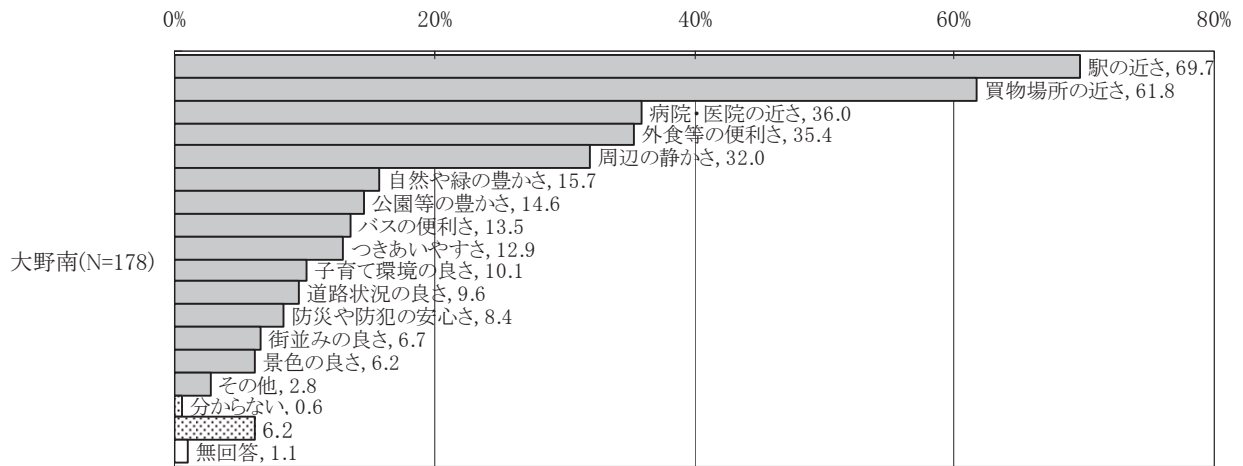
【地区別】

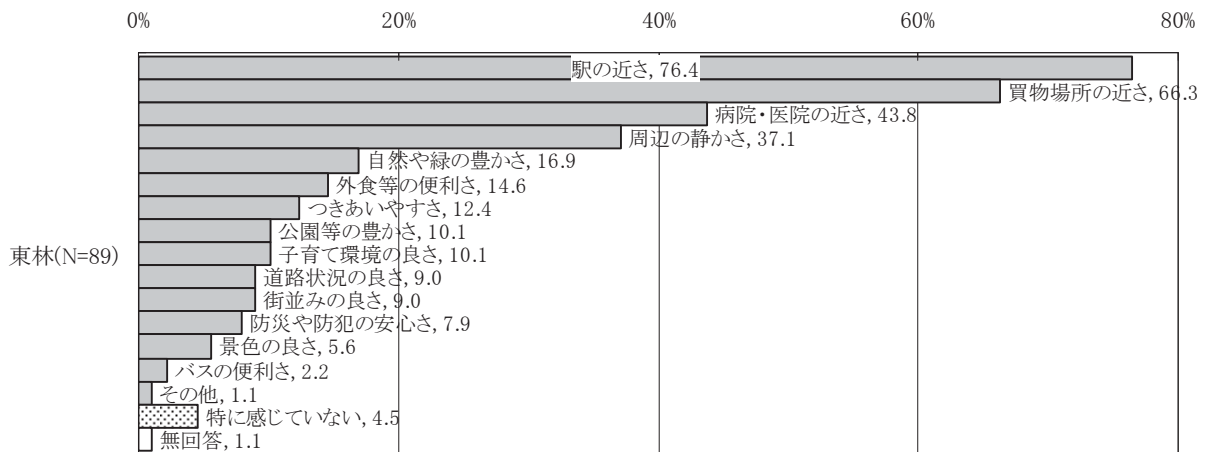
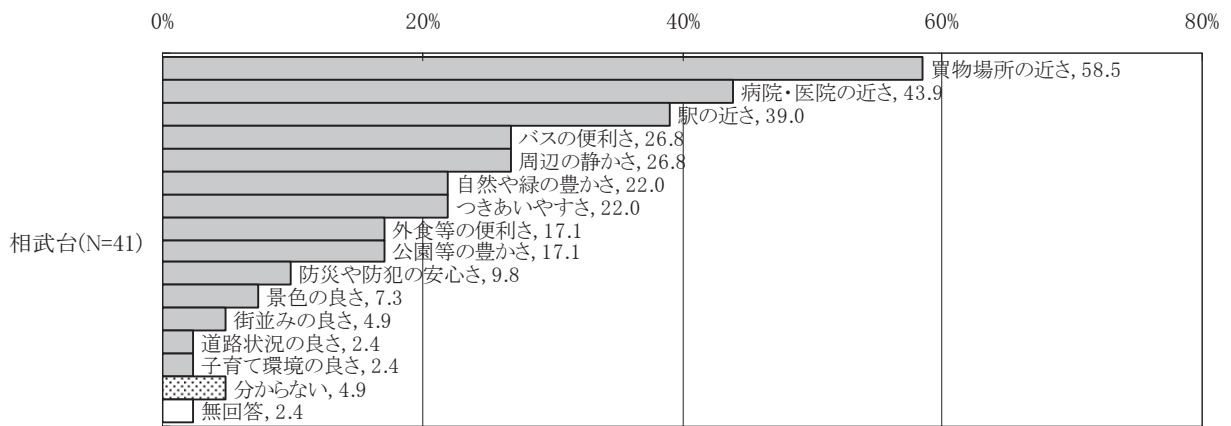
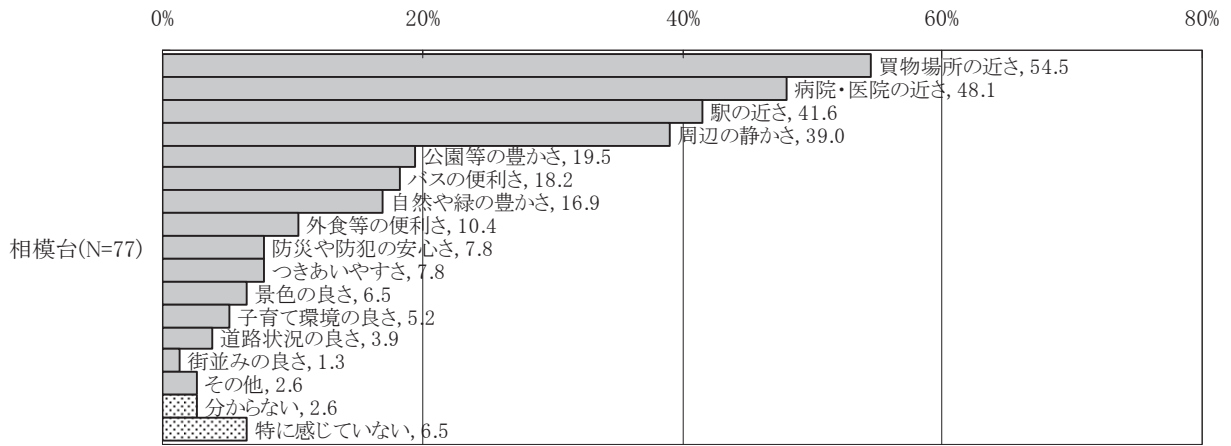




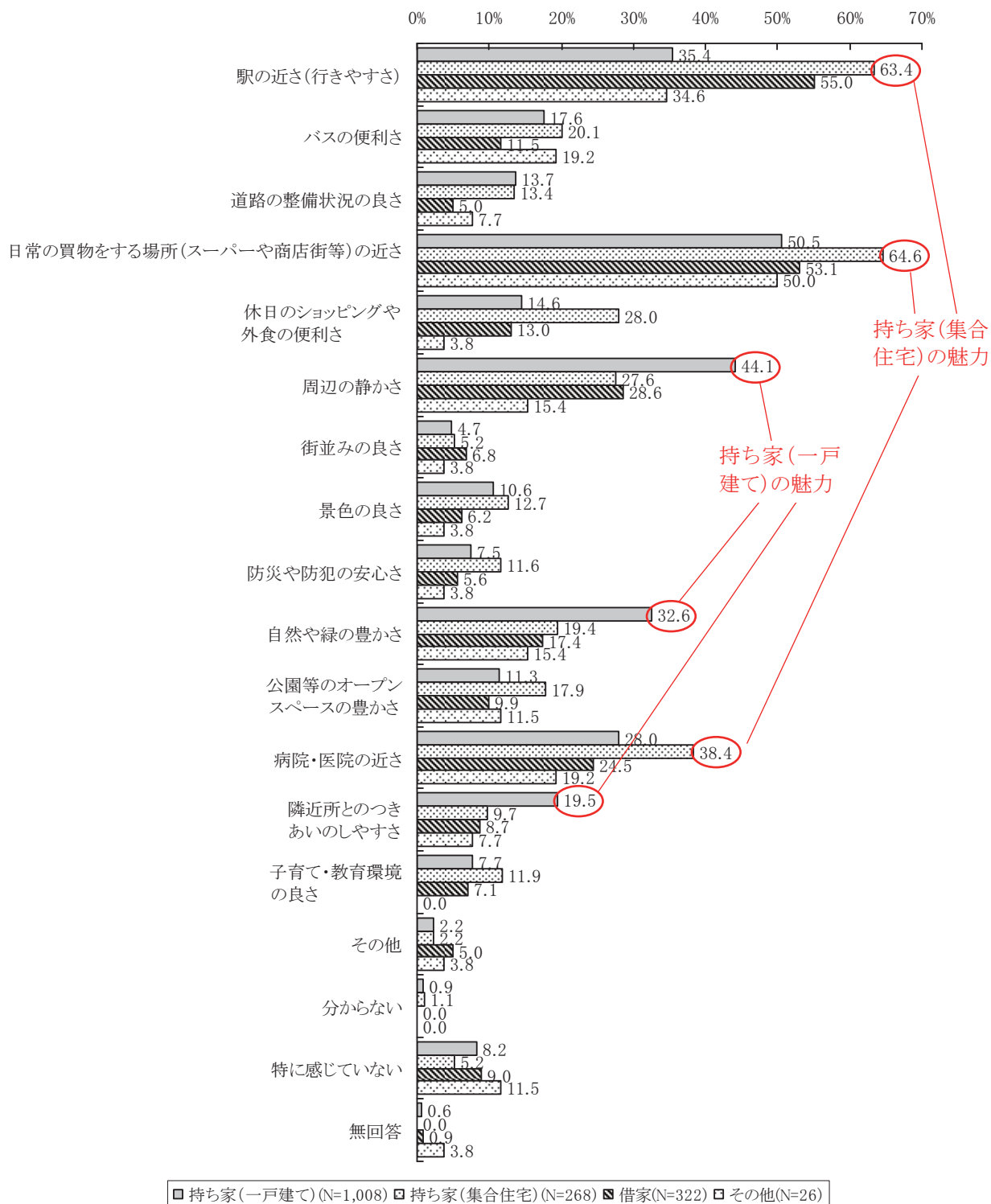








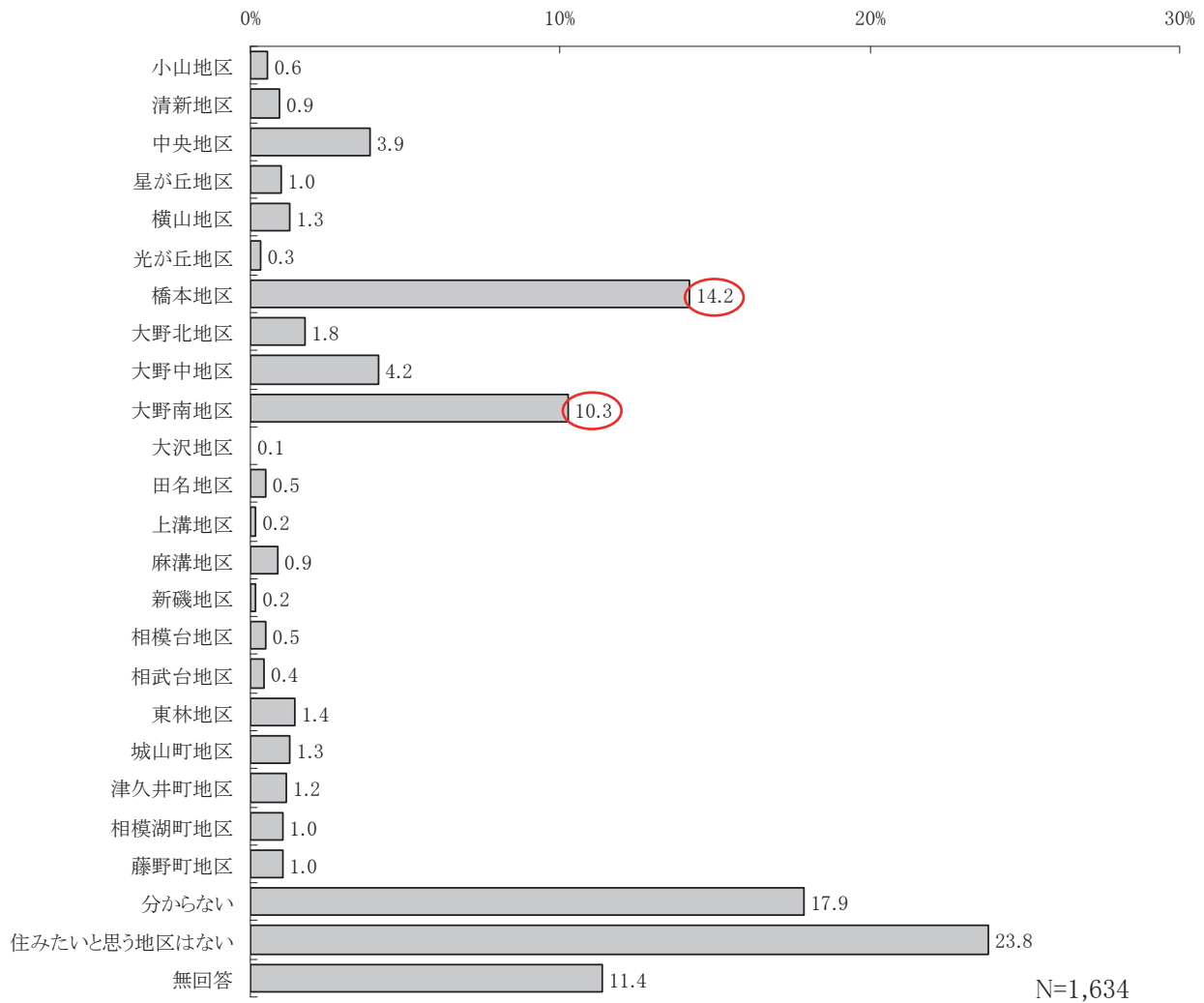
【住宅の建て方別】



6 相模原市内で住んでみたい地区（SA）

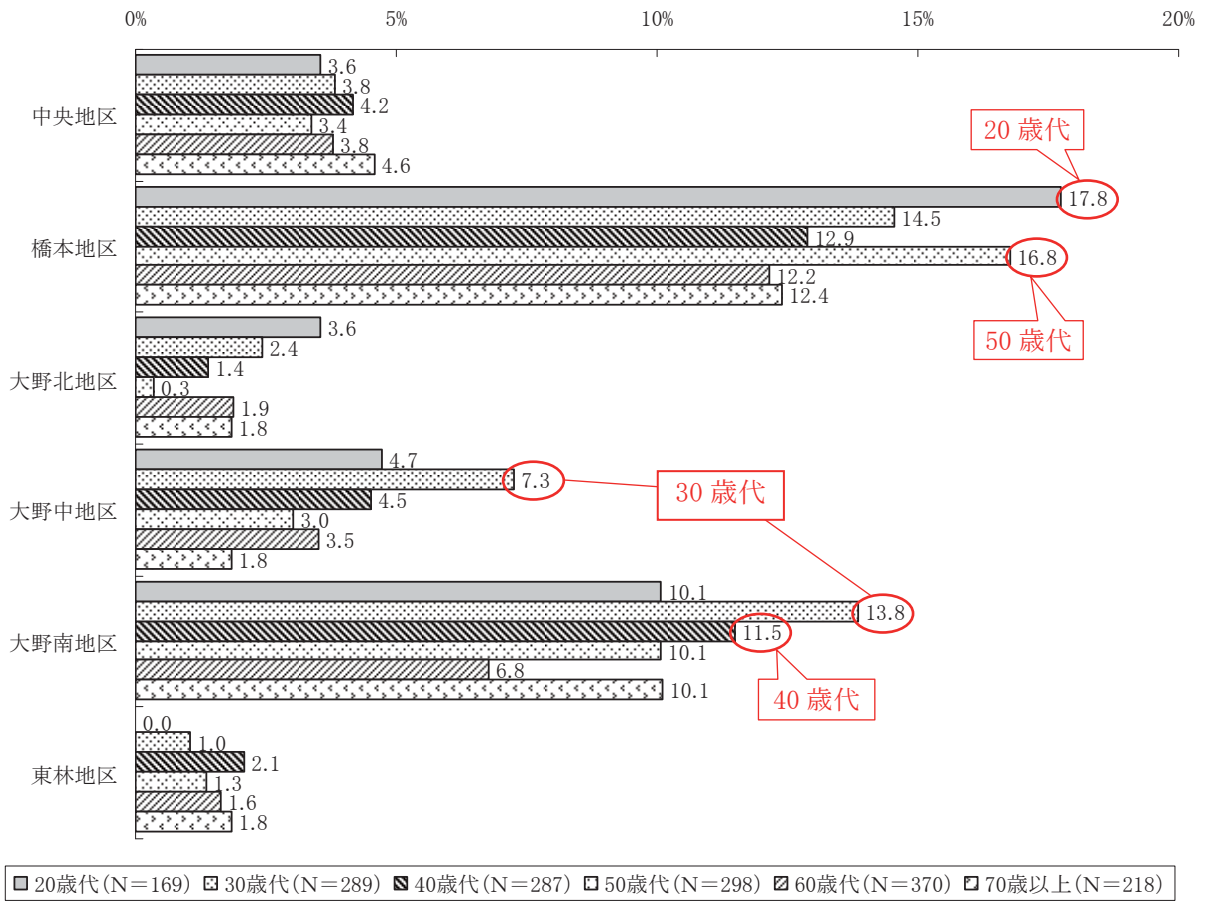
問 15 仮に引っ越しや住宅取得の費用がかからずに、相模原市内の好きな地区に引っ越せるとしたら、あなたはどの地区に最も住んでみたいですか。現在住んでいる地区以外でお答えください。（〇は1つ）

1. 小山地区	6. 光が丘地区	11. 大沢地区	16. 相模台地区	21. 相模湖町地区
2. 清新地区	7. 橋本地区	12. 田名地区	17. 相武台地区	22. 藤野町地区
3. 中央地区	8. 大野北地区	13. 上溝地区	18. 東林地区	23. 分からない ⇒ 問 17 へ
4. 星が丘地区	9. 大野中地区	14. 麻溝地区	19. 城山町地区	24. 住みたいと思う地区はない ⇒ 問 17 へ
5. 横山地区	10. 大野南地区	15. 新磯地区	20. 津久井町地区	

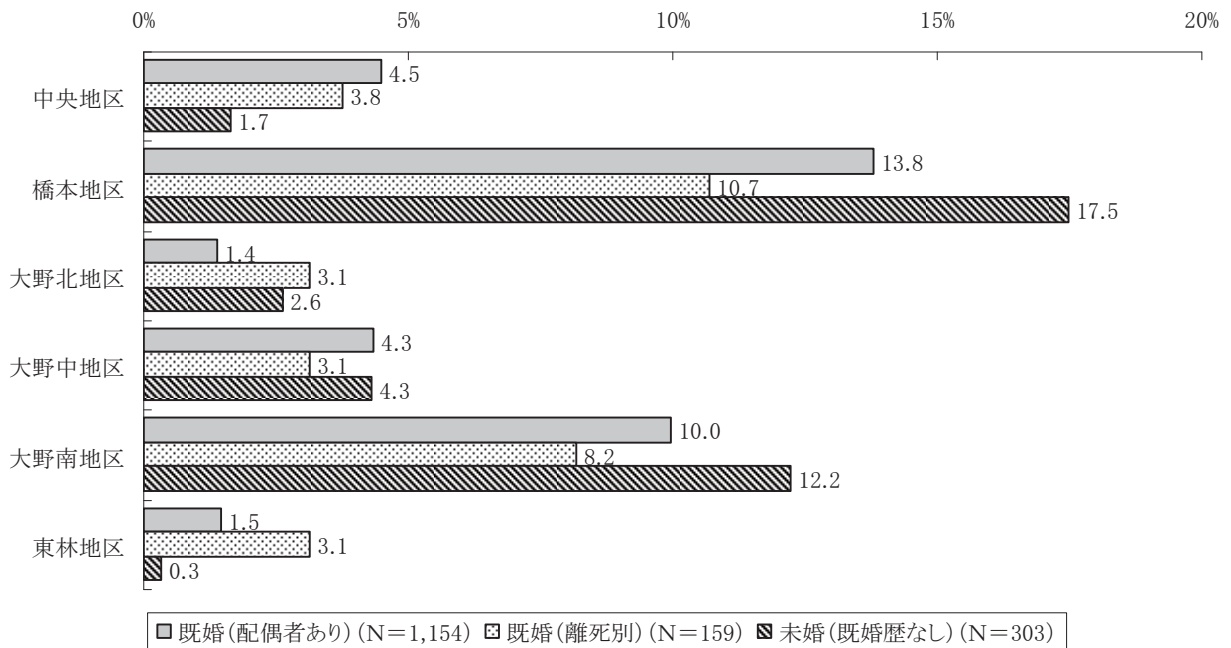


※ 「現在住んでいる地区」と「住んでみたい地区」が同じ場合は「無回答」としている

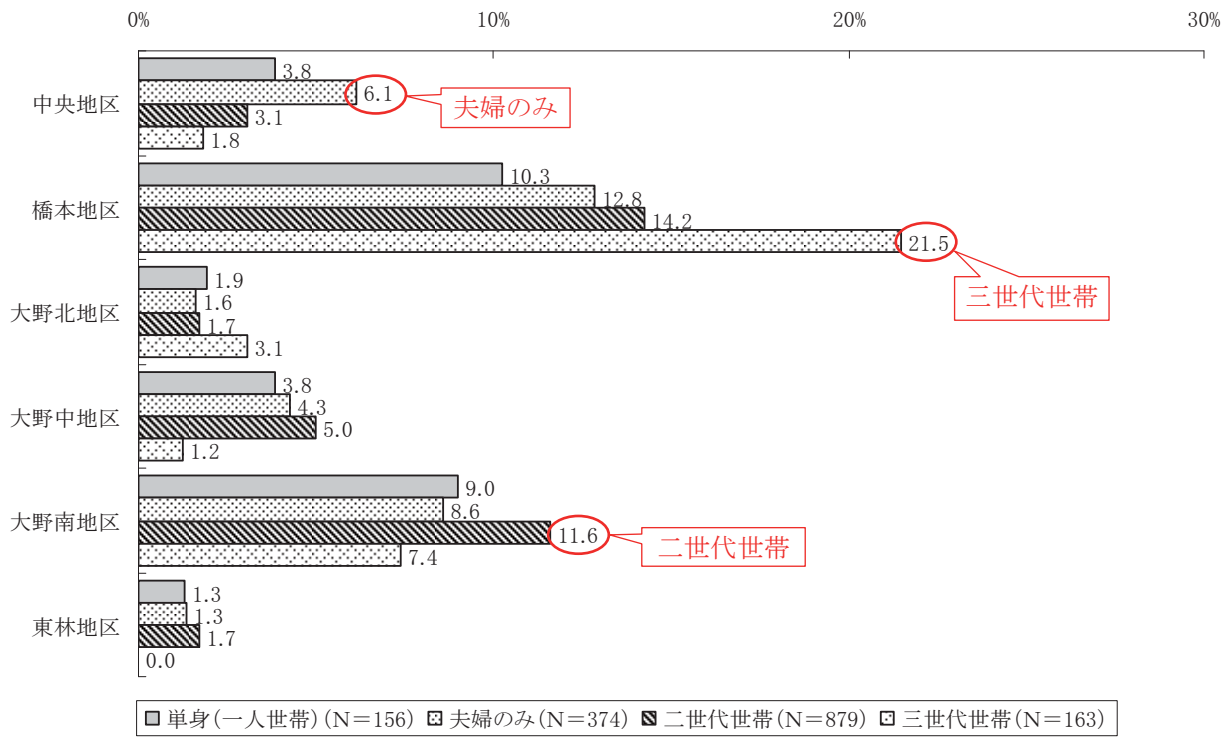
【上位6地区の年齢別】



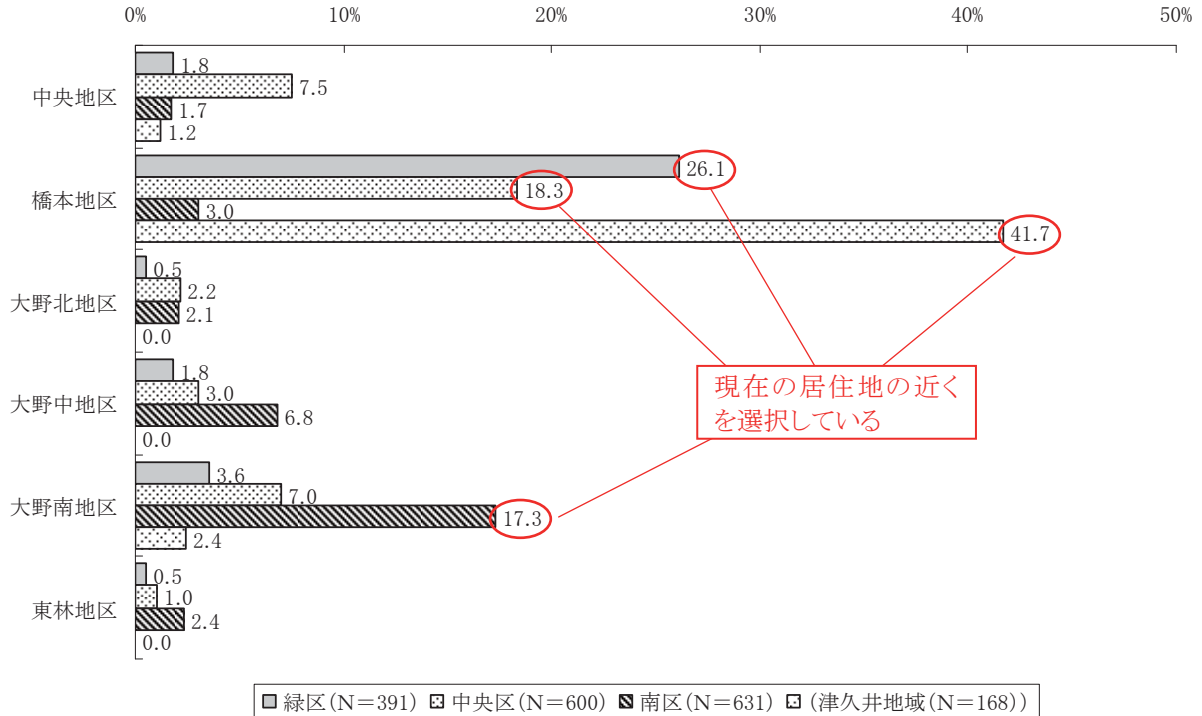
【上位6地区の未婚別】



【上位6地区の世帯構成別】

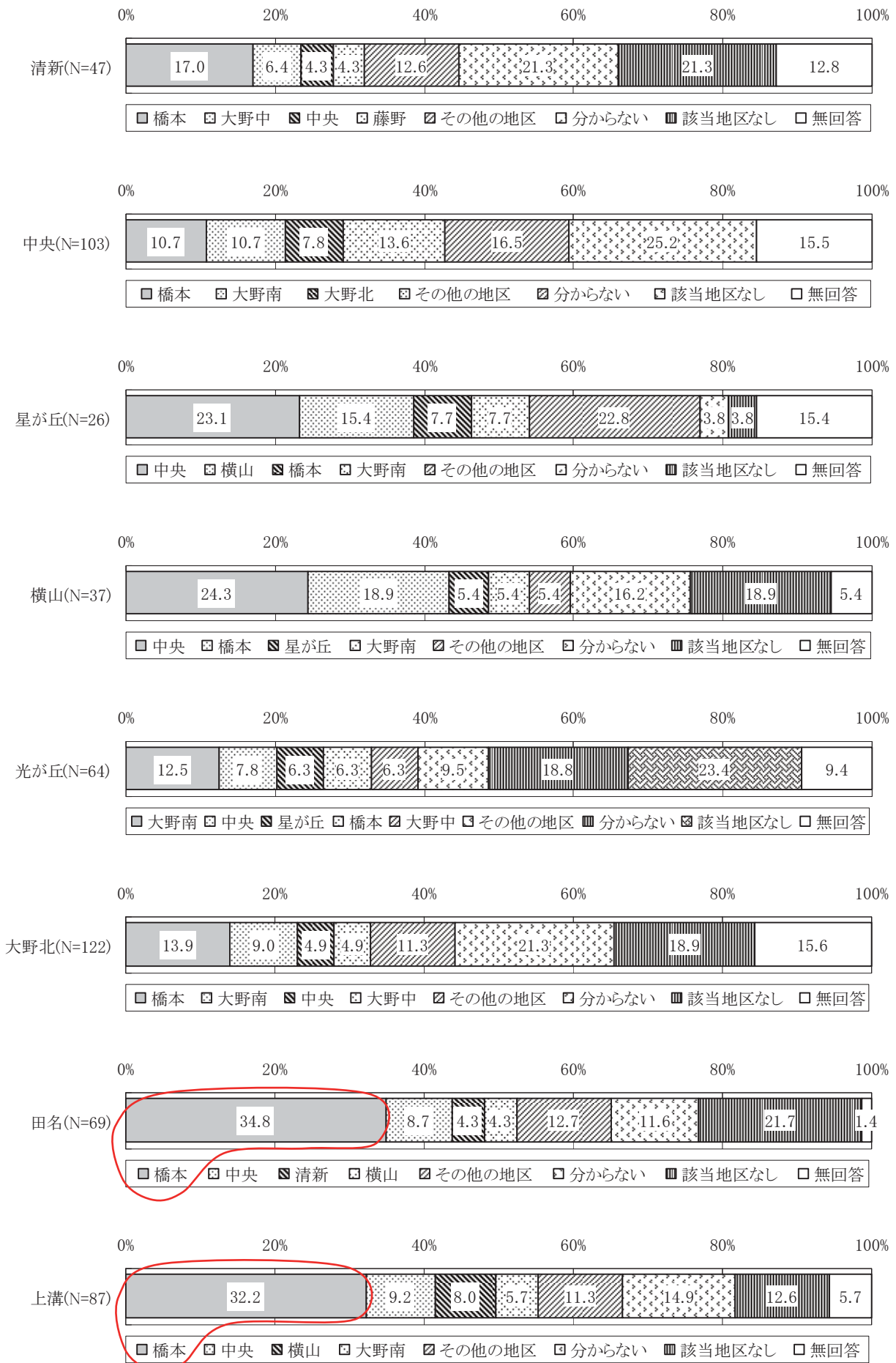


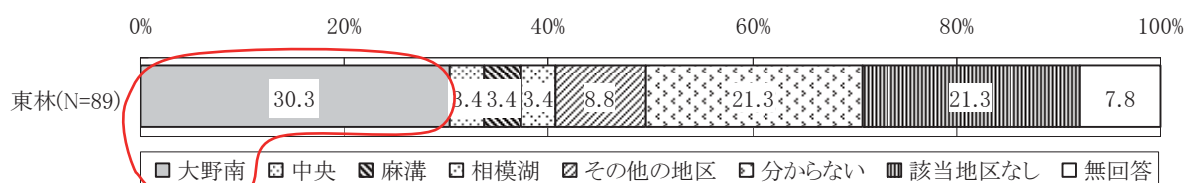
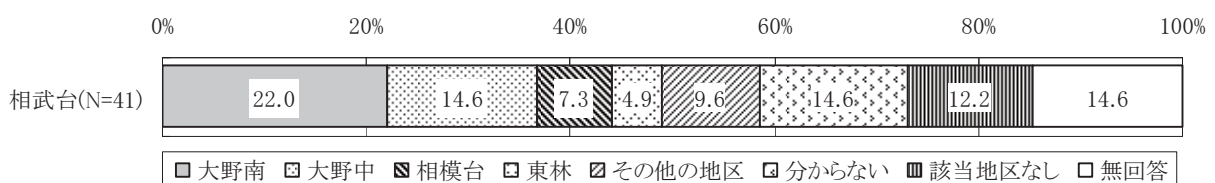
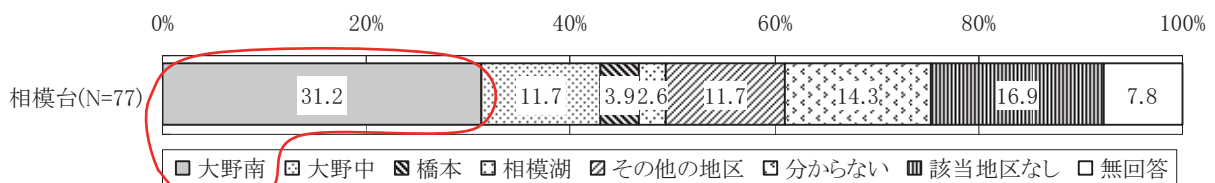
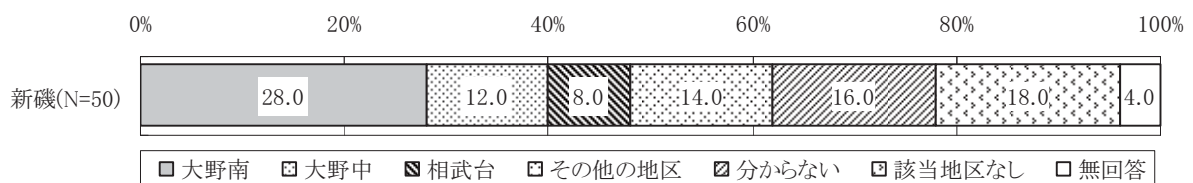
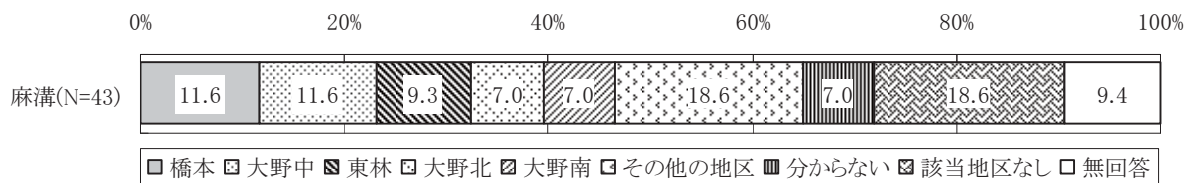
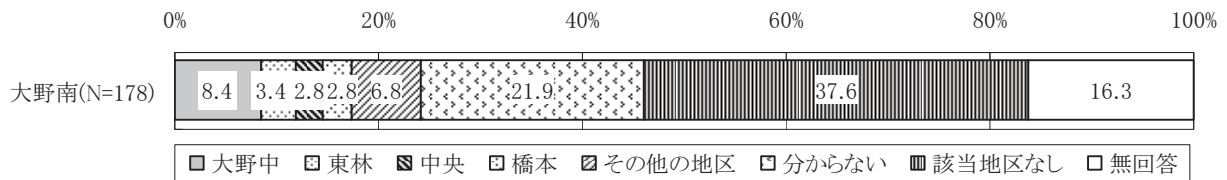
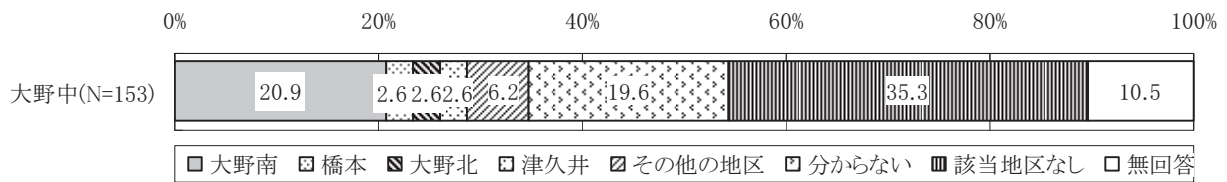
【上位6地区の区別】



【地区別(各地区に居住している人がどこの地区に住んでみたいか(上位3位ないし4位まで表示))】





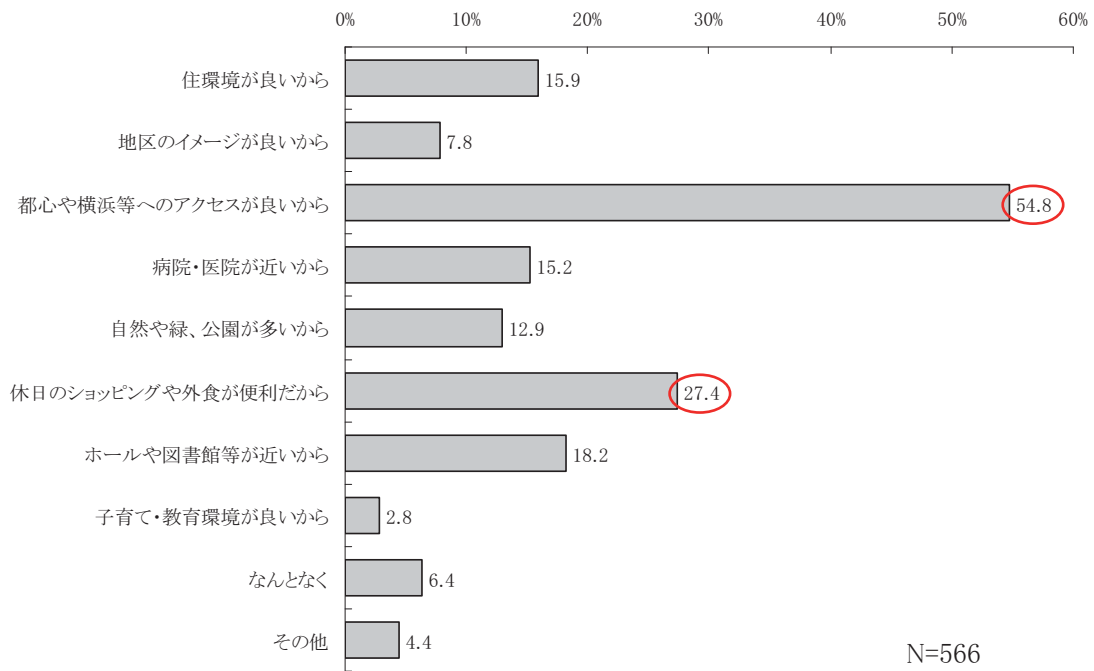


7 相模原市内に住んでみたい地区を選んだ理由 (MA 2)

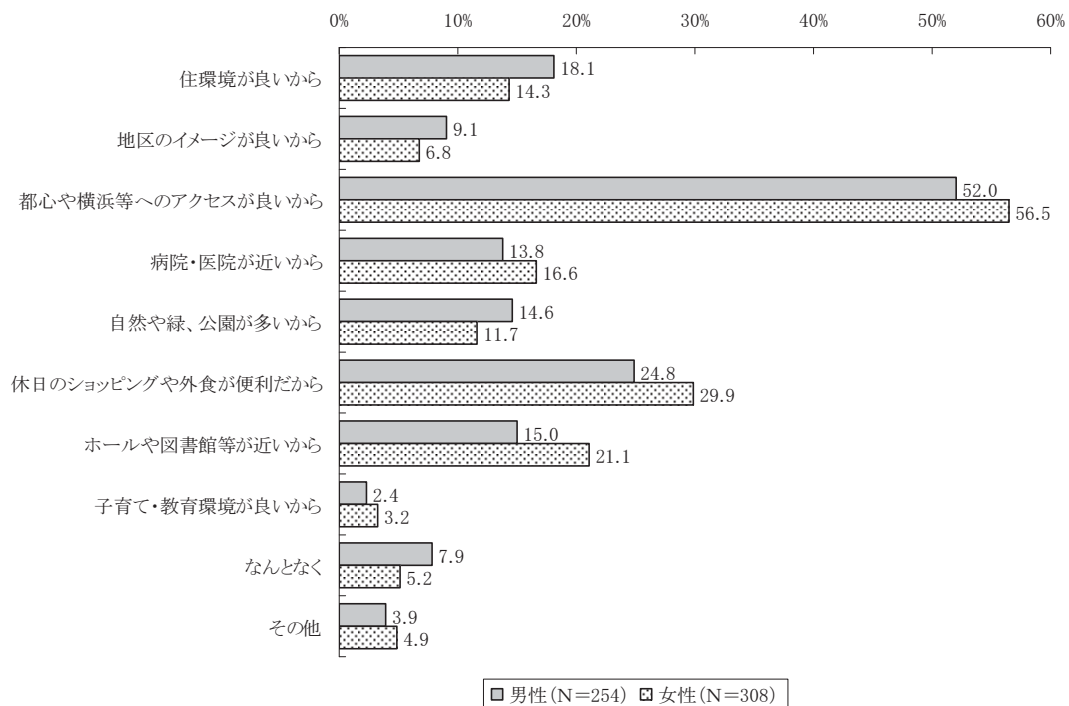
(問 15 で「23. 分からない」・「24. 住みたいと思う地区はない」以外に○を付けた回答者への限定質問)

問 16 問 15 の地区を選んだ理由 (他の地区より良いと思うところ) は何ですか。(○は2つまで)

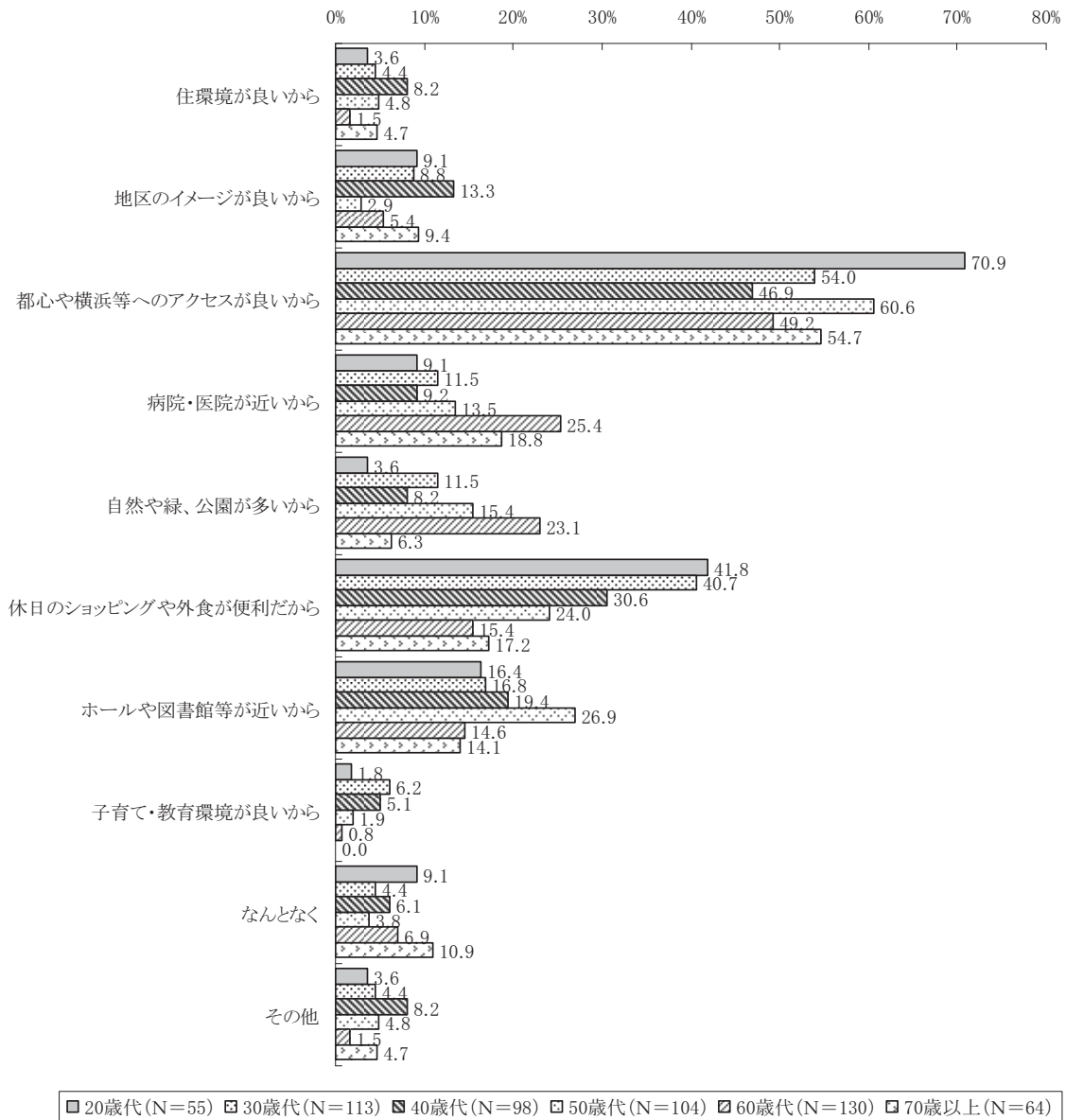
- | | |
|----------------------|-----------------------|
| 1. 住環境が良いから | 6. 休日のショッピングや外食が便利だから |
| 2. 地区のイメージが良いから | 7. ホールや図書館等の施設が近いから |
| 3. 都心や横浜等へのアクセスが良いから | 8. 子育て・教育環境が良いから |
| 4. 病院・医院が近いから | 9. なんとなく |
| 5. 自然や緑、公園が多いから | 10. その他 () |



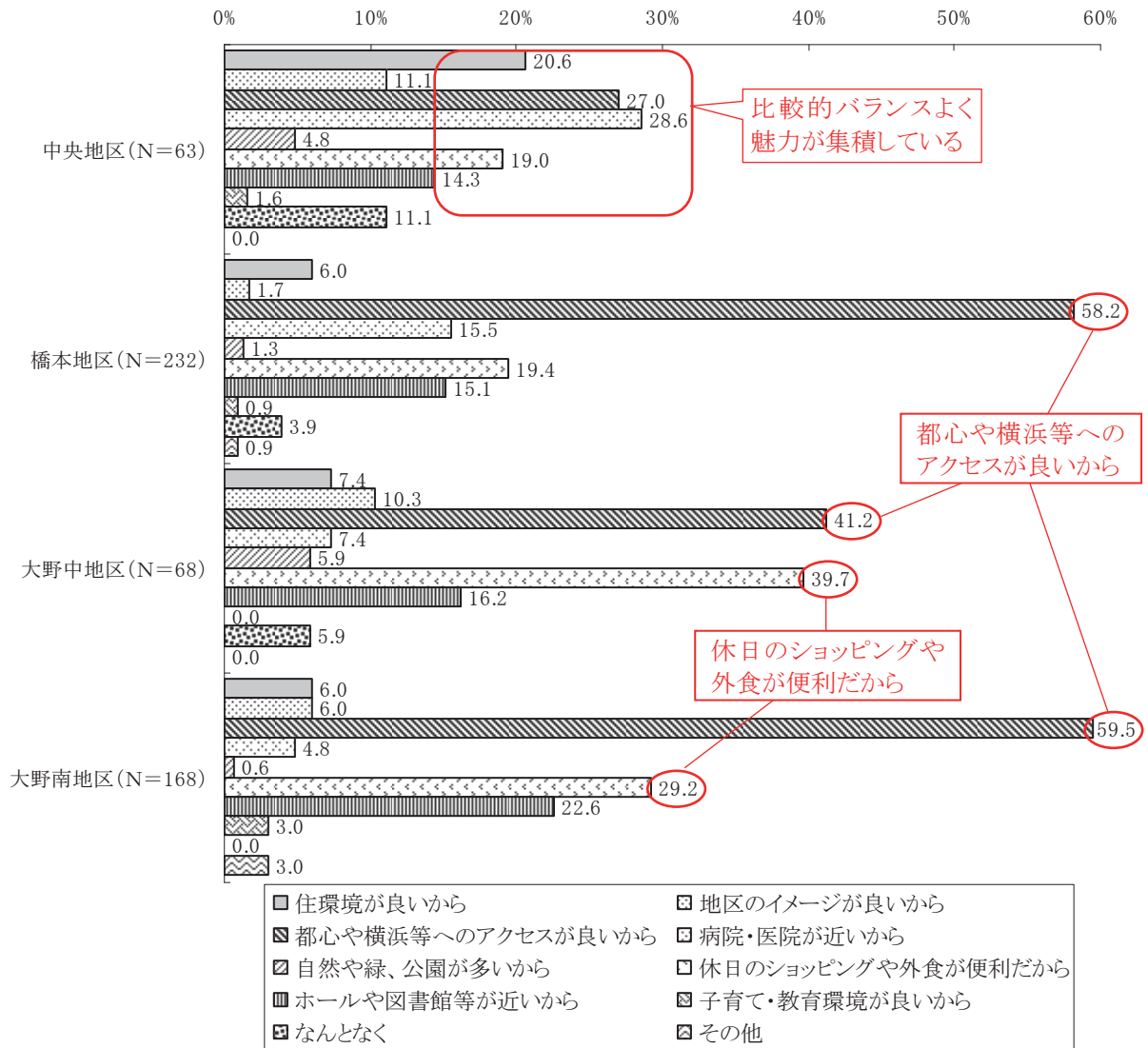
【性別】



【年齢別】



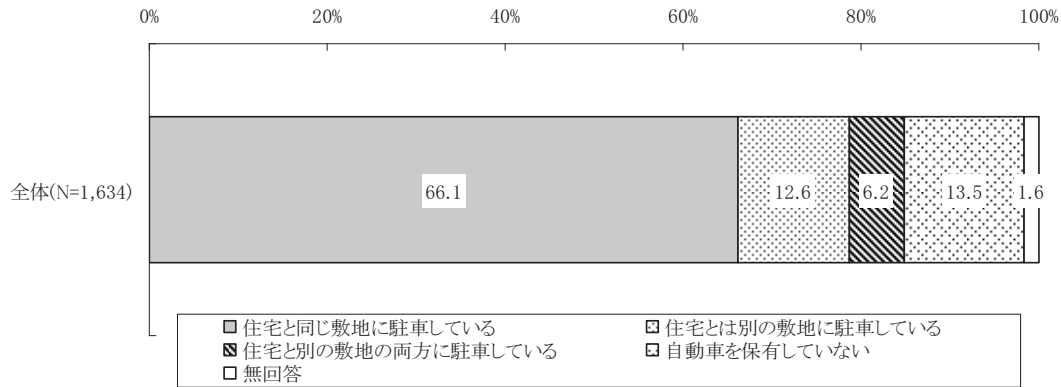
【住んでみたい地区（上位4位）別の理由】



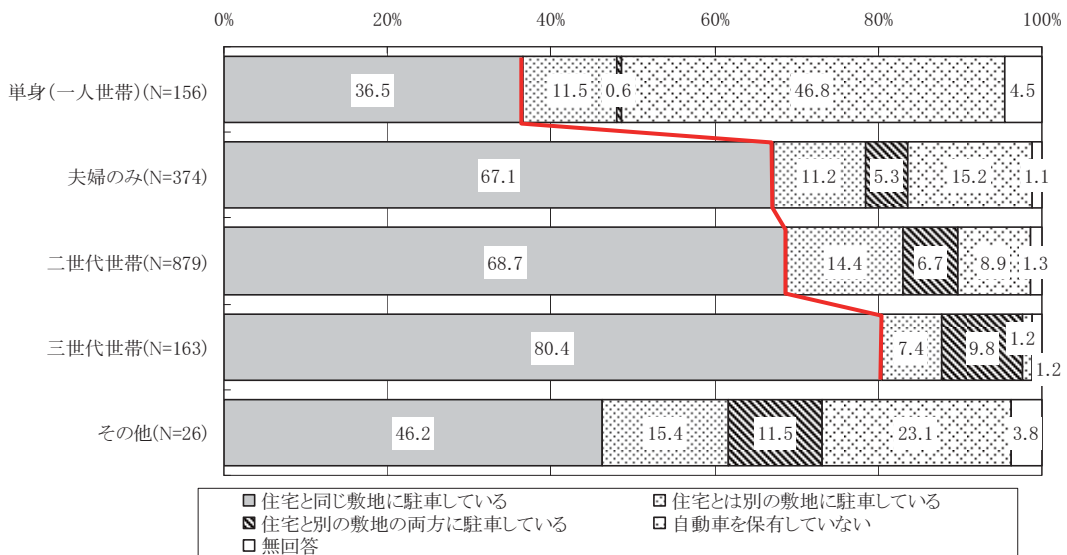
8 自動車（自家用車）の駐車場所（SA）

問 17 あなた又はあなたの世帯は自動車（自家用車）をどこに駐車していますか。（○は1つ）

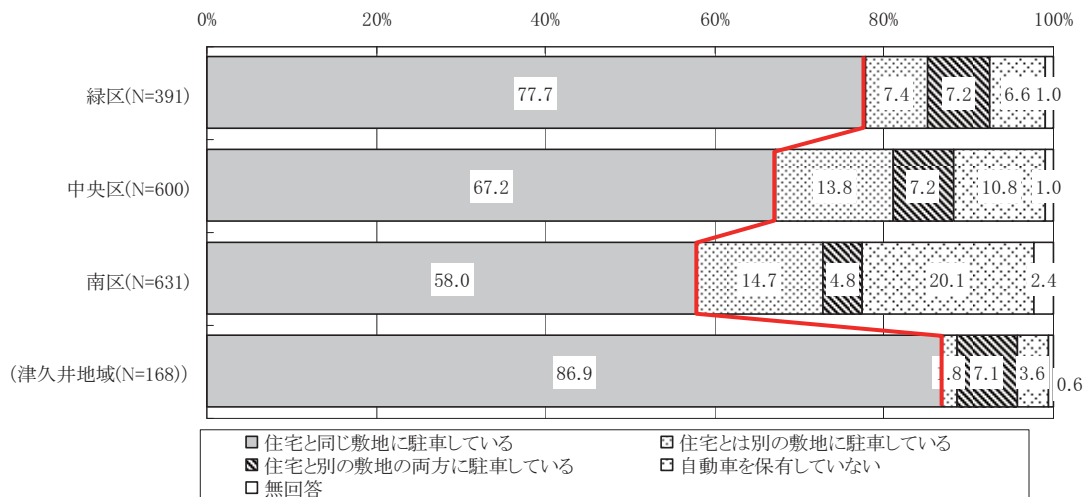
- | | |
|--------------------|----------------------|
| 1. 住宅と同じ敷地に駐車している | 3. 住宅と別の敷地の両方に駐車している |
| 2. 住宅とは別の敷地に駐車している | 4. 自動車を保有していない |



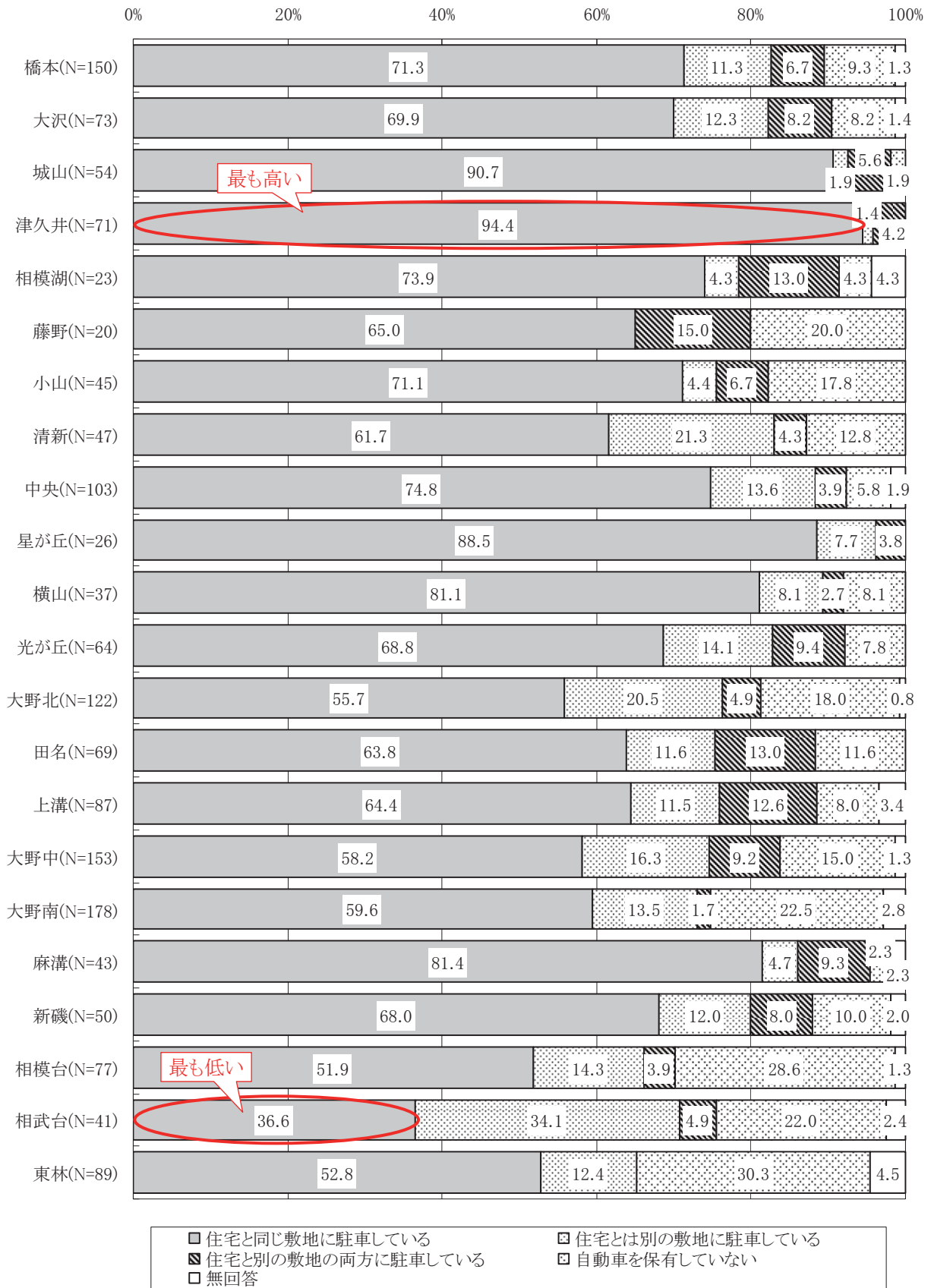
【世帯構成別】



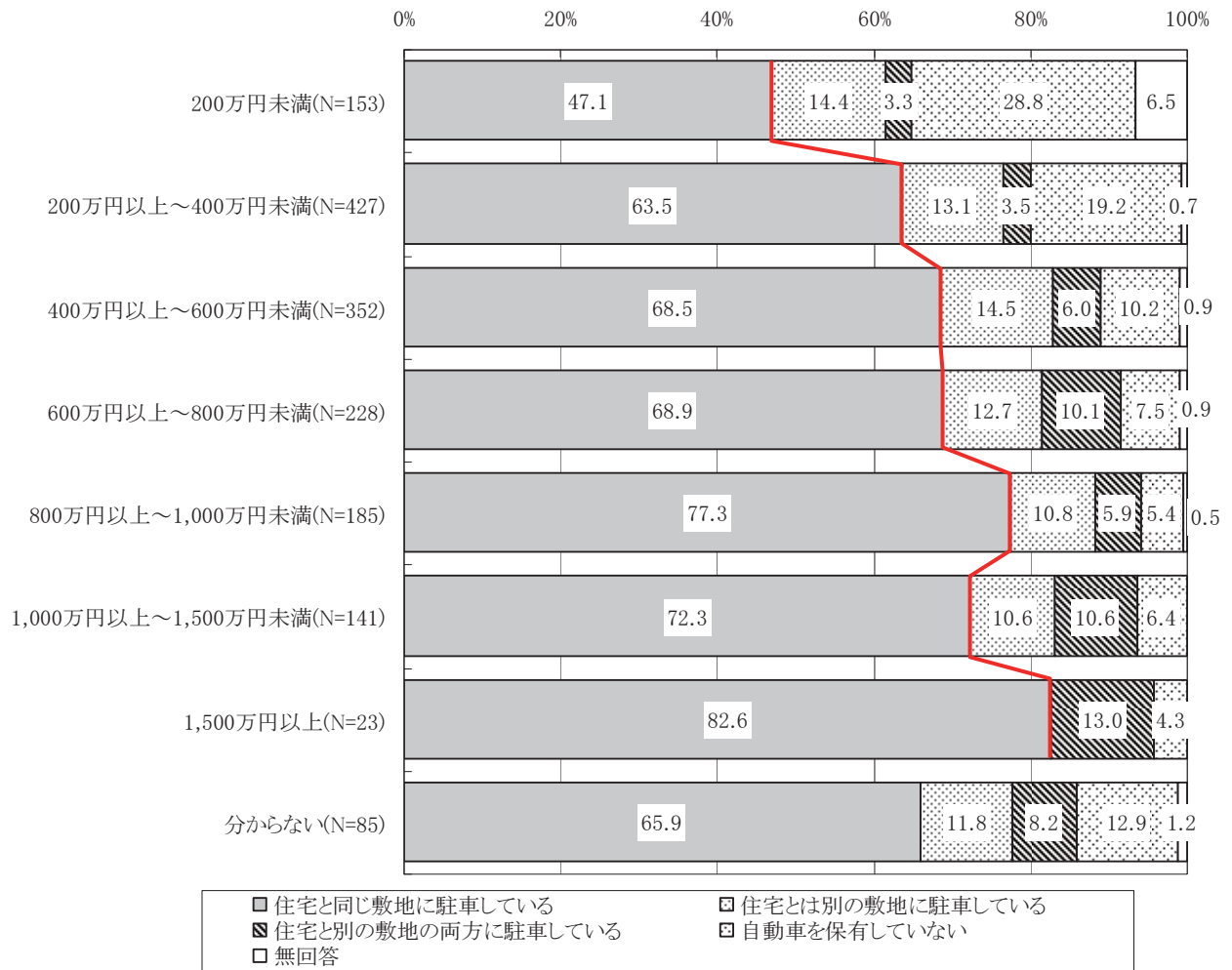
【区別】



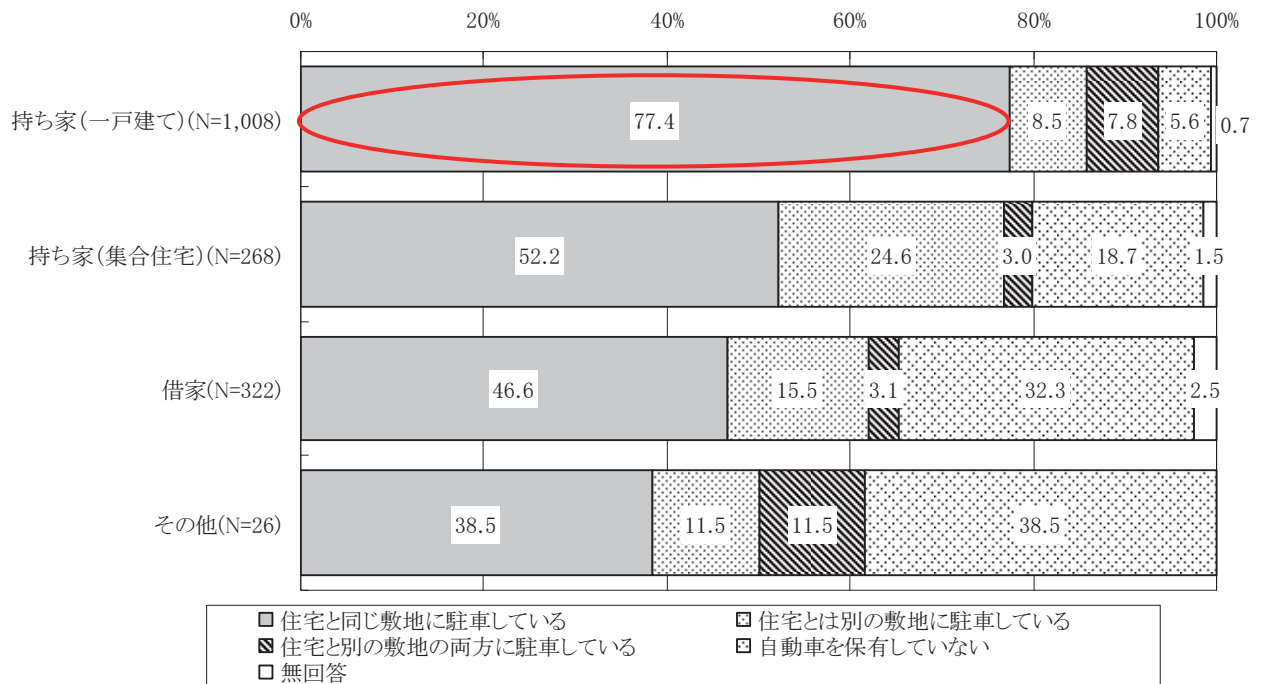
【地区別】



【世帯年収別】



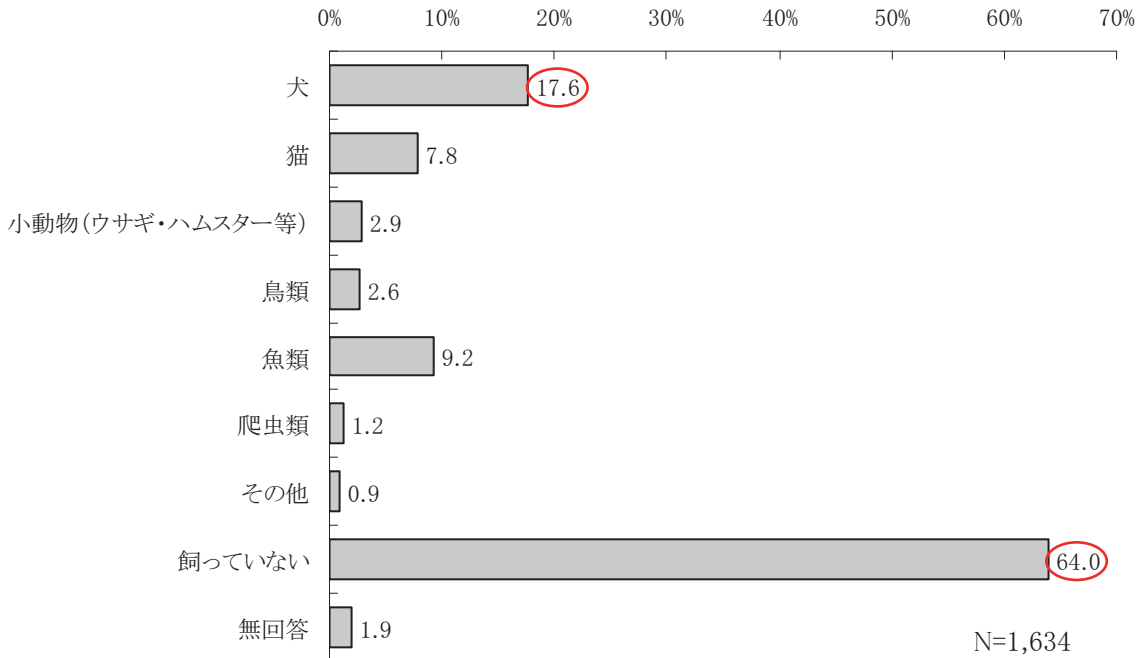
【住宅の建て方別】



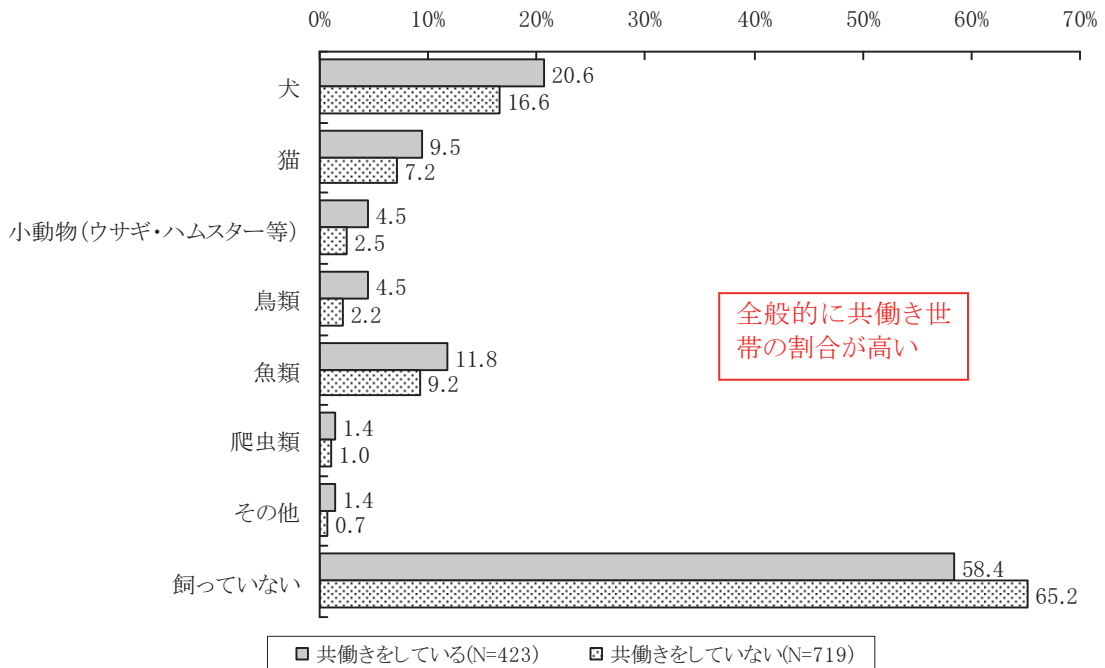
9 ペットの有無 (MA)

問18 あなた又はあなたの世帯はペットを飼っていますか。(〇はいくつでも)

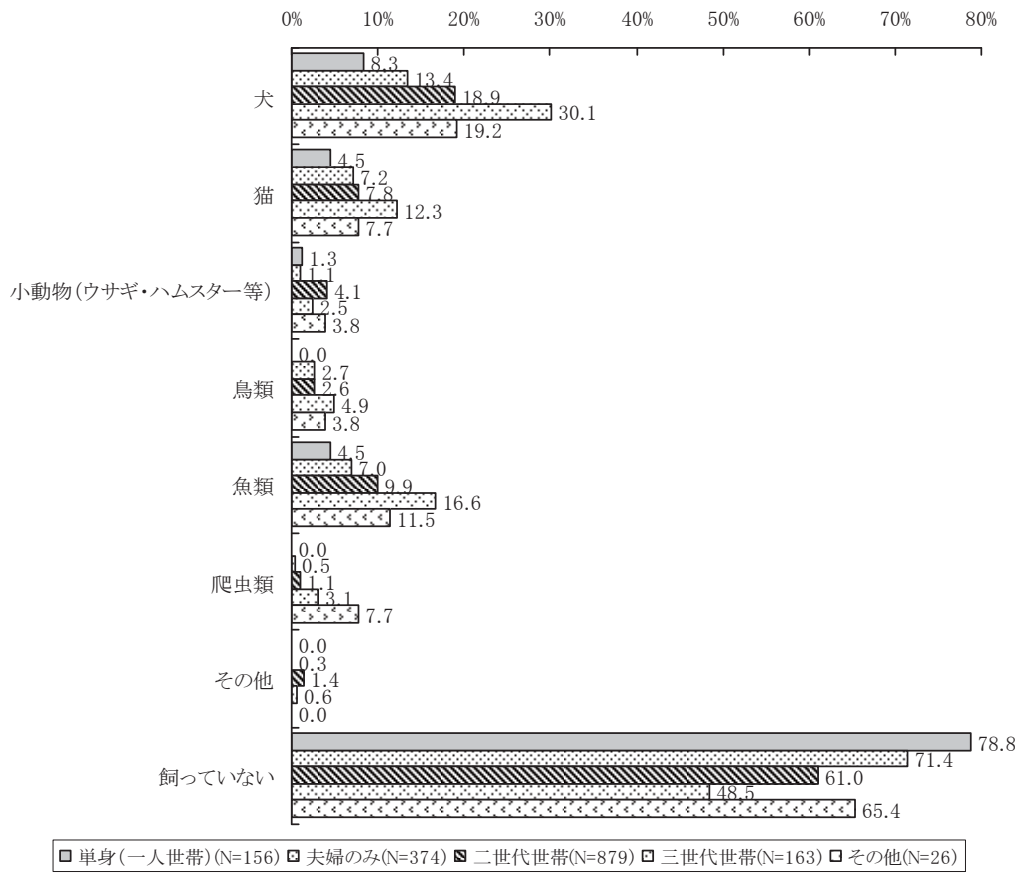
1. 犬	3. 小動物(ウサギ・ハムスター等)	5. 魚類	7. その他()
2. 猫	4. 鳥類	6. 爬虫類	8. 飼っていない



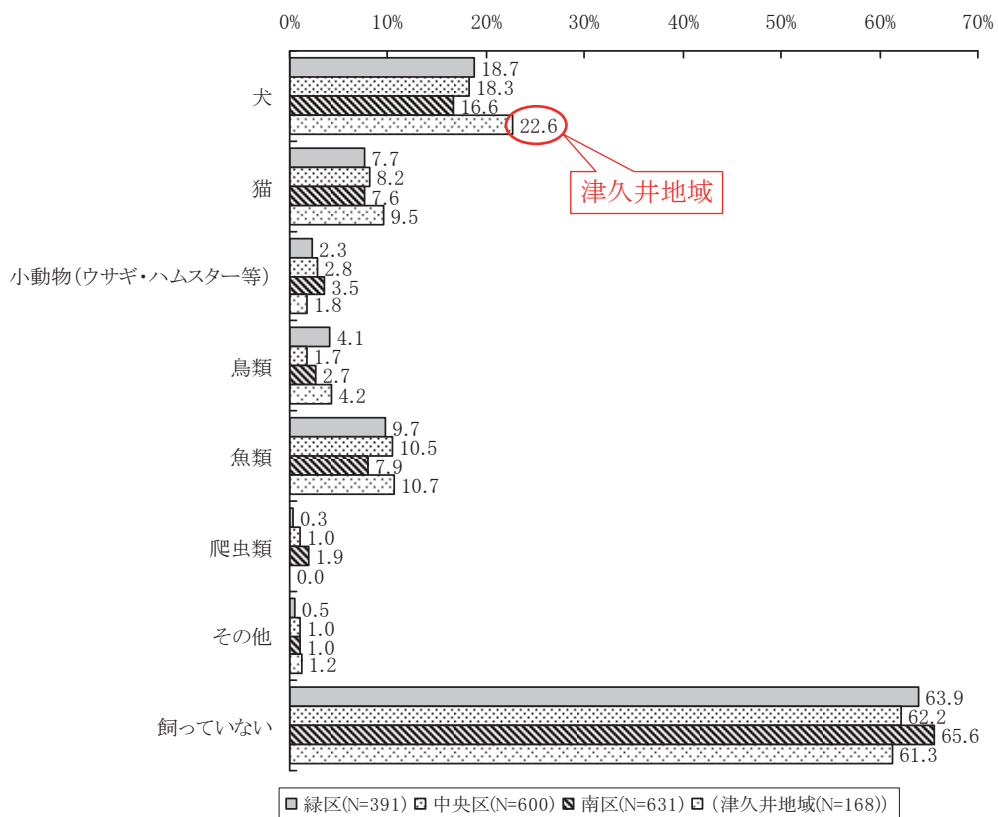
【共働きの有無別】



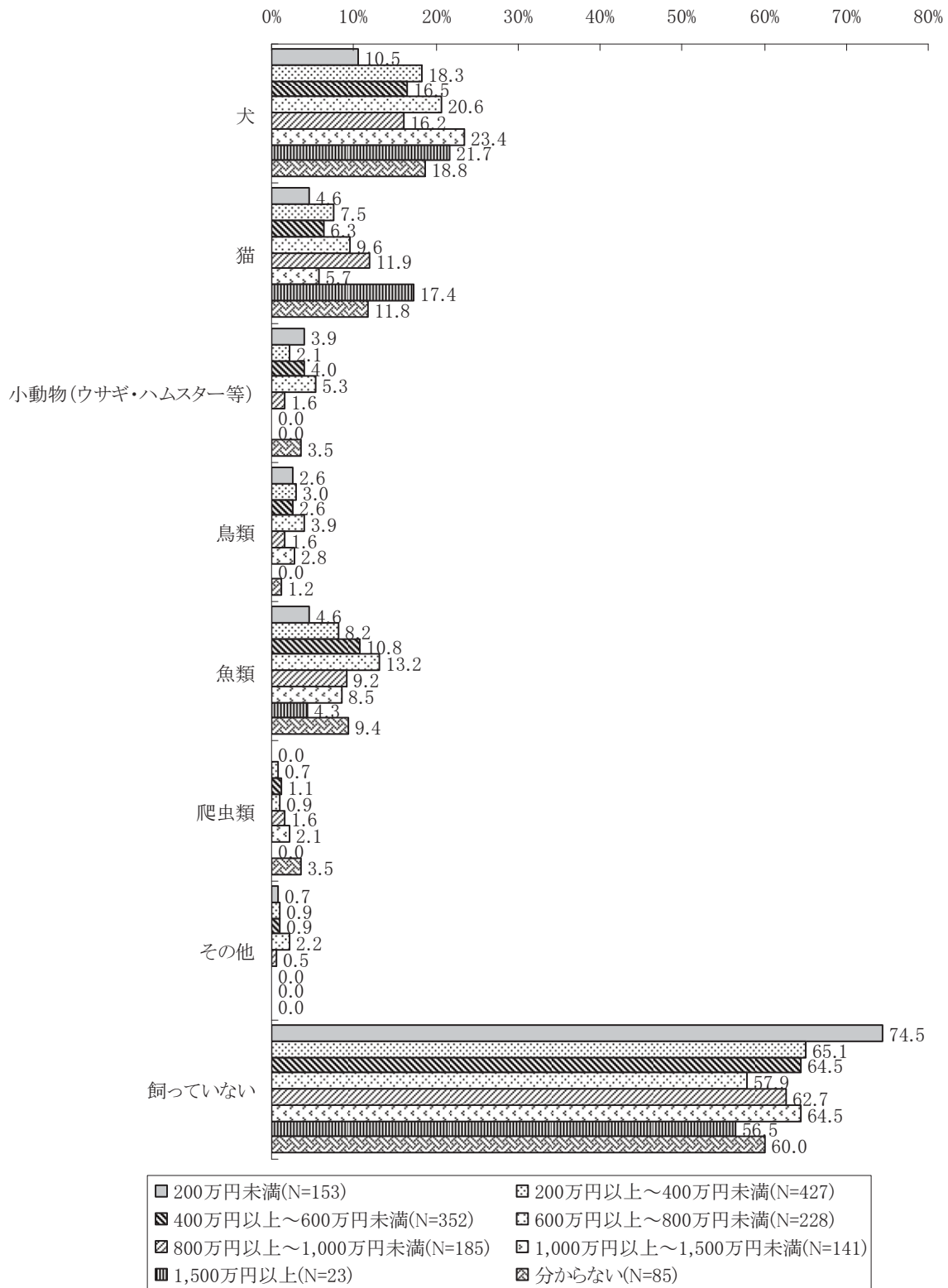
【世帯構成別】



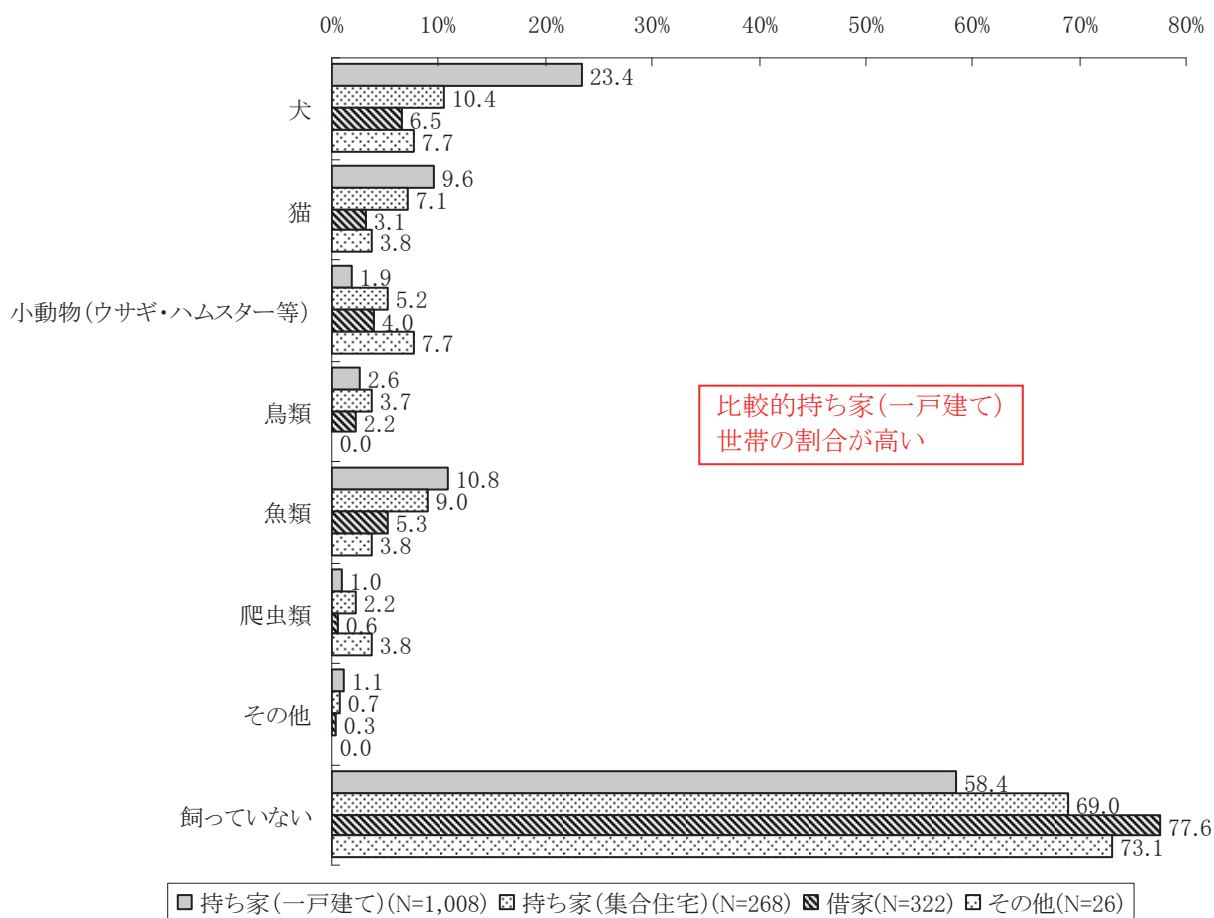
【区別】



【世帯年収別】



【住宅の建て方別】



IV 移動手段について

1 交通手段別の利用頻度

問19 あなたは通勤・通学やプライベートで次の移動手段をどれくらい利用しますか。

(○は項目ごとに1つ)

<自動車(自分で運転する場合)>

1. 週に5日以上利用する	4. 月に1~3日利用する
2. 週に3・4日利用する	5. 半年に1~3日程度利用する
3. 週に1・2日利用する	6. 利用しない

<自転車>

1. 週に5日以上利用する	4. 月に1~3日利用する
2. 週に3・4日利用する	5. 半年に1~3日程度利用する
3. 週に1・2日利用する	6. 利用しない

<バイク>

1. 週に5日以上利用する	4. 月に1~3日利用する
2. 週に3・4日利用する	5. 半年に1~3日程度利用する
3. 週に1・2日利用する	6. 利用しない

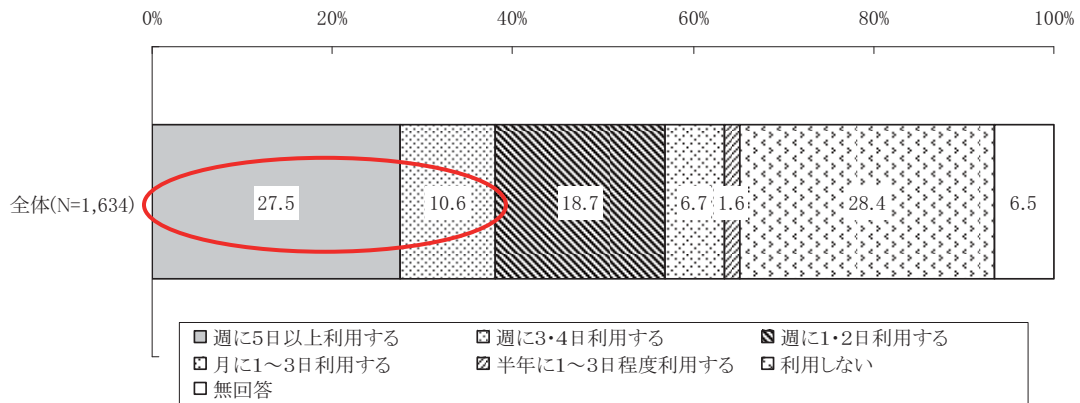
<バス>

- | | |
|---------------|------------------|
| 1. 週に5日以上利用する | 4. 月に1～3日利用する |
| 2. 週に3・4日利用する | 5. 半年に1～3日程度利用する |
| 3. 週に1・2日利用する | 6. 利用しない |

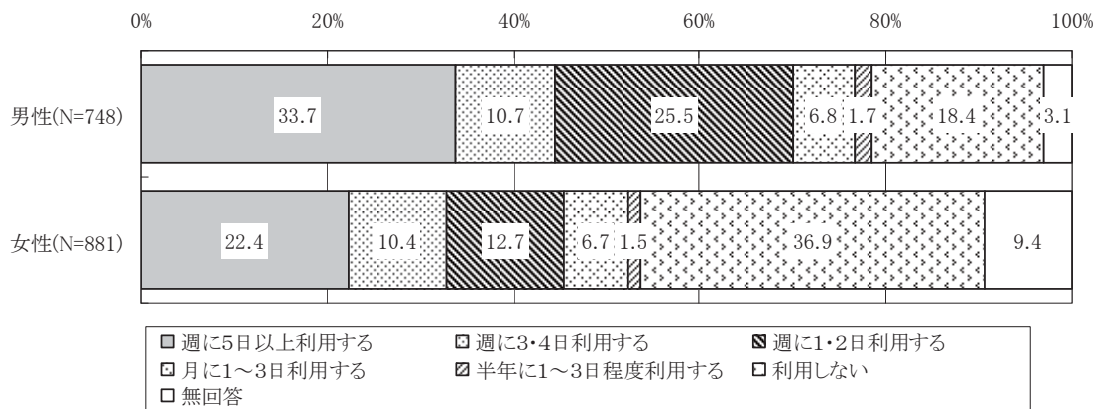
<電車>

- | | |
|---------------------------|------------------------------|
| 1. 週に5日以上利用する ⇒ 問 20・21 へ | 4. 月に1～3日利用する ⇒ 問 20・21 へ |
| 2. 週に3・4日利用する ⇒ 問 20・21 へ | 5. 半年に1～3日程度利用する ⇒ 問 20・21 へ |
| 3. 週に1・2日利用する ⇒ 問 20・21 へ | 6. 利用しない ⇒ 問 22 へ |

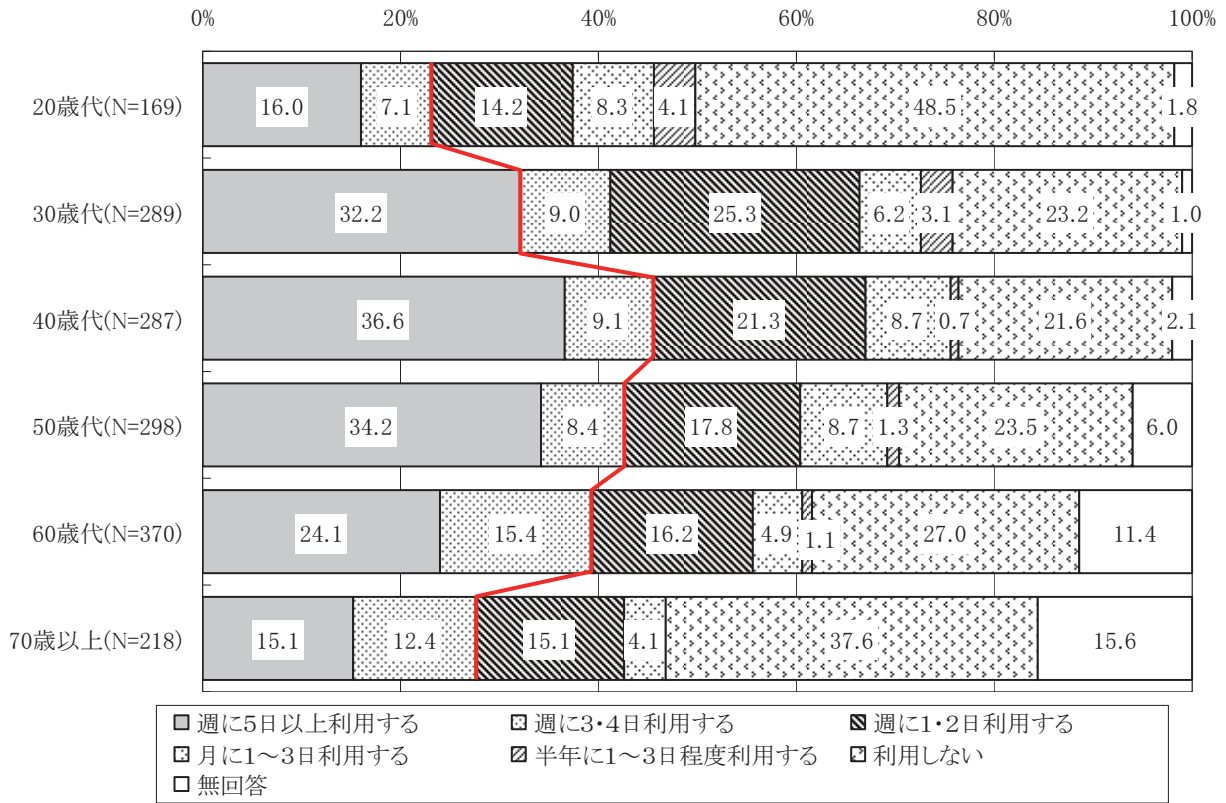
(1) 自動車（自分で運転する場合）（SA）



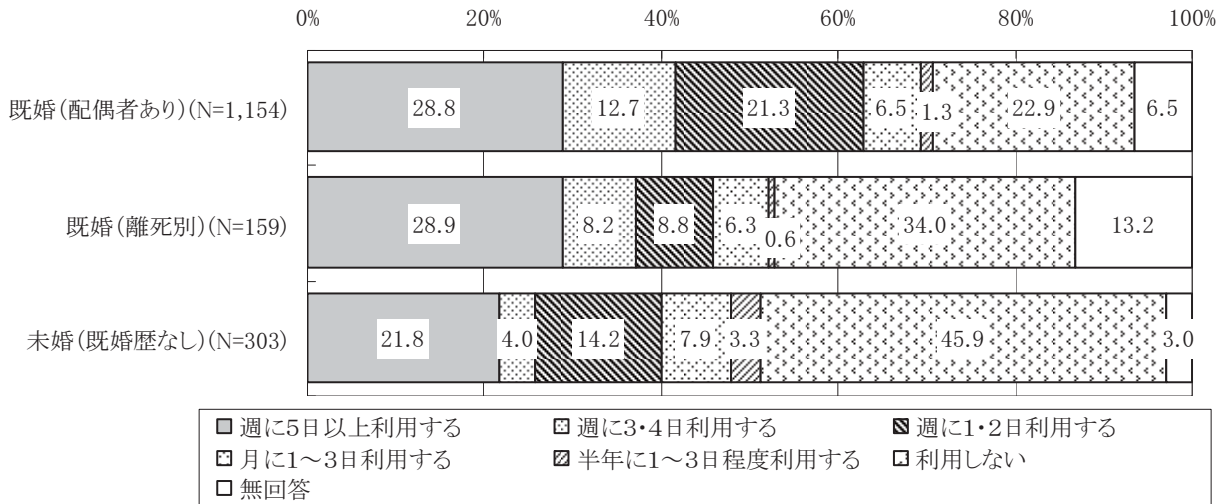
【性別（自動車）】



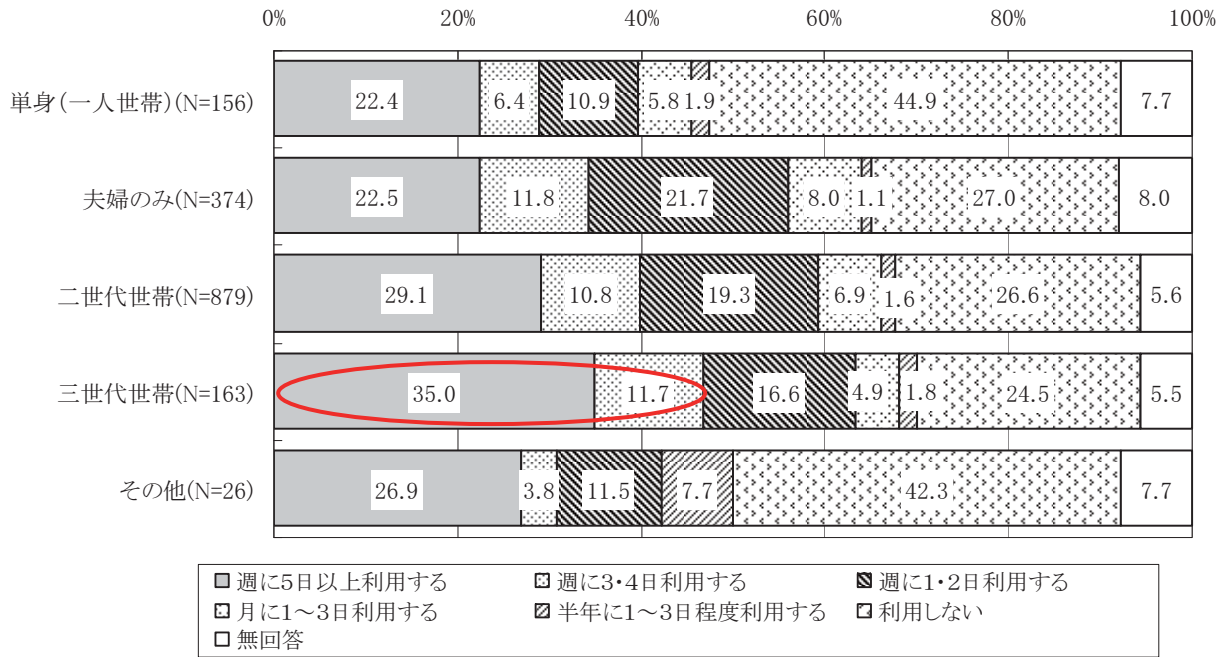
【年齢別（自動車）】



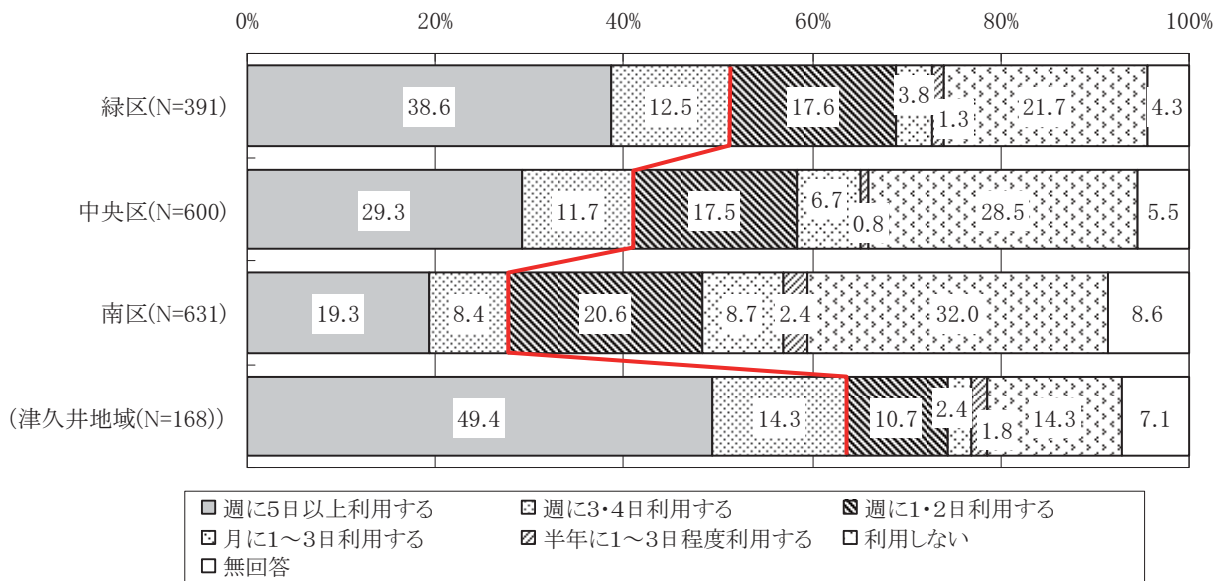
【未既婚別（自動車）】




【世帯構成別（自動車）】



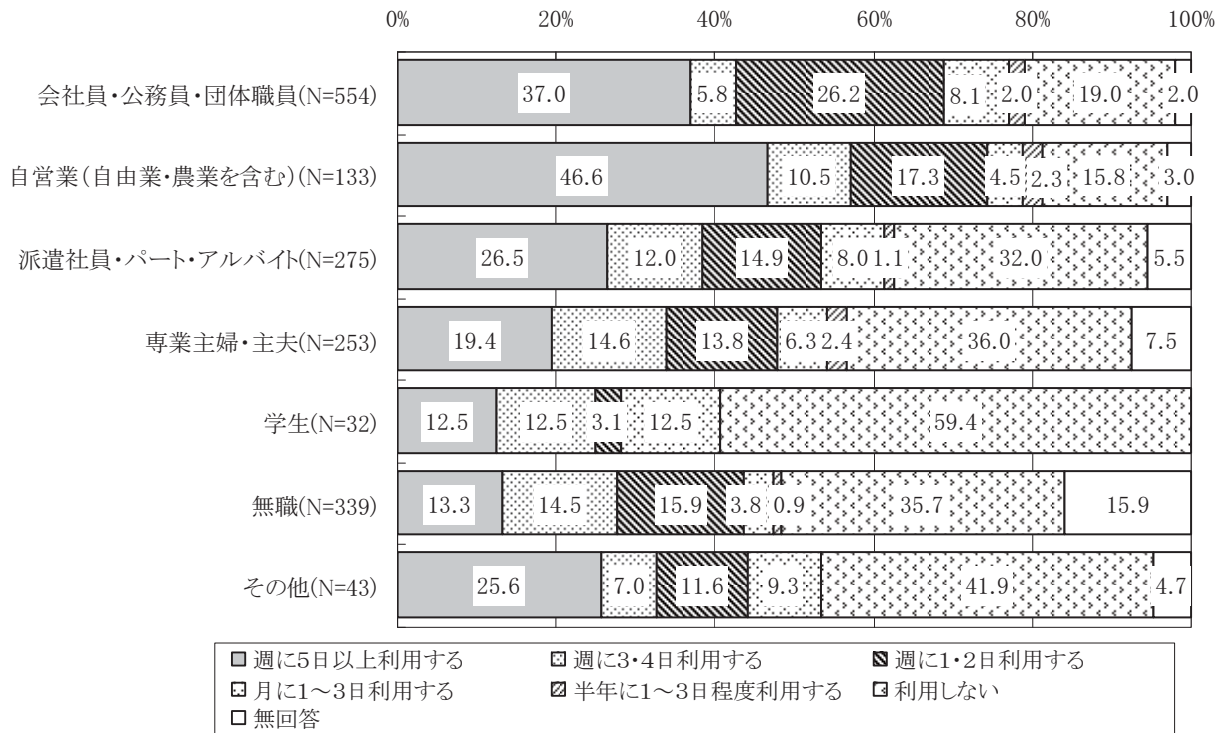
【区別（自動車）】



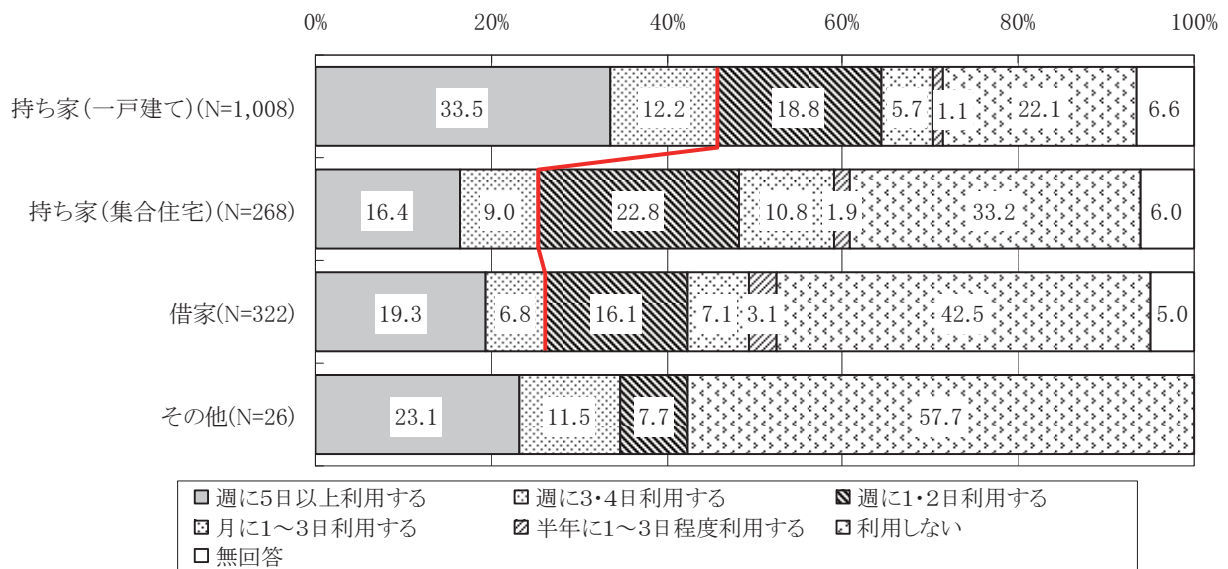
【地区別（自動車）】



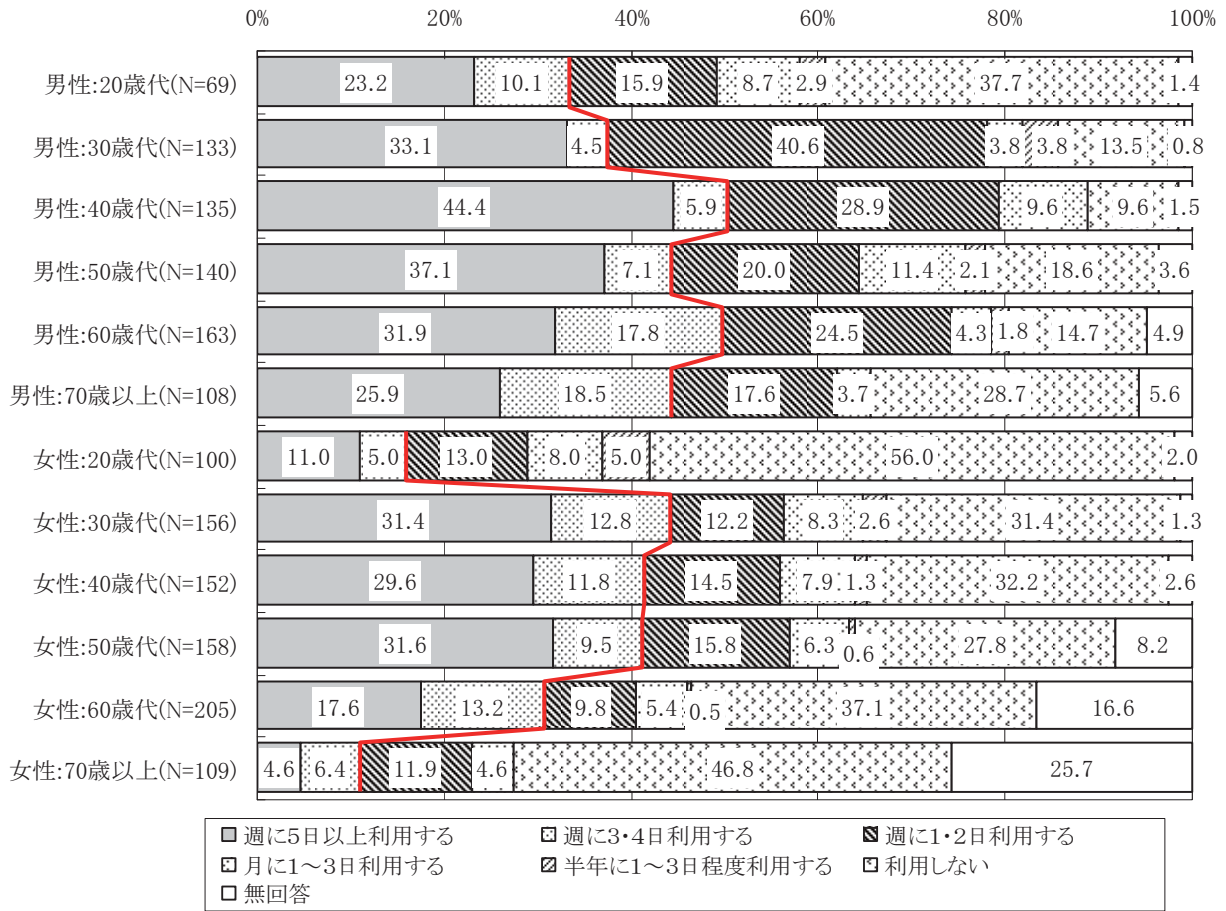
【職業別（自動車）】



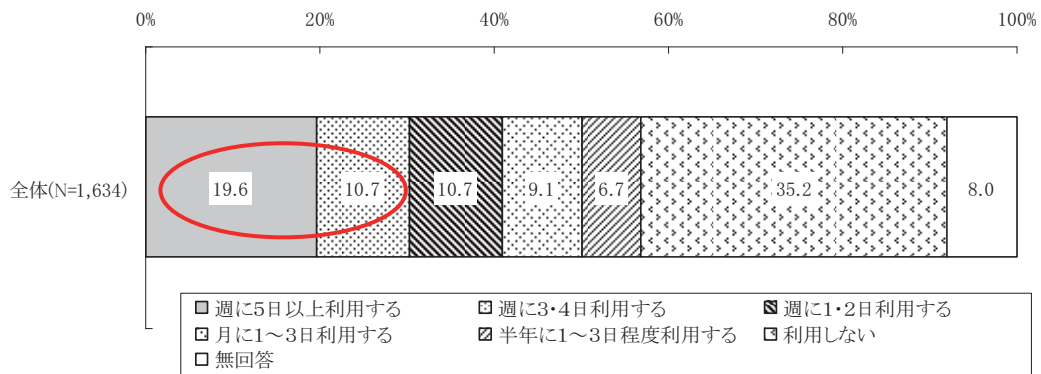
【住宅の建て方別（自動車）】



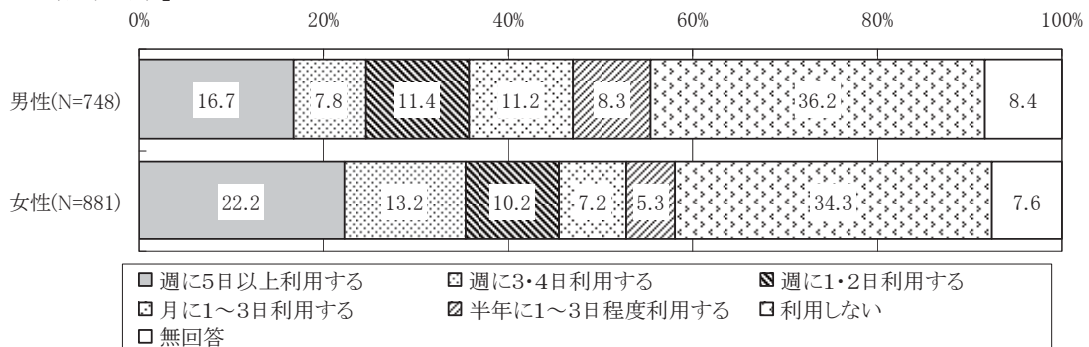
【性別×年齢別（自動車）】



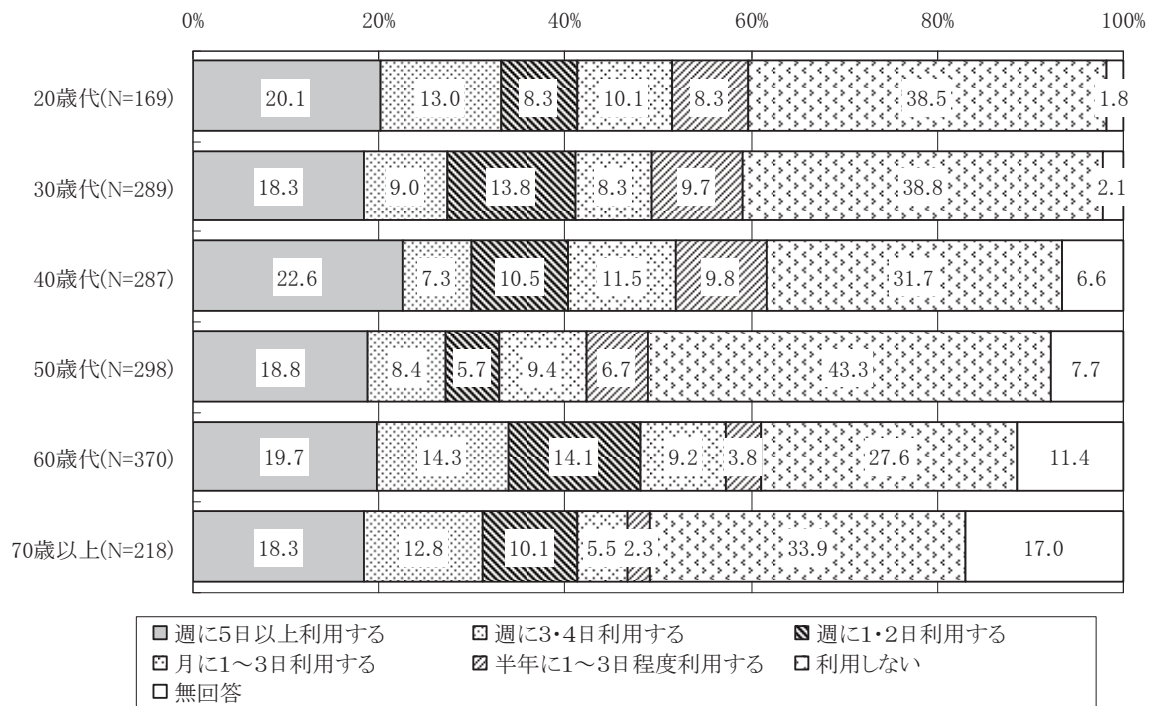
(2) 自転車 (SA)



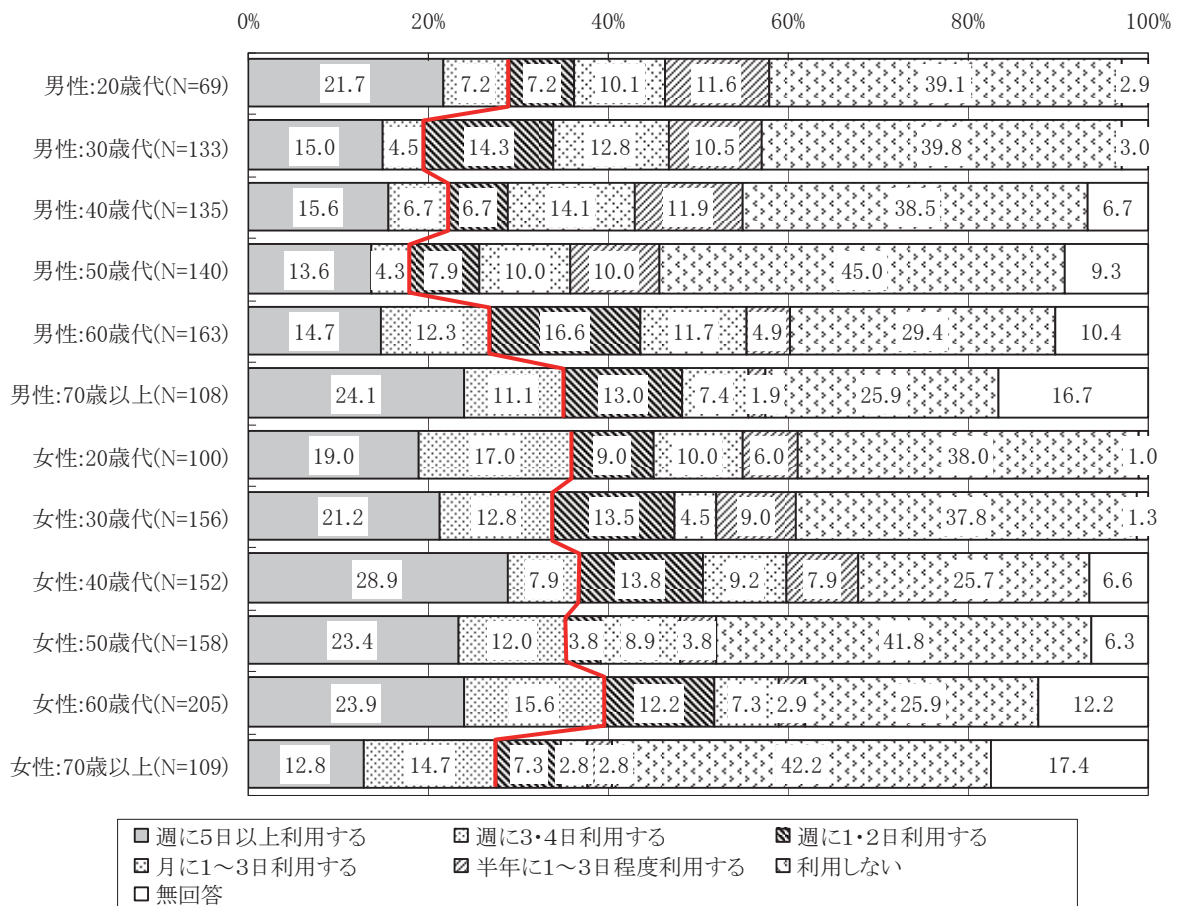
【性別（自転車）】



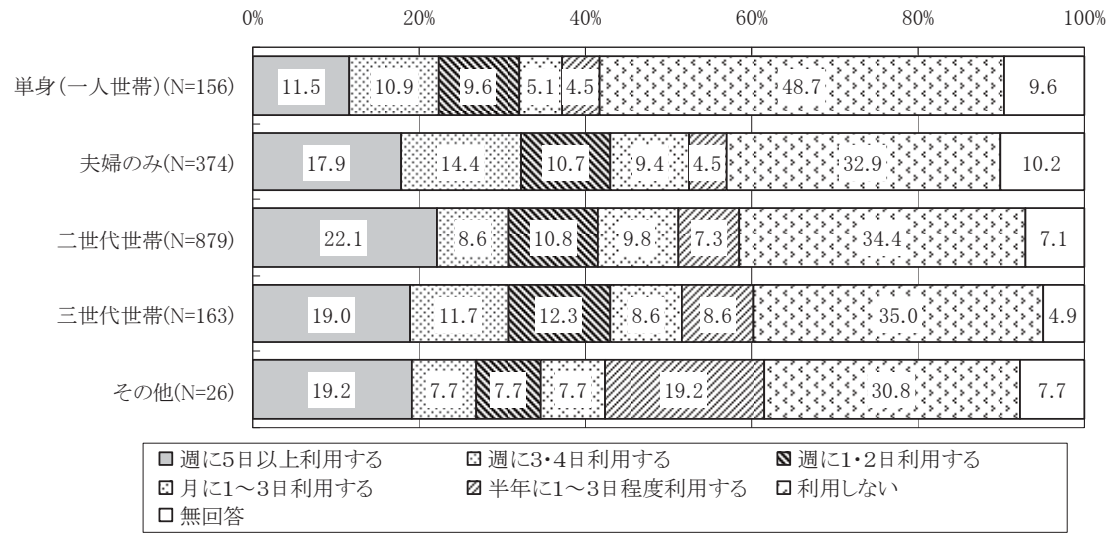
【年齢別（自転車）】



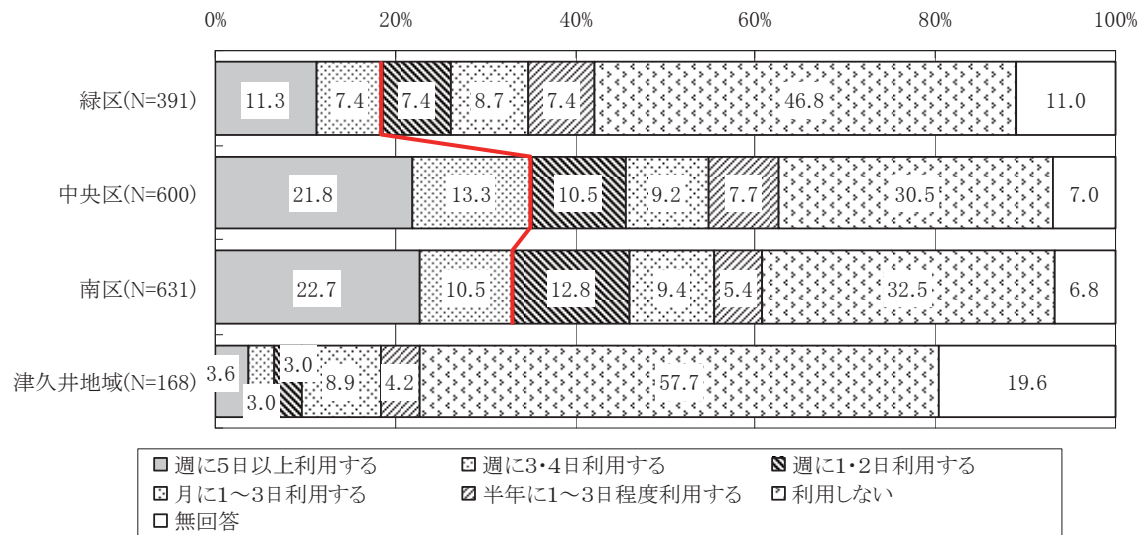
【性別×年齢別（自転車）】




【世帯構成別（自転車）】



【区別（自転車）】

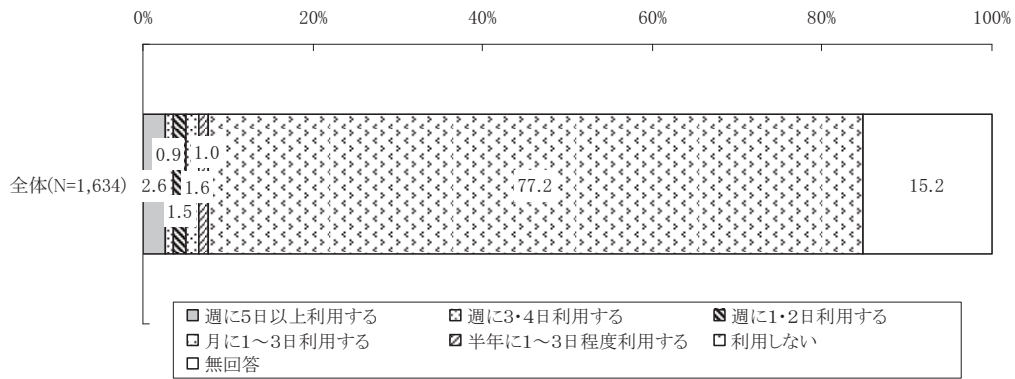


【地区別（自転車）】

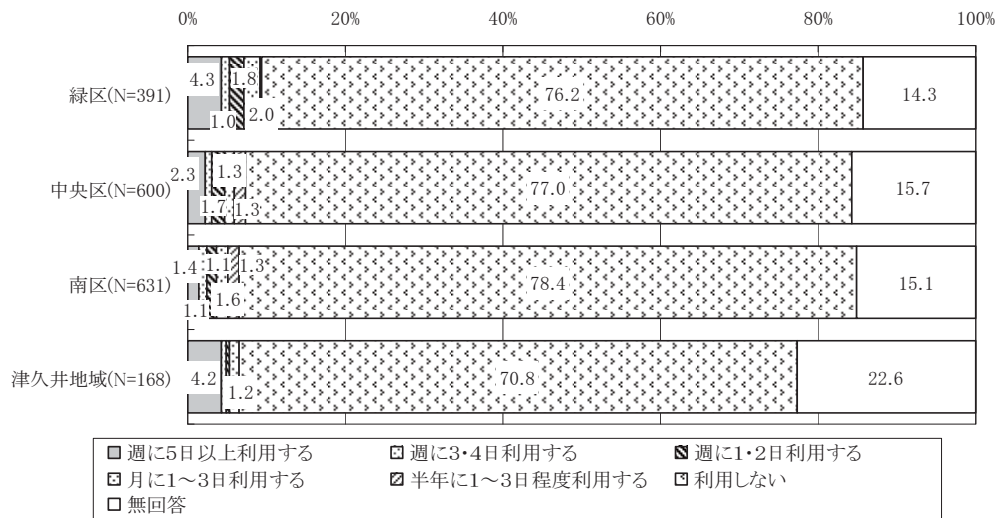


週に5日以上利用する
 週に3・4日利用する
 週に1・2日利用する
 月に1～3日利用する
 半年に1～3日程度利用する
 利用しない
 無回答

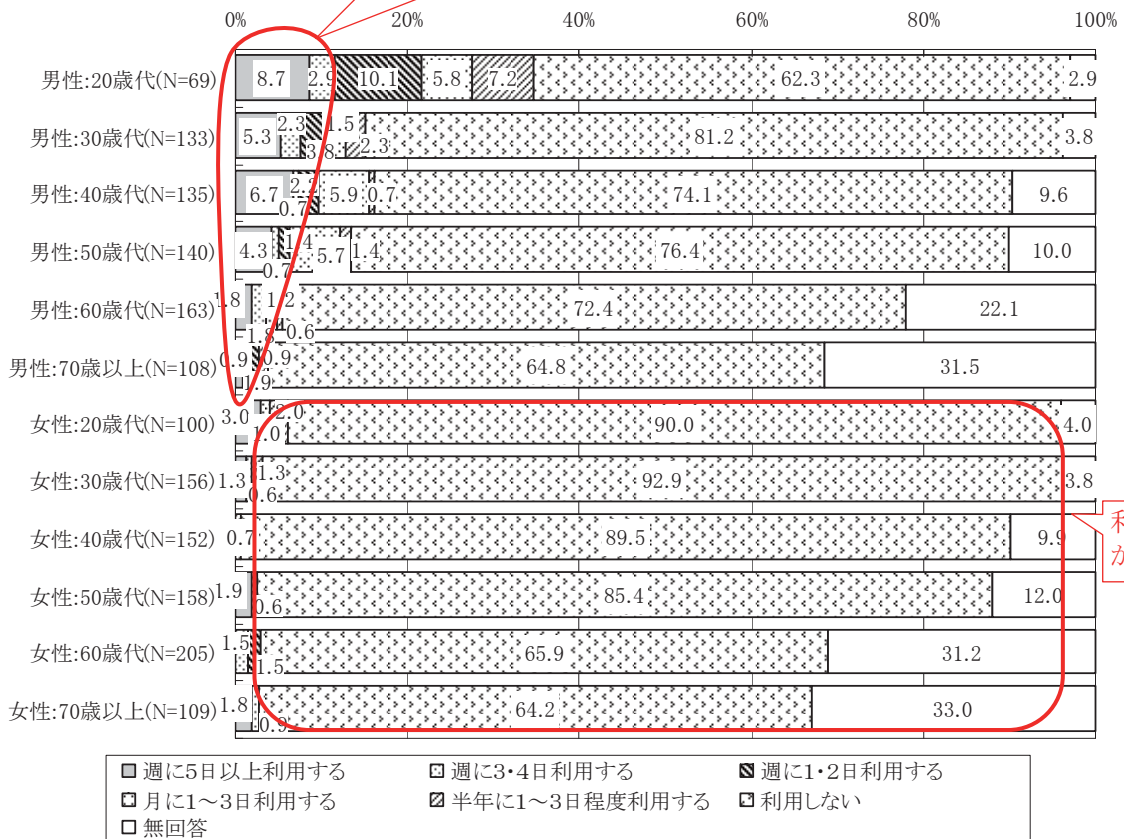
(3) バイク (SA)



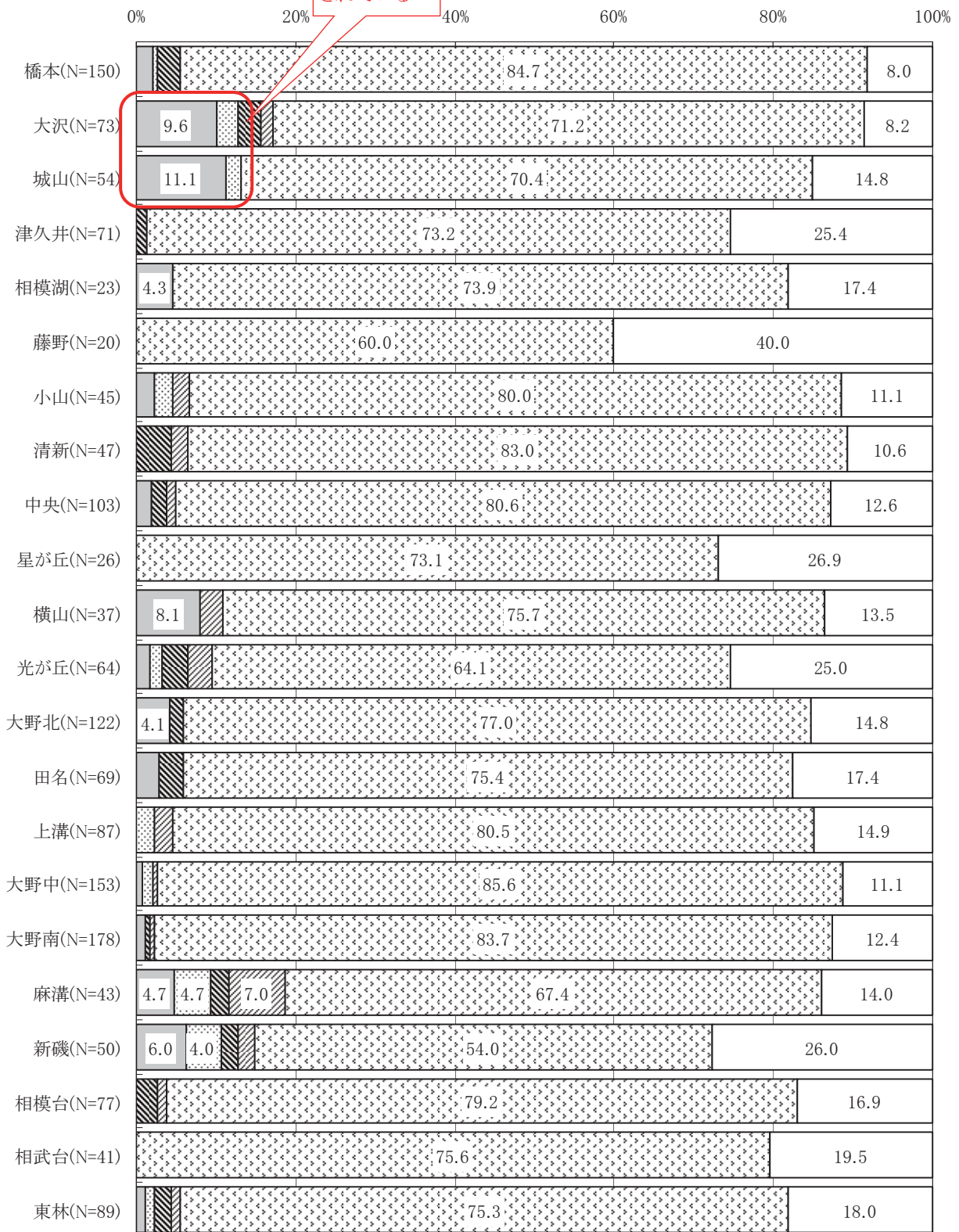
【区別 (バイク)】



【性別×年齢別 (バイク)】 5〜10%程度が利用

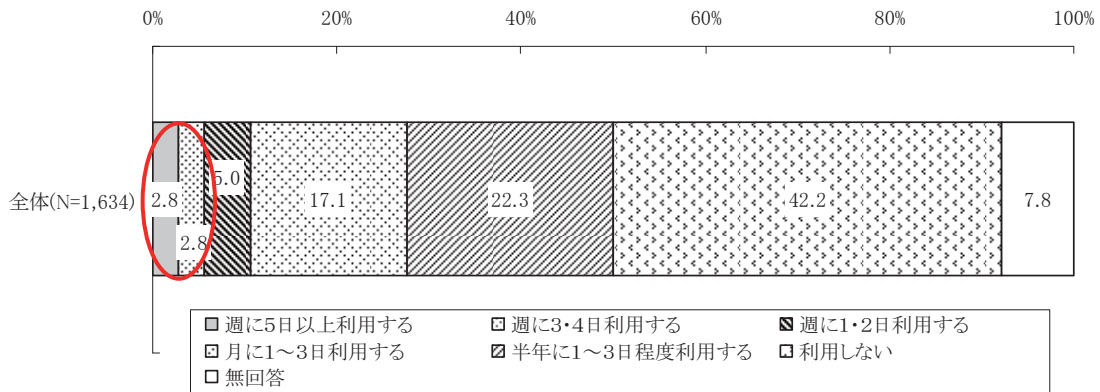


【地区別（バイク）】



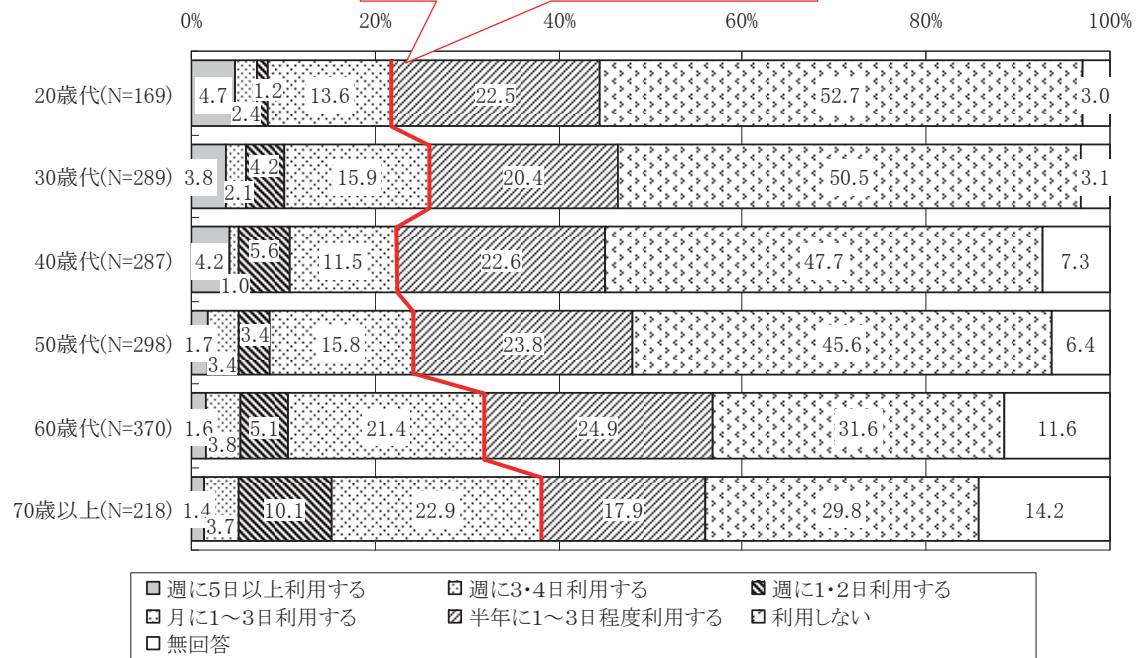
週に5日以上利用する
 週に3・4日利用する
 週に1・2日利用する
 月に1〜3日利用する
 半年に1〜3日程度利用する
 利用しない
 無回答

(4) バス (SA)

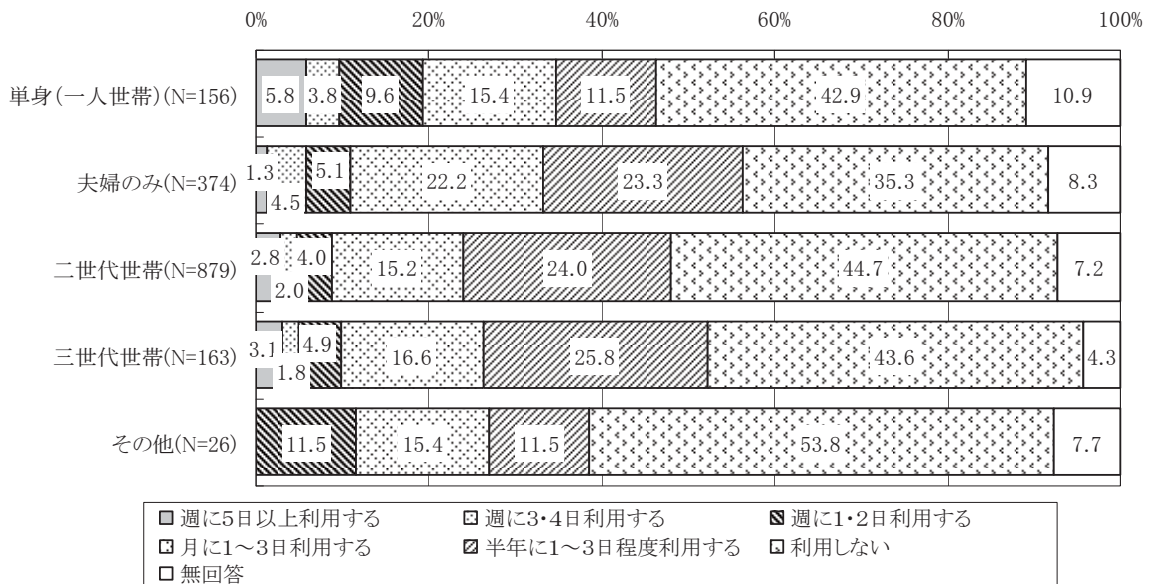


【年齢別 (バス)】

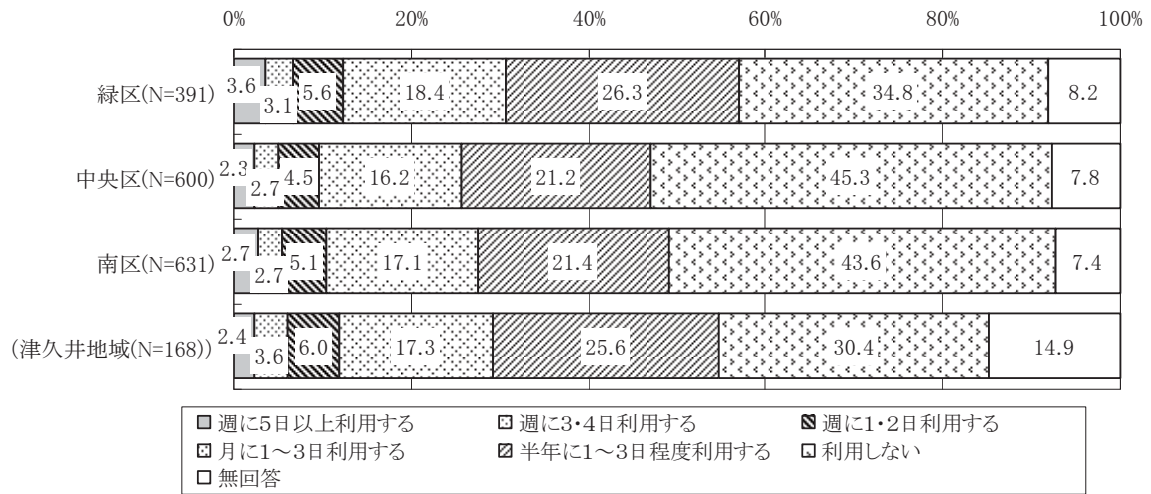
年代が上がるとともに、月に数回以上利用している割合は高くなっている



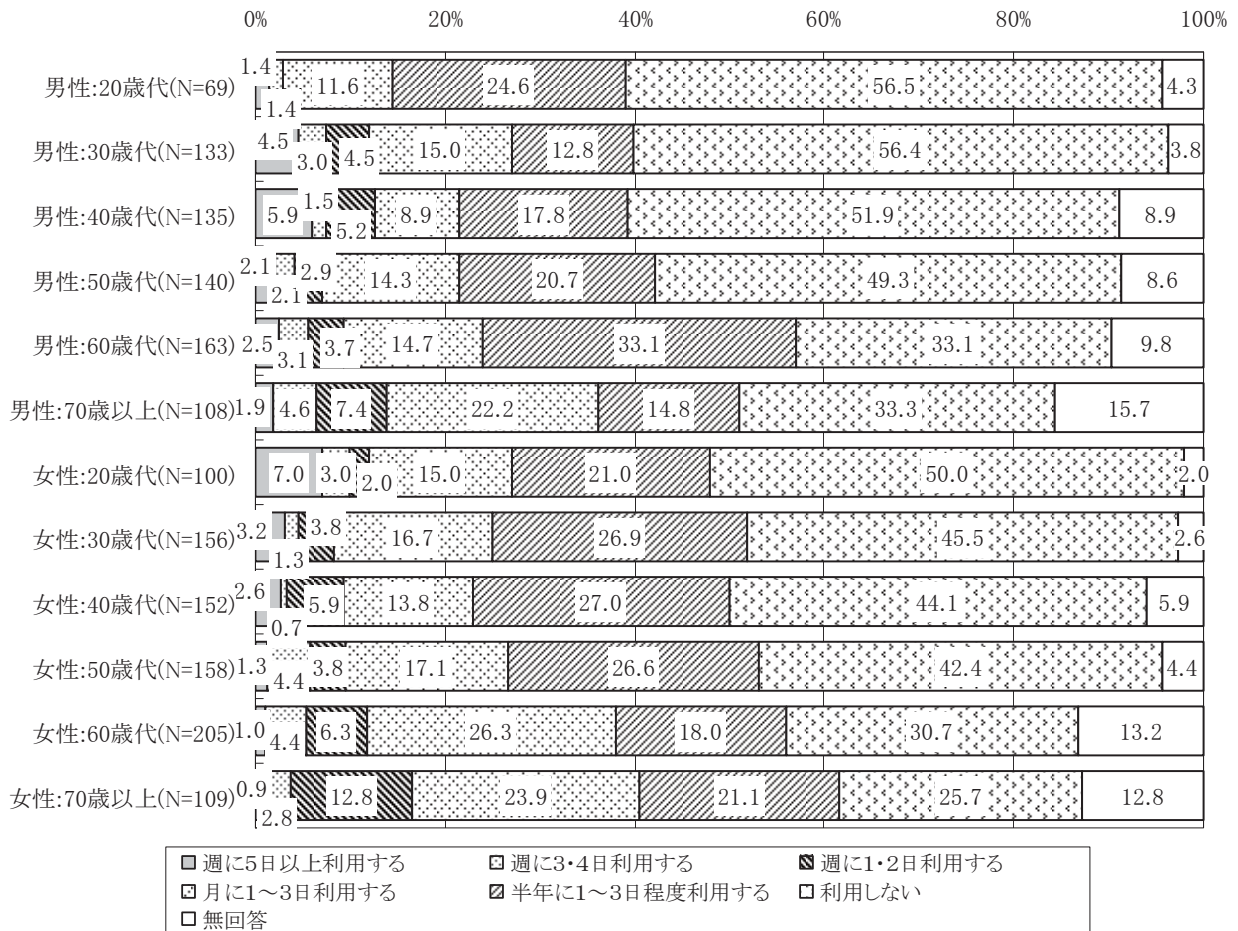
【世帯構成別 (バス)】



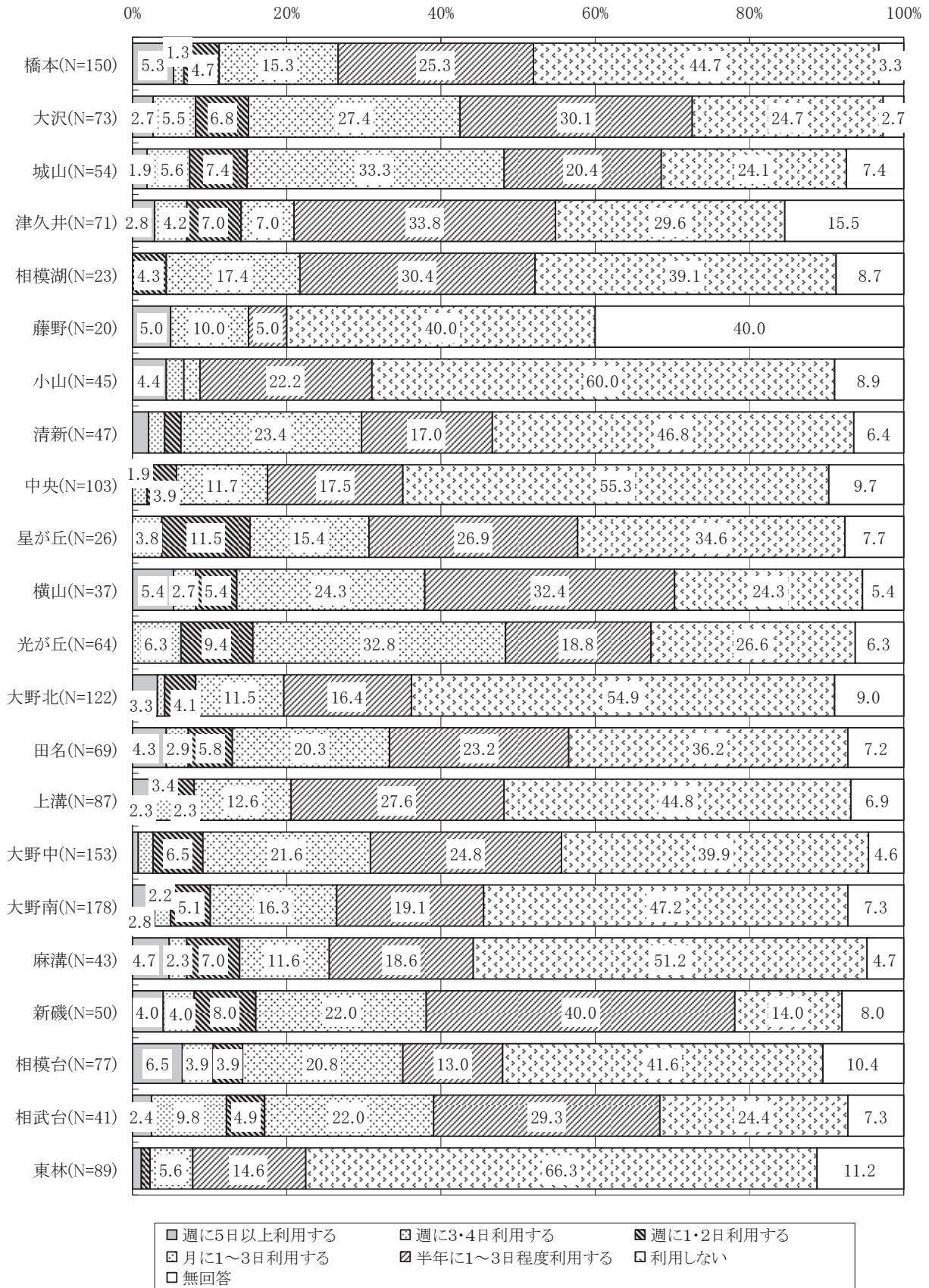
【区別（バス）】



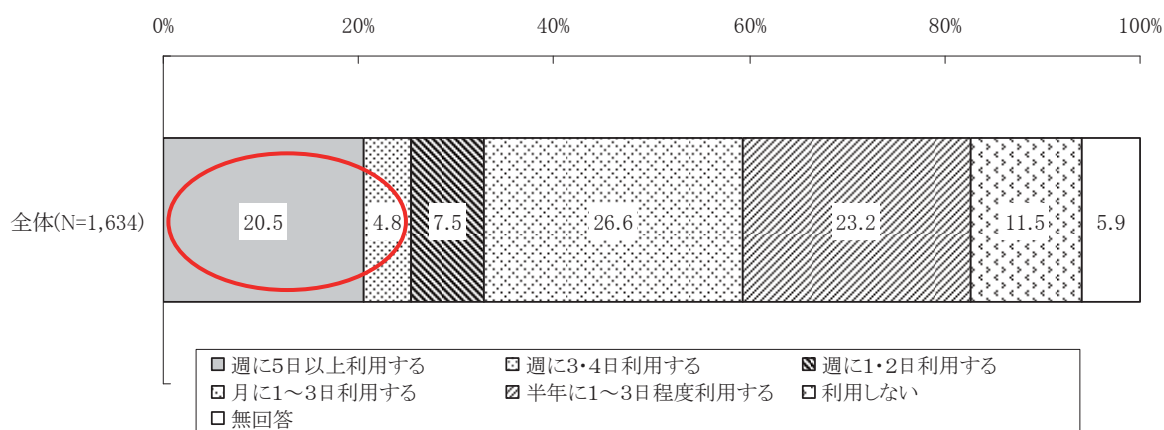
【性別×年齢別（バス）】



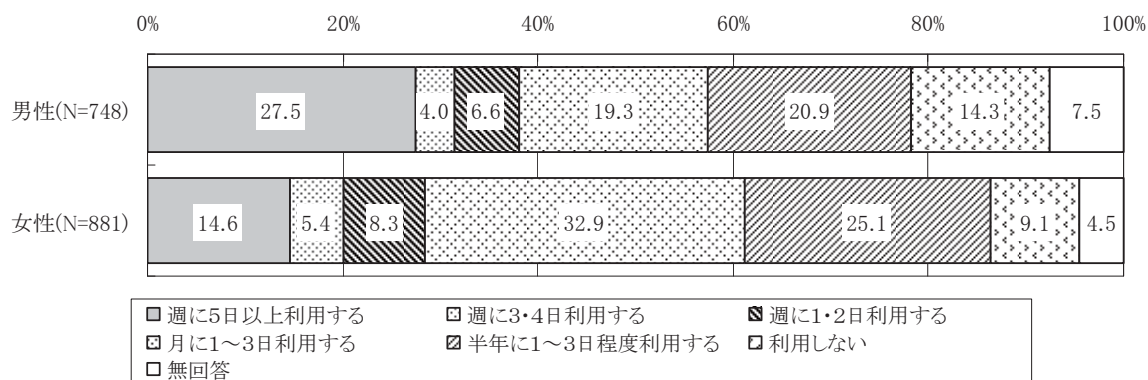
【地区別（バス）】



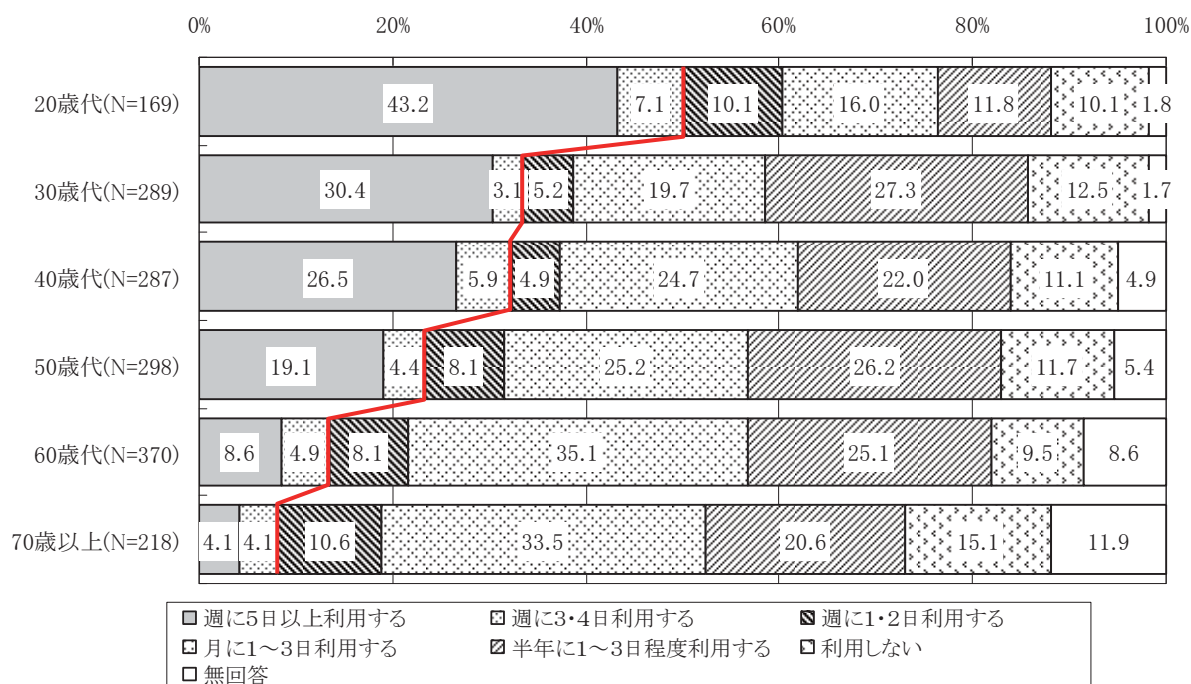
(5) 電車 (SA)



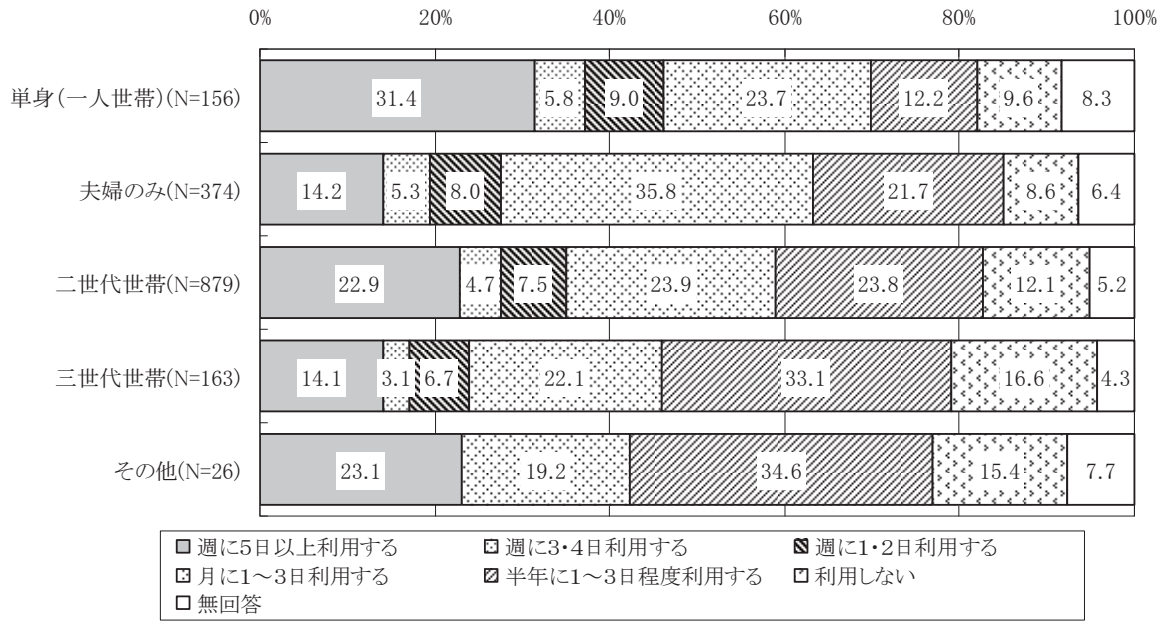
【性別 (電車)】



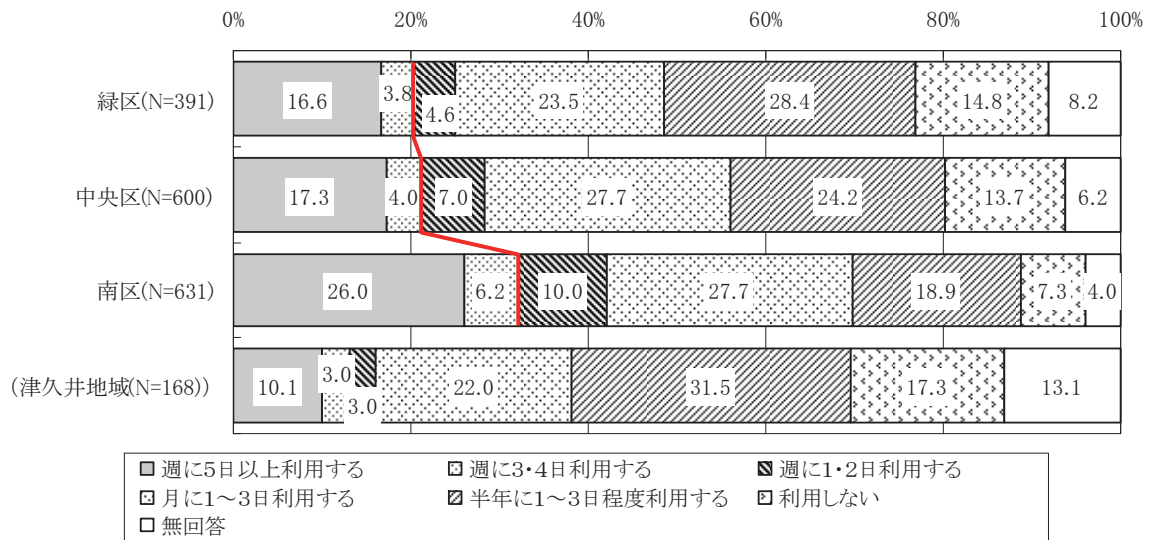
【年齢別 (電車)】




【世帯構成別（電車）】



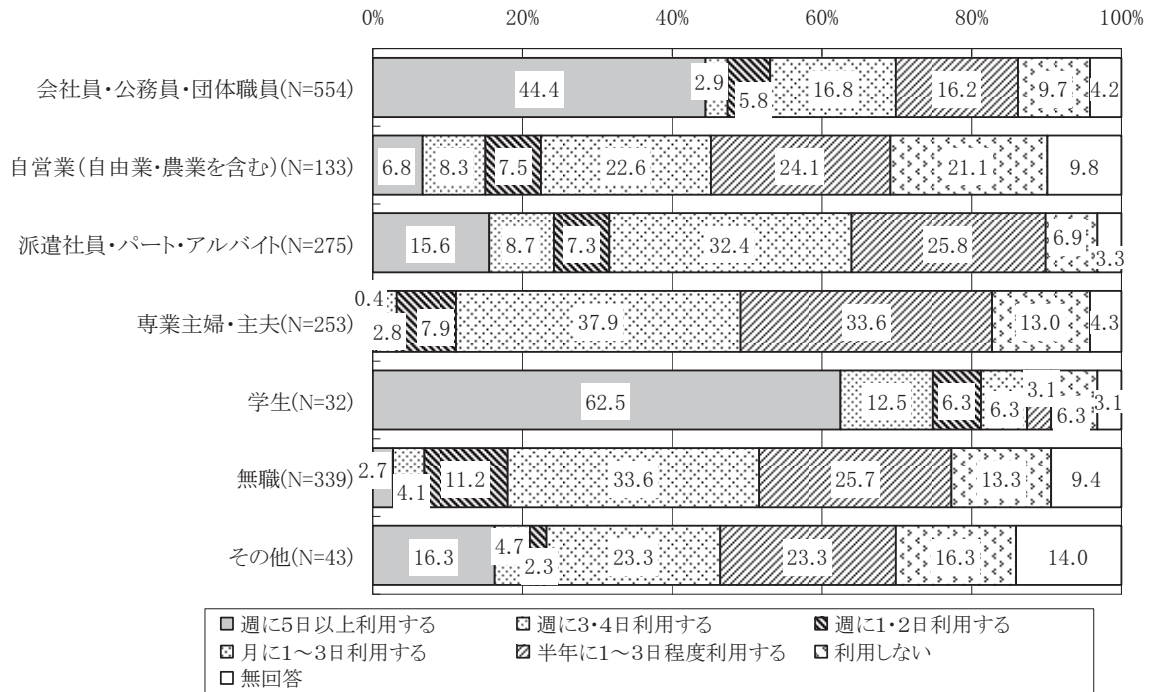
【区別（電車）】



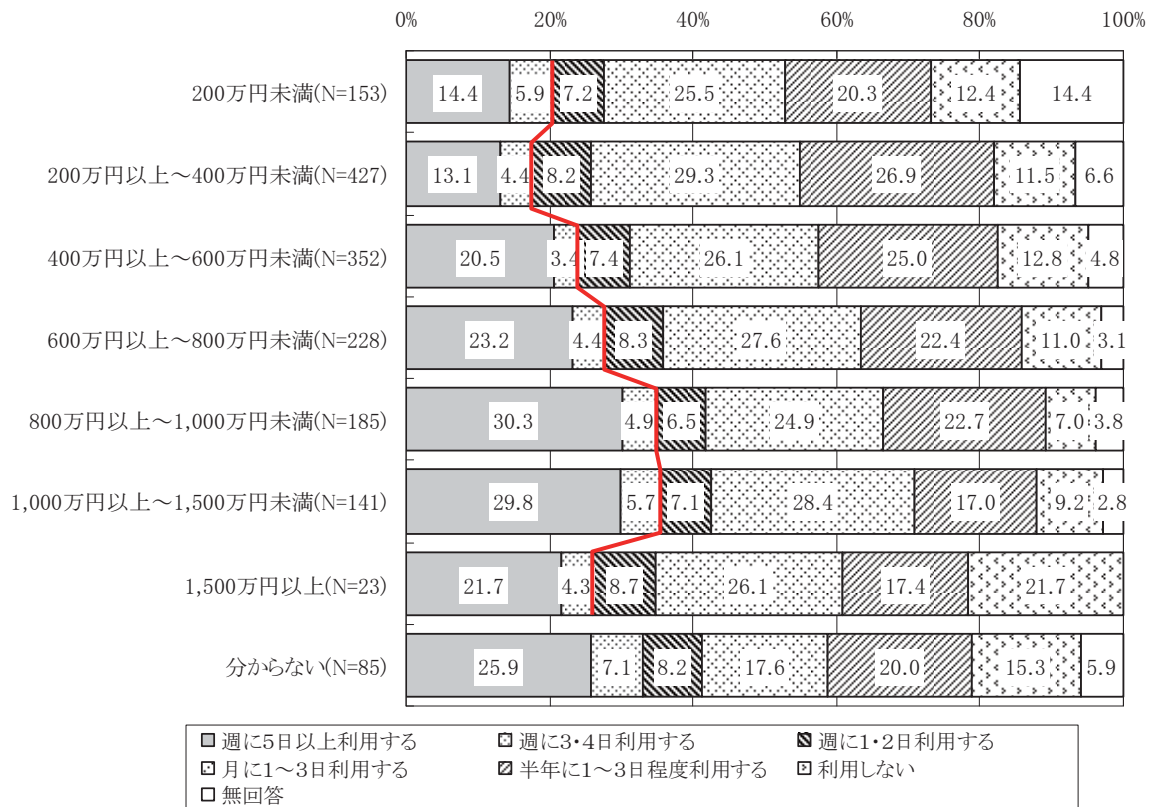
【地区別（電車）】



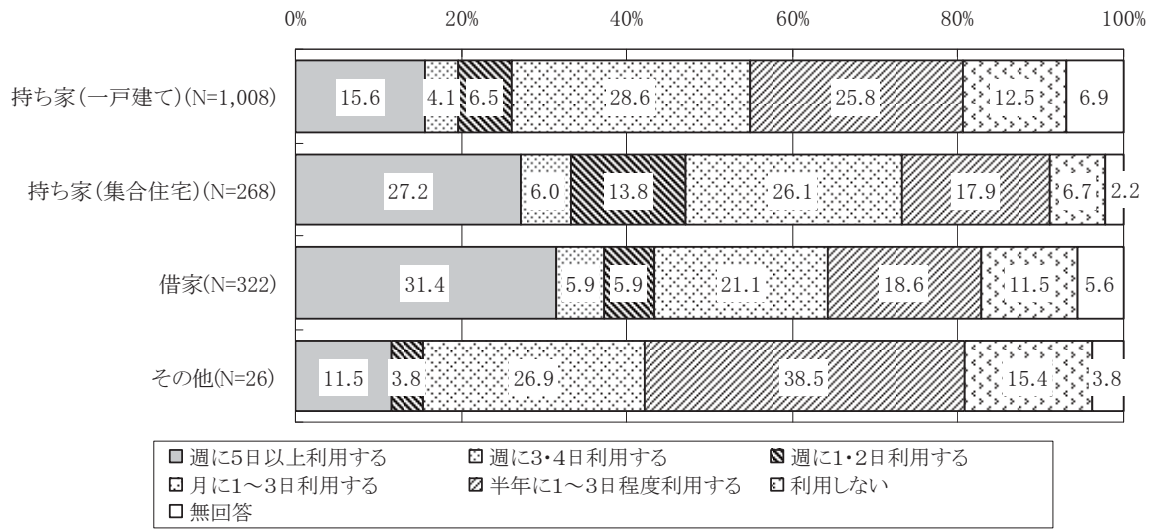
【職業別（電車）】



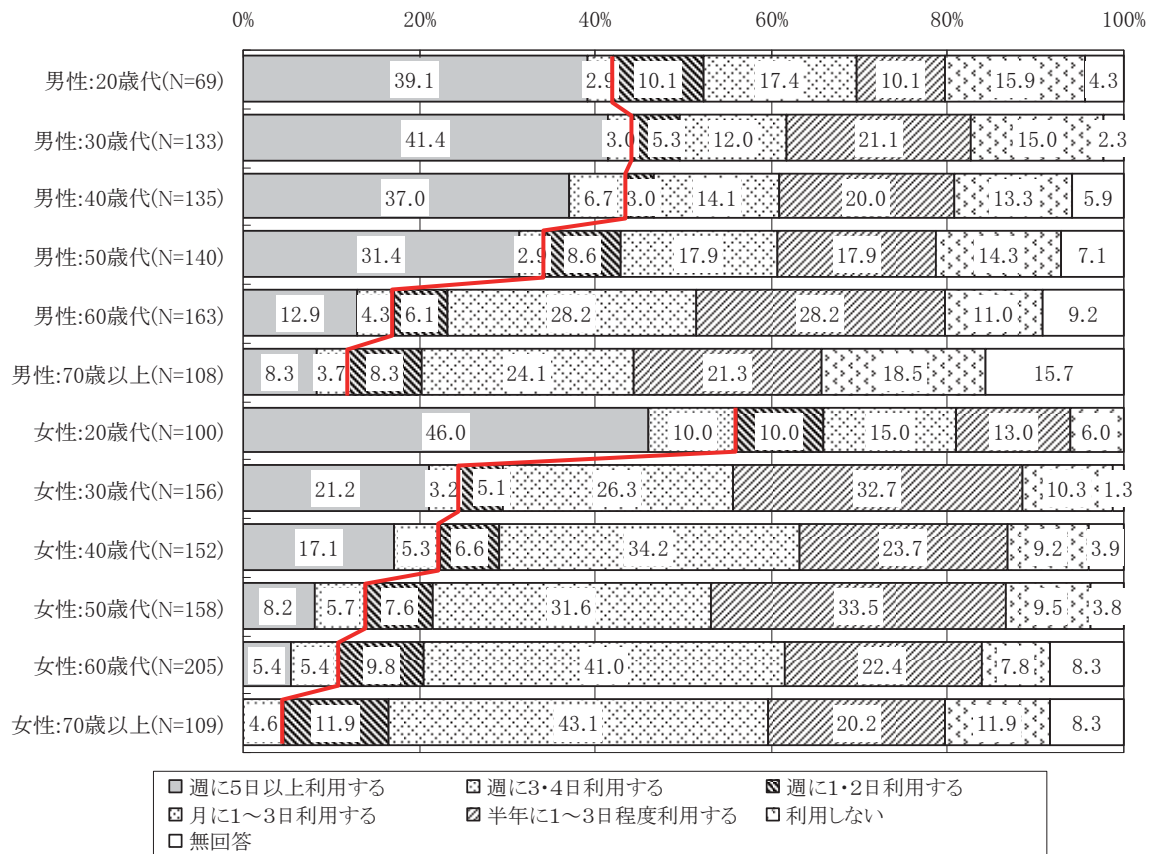
【世帯年収別（電車）】



【住宅の建て方別（電車）】



【性別×年齢別（電車）】

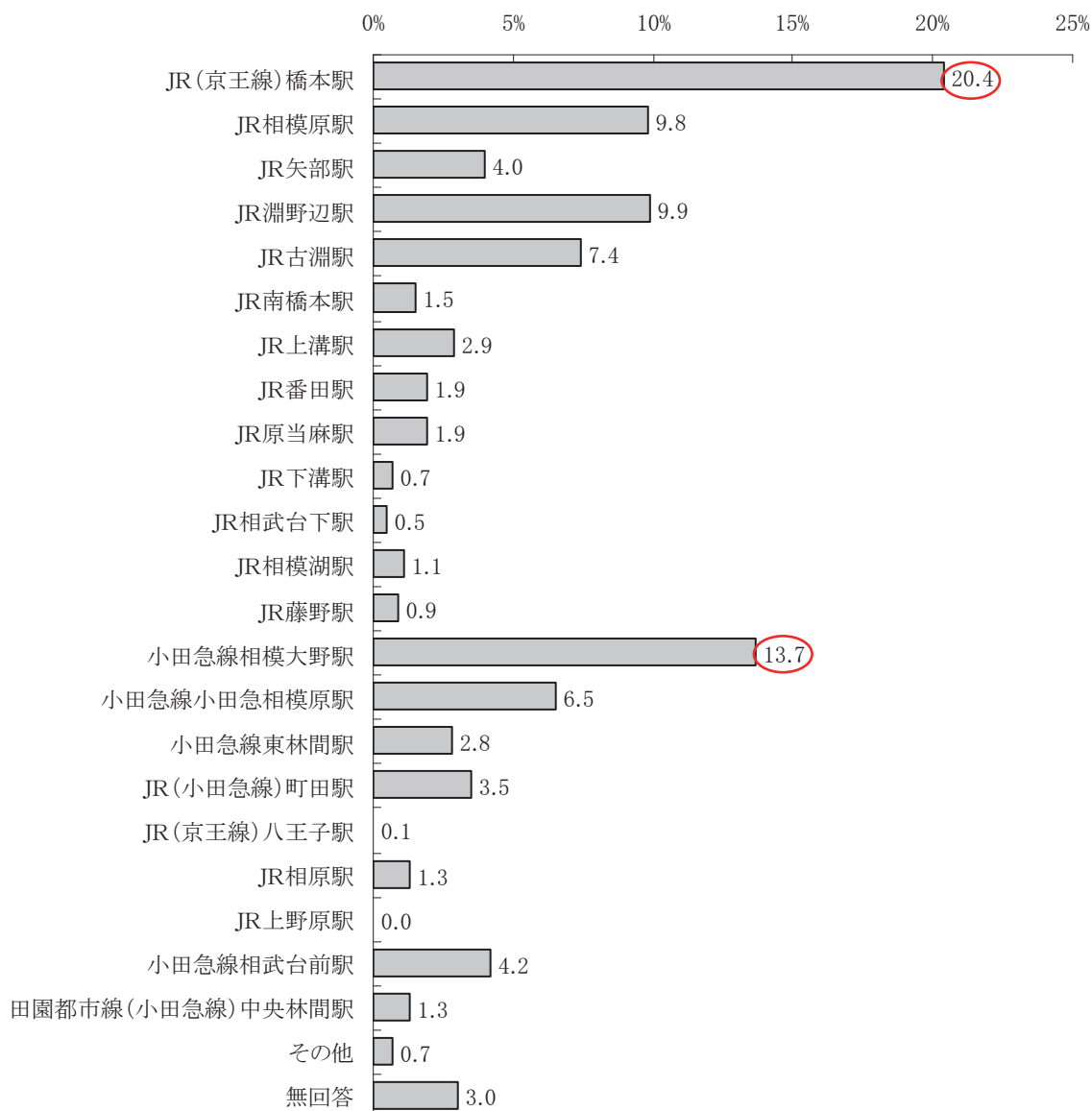


2 自宅から出かける時に最もよく利用する駅（SA）

（問19<電車>で「6.利用しない」以外に○を付けた回答者への限定質問）


問20 あなたが自宅から出かける時に最も利用する駅はどれですか。（○は1つ）

1. JR(京王線)橋本駅	9. JR原当麻駅	17. JR(小田急線)町田駅
2. JR相模原駅	10. JR下溝駅	18. JR(京王線)八王子駅
3. JR矢部駅	11. JR相武台下駅	19. JR相原駅
4. JR淵野辺駅	12. JR相模湖駅	20. JR上野原駅
5. JR古淵駅	13. JR藤野駅	21. 小田急線相武台前駅
6. JR南橋本駅	14. 小田急線相模大野駅	22. 田園都市線(小田急線)中央林間駅
7. JR上溝駅	15. 小田急線小田急相模原駅	23. その他()
8. JR番田駅	16. 小田急線東林間駅	

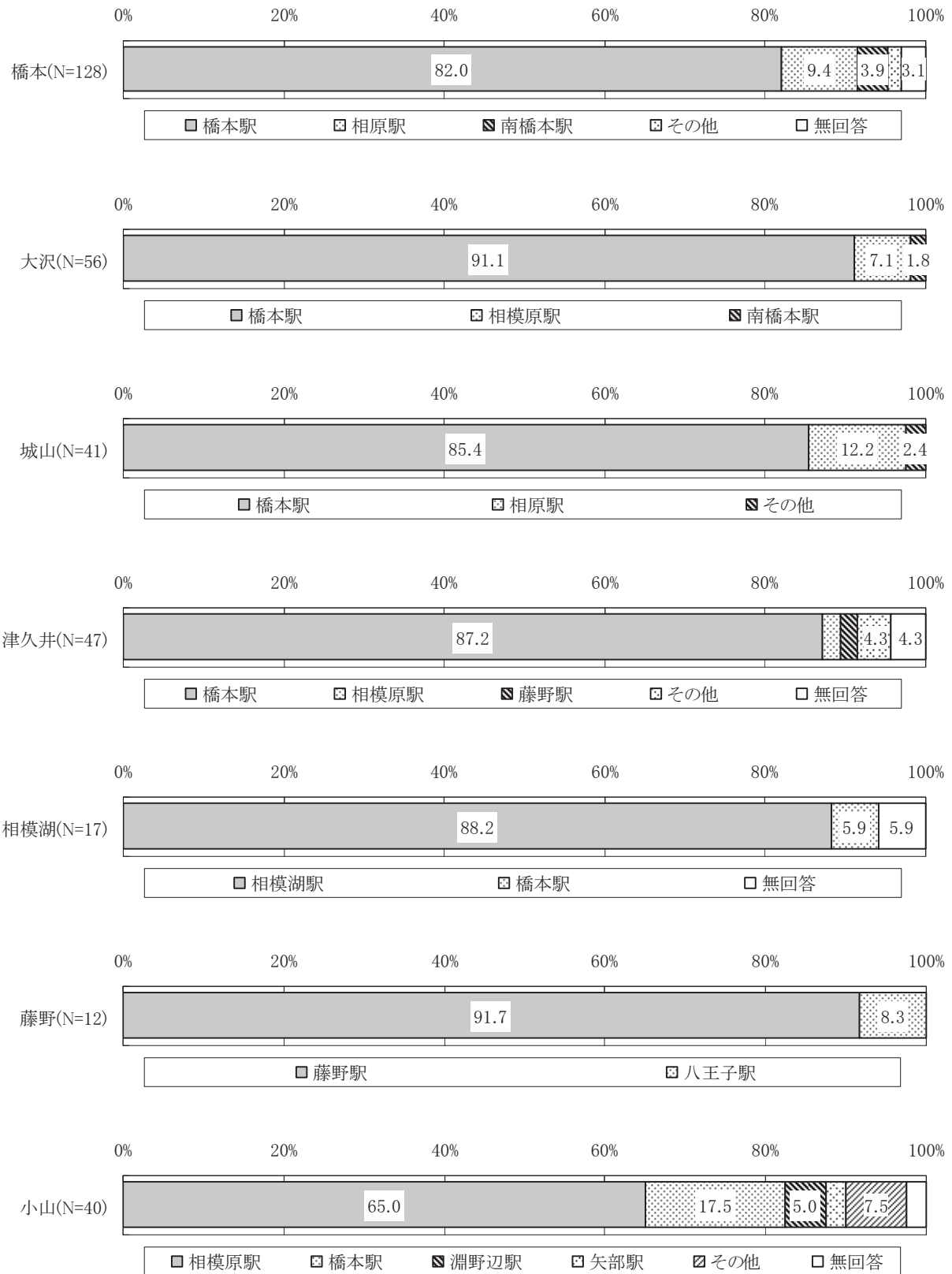


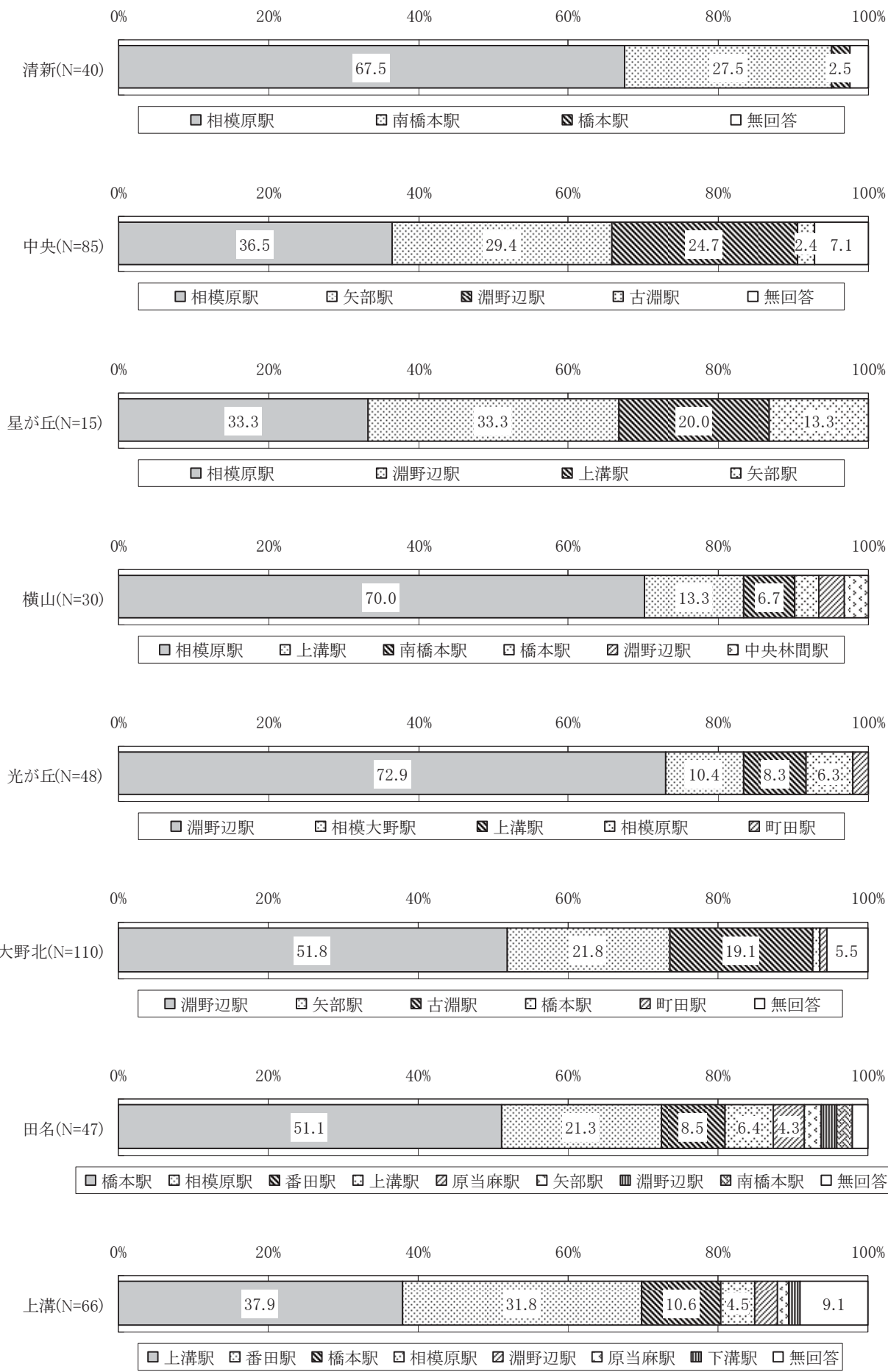
N=1,350

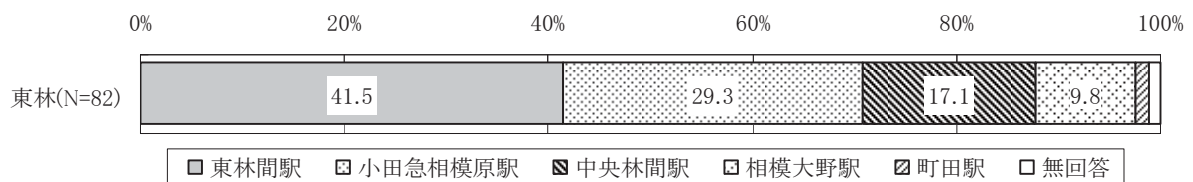
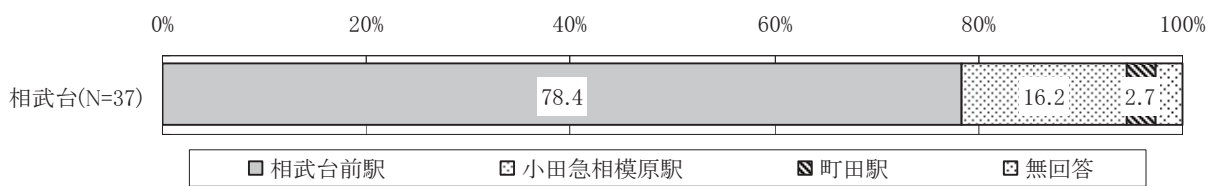
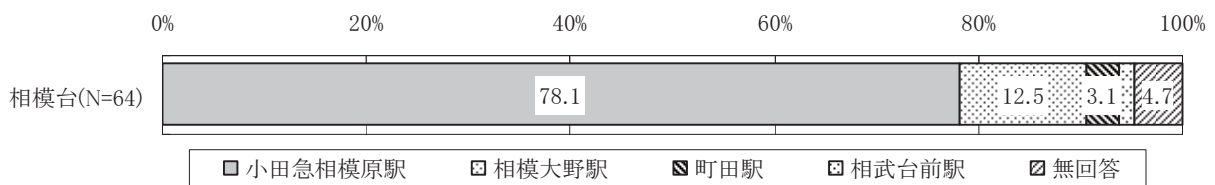
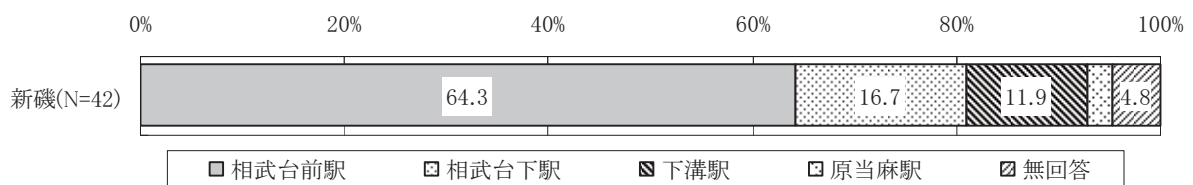
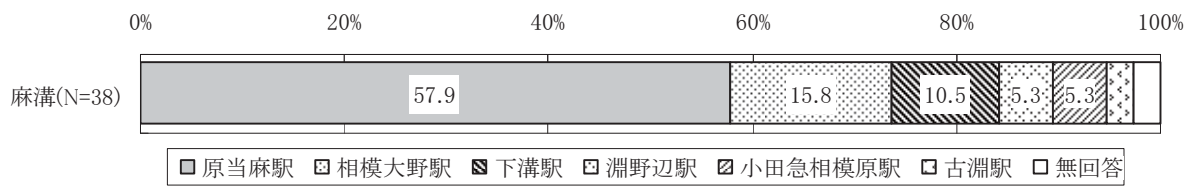

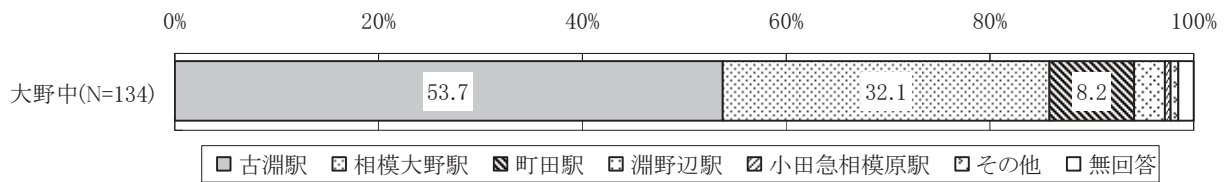
【区別】



【地区別（各地区に居住している人がどこの駅を利用しているか（上位数駅のみ表示））】





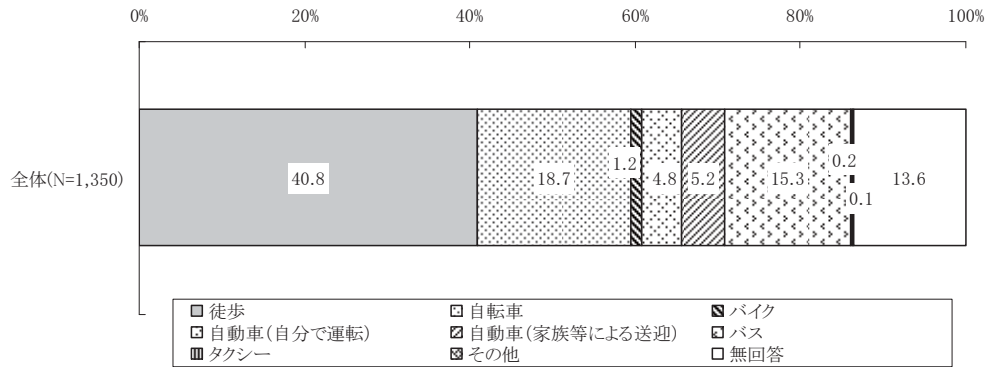


3 駅までの移動手段（SA）

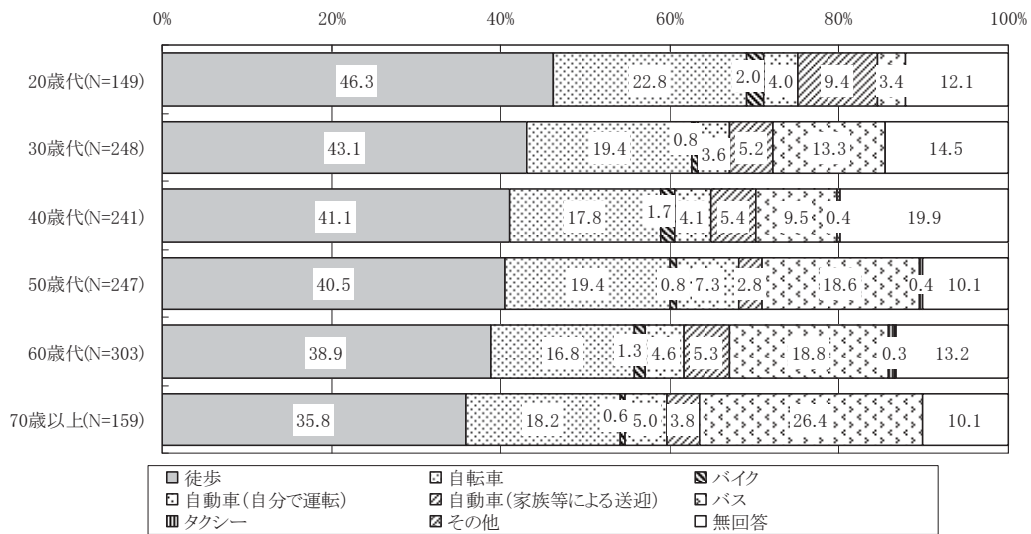
（問 19<電車>で「6. 利用しない」以外に○を付けた回答者への限定質問）

問 2 1 あなたは問 20 で選んだ駅まで主にどのような方法で行きますか。（○は 1 つ）

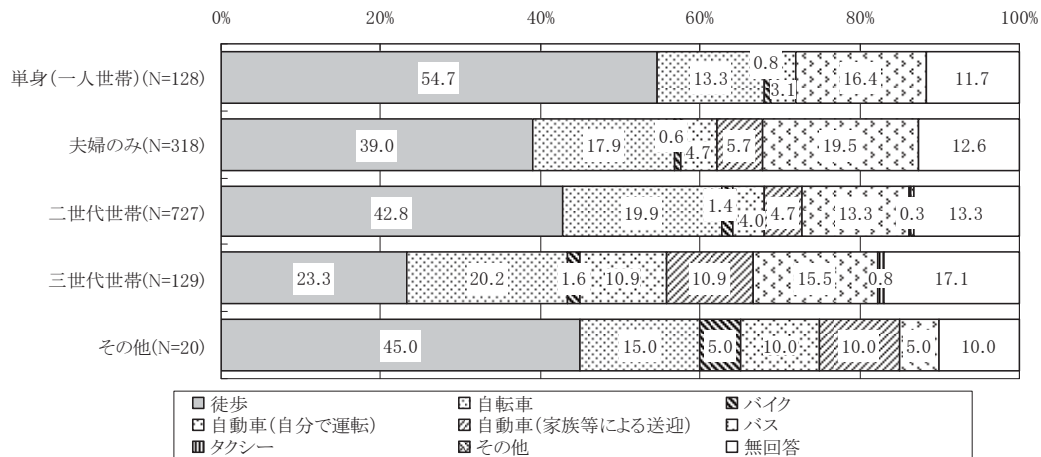
1. 徒歩	4. 自動車（自分で運転）	7. タクシー
2. 自転車	5. 自動車（家族等による送迎）	8. その他（ ）
3. バイク	6. バス	



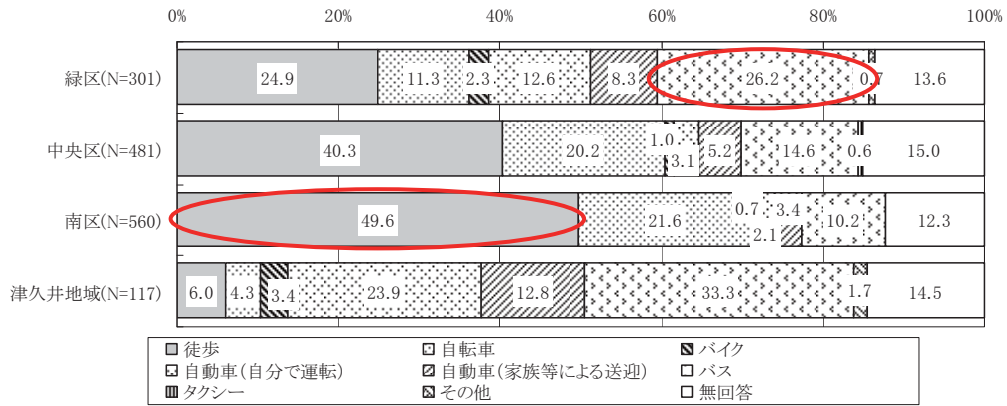
【年齢別】



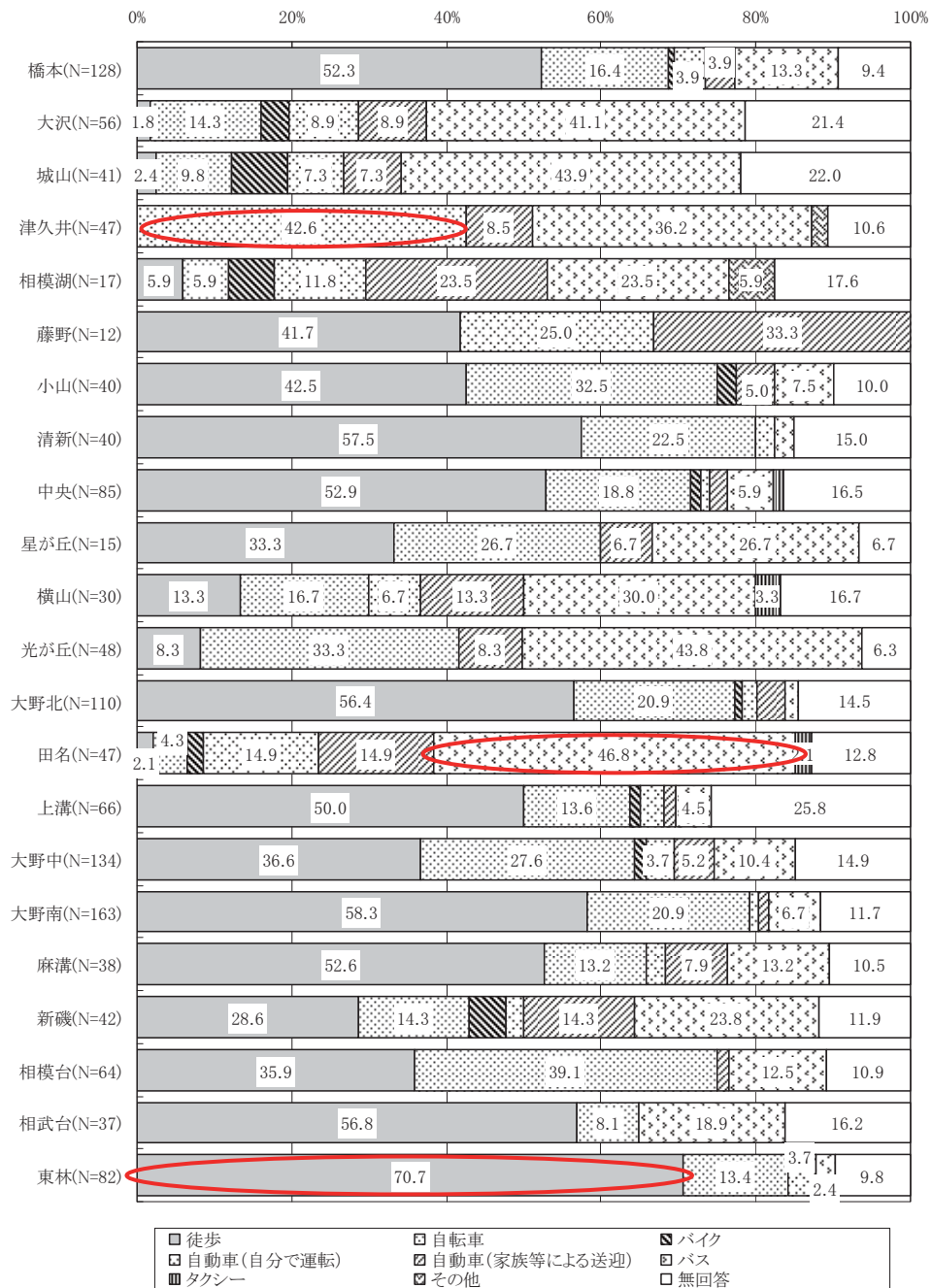
【世帯構成別】



【区別】



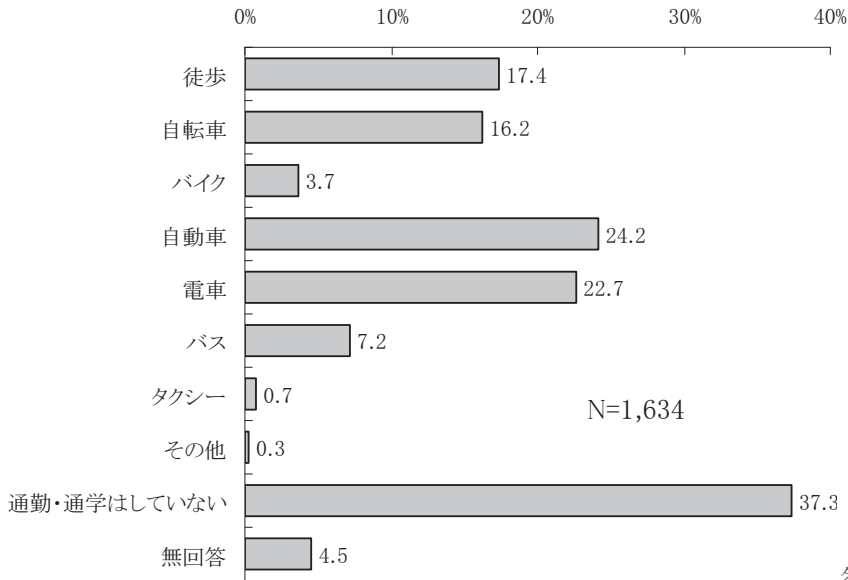
【地区別】



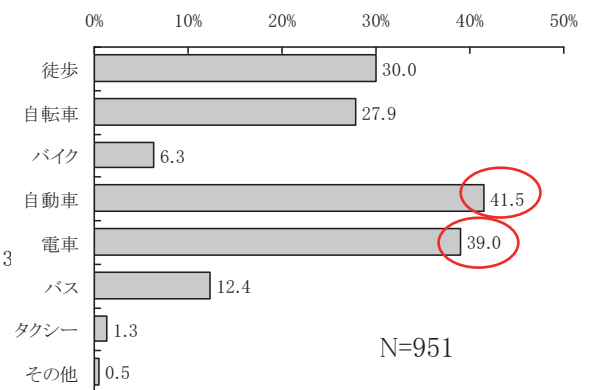
4 通勤・通学時の移動手段 (MA)

問 2 2 あなたは通勤・通学時の移動手段として何を利用していますか。(〇はいくつでも)

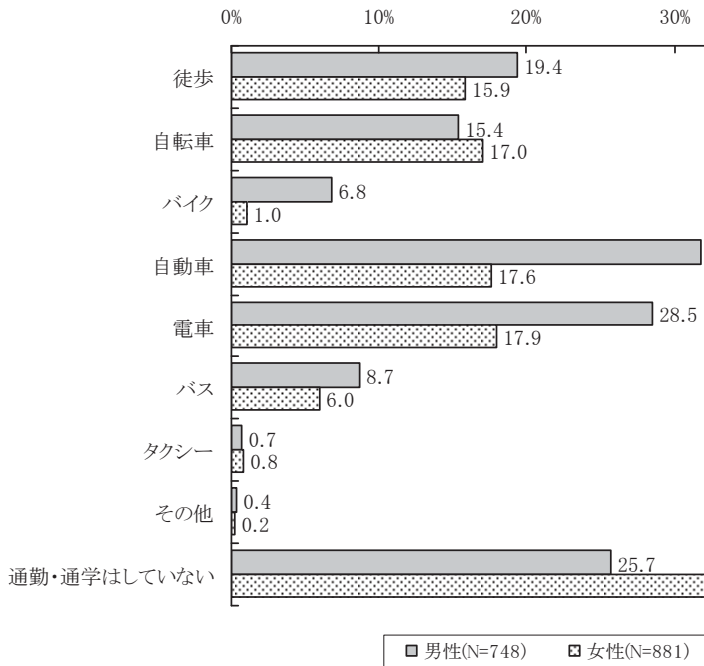
1. 徒歩	4. 自動車	7. タクシー
2. 自転車	5. 電車	8. その他 ()
3. バイク	6. バス	9. 通勤・通学はしていない



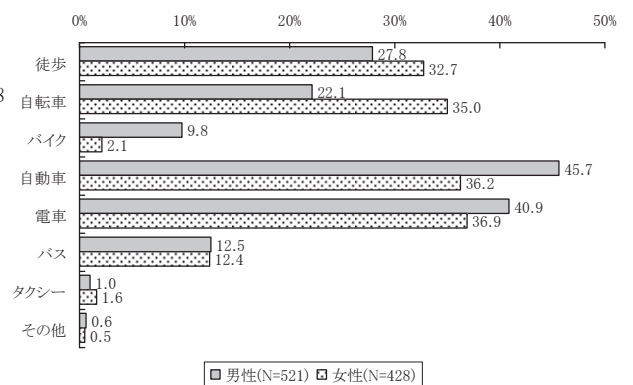
《通勤・通学している人を 100%とした場合》



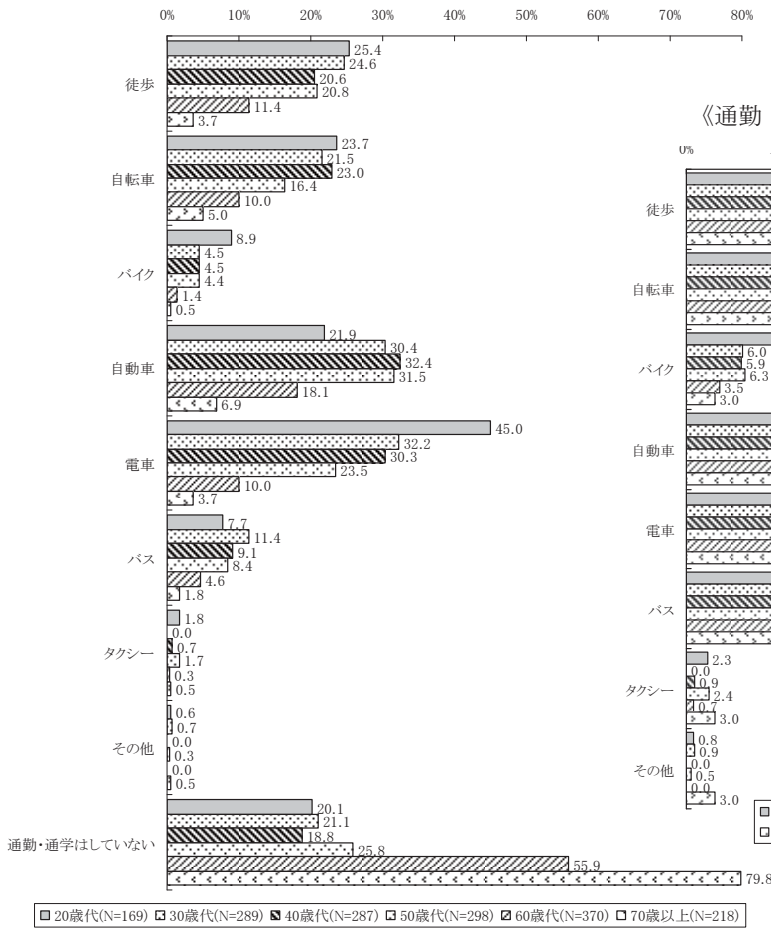
【性別】



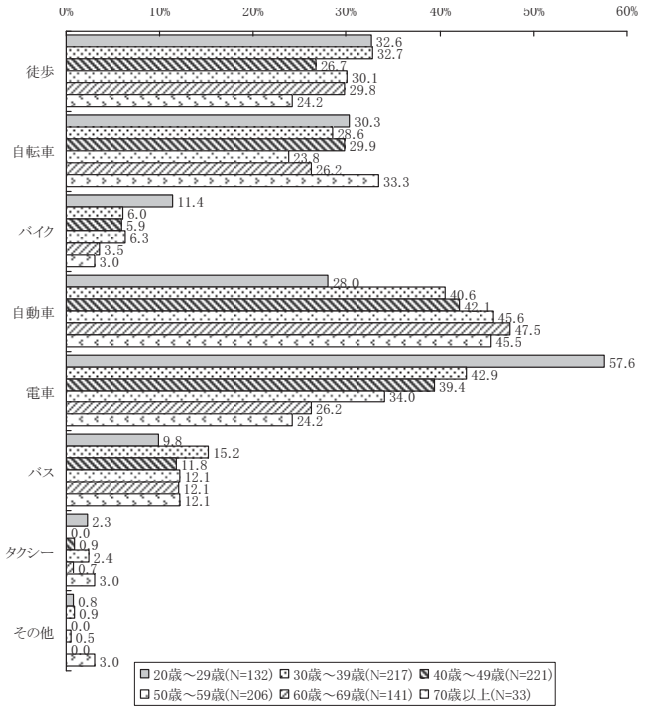
《通勤・通学している人を 100%とした場合》



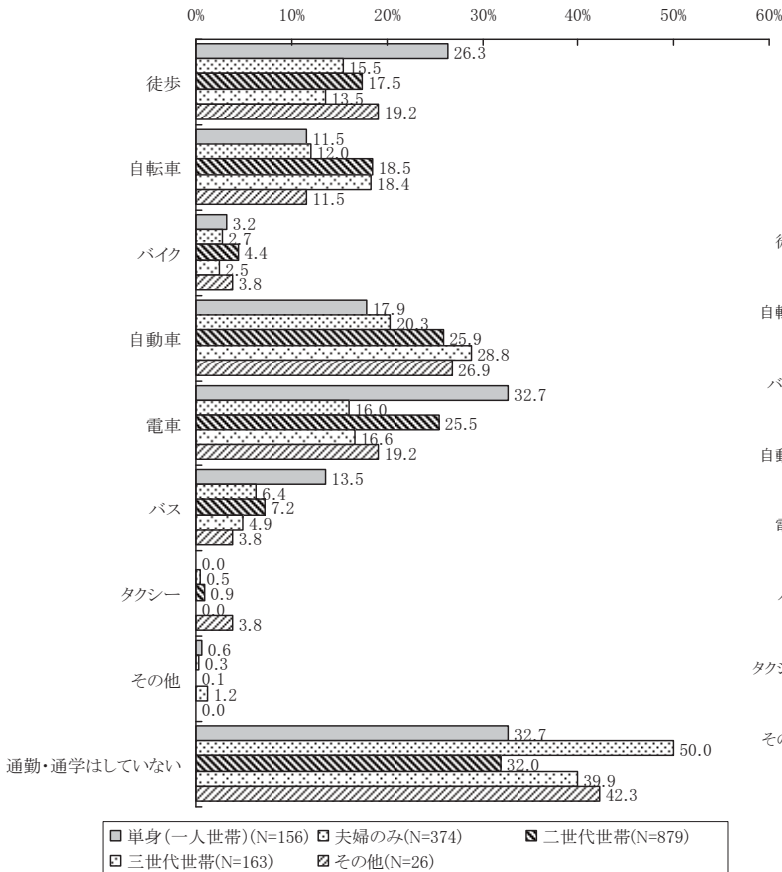
【年齢別】



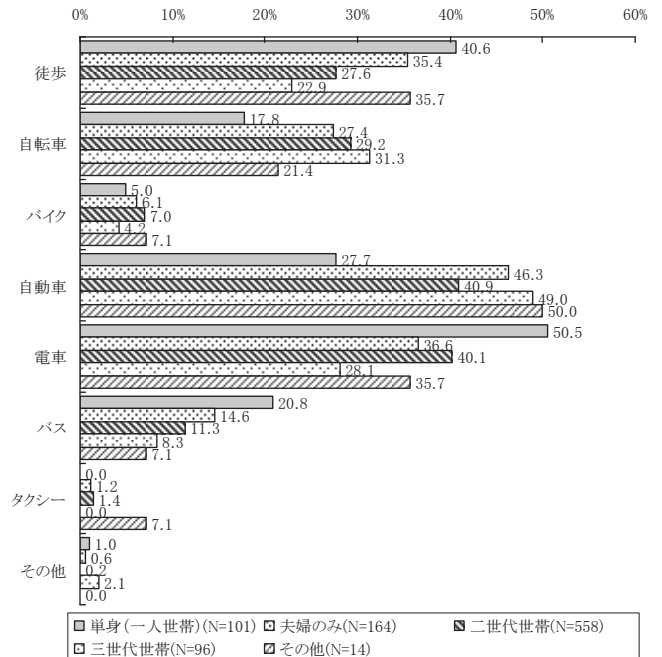
《通勤・通学している人を100%とした場合》



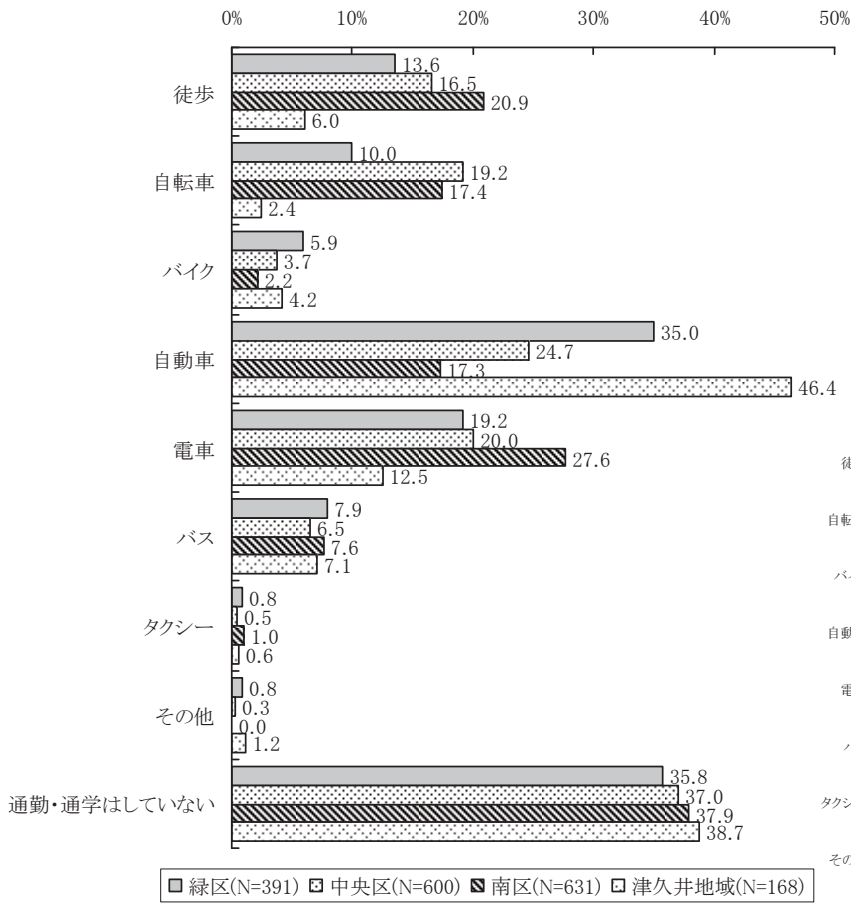
【世帯構成別】




《通勤・通学している人を100%とした場合》



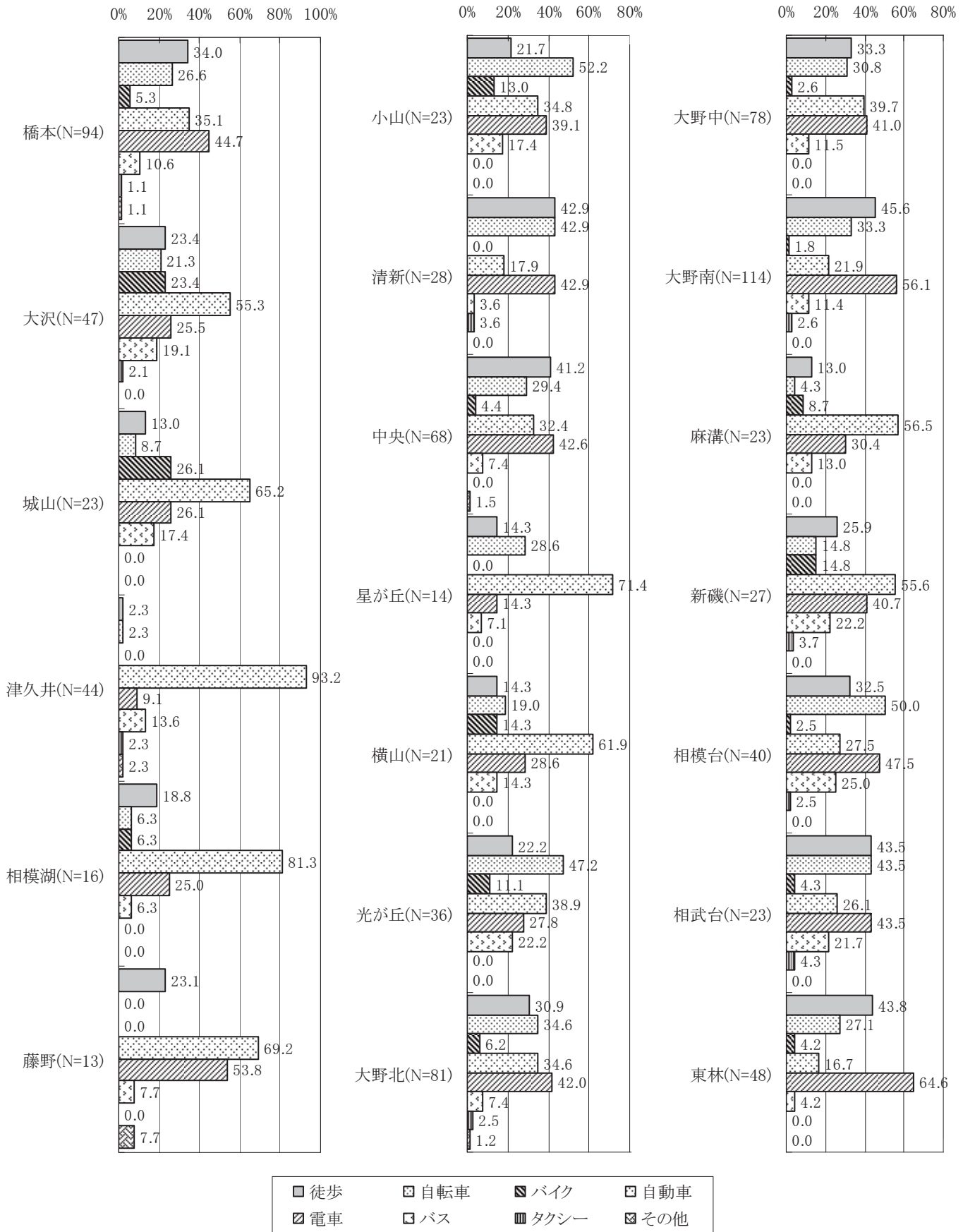
【区別】



《通勤・通学している人を100%とした場合》



【地区別（通勤・通学している人を100%とした場合）】



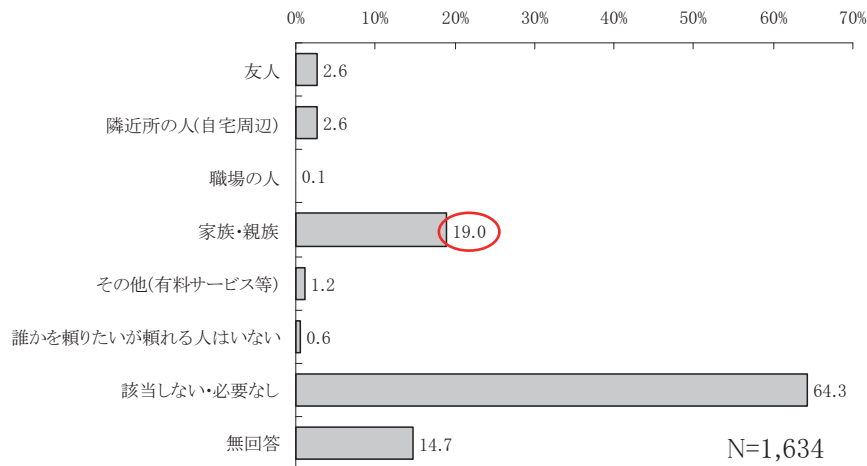
V 地域との関わり合いについて

1 状況別の頼りにしている人

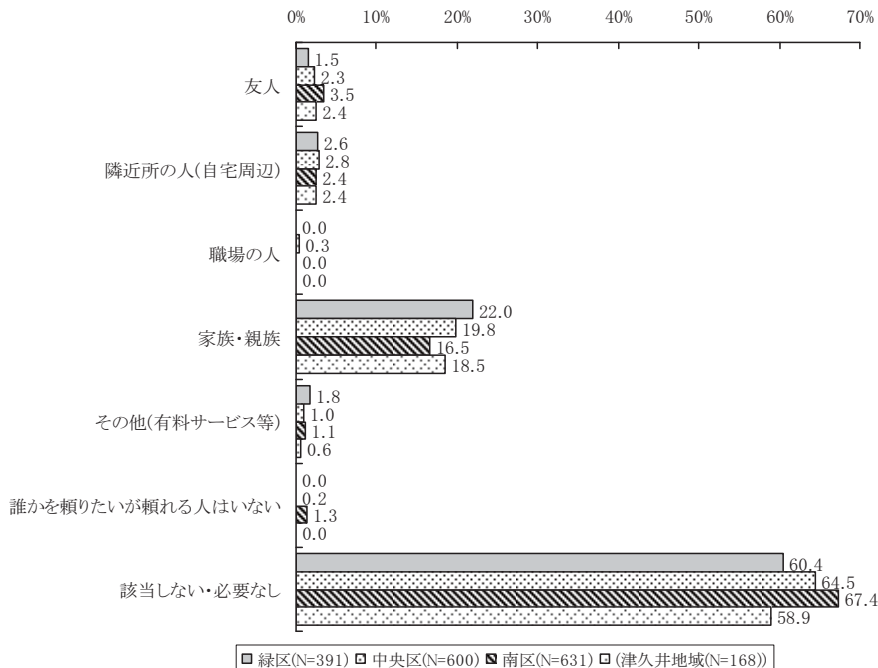
問23 あなたが次のような状況で頼りにしている人は誰ですか。(〇は項目ごとにくつでも)

	友人	隣近所の人 (自宅周辺)	職場の人	家族 親族	その他 (有料サービス等)	誰かを頼 りたいが 頼れる人 はいない	該当しない 必要なし
記入例【①子どもの世話】	1	2	3	4	5	6	⑦
記入例【④悩み事等の相談】	①	2	3	④	5	6	7
①子ども(小学生以下)の世話	1	2	3	4	5	6	7
②掃除・洗濯・料理・買い物・ ゴミ出し等の家事	1	2	3	4	5	6	7
③経済的な援助	1	2	3	4	5	6	7
④悩み事等の相談	1	2	3	4	5	6	7

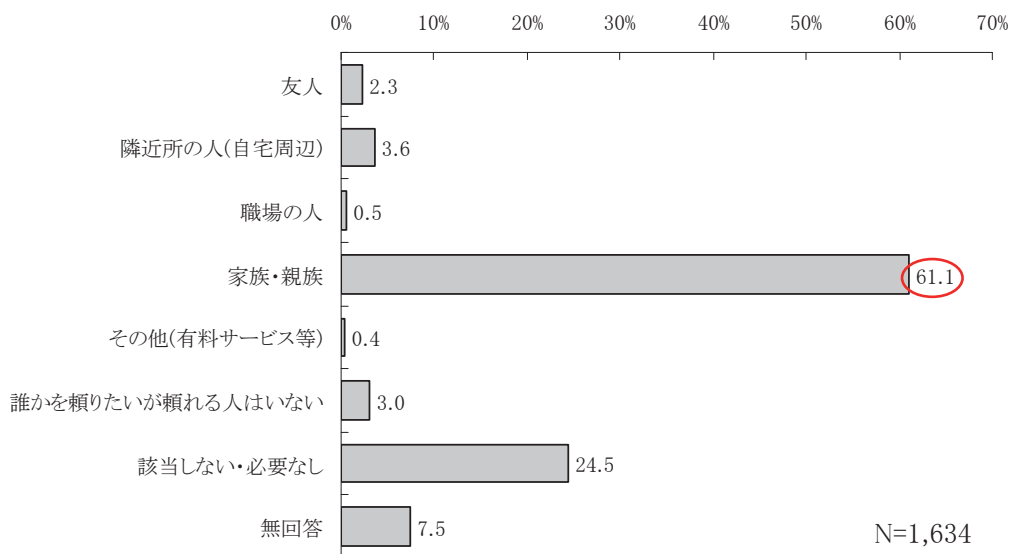
(1) 子ども(小学生以下)の世話(MA)



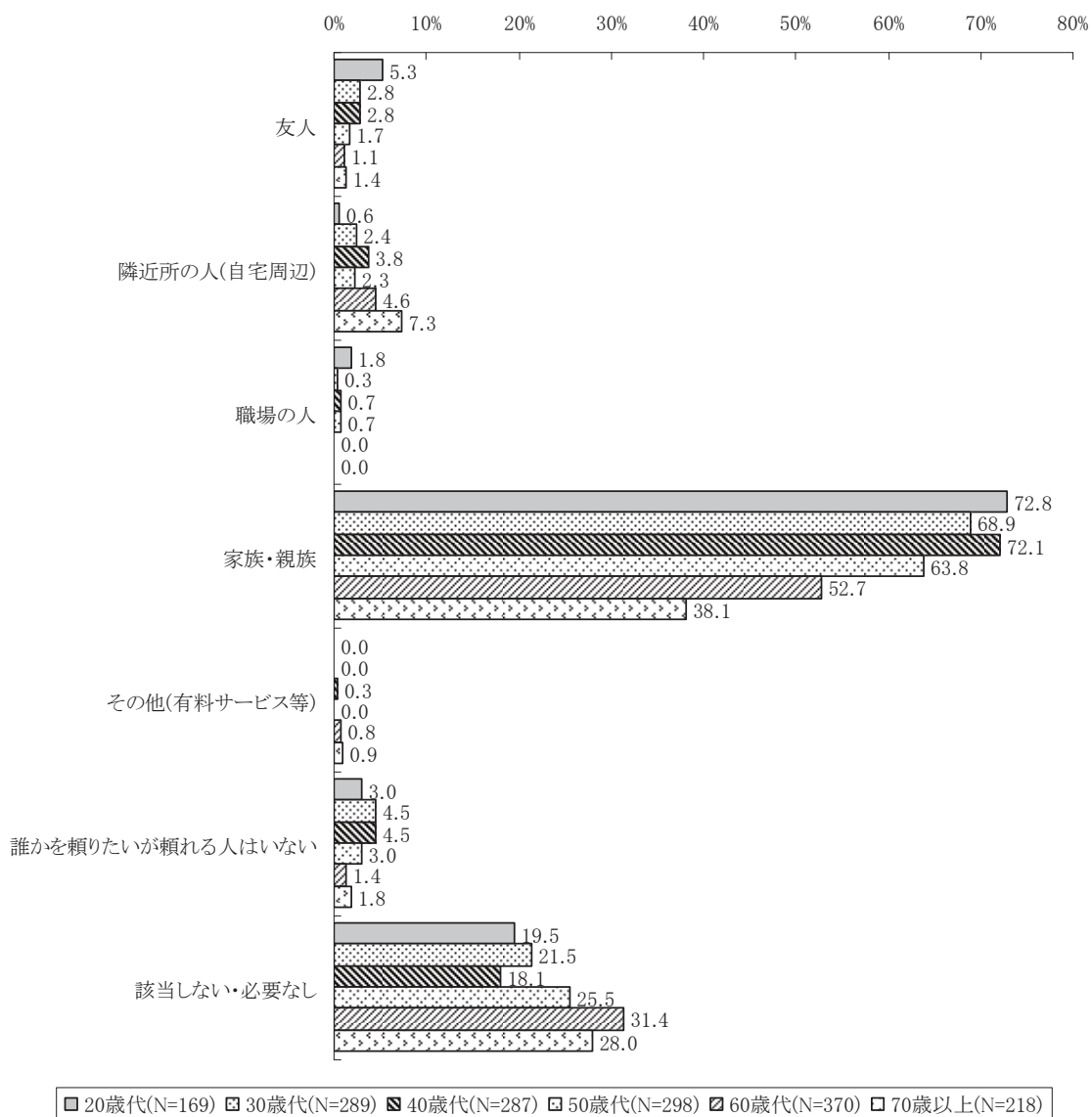
【区別】



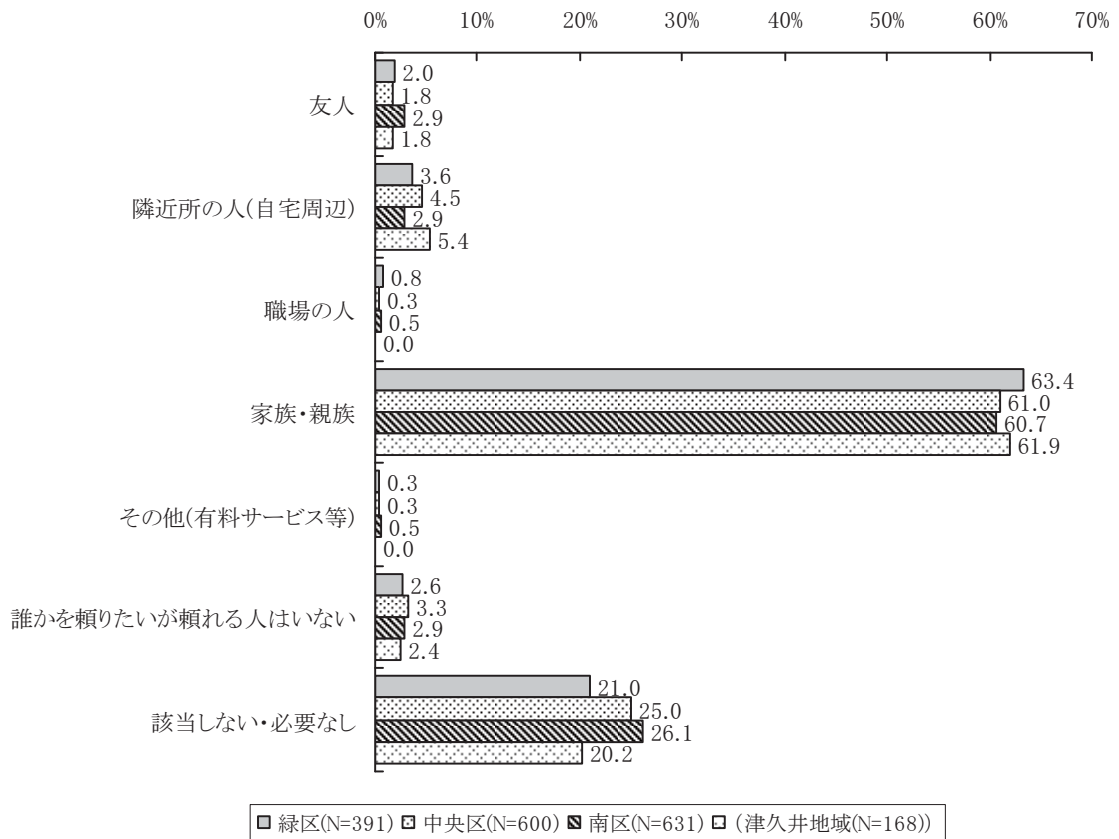
(2) 掃除・洗濯・料理・買い物・ゴミ出し等の家事 (MA)



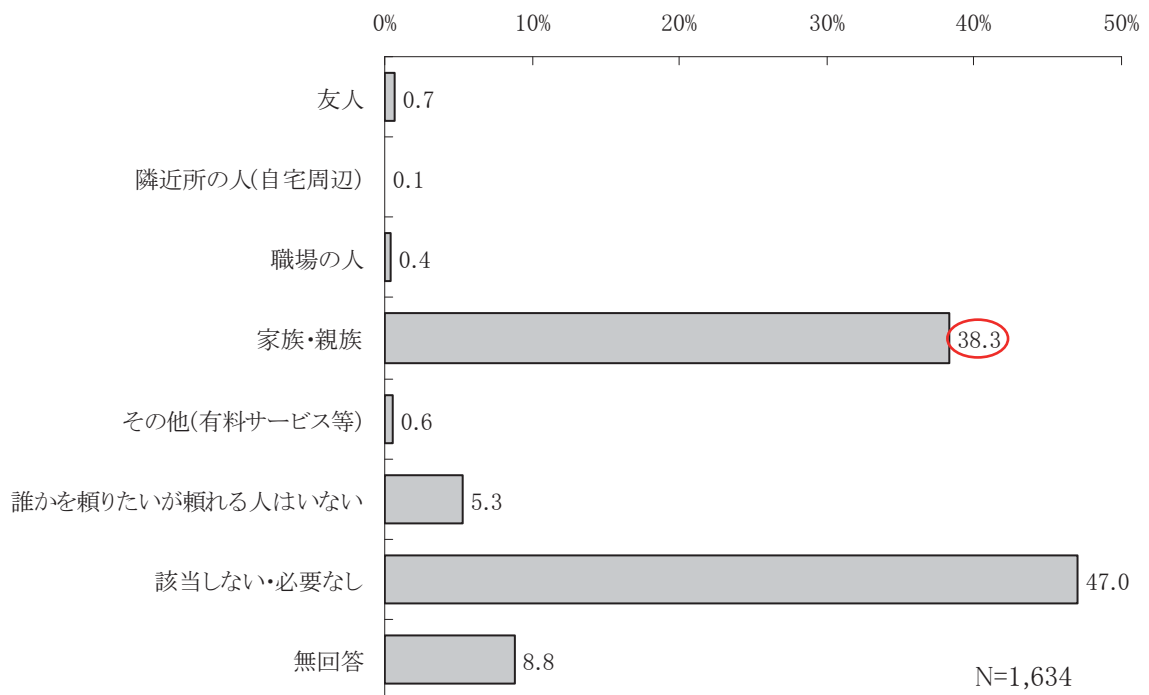
【年齢別】



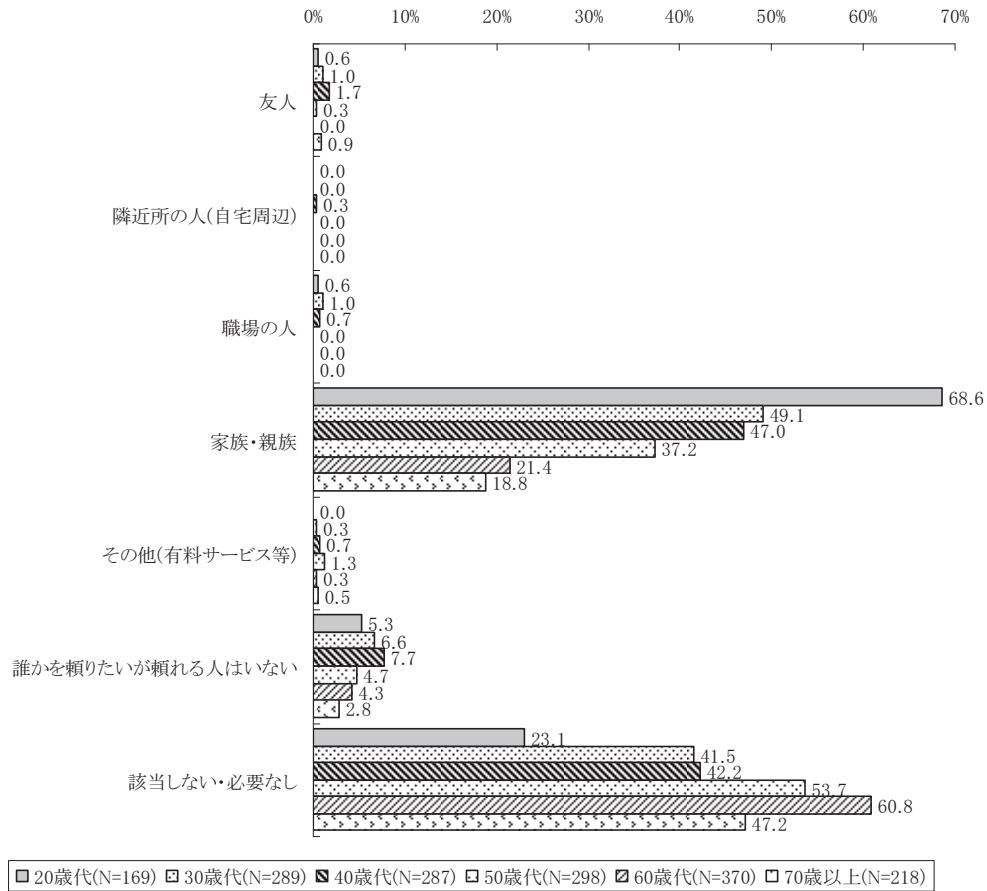
【区別】



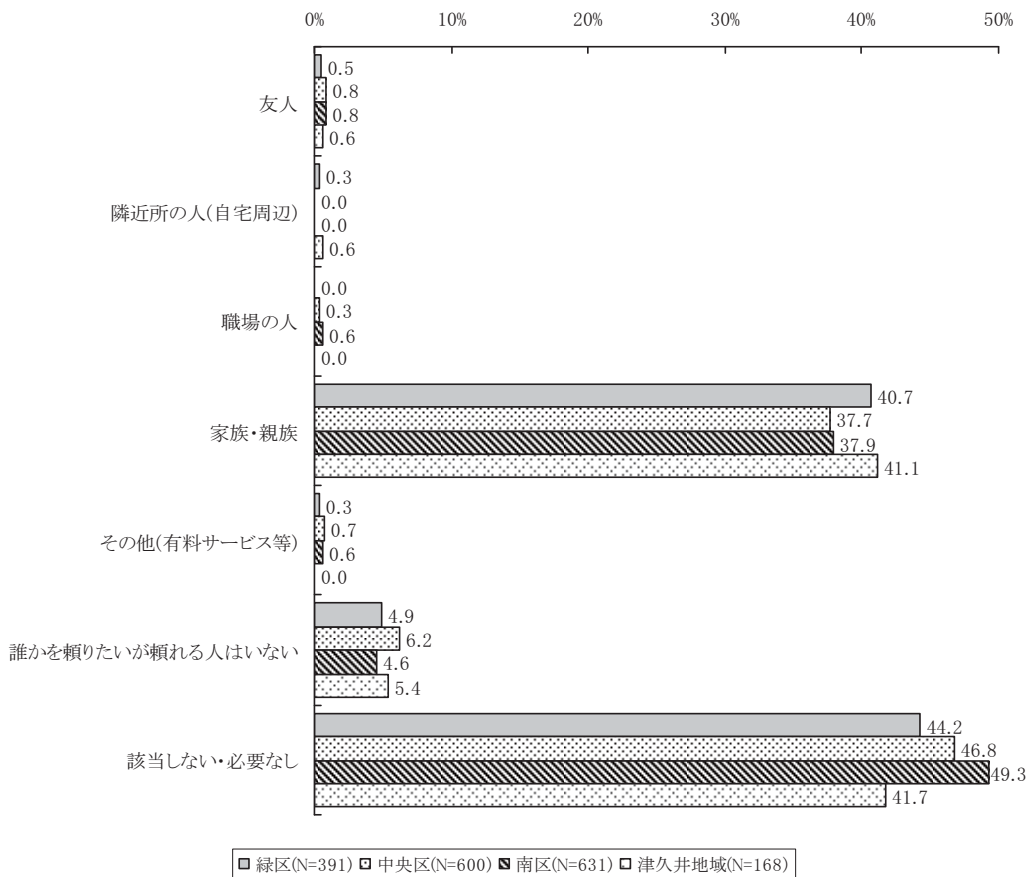
(3) 経済的な援助 (MA)



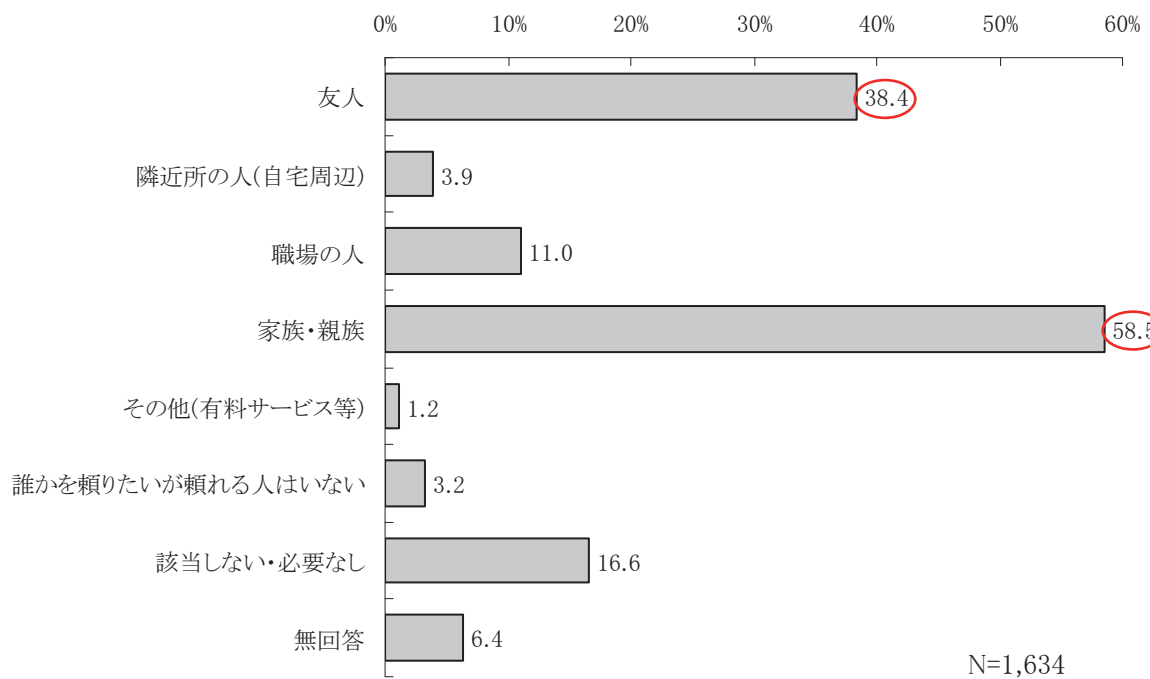
【年齢別】



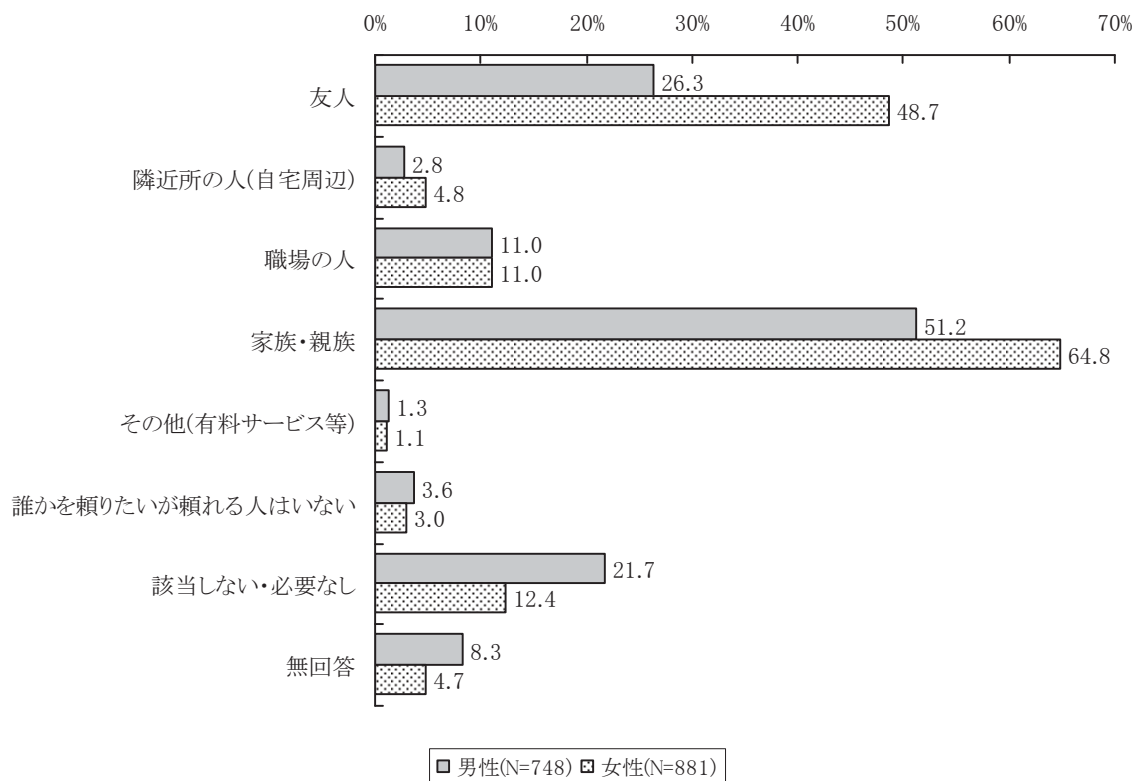
【区別】



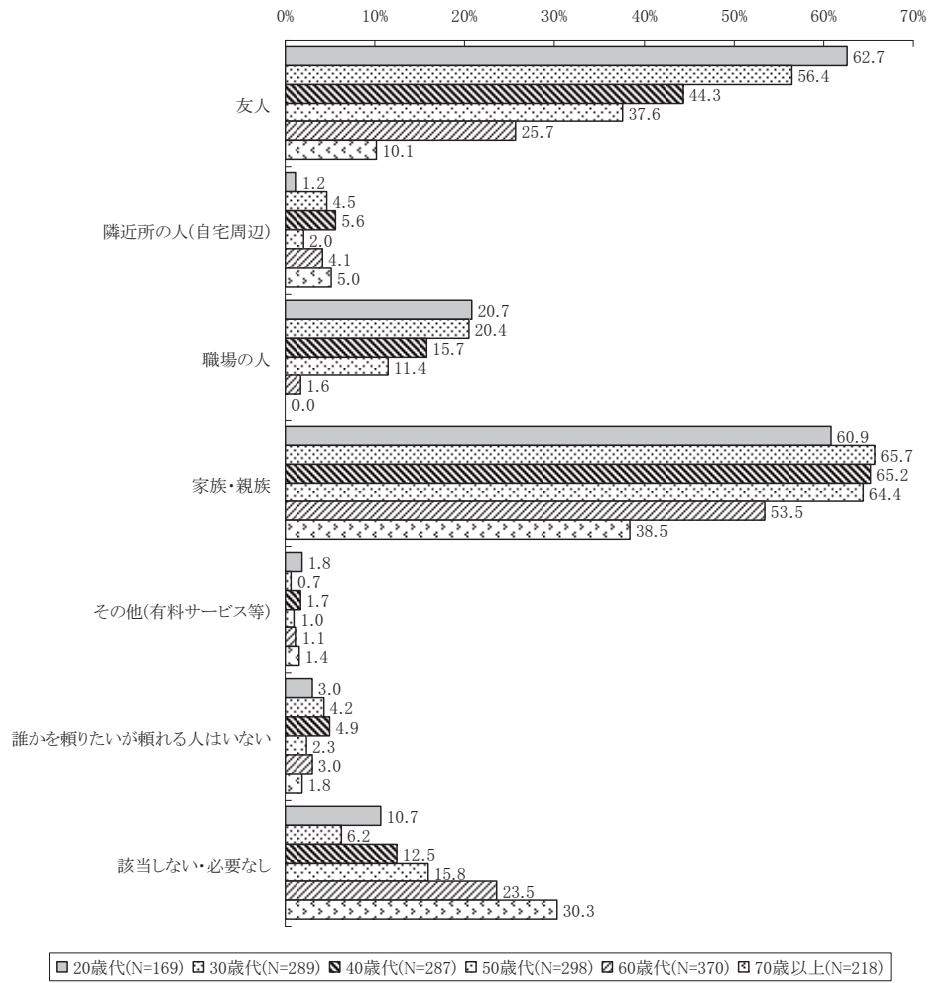
(4) 悩み事等の相談 (MA)



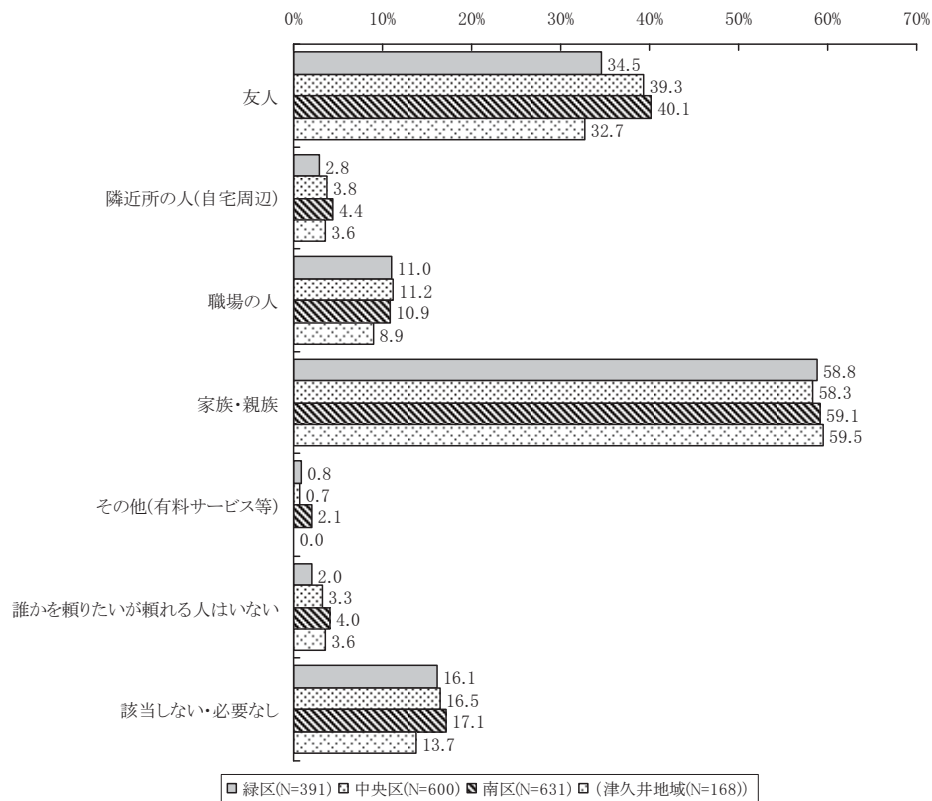
【性別】



【年齢別】



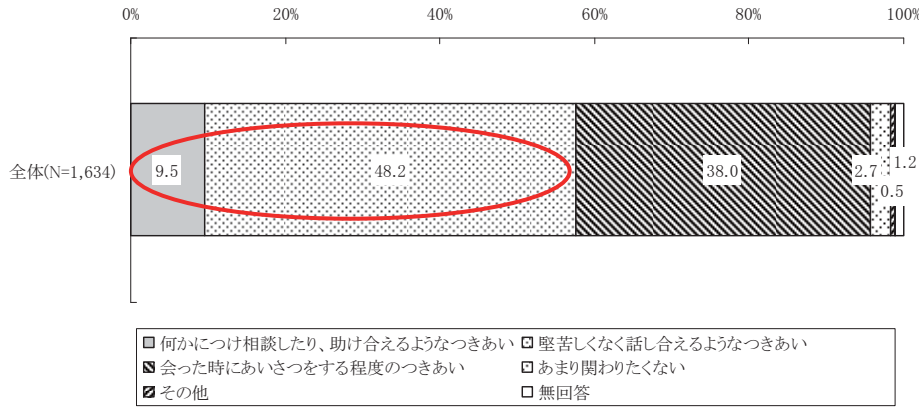
【区別】



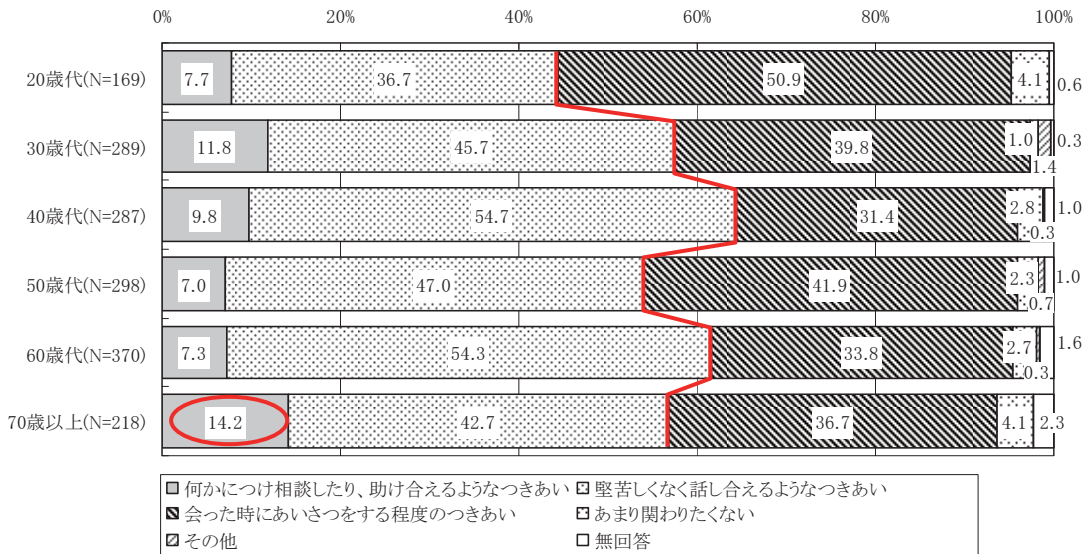
2 隣近所（自宅周辺）との望ましいつきあい方（SA）

問 2 4 あなたは隣近所（自宅周辺）の方とどのようなつきあいが望ましいと考えていますか。（〇は1つ）

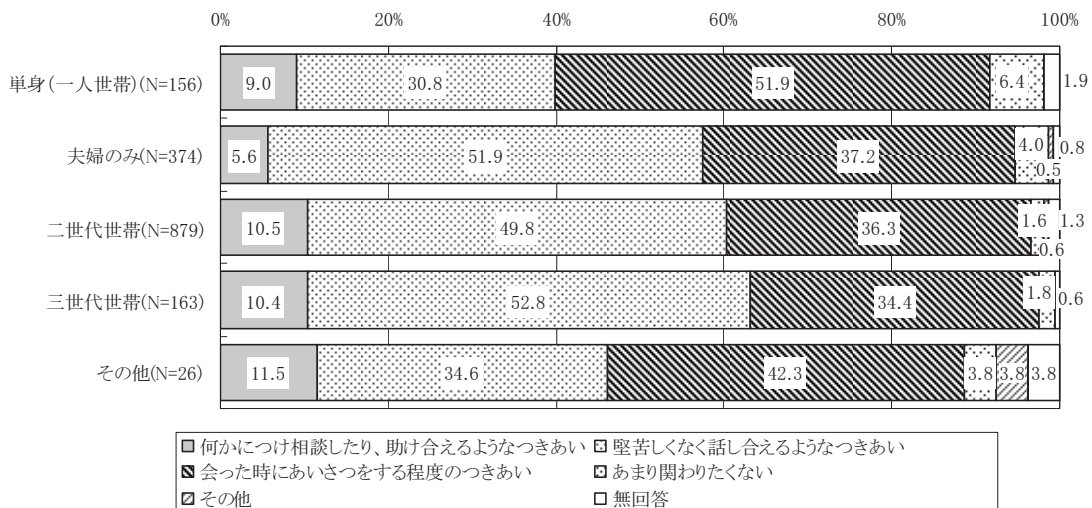
- | | |
|----------------------------|---------------|
| 1. 何かにつけ相談したり、助け合えるようなつきあい | 4. あまり関わりたくない |
| 2. 堅苦しくなく話し合えるようなつきあい | 5. その他（ ） |
| 3. 会った時にあいさつをする程度のつきあい | |



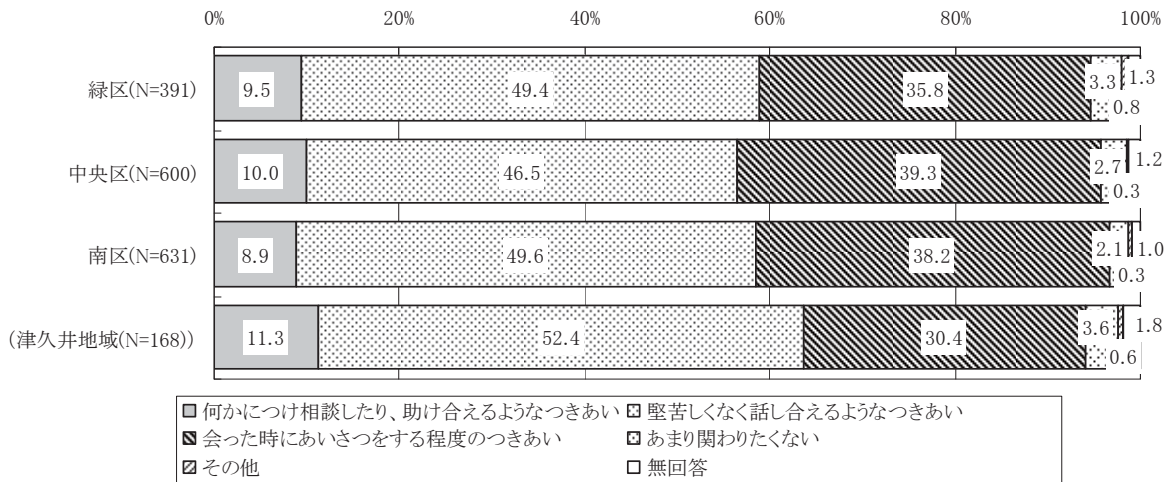
【年齢別】



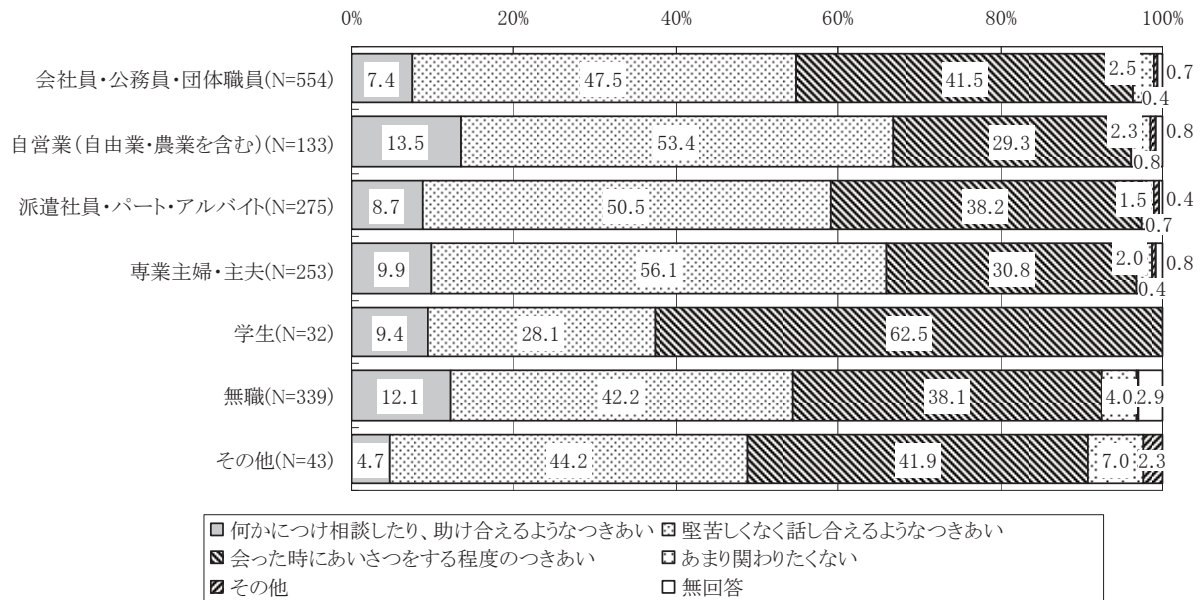
【世帯構成別】



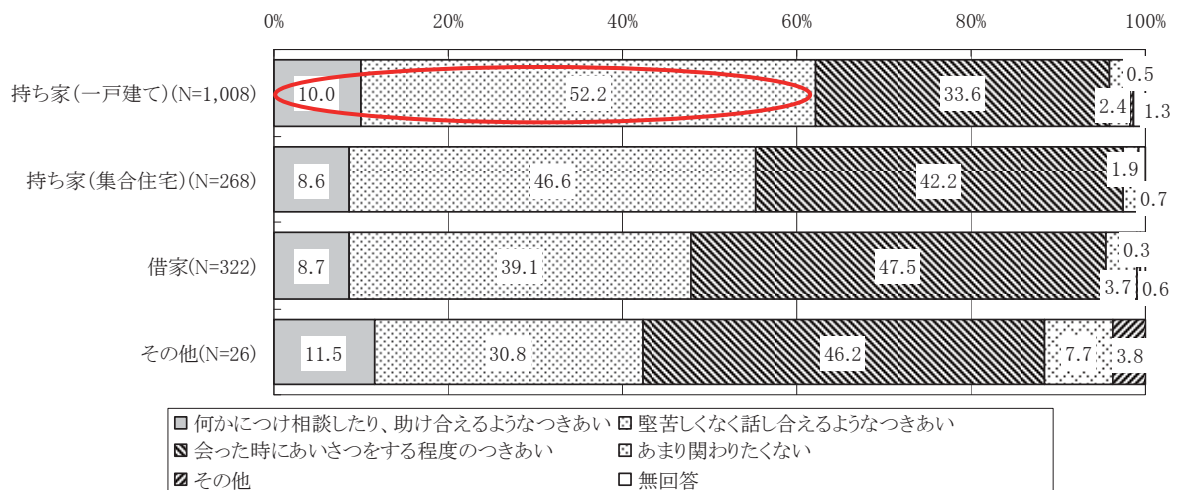
【区別】



【職業別】



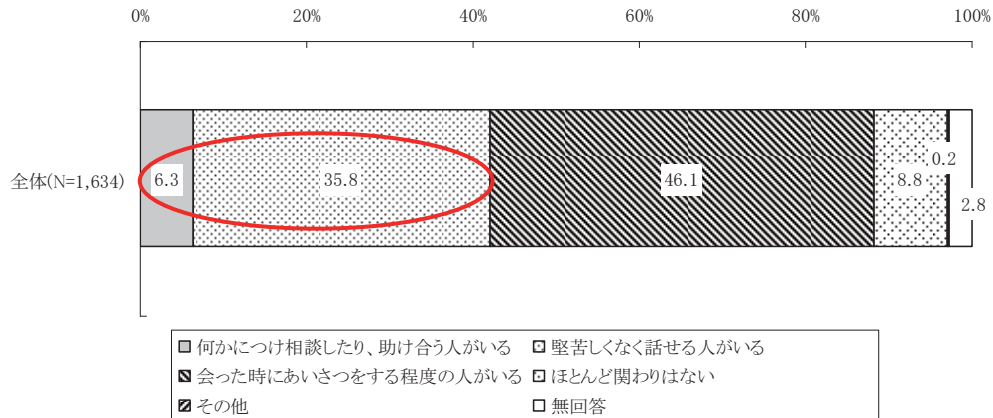
【住宅の建て方別】



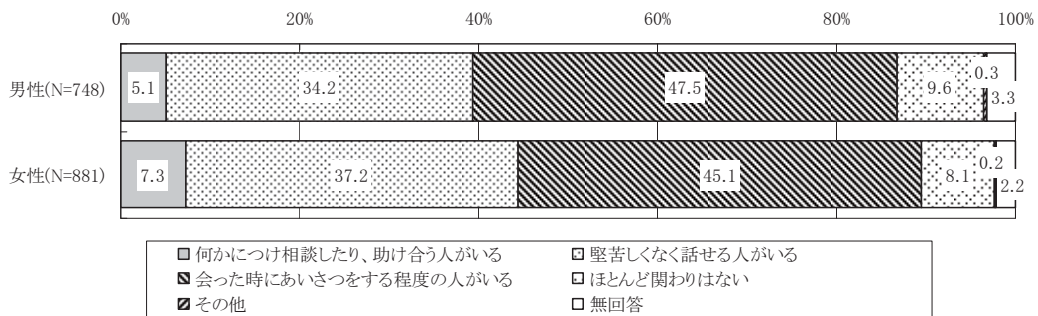
3 現在の隣近所とのつきあい方（SA）

問 2 5 あなた又はあなたの世帯は現在、隣近所の方とどのようなつきあいをしていますか。（〇は1つ）

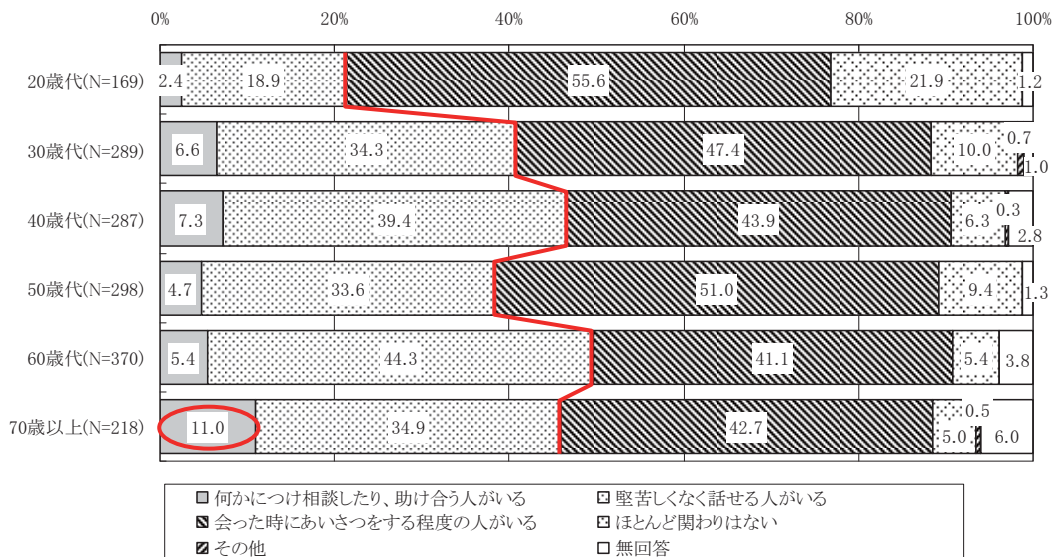
1. 何かにつけ相談したり、助け合う人がある ⇒ 問 26 へ
2. 堅苦しくなく話せる人がある ⇒ 問 26 へ
3. 会った時にあいさつをする程度の人がある ⇒ 問 27 へ
4. ほとんど関わりはない ⇒ 問 27 へ
5. その他（ ） ⇒ 問 27 へ



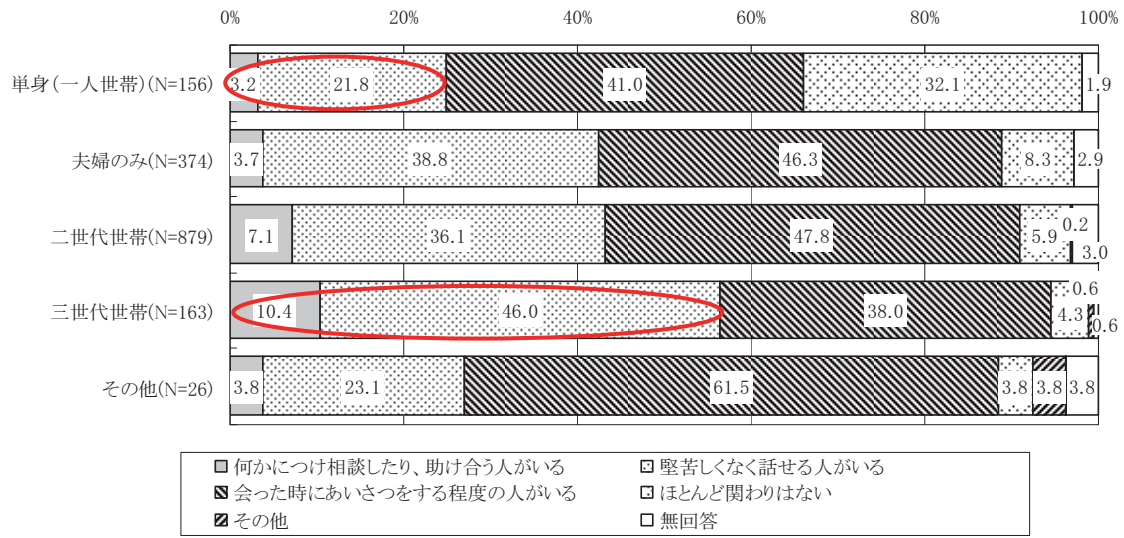
【性別】



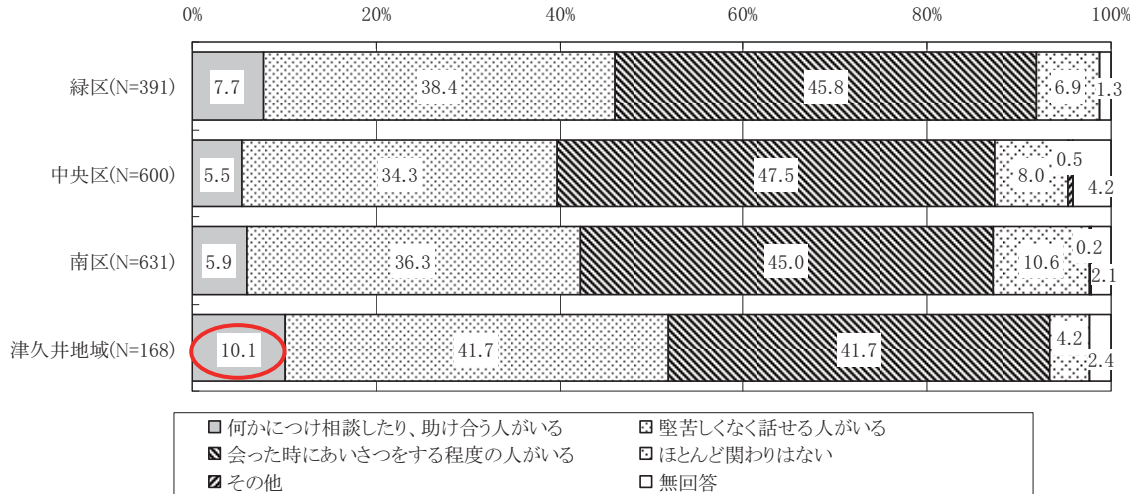
【年齢別】




【世帯構成別】



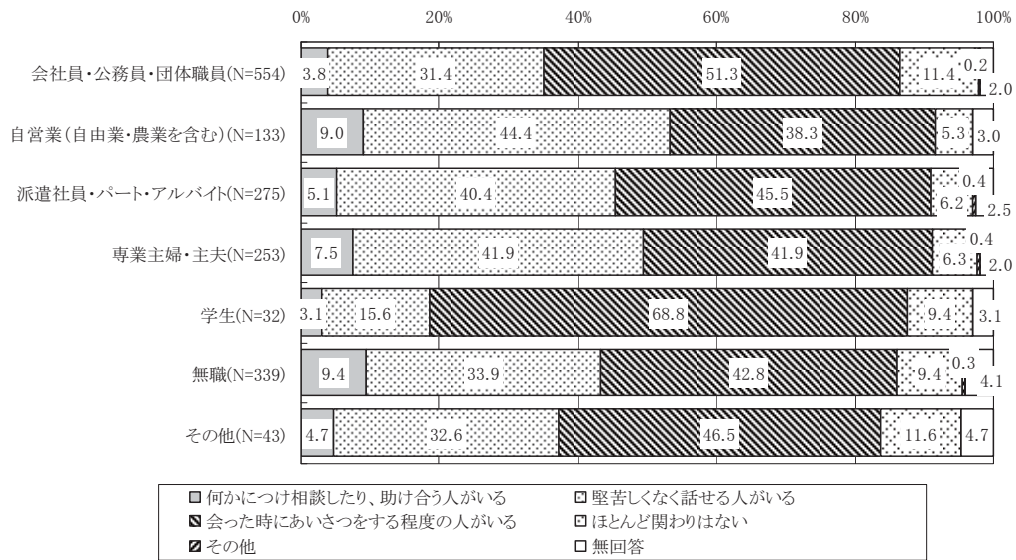
【区別】



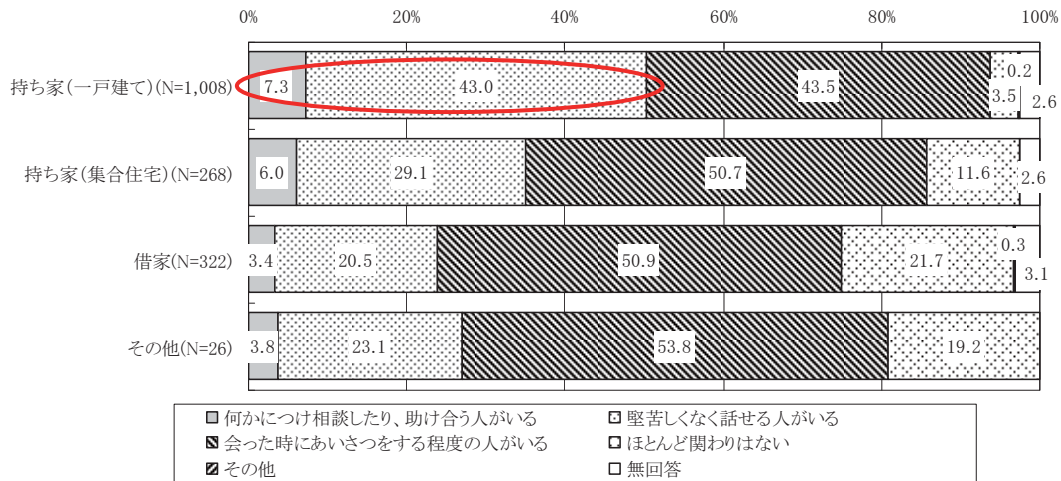
【地区別】



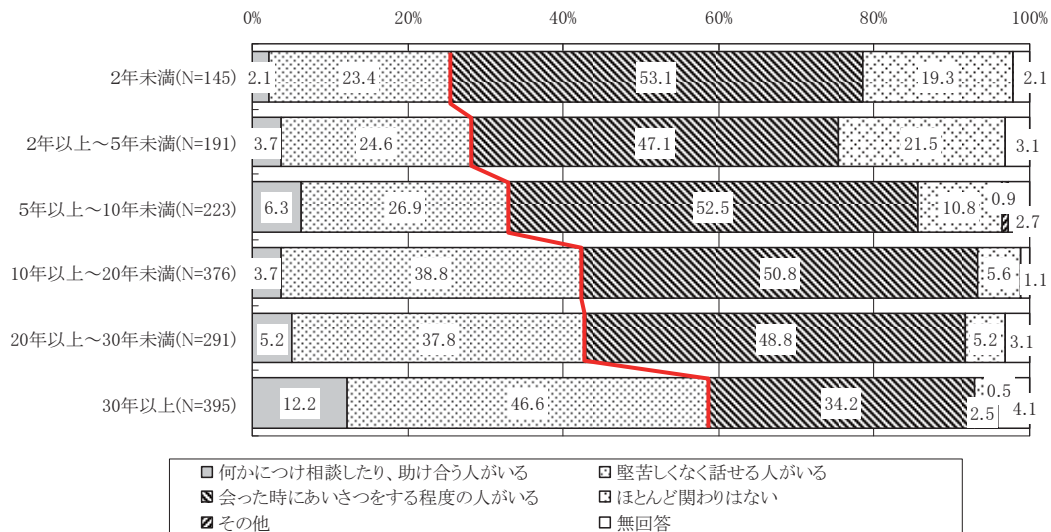
【職業別】



【住宅の建て方別】



【居住年数別】

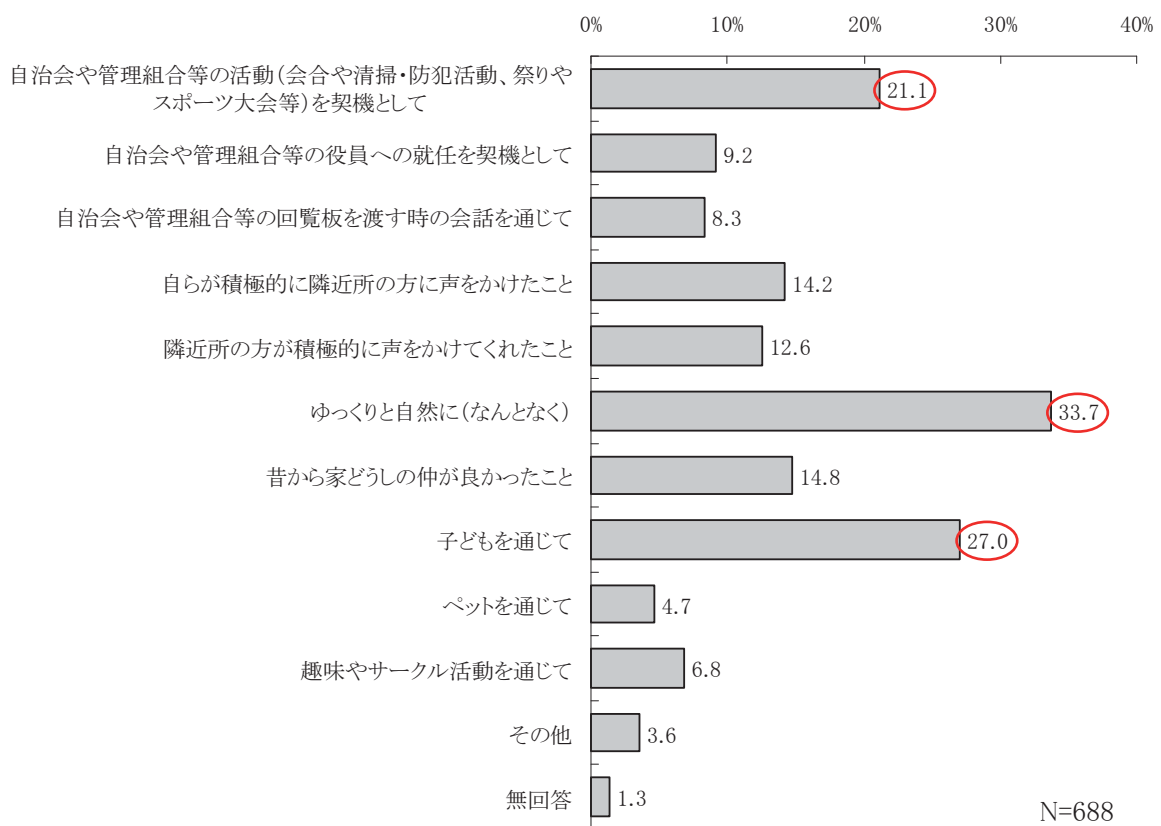


4 隣近所の方と親しくなったきっかけ (MA 2)

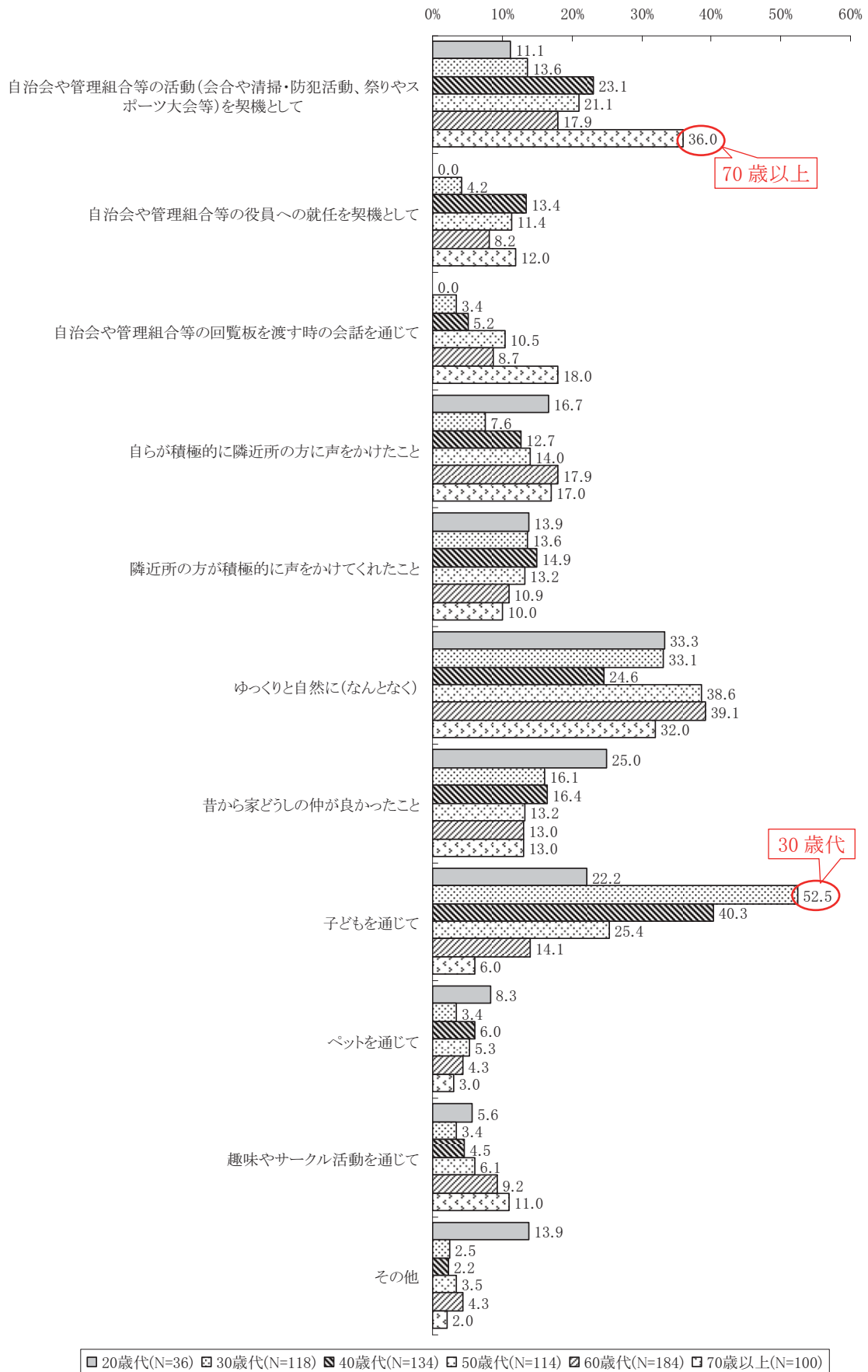
(問 25 で「1.何かにつけ相談したり、助け合う人がいる」・「2.堅苦しくなく話せる人がいる」に○を付けた回答者への限定質問)

問 2 6 あなた又はあなたの世帯が隣近所の方と親しくなったきっかけはどれでしたか。(○は2つまで)

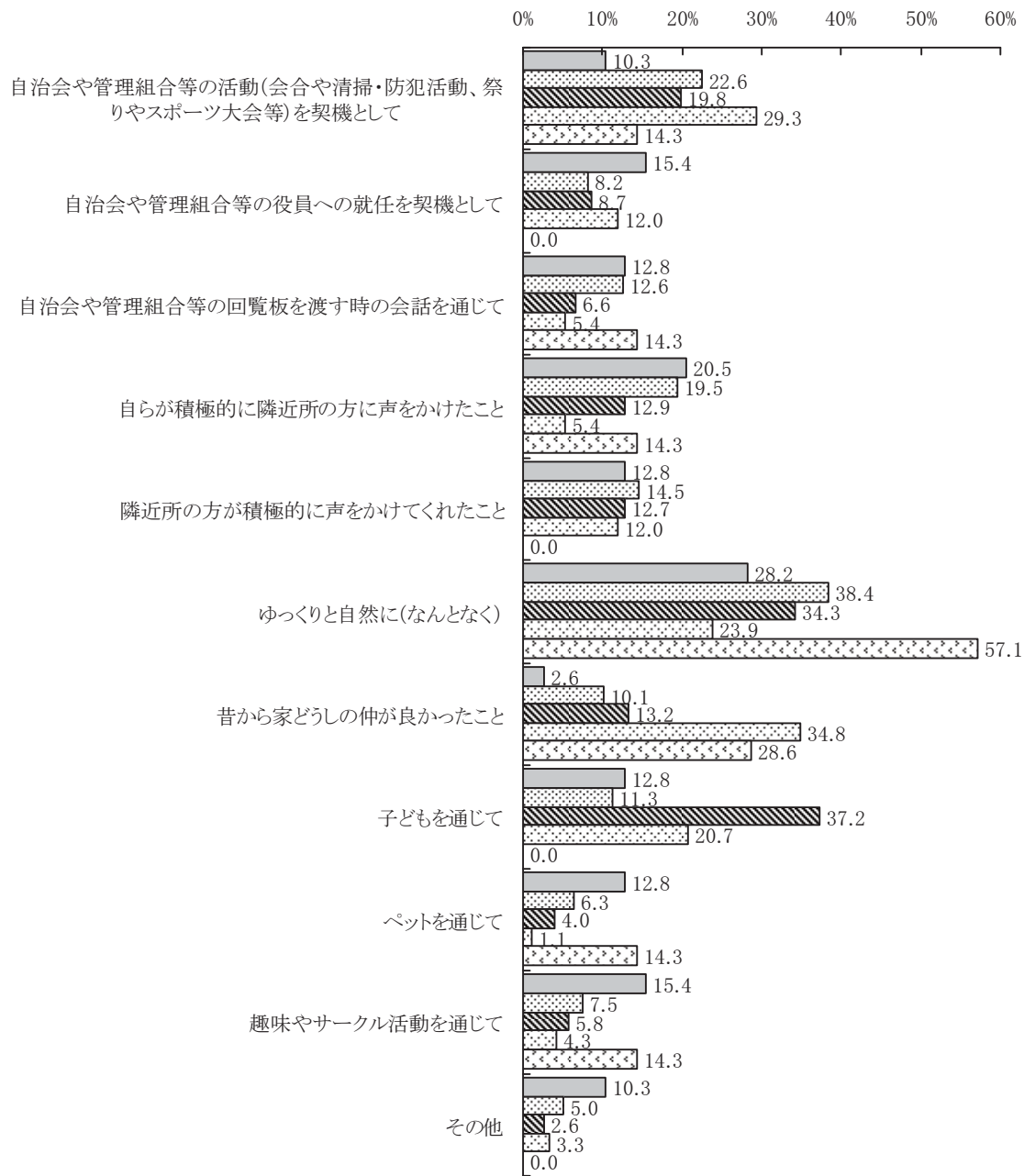
1. 自治会や管理組合等の活動(会合や清掃・防犯活動、祭りやスポーツ大会等)を契機として	6. ゆっくりと自然に(なんとなく)
2. 自治会や管理組合等の役員への就任を契機として	7. 昔から家どうしの仲が良かったこと
3. 自治会や管理組合等の回覧板を渡す時の会話を通じて	8. 子どもを通じて
4. 自らが積極的に隣近所の方に声をかけたこと	9. ペットを通じて
5. 隣近所の方が積極的に声をかけてくれたこと	10. 趣味やサークル活動を通じて
	11. その他()



【年齢別】

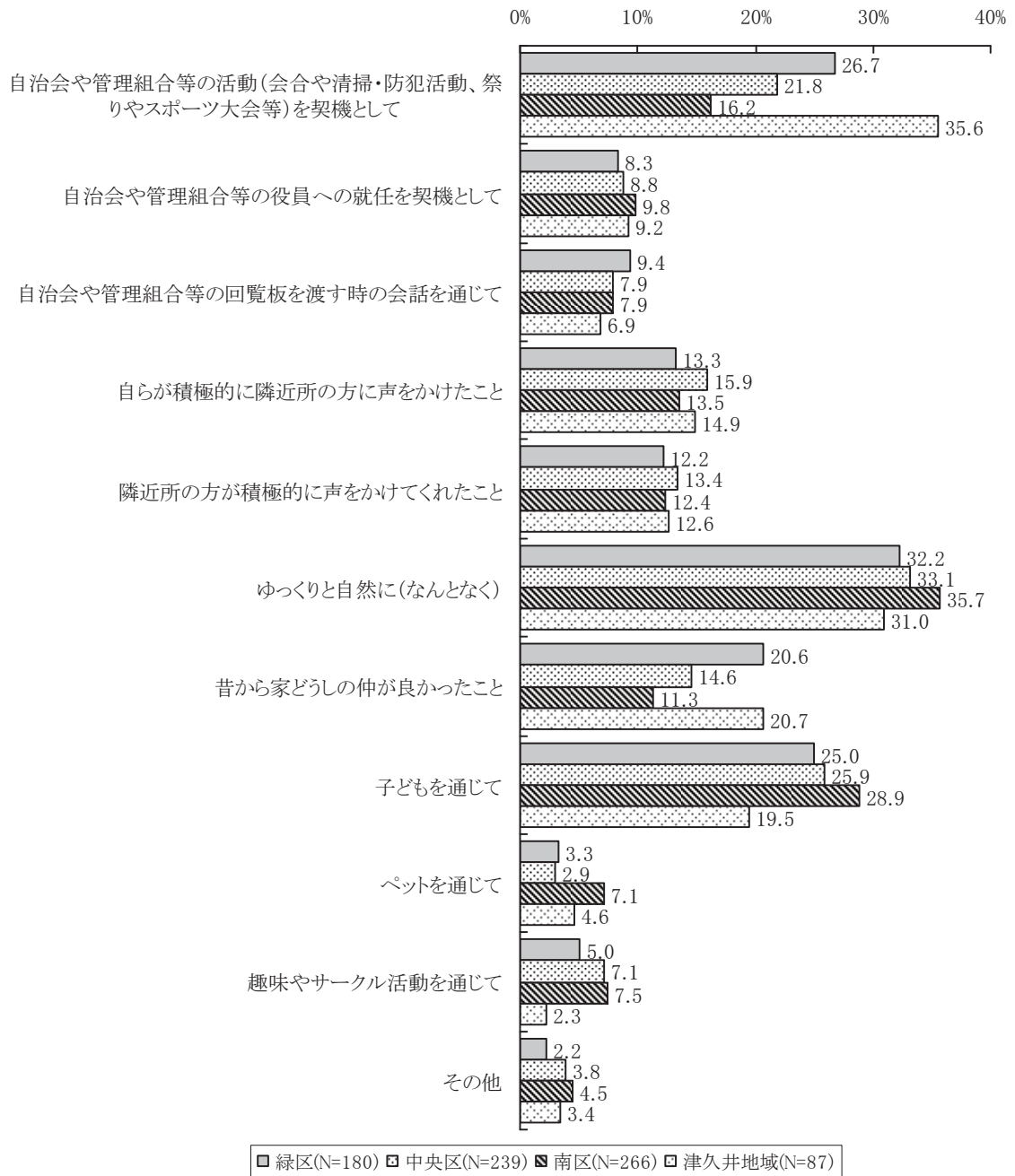


【世帯構成別】




■ 単身(一人世帯)(N=39) ■ 夫婦のみ(N=159) ■ 二世帯世帯(N=379) ■ 三世帯世帯(N=92) ■ その他(N=7)

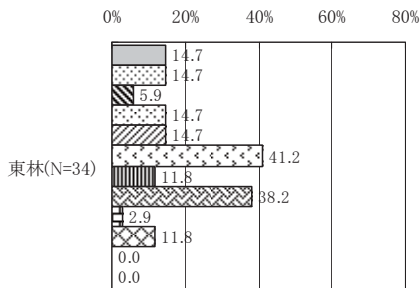
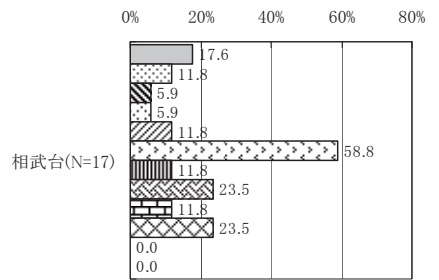
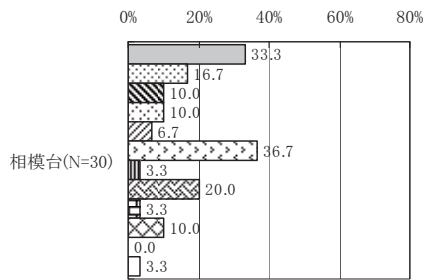
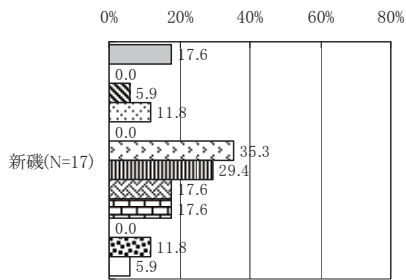
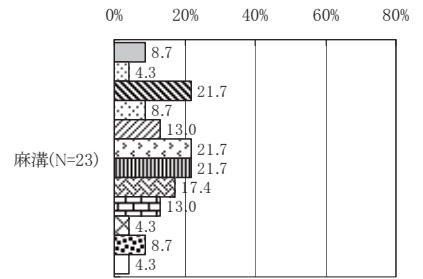
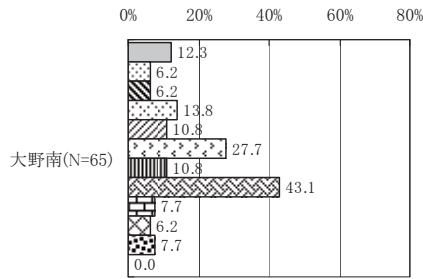
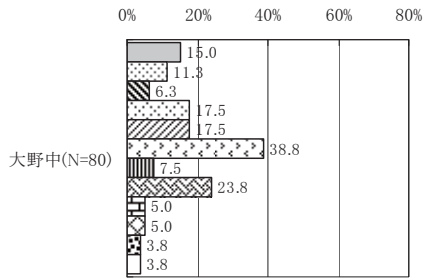
【区別】



【地区別】

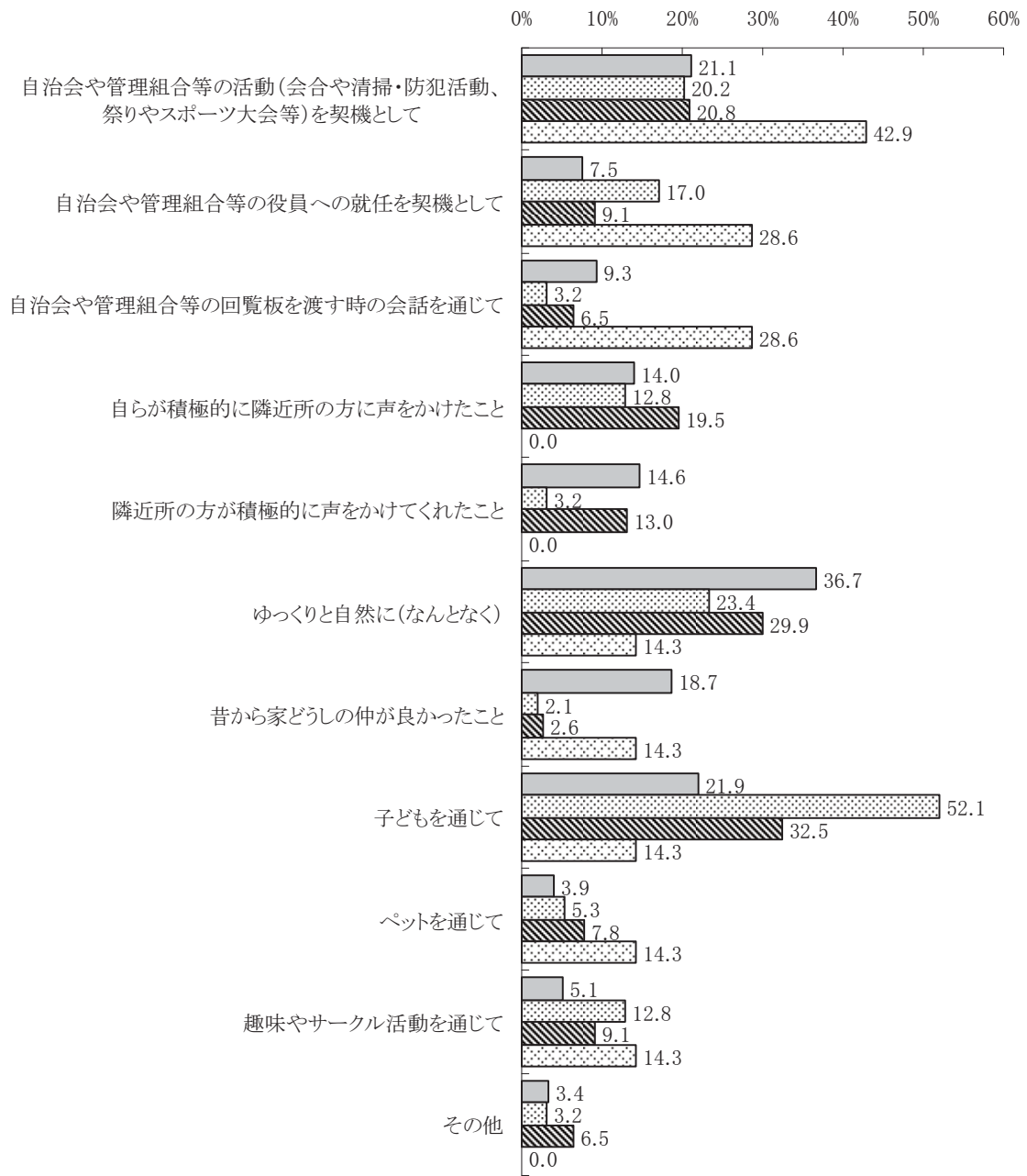


- | | |
|--------------------------------------------------------------|----------------------------------------------------------|
| <input type="checkbox"/> 自治会や管理組合等の活動を契機として | <input type="checkbox"/> 自治会や管理組合等の役員への就任を契機として |
| <input checked="" type="checkbox"/> 自治会や管理組合等の回覧板を渡す時の会話を通じて | <input checked="" type="checkbox"/> 自らが積極的に隣近所の方に声をかけたこと |
| <input checked="" type="checkbox"/> 隣近所の方が積極的に声をかけてくれたこと | <input type="checkbox"/> ゆっくりと自然に(なんとなく) |
| <input checked="" type="checkbox"/> 昔から家どうしの仲が良かったこと | <input checked="" type="checkbox"/> 子どもを通じて |
| <input checked="" type="checkbox"/> ペットを通じて | <input checked="" type="checkbox"/> 趣味やサークル活動を通じて |
| <input checked="" type="checkbox"/> その他 | <input type="checkbox"/> 無回答 |



- | | |
|--------------------------|------------------------|
| 自治会や管理組合等の活動を契機として | 自治会や管理組合等の役員への就任を契機として |
| 自治会や管理組合等の回覧板を渡す時の会話を通じて | 自らが積極的に隣近所の方に声をかけたこと |
| 隣近所の方が積極的に声をかけてくれたこと | ゆっくりと自然に(なんとなく) |
| 昔から家どうしの仲が良かったこと | 子どもを通じて |
| ペットを通じて | 趣味やサークル活動を通じて |
| その他 | 無回答 |

【住宅の建て方別】

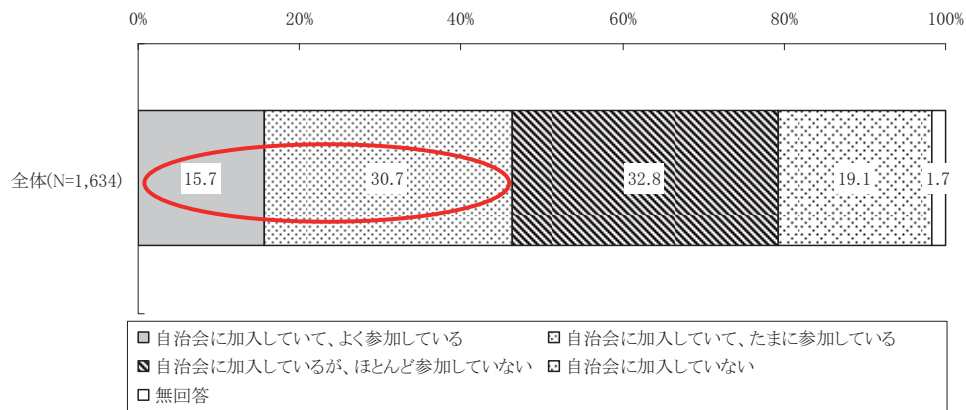


□ 持ち家(一戸建て)(N=507) ▨ 持ち家(集合住宅)(N=94) ▩ 借家(N=77) ▪ その他(N=7)

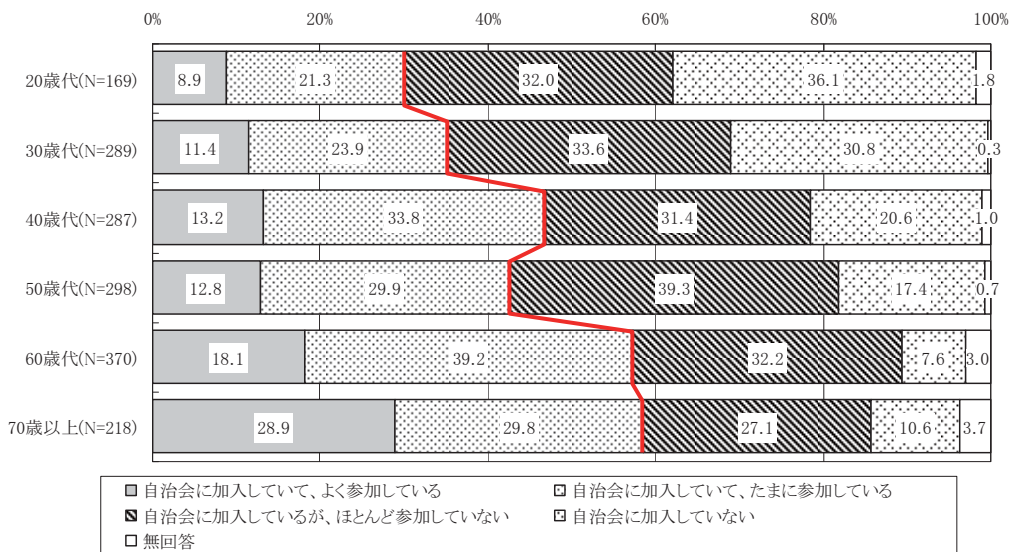
5 自治会活動への参加状況（SA）

問27 あなた又はあなたの世帯は自治会活動にどれくらい参加していますか。（〇は1つ）

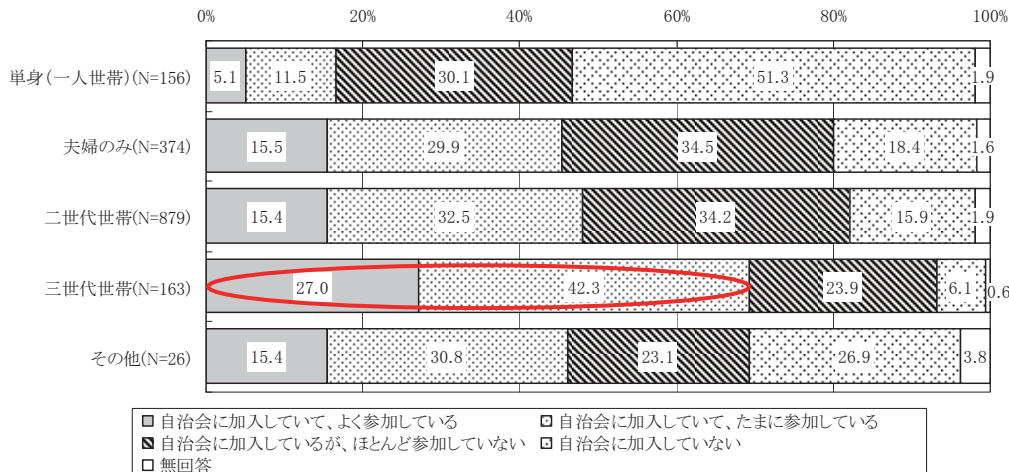
1. 自治会に加入していて、よく参加している
2. 自治会に加入していて、たまに参加している
3. 自治会に加入しているが、ほとんど参加していない
4. 自治会に加入していない



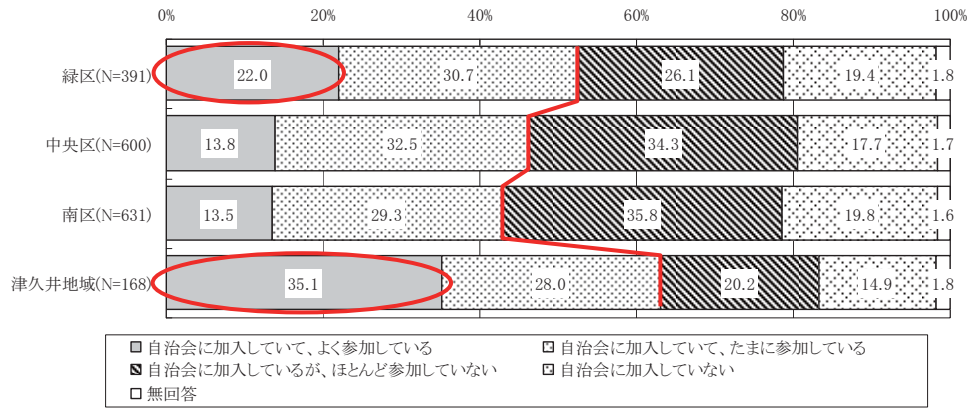
【年齢別】




【世帯構成別】



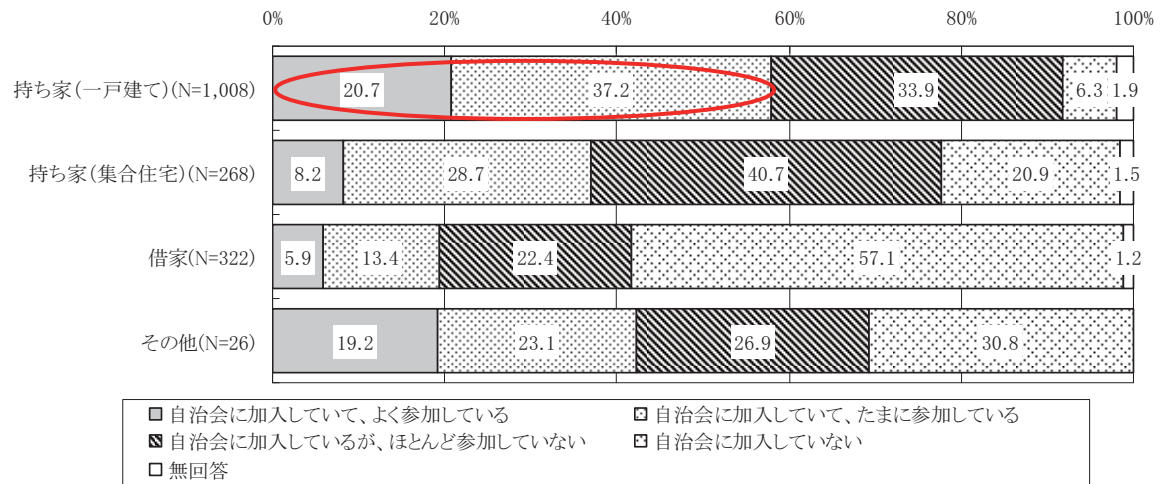
【区別】



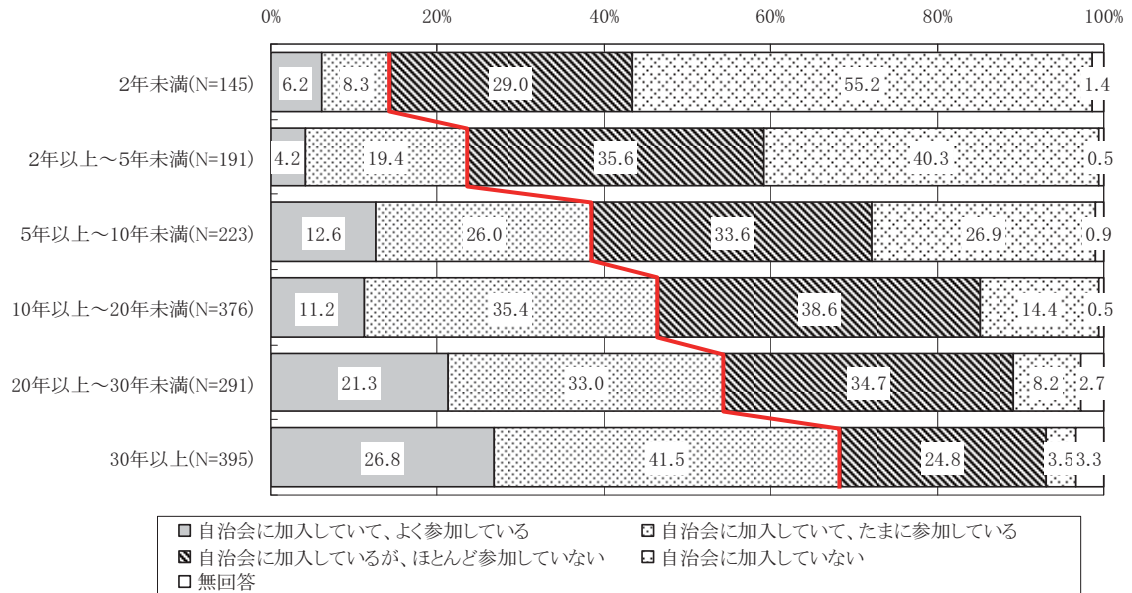
【地区別】



【住宅の建て方別】



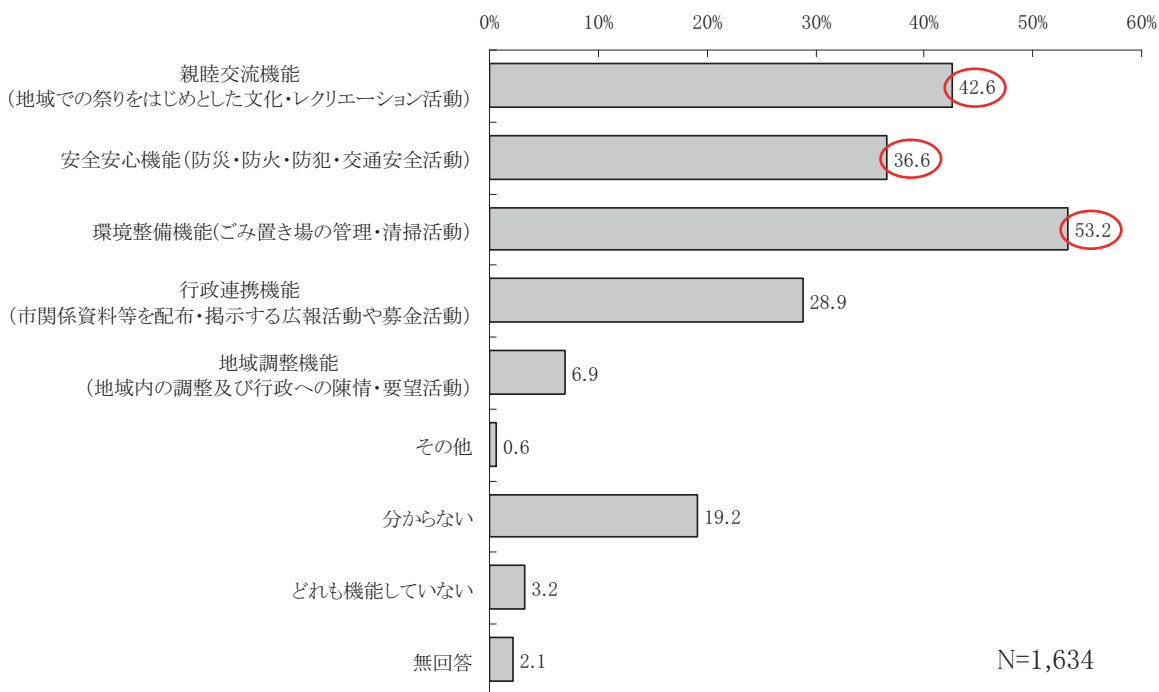
【居住年数別】



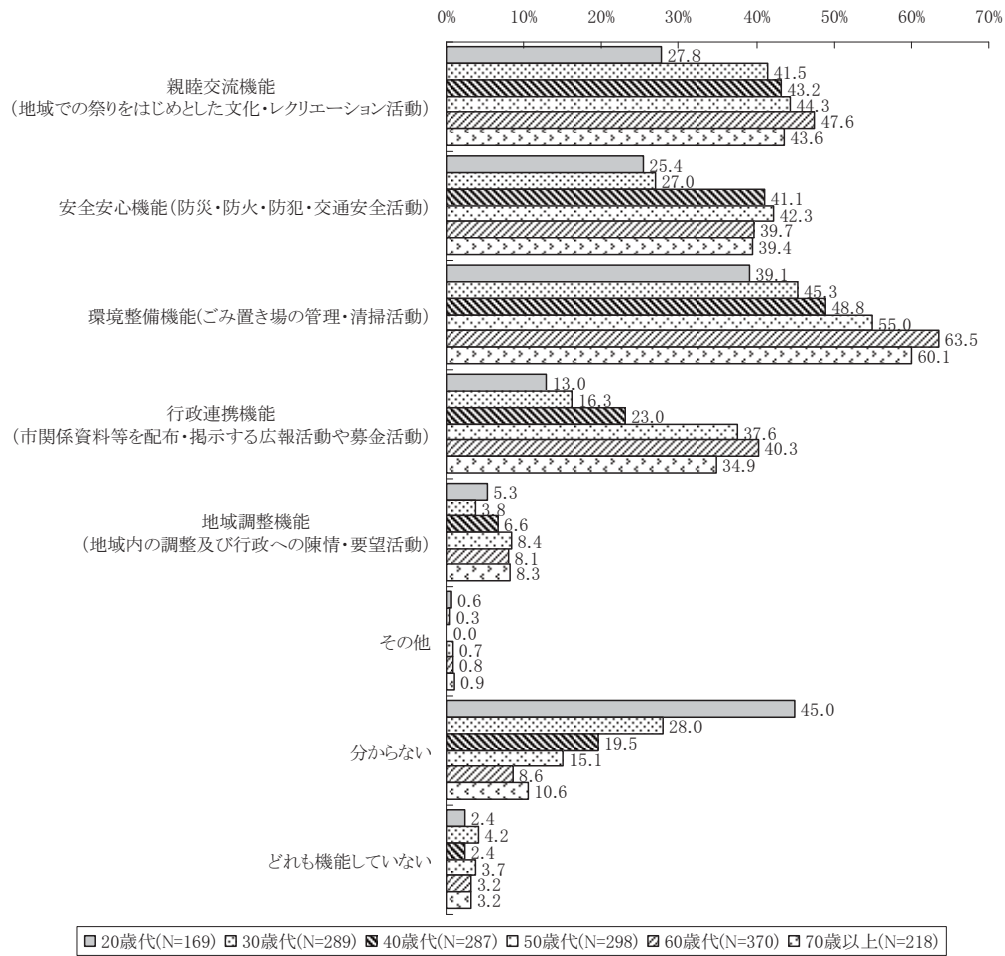
6 自治会で機能している・役にたっていると思うもの (MA)

問28 あなたが現在住んでいる地域の自治会で機能している・役に立っていると思うものはどれですか。自治会に加入していない方も分かる範囲で○を付けてください。(○はいくつでも)

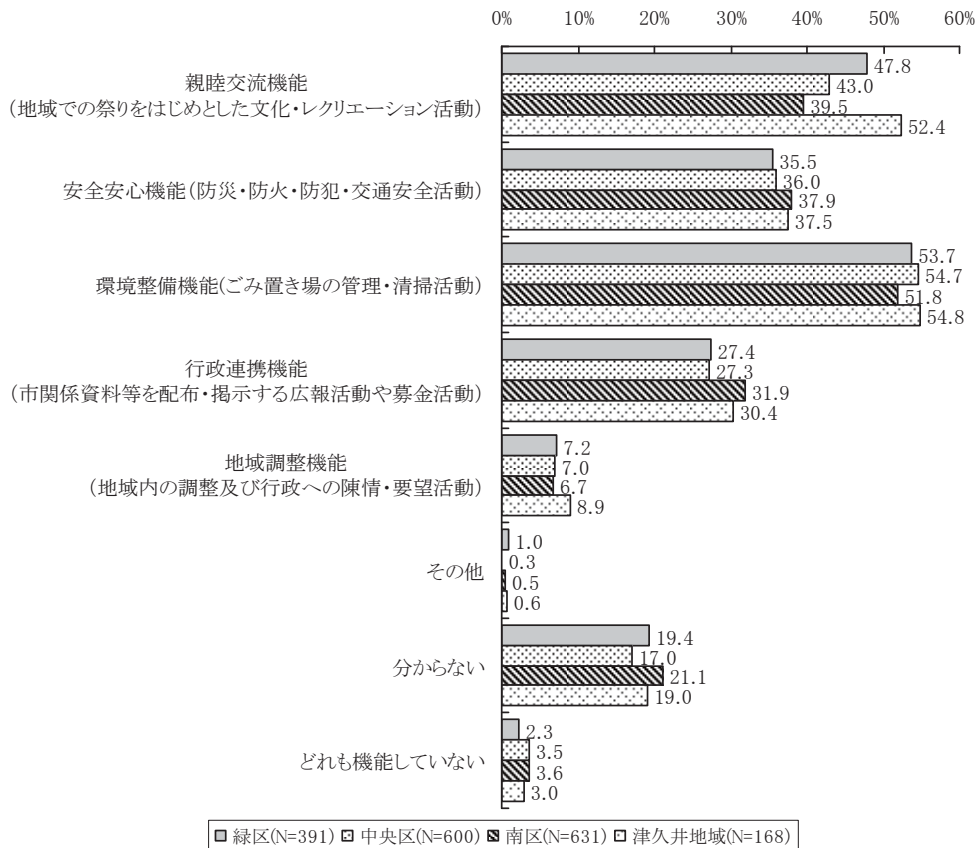
1. 親睦交流機能 (祭り等の文化・レクリエーション活動)
2. 安全安心機能 (防災・防火・防犯・交通安全活動)
3. 環境整備機能 (ごみ置き場の管理・清掃活動)
4. 行政連携機能 (市関係資料等を配布・掲示する広報活動や募金活動)
5. 地域調整機能 (地域内の調整及び行政への陳情・要望活動)
6. その他 ()
7. 分からない
8. どれも機能していない



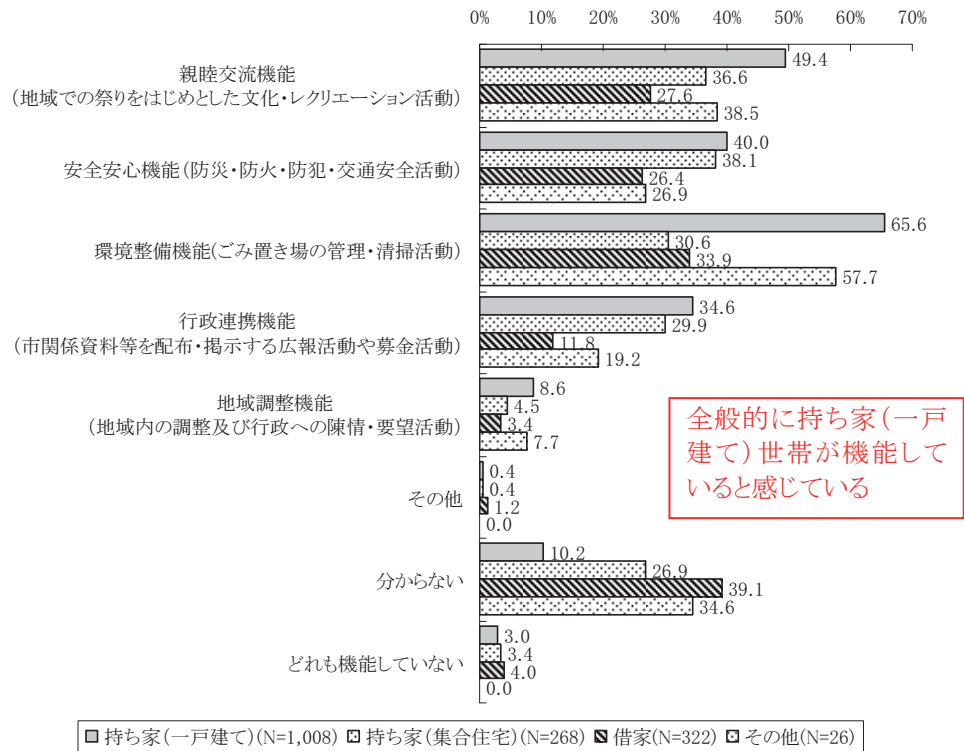
【年齢別】



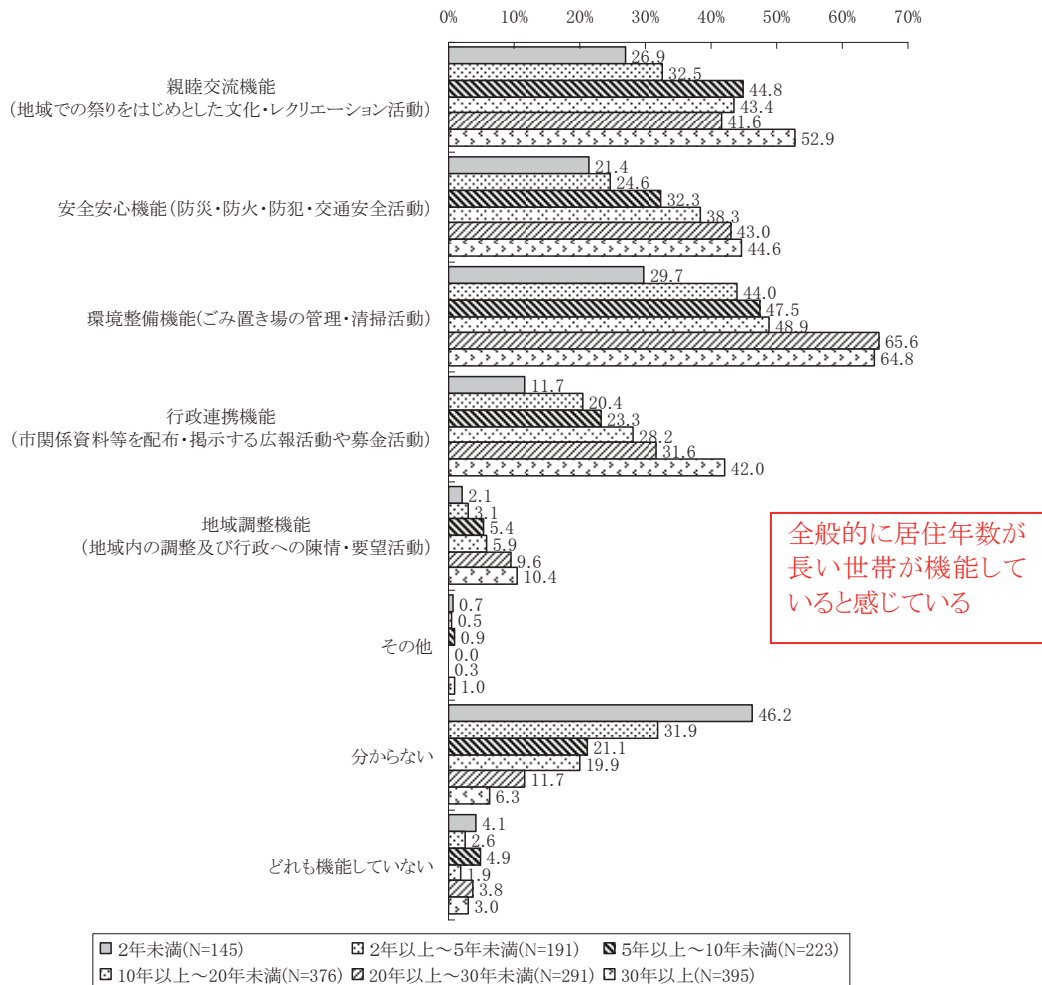
【区別】



【住宅の建て方別】



【居住年数別】



VI 施設等の利用状況について

1 過去2年間に利用したことのある施設等

問29 あなたが過去2年間(平成19年11月頃～平成21年10月頃)で利用した又は行ったことがある施設に○を付けてください。(○は項目ごとにくつつでも)

<ホール・会館>

1. グリーンホール相模大野	6. サンエールさがみはら	10. 津久井文化福祉会館
2. 杜のホール橋本	7. ソレイユさがみ(男女共同参画推進センター)	11. 津久井合唱館(やまびこホール)
3. 相模原市民会館	8. おださがプラザ	12. 県立相模湖交流センター
4. 相模原南市民ホール	9. 産業会館	13. 利用しなかった
5. あじさい会館		

<図書館・博物館>

1. 市立図書館(淵野辺)	7. 博物館	11. 古民家園
2. 相模大野図書館	8. 相模川ふれあい科学館	12. 尾崎聖堂記念館
3. 橋本図書館	9. 相模の大風センター(れんげの里あらいそ内)	13. 相模湖記念館
4. 図書館相武台分館	10. 史跡田名向原遺跡旧石器時代学習館(旧石器ハテナ館)	14. 小原宿本陣
5. 相模原市民ギャラリー		15. 津久井郷土資料室
6. 視聴覚ライブラリー		16. 利用しなかった

<体育館>

1. 総合体育館	3. 市体育館(市役所前)	5. 沢井体育館	7. 相模原球場体育室
2. 北総合体育館	4. けやき体育館	6. 牧郷体育館	8. 利用しなかった

<レクリエーション施設>

1. 上大島キャンプ場	7. 銀河アリーナ	13. ふじのマレットゴルフ場
2. 望地弁天キャンプ場	8. 市民健康文化センター	14. 小原の郷
3. 相模湖ふるさとの森キャンプ場	9. さがみはら北の丘センター	15. 藤野やまなみ温泉
4. 相模原市民たてしな自然の村	10. 鳥居原ふれあいの館	16. 利用しなかった
5. 相模川清流の里	11. 緑の休暇村センター	
6. グリーンプール	12. 青根緑の休暇村いやしの湯	

<教育施設(子どもの付き添いも含む)>

1. 相模川ビレッジ若あゆ	4. 環境情報センター	7. 小・中学校の生涯学習ルーム
2. 総合学習センター	5. 津久井生涯学習センター	8. 利用しなかった
3. 青少年学習センター	6. 県立藤野芸術の家	

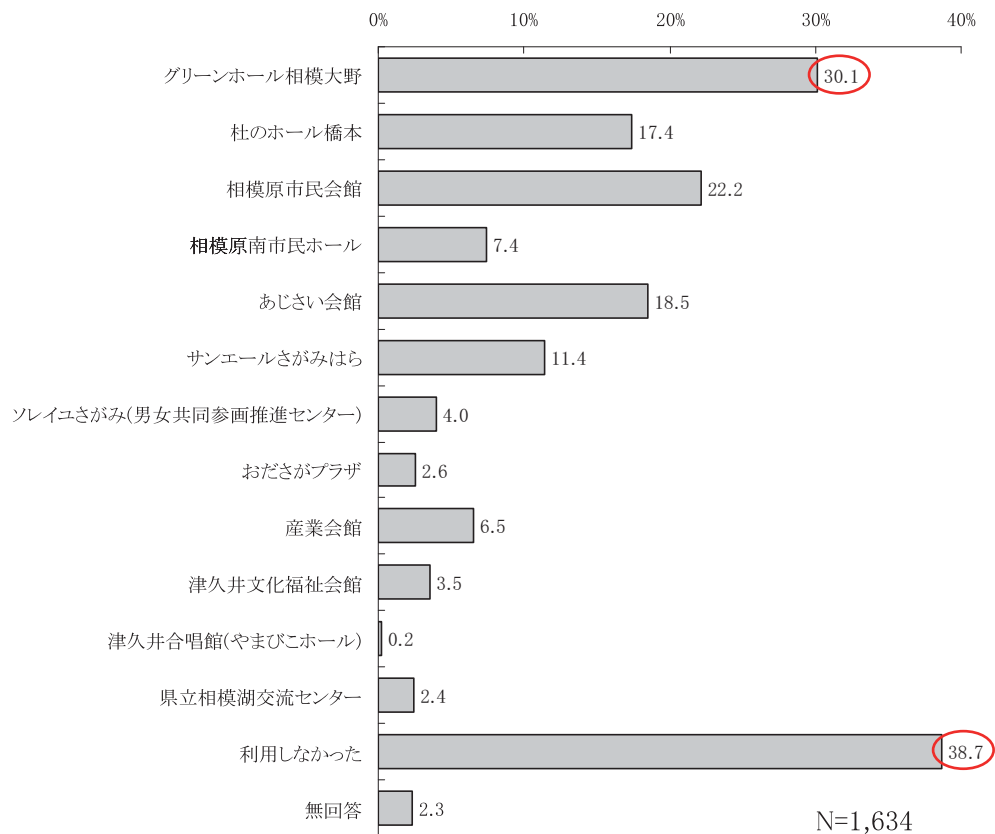
<公園>

1. 鹿沼公園	5. 相模大野中央公園	9. 相模原北公園	13. 淵野辺公園
2. 県立相模湖公園	6. 相模川自然の村公園	10. 当麻山公園	14. 横山公園
3. 県立相模原公園	7. 相模湖林間公園	11. 津久井又野公園	15. 小山公園
4. 県立津久井湖城山公園	8. 相模原麻溝公園	12. 道保川公園	16. 利用しなかった

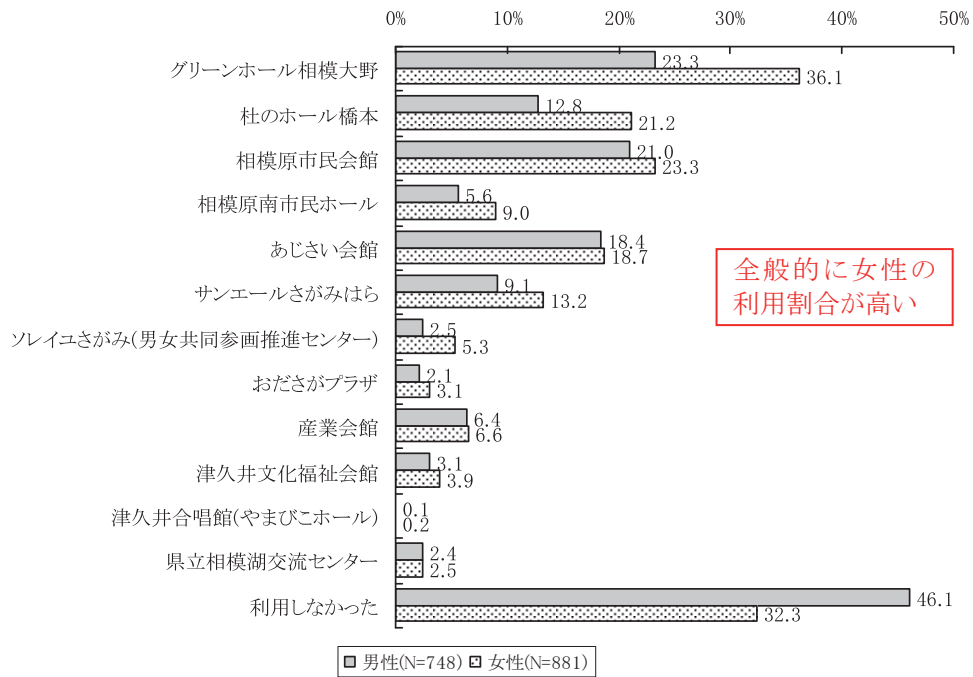
<公民館・地域センター（投票のために行った場合を除く）>

1. 大沢公民館	12. 星が丘公民館	23. 陽光台公民館	34. 三井地域センター
2. 上溝公民館	13. 清新公民館	24. 城山公民館	35. 青根地域センター
3. 橋本公民館	14. 中央公民館	25. 津久井中央公民館	36. 小網地域センター
4. 相原公民館	15. 相模台公民館	26. 青根公民館	37. 串川地域センター
5. 小山公民館	16. 相武台公民館	27. 桂北公民館	38. 串川ひがし地域センター
6. 大野南公民館	17. 東林公民館	28. 千木良公民館	39. 津久井中央地域センター
7. 新磯公民館	18. 横山公民館	29. 藤野中央公民館	40. 西青山地域センター
8. 麻溝公民館	19. 光が丘公民館	30. 沢井公民館	41. 利用しなかった
9. 田名公民館	20. 大沼公民館	31. 牧野公民館	
10. 大野北公民館	21. 上鶴間公民館	32. 佐野川公民館	
11. 大野中公民館	22. 大野台公民館	33. 鳥屋地域センター	

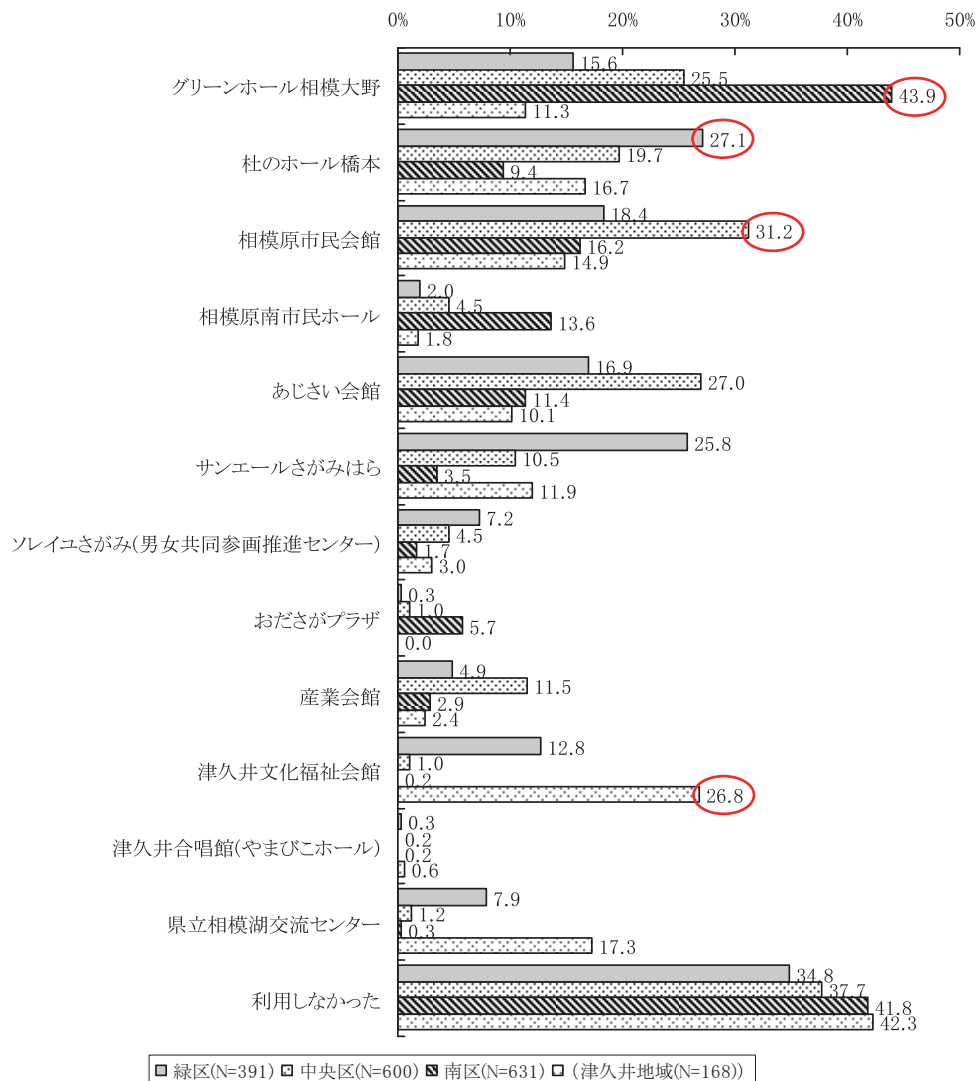
(1) ホール・会館 (MA)



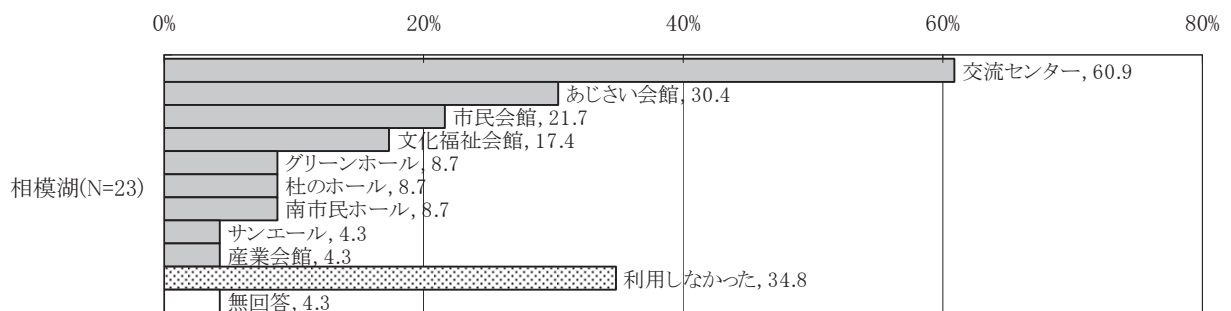
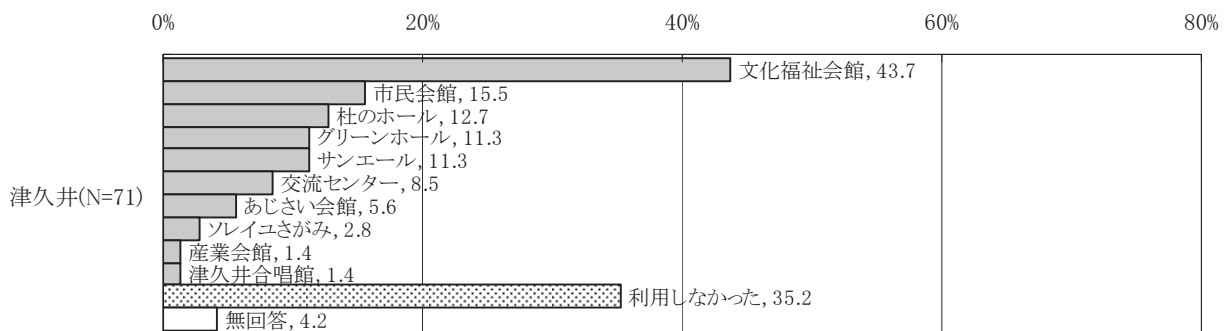

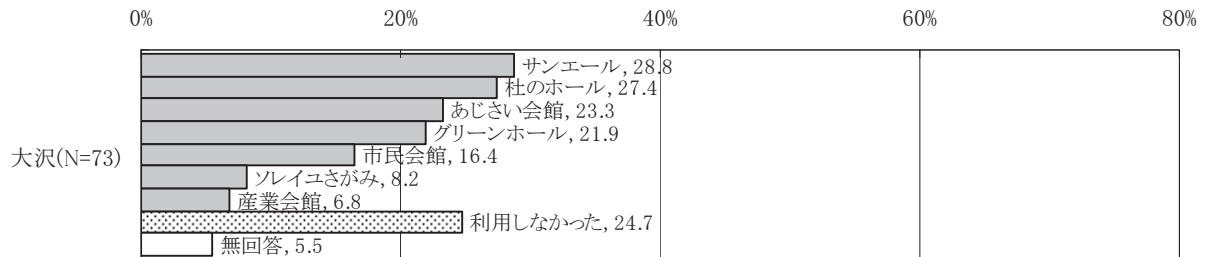
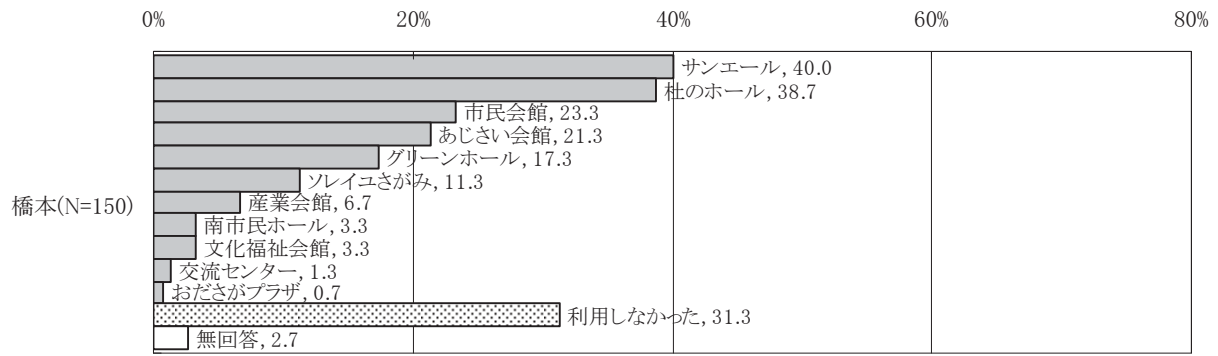
【性別】


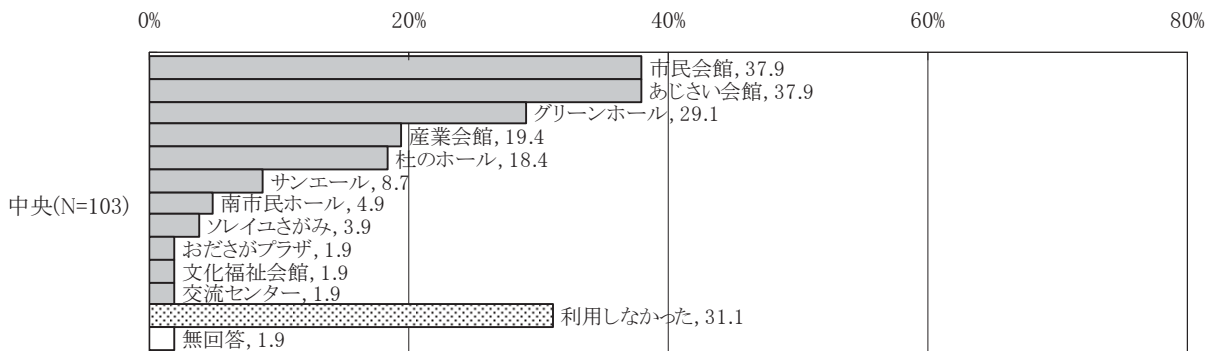
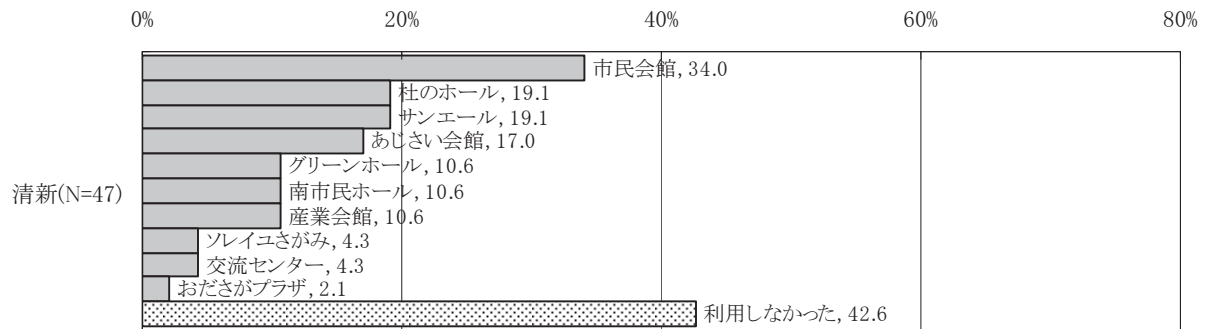
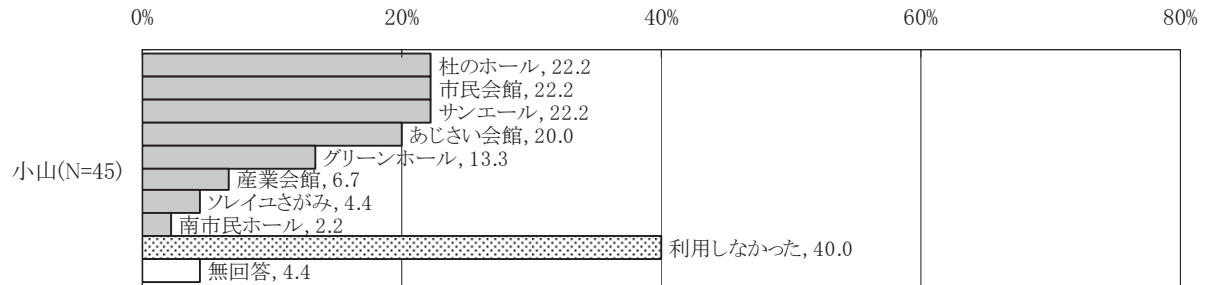
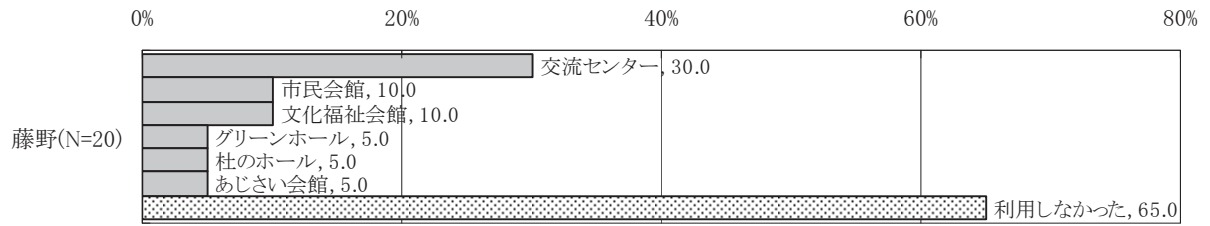


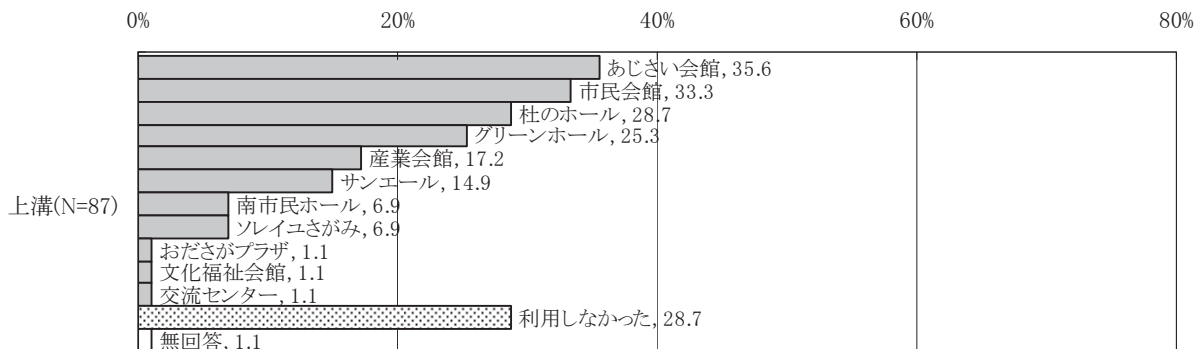
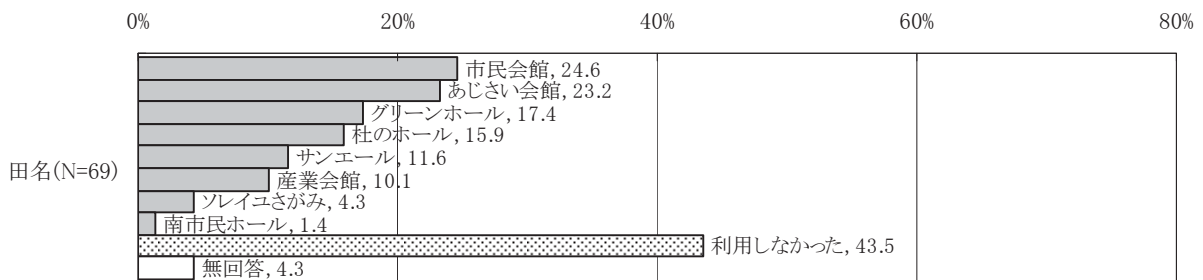
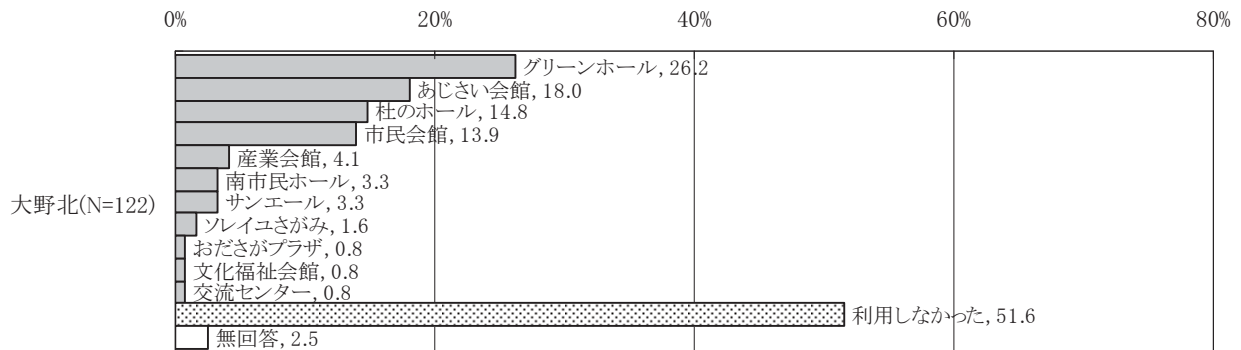
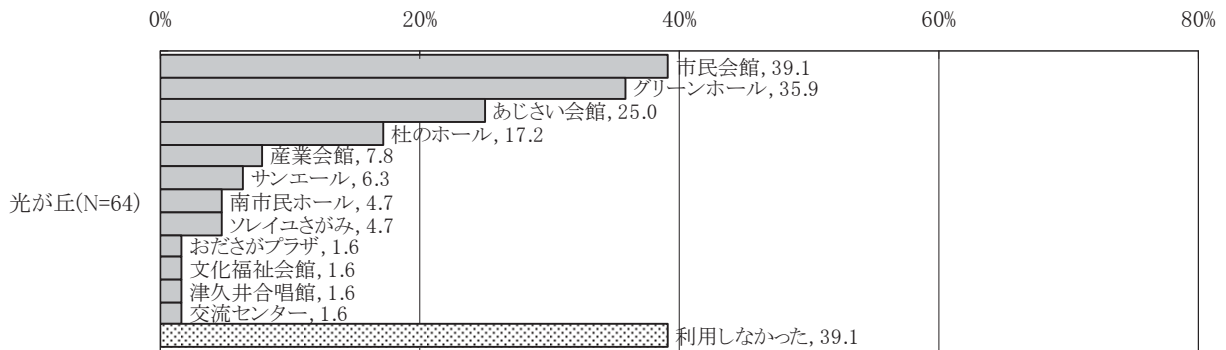

【区別】


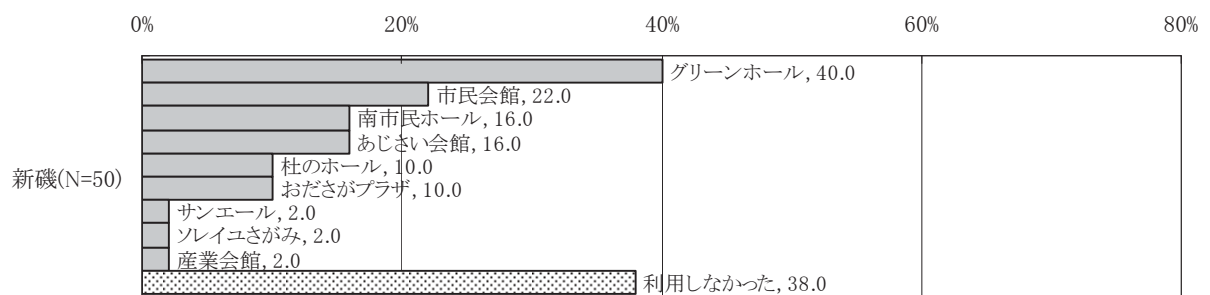
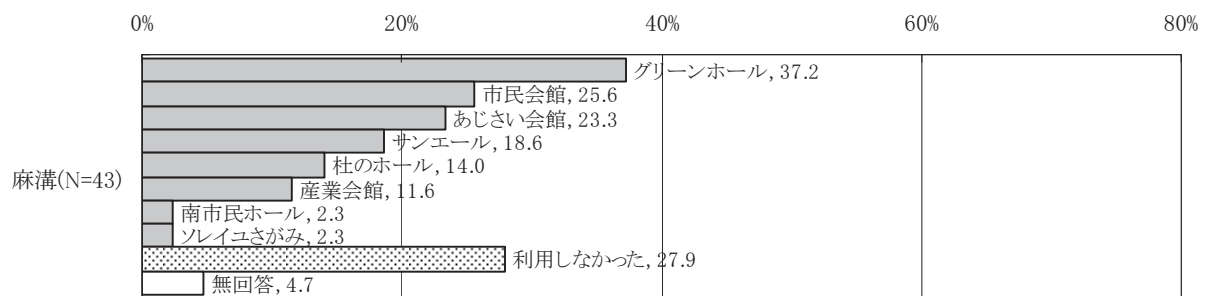

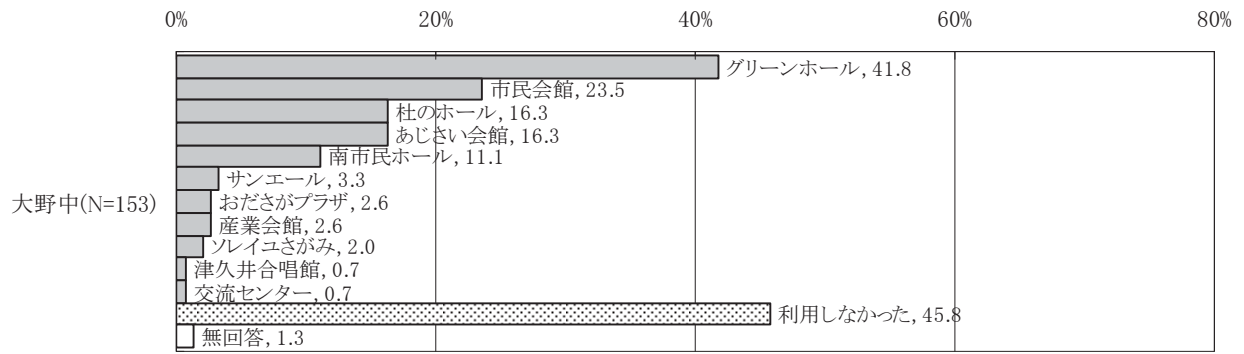


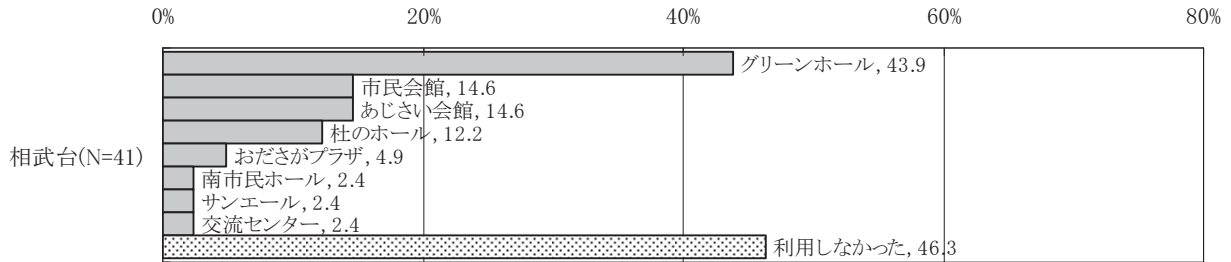
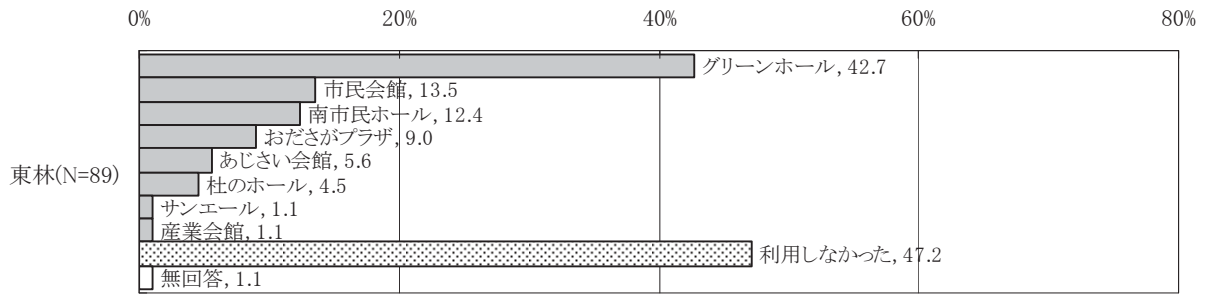
【地区別】



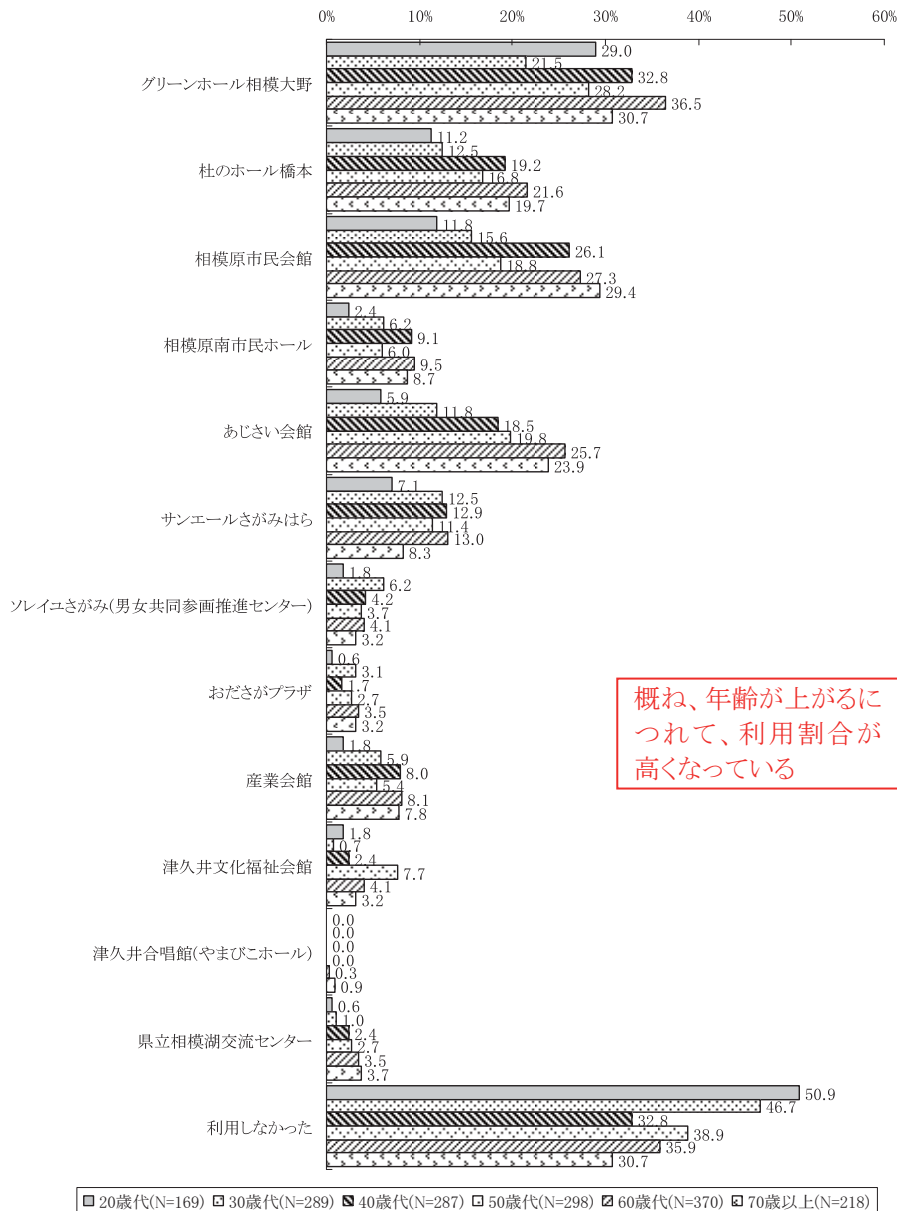




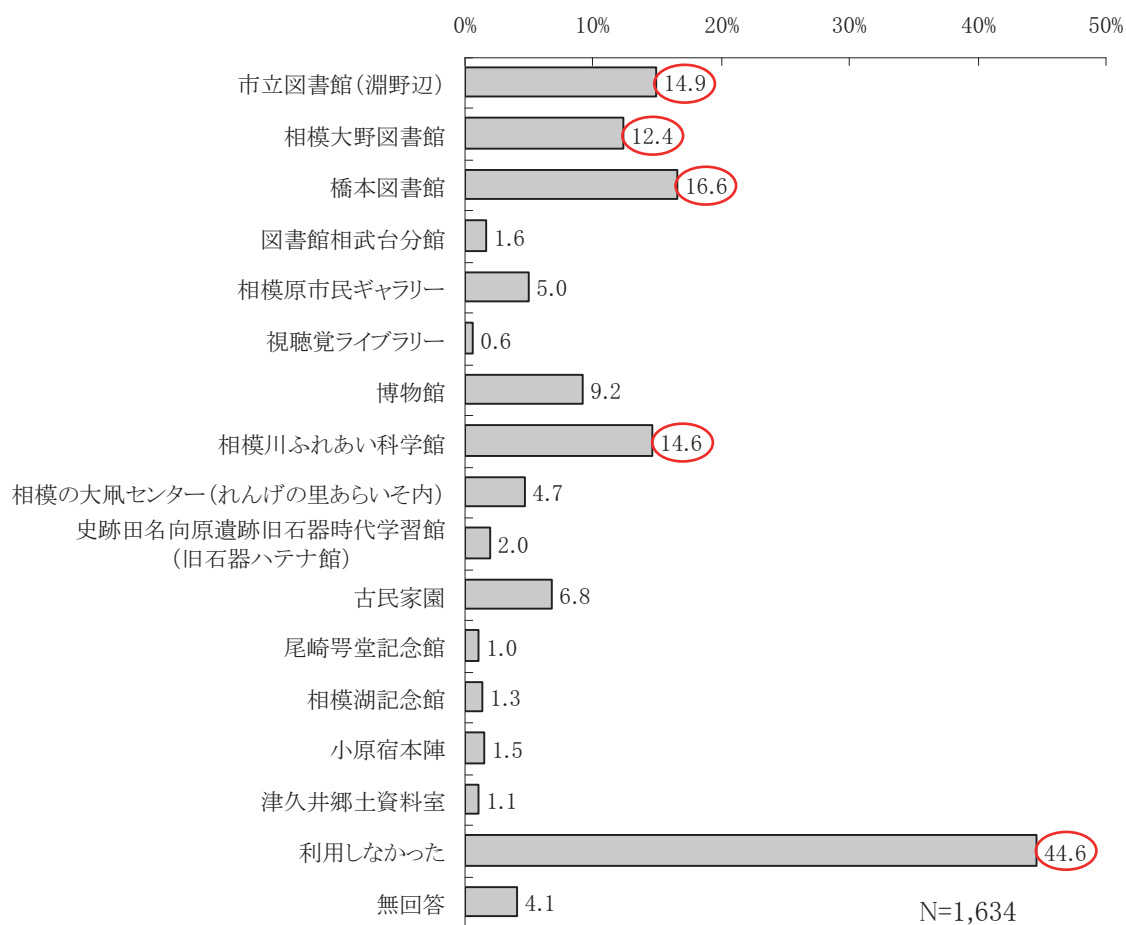




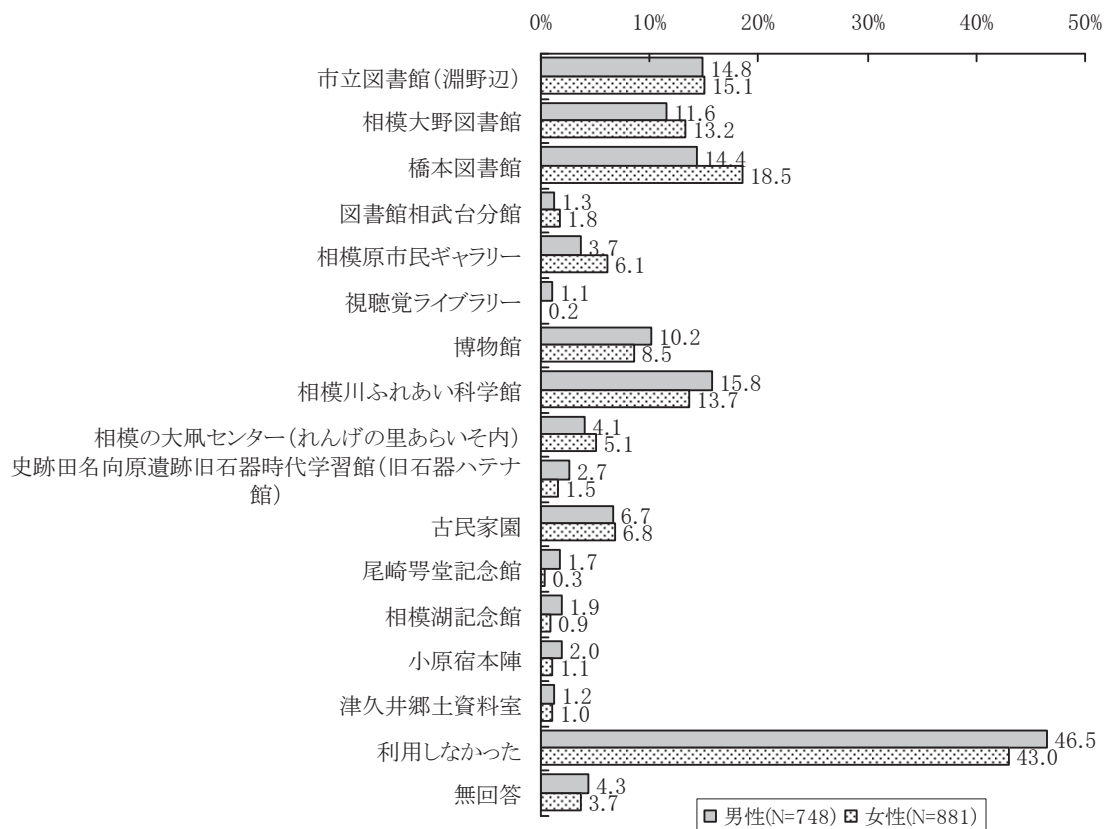
【年齢別】



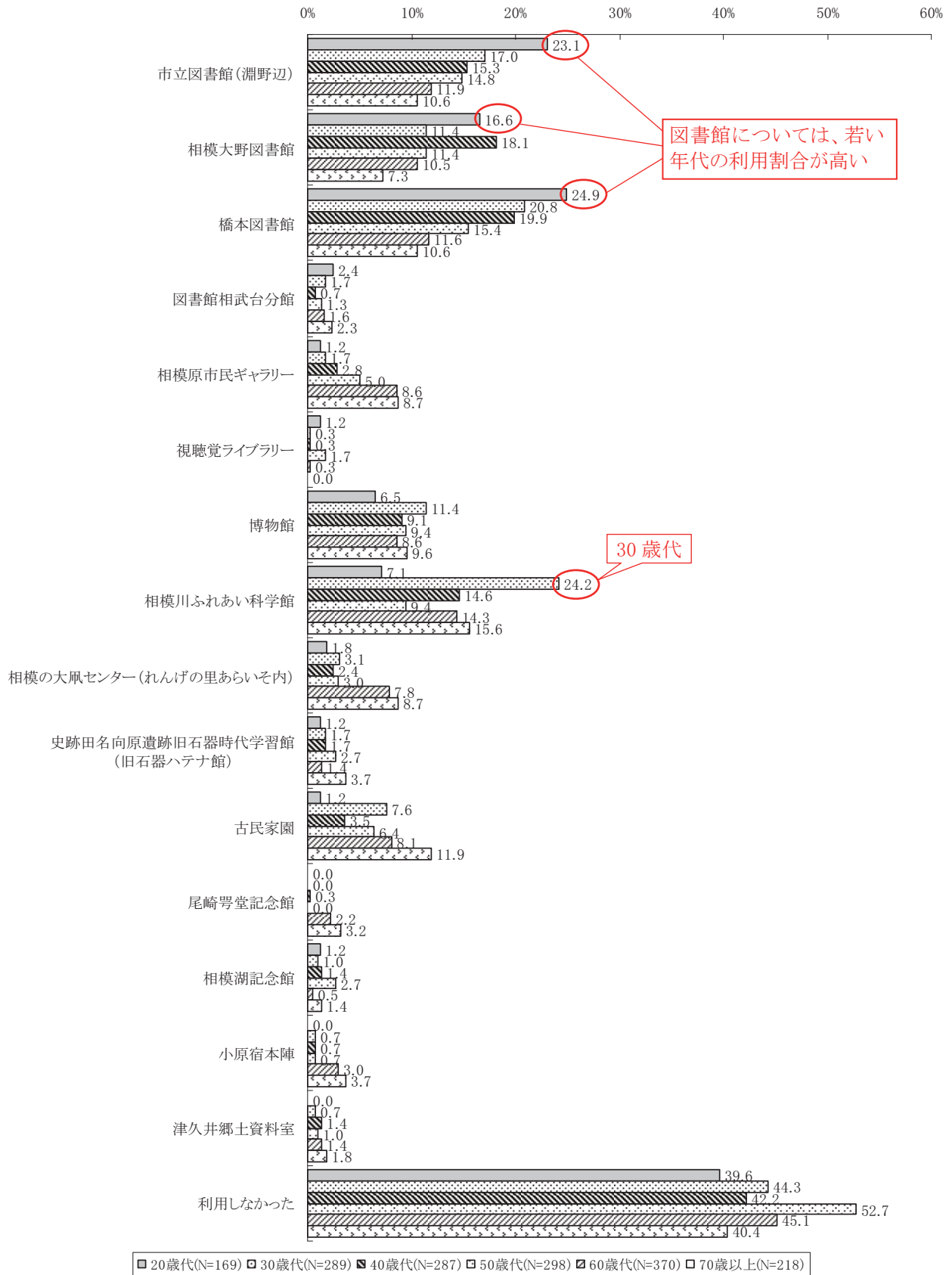
(2) 図書館・博物館 (MA)



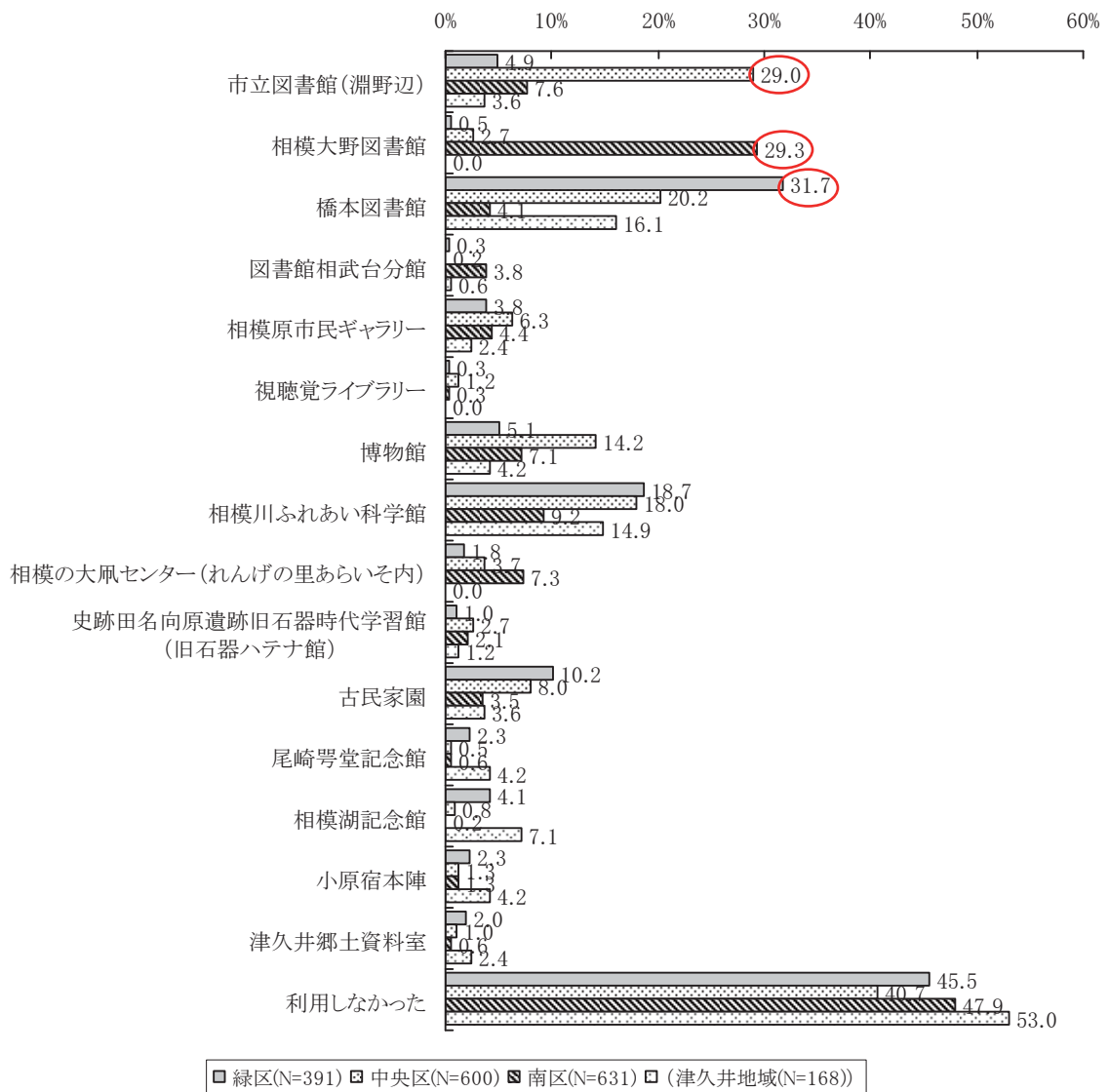
【性別】



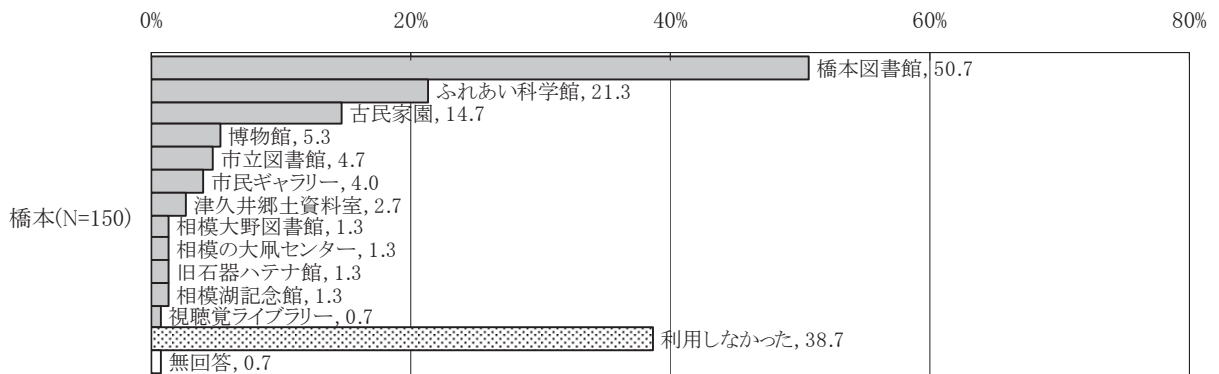
【年齢別】

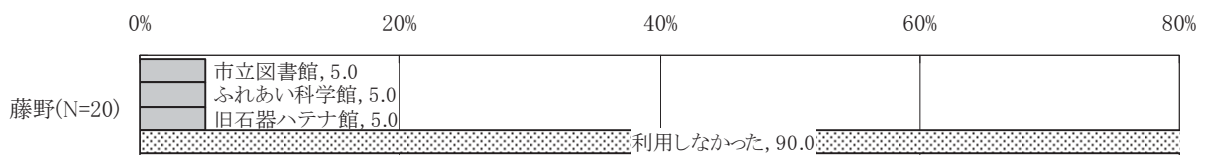

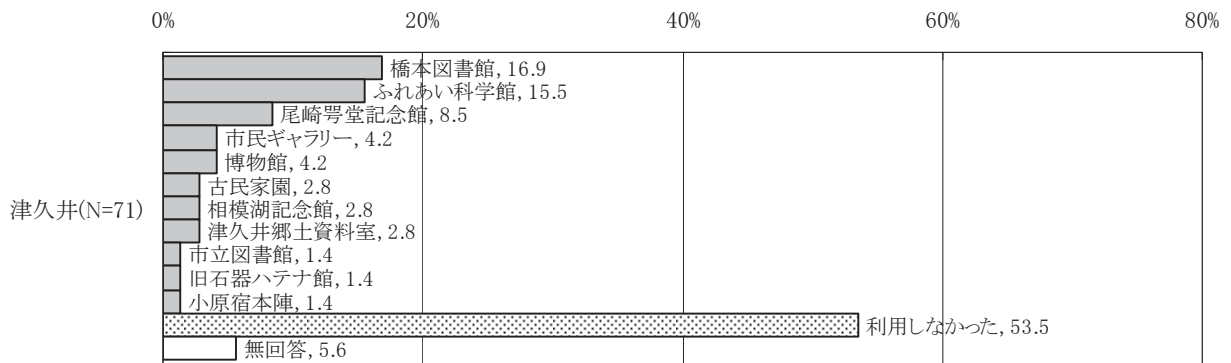
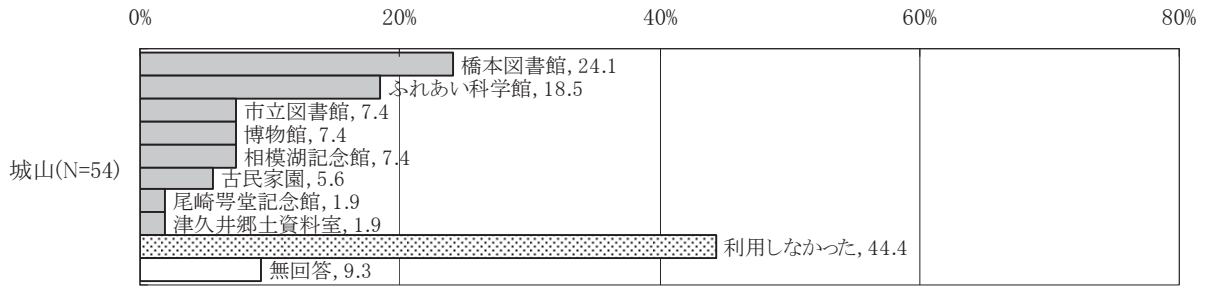
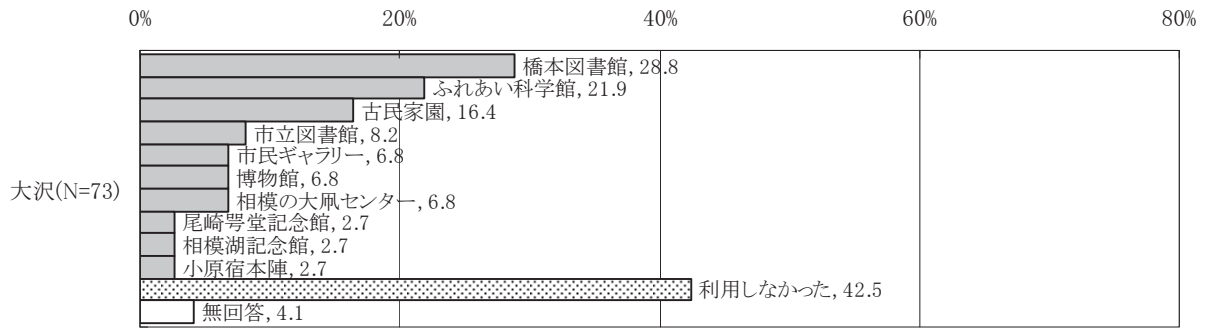



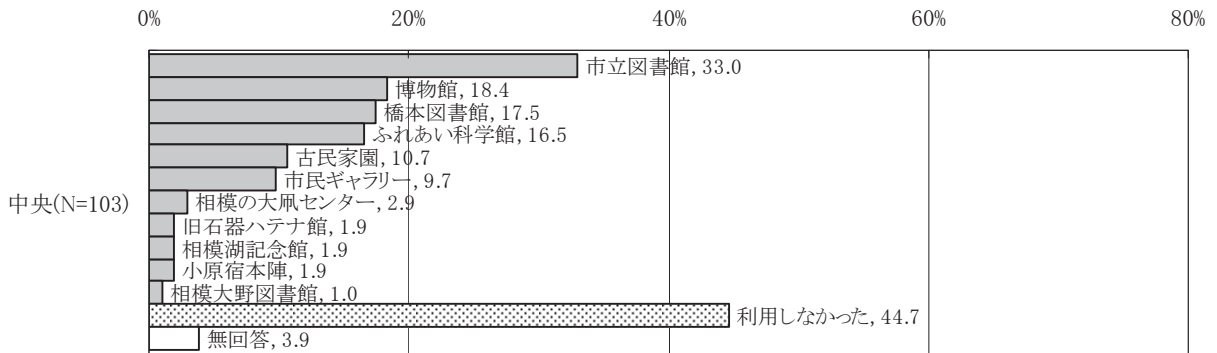
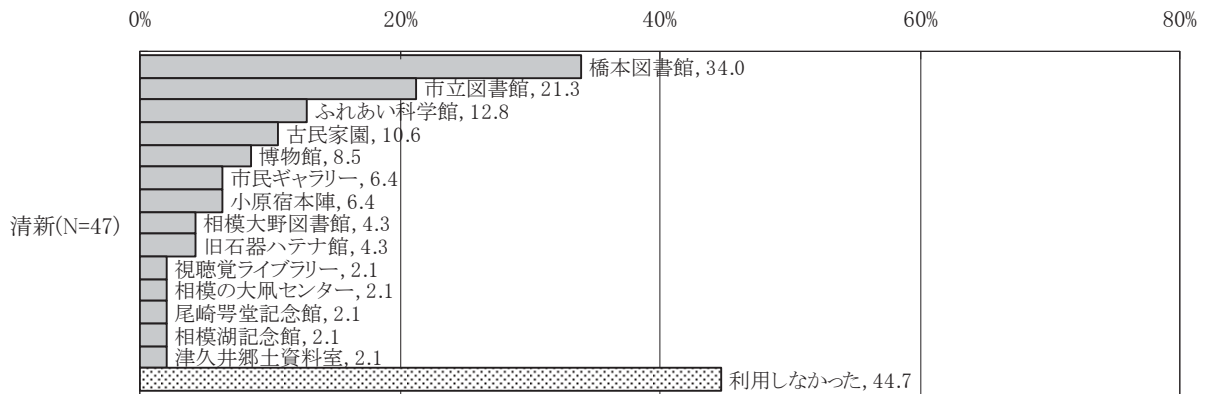
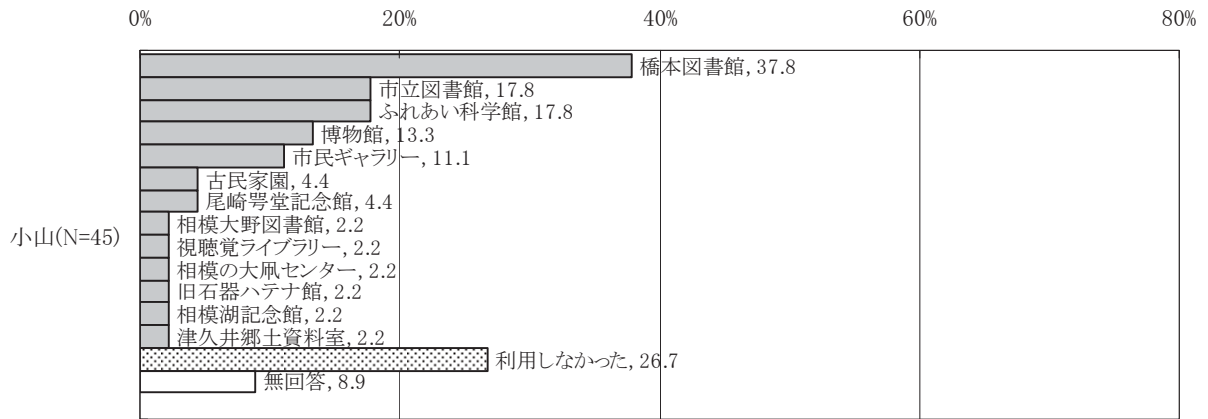
【区別】


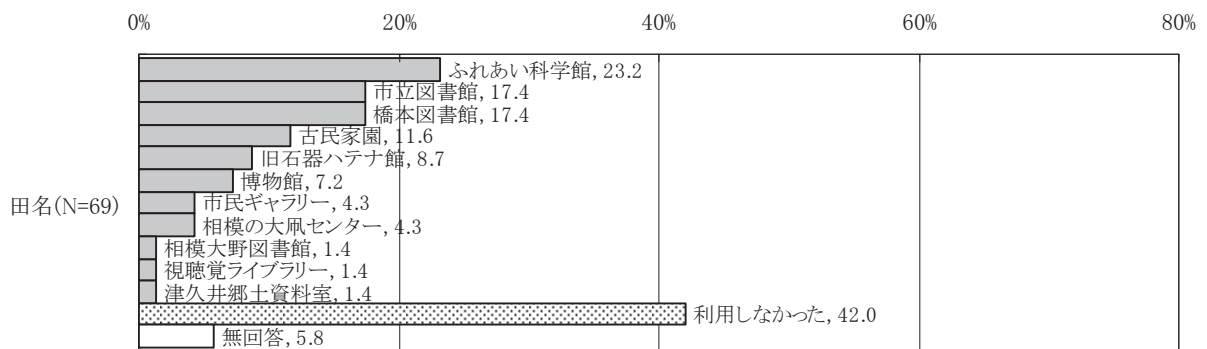
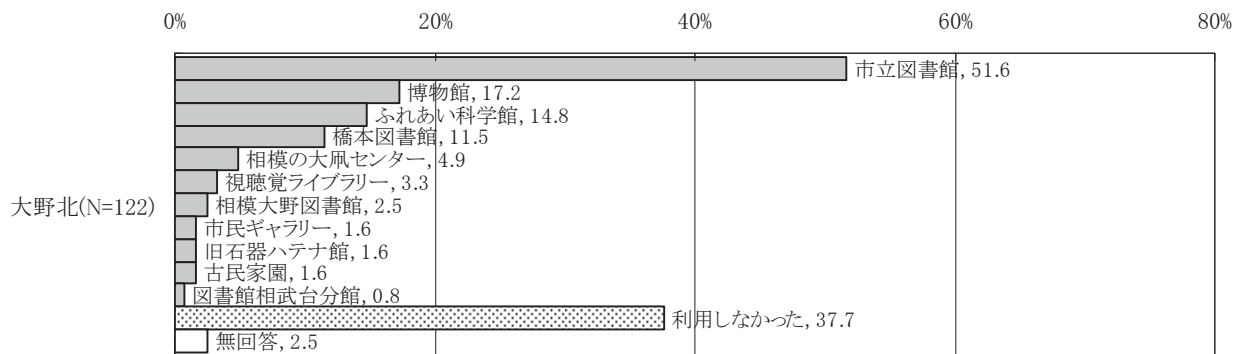

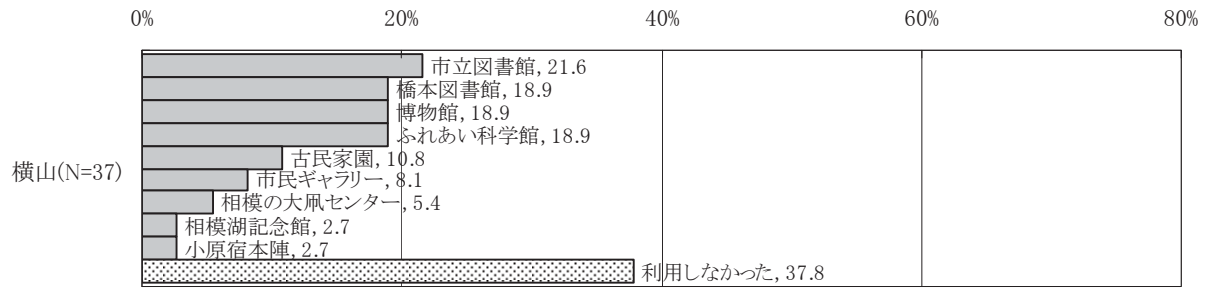


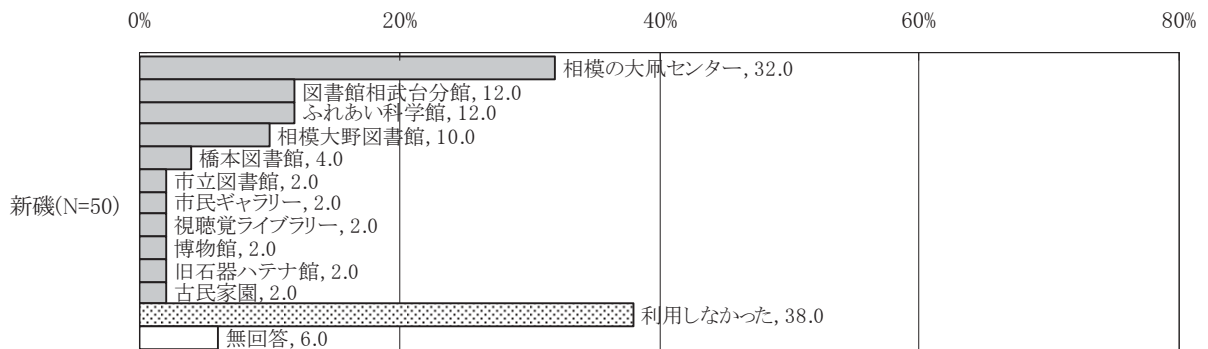
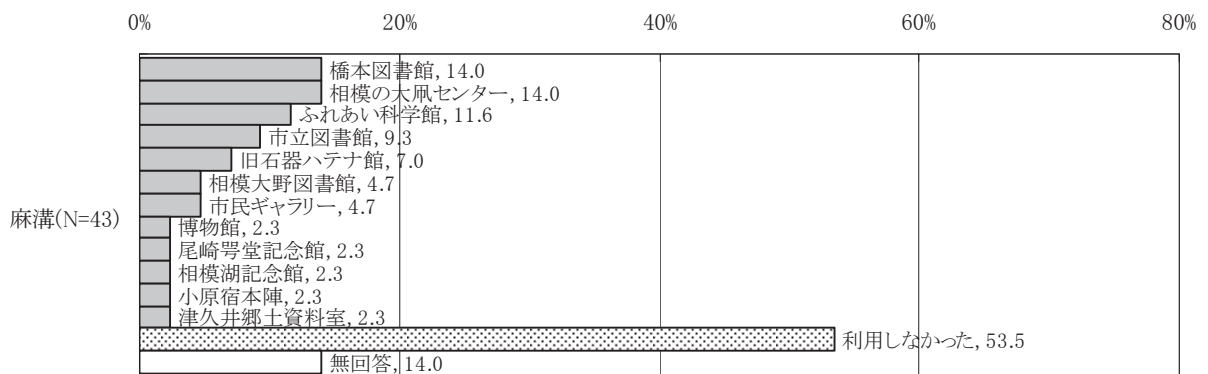
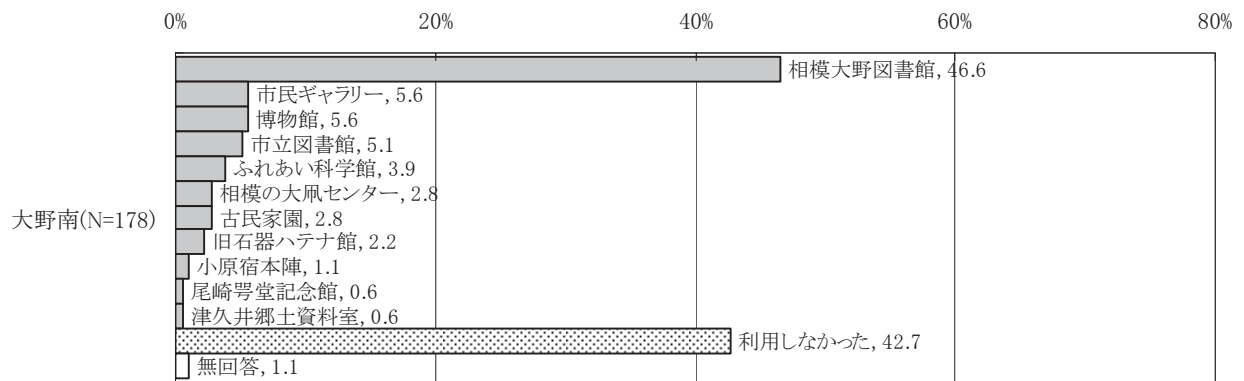
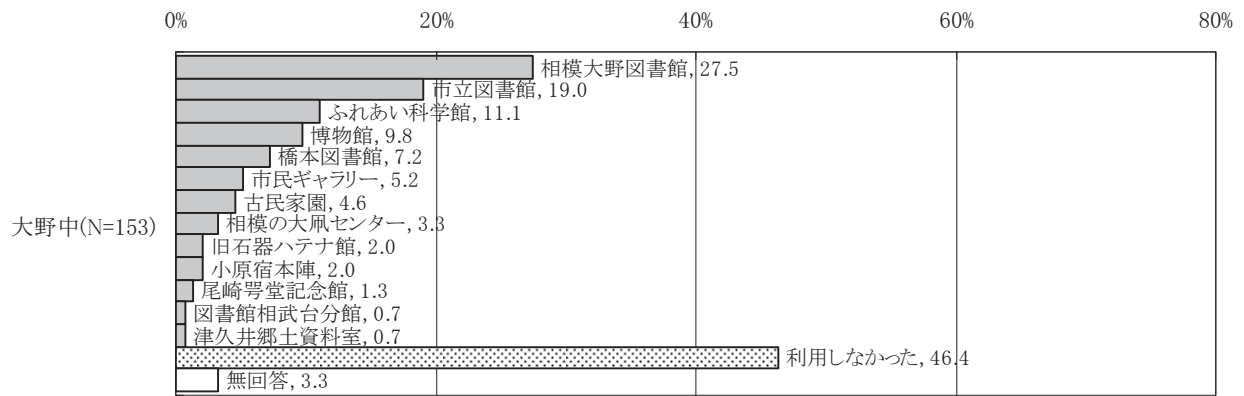
【地区別】

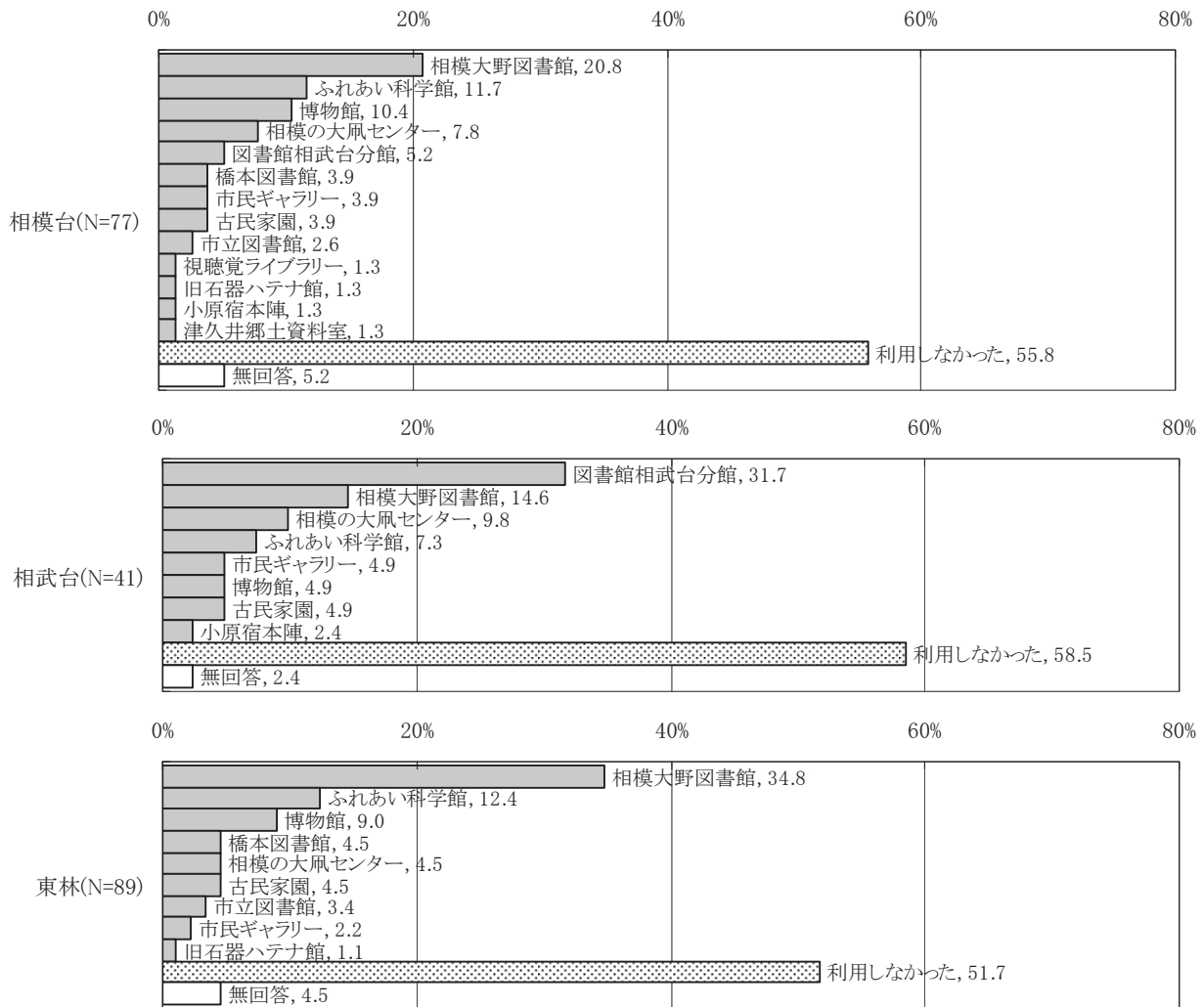




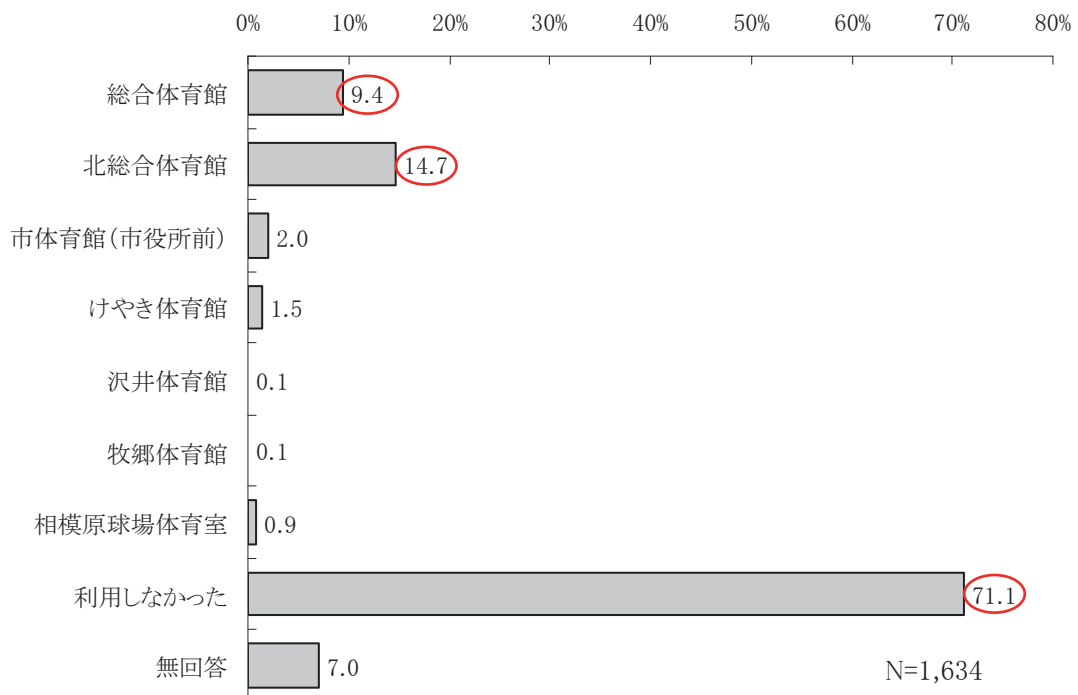




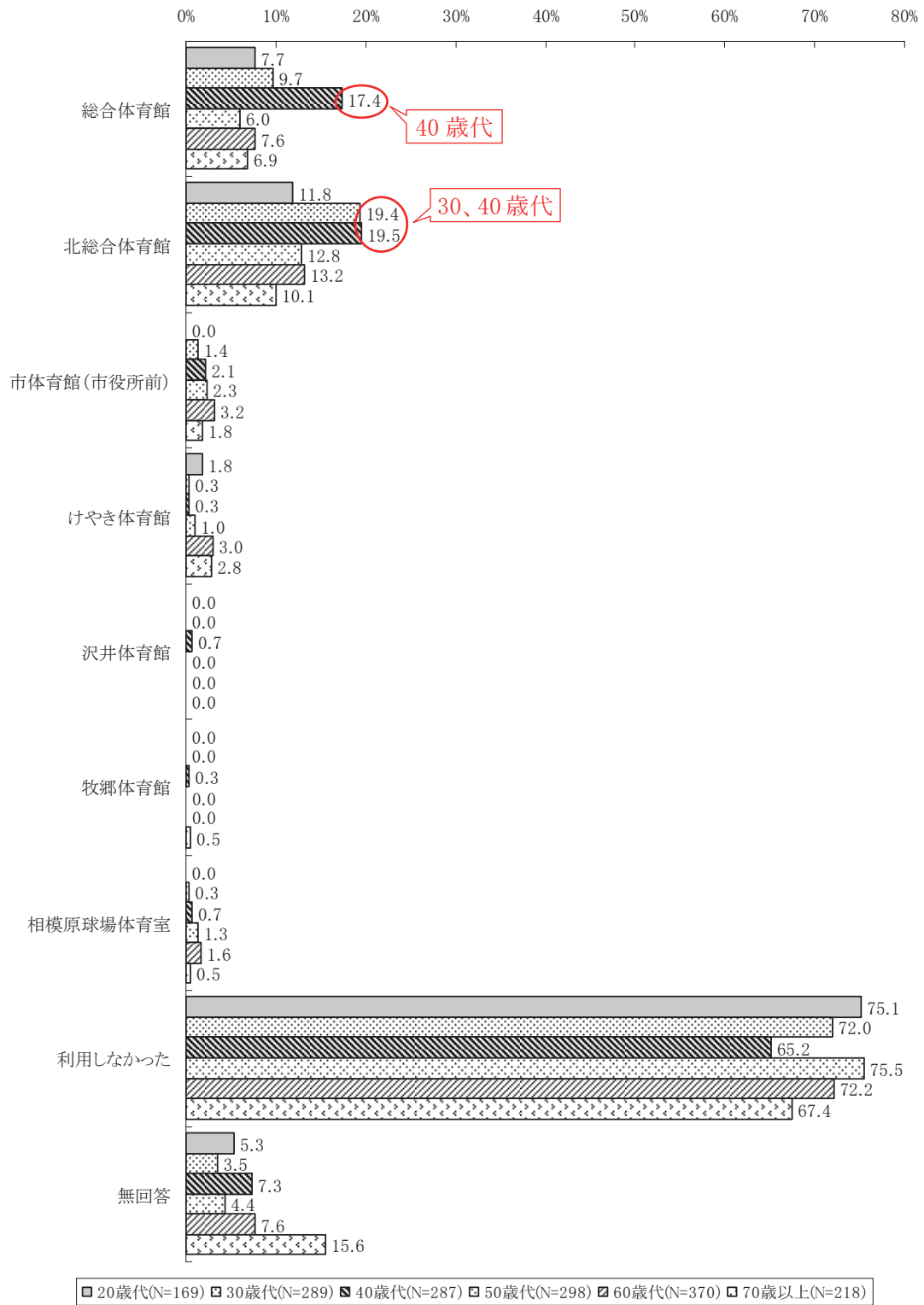




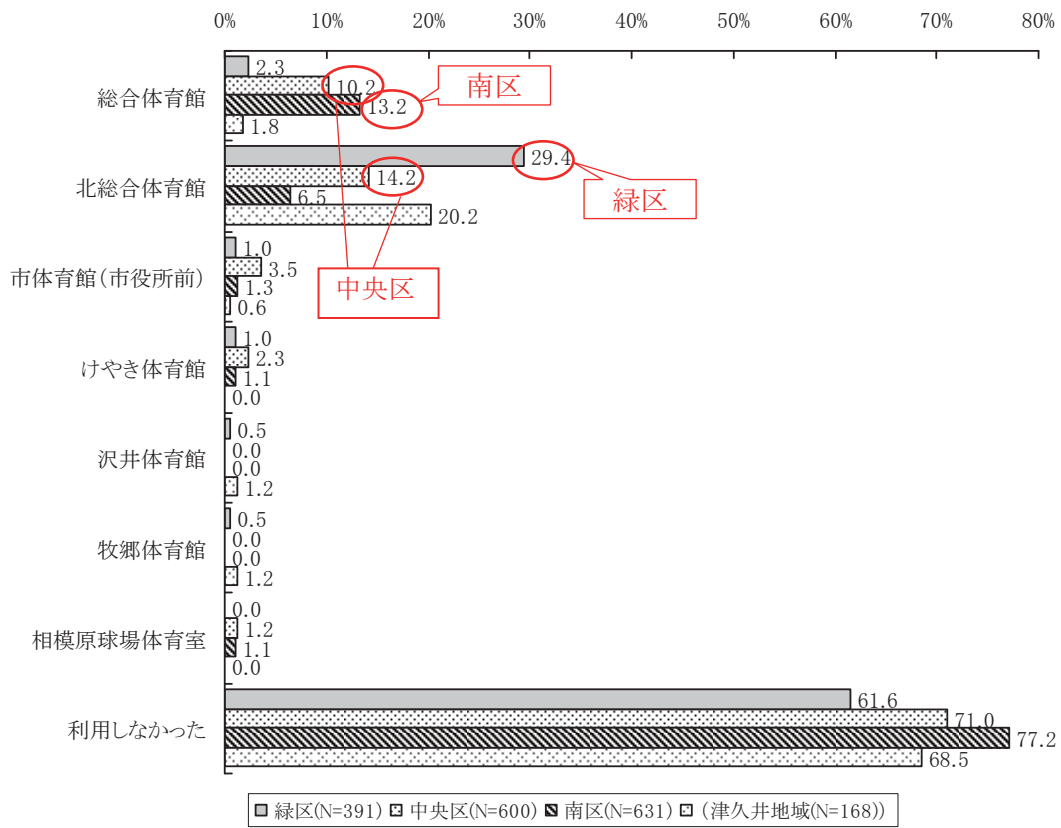
(3) 体育館 (MA)



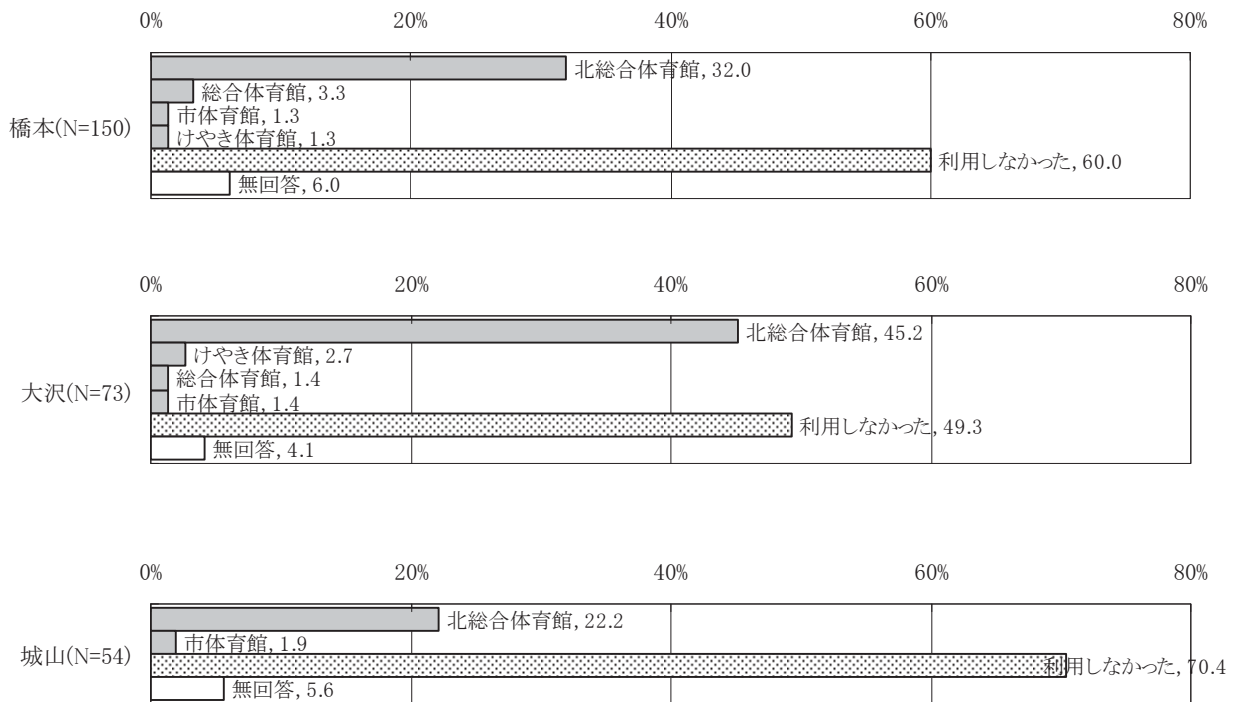
【年齢別】

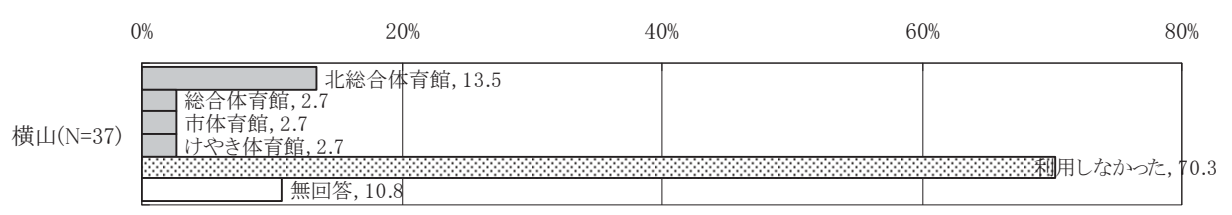

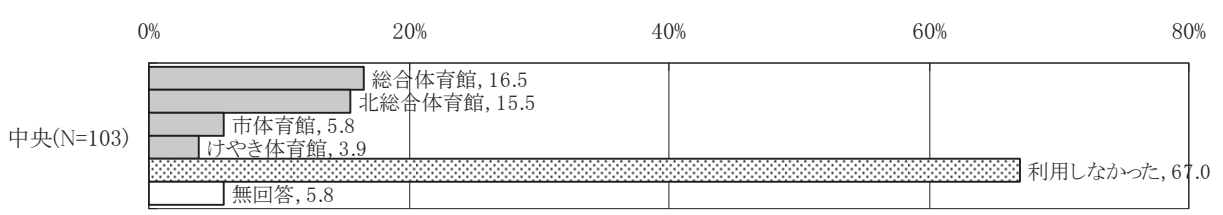
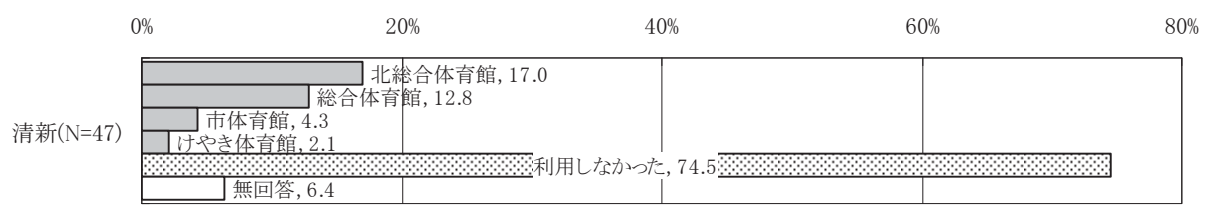

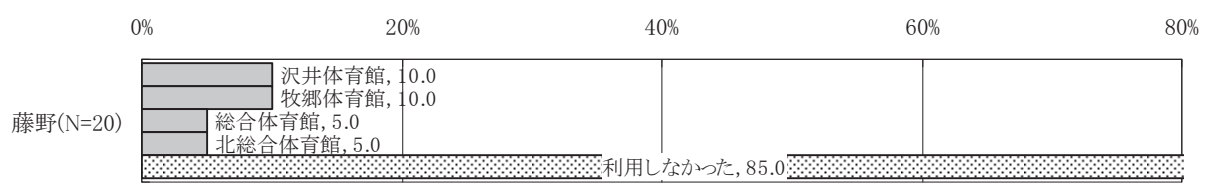
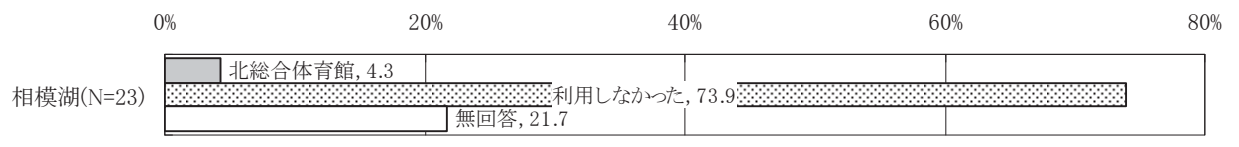
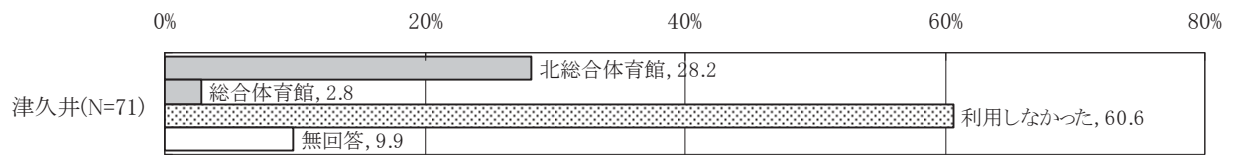


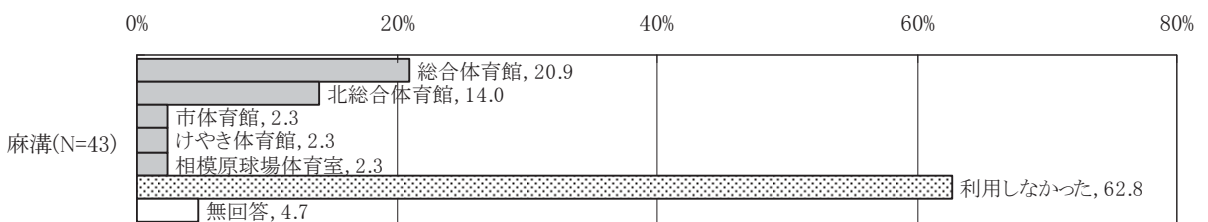
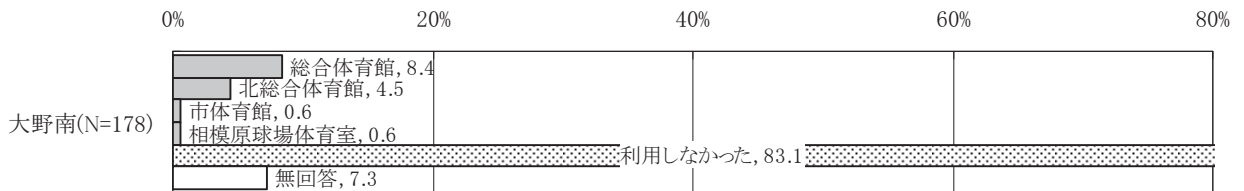
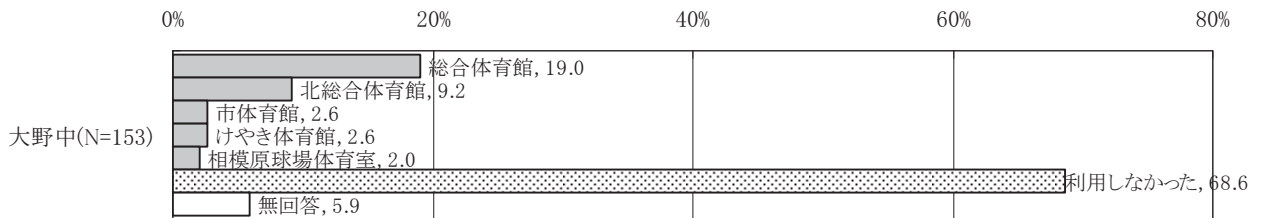
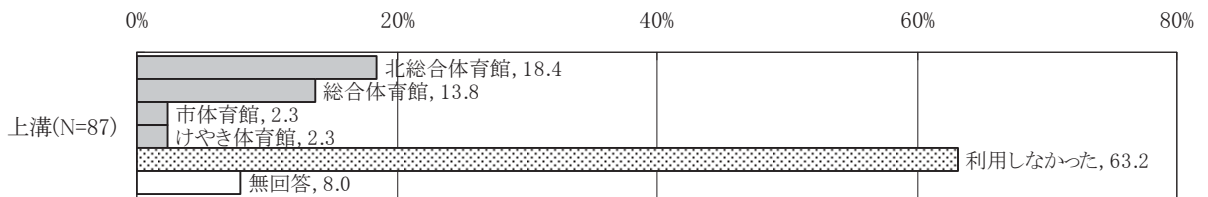
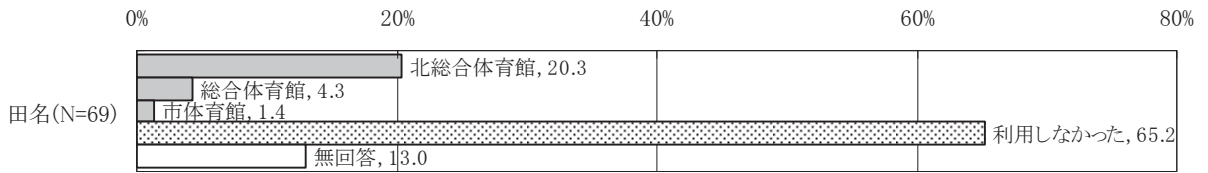
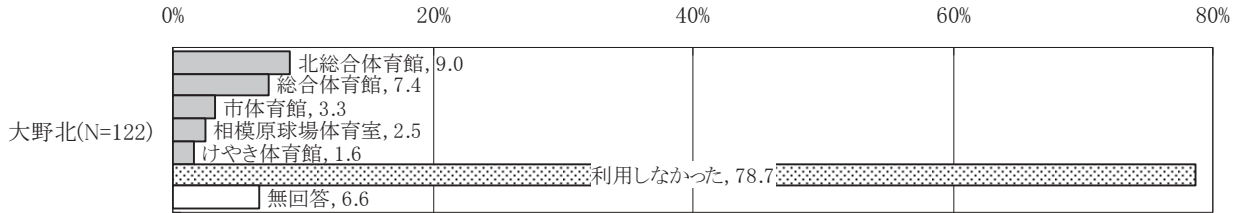

【区別】

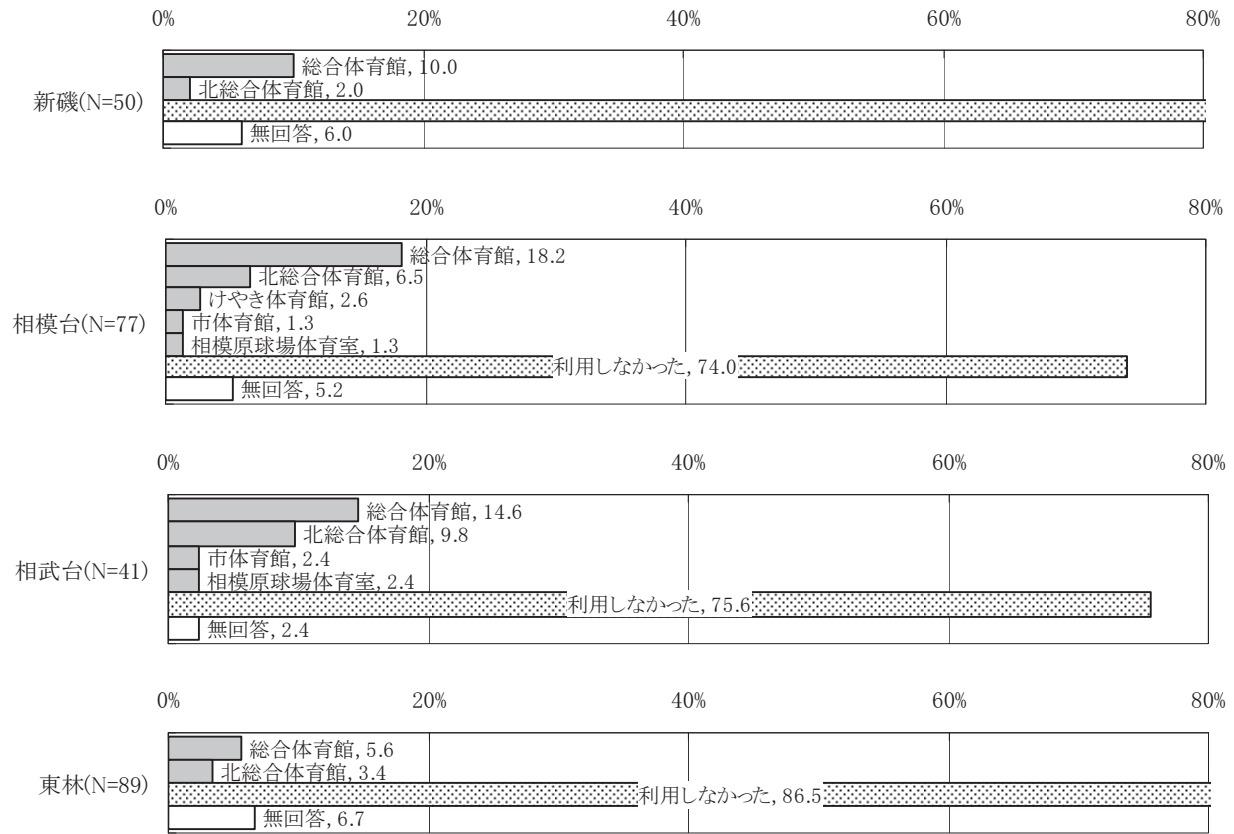


【地区別】

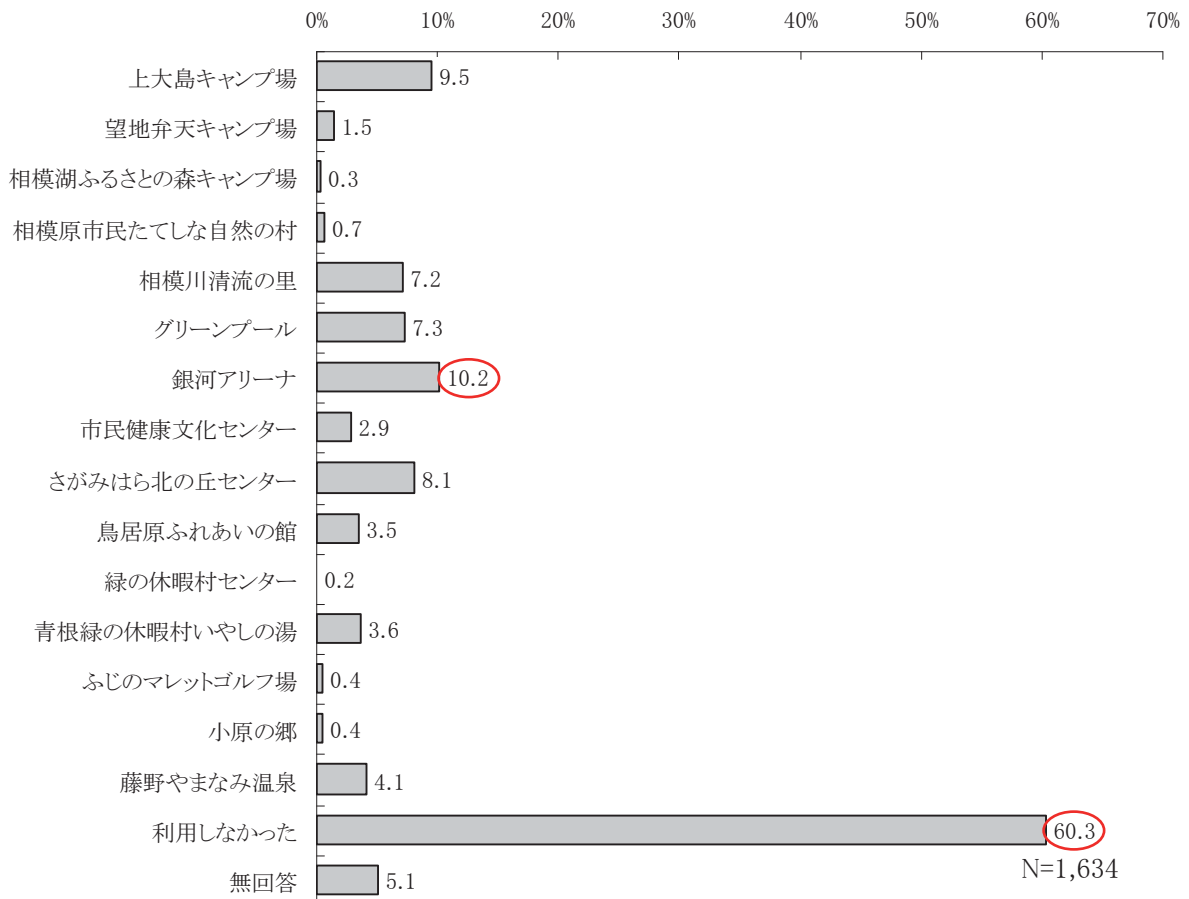




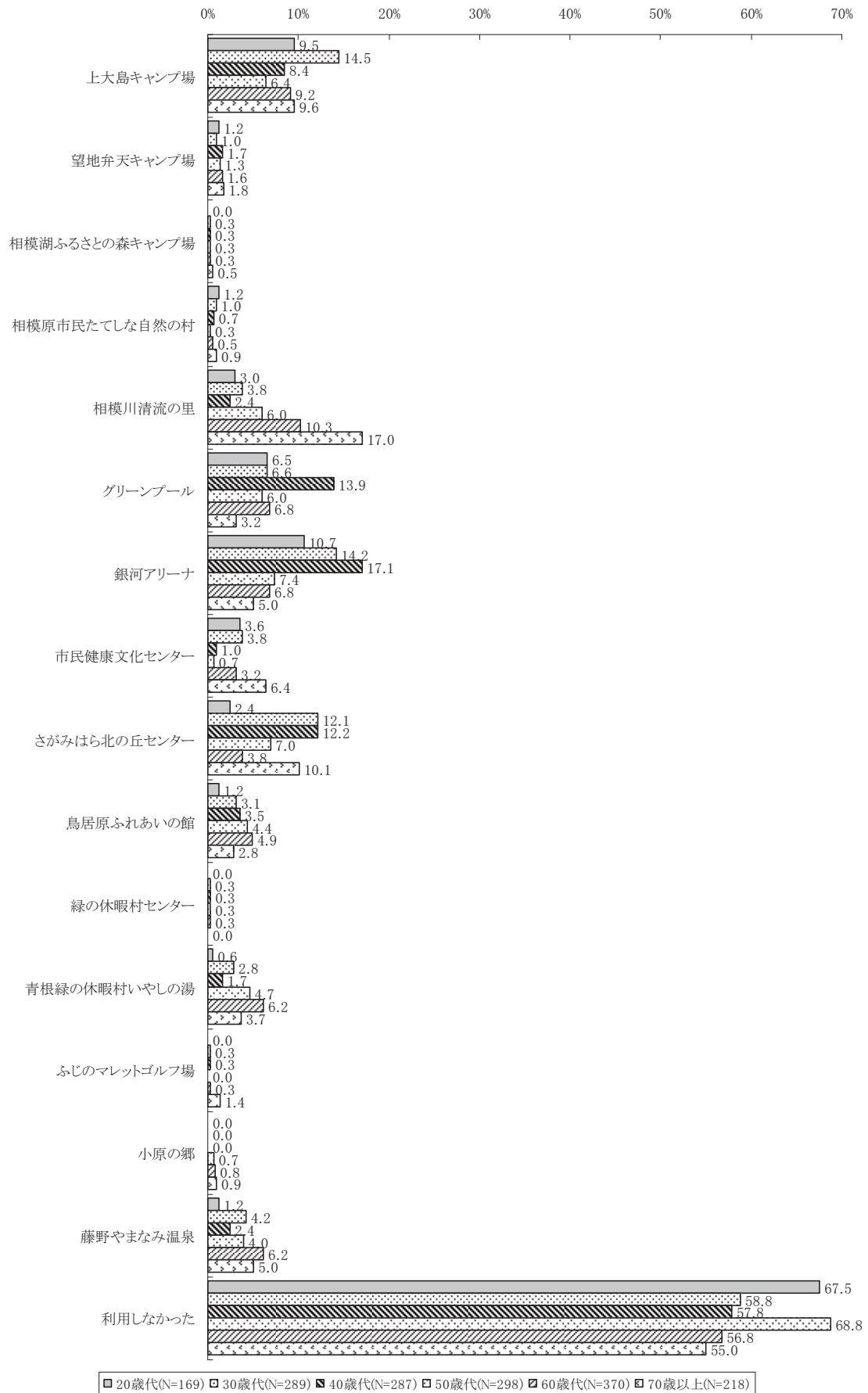




(4) レクリエーション施設 (MA)




【年齢別】

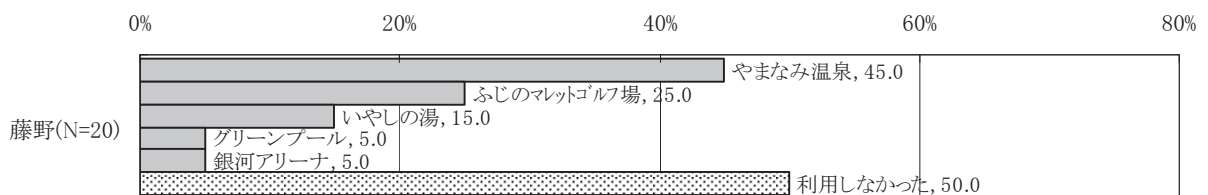
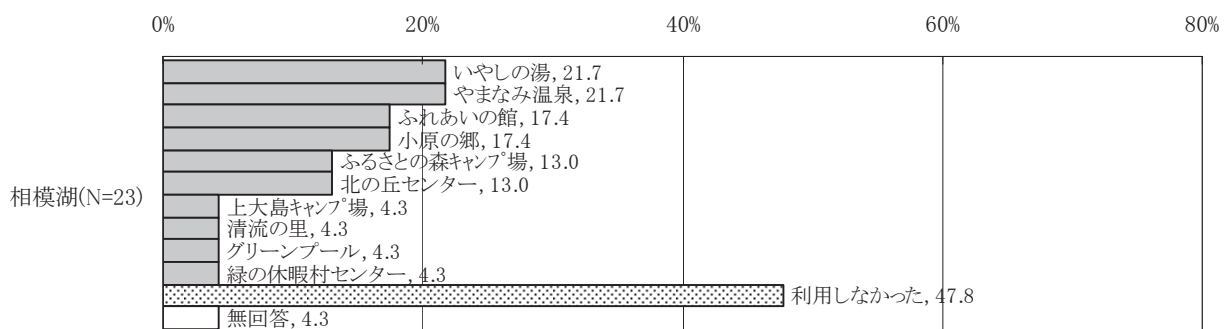
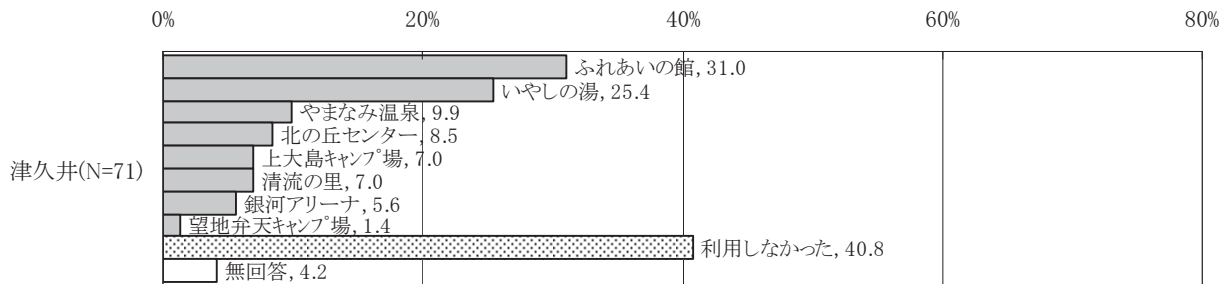
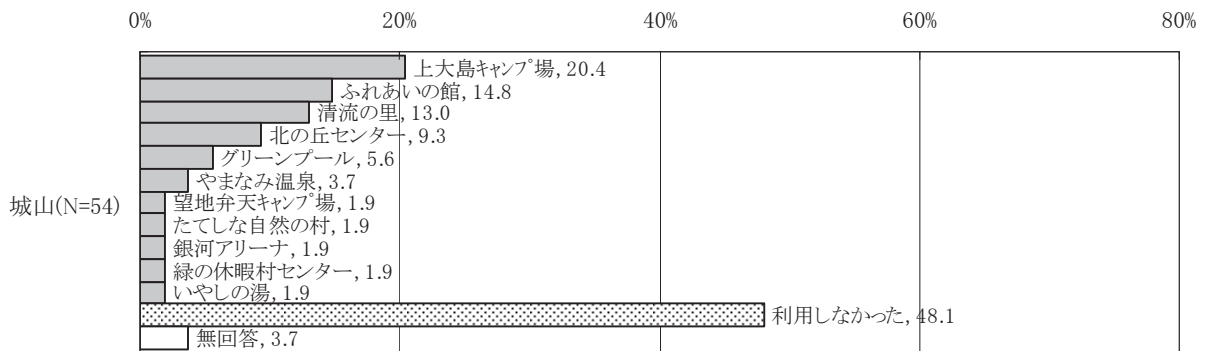
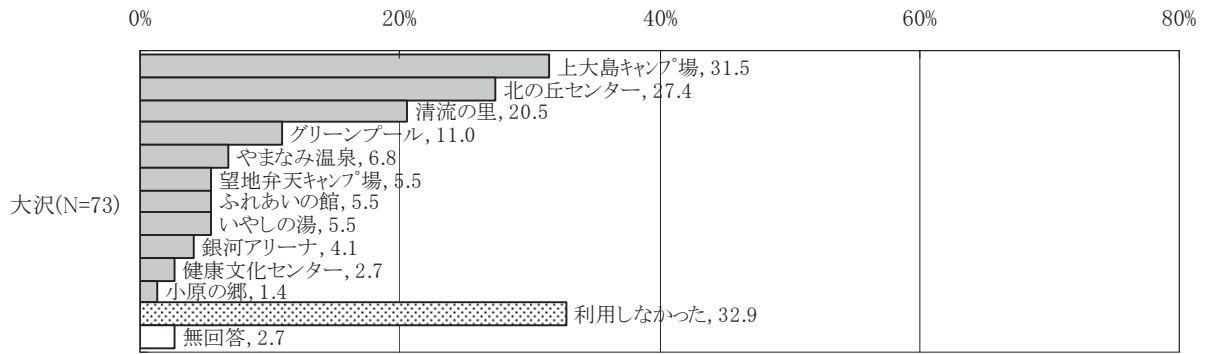


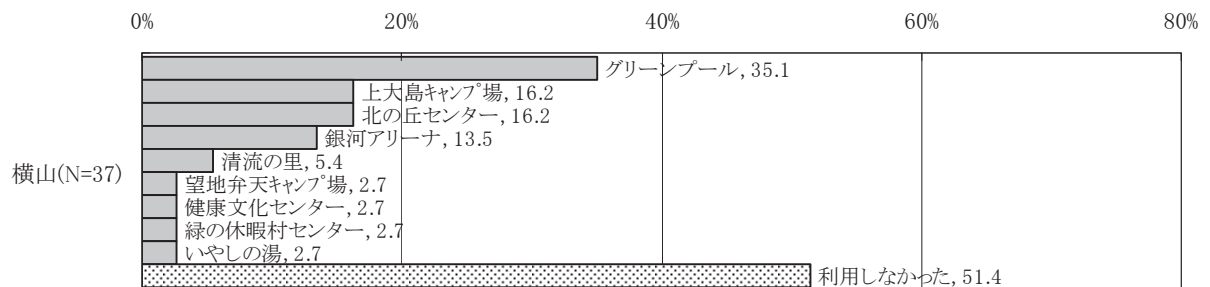

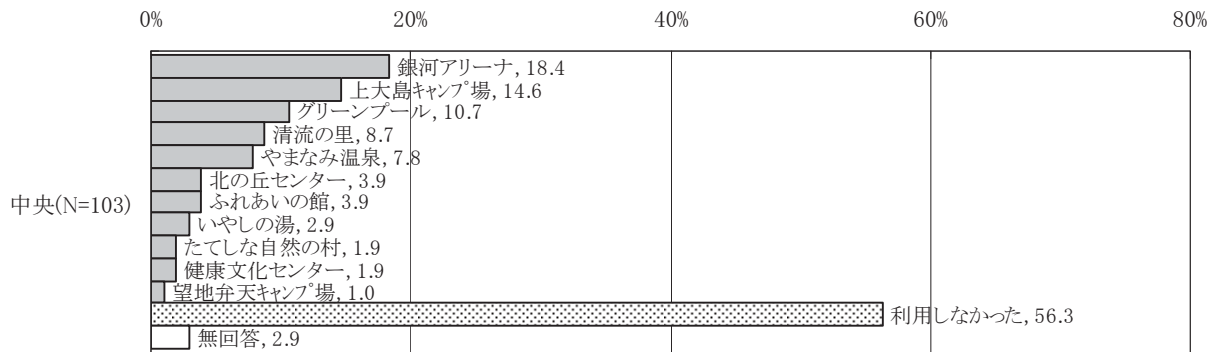
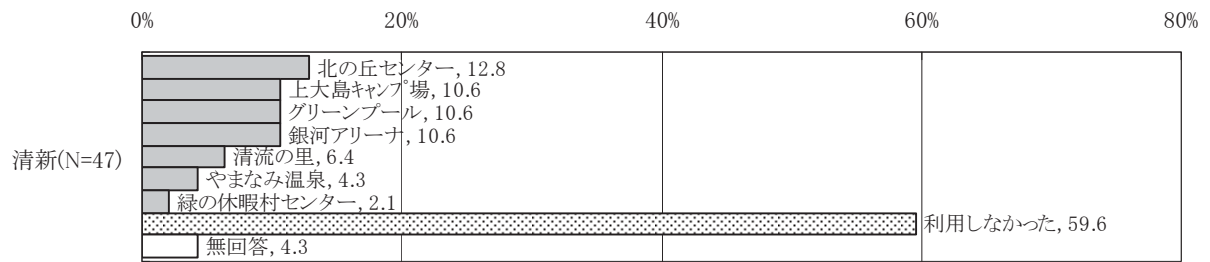
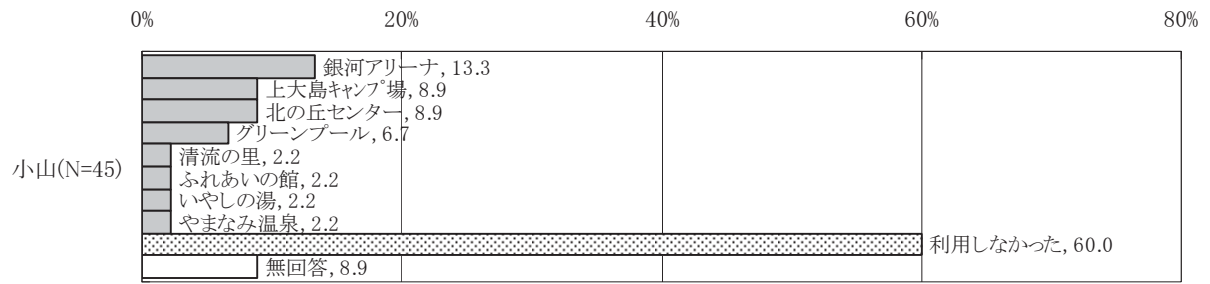
【区別】

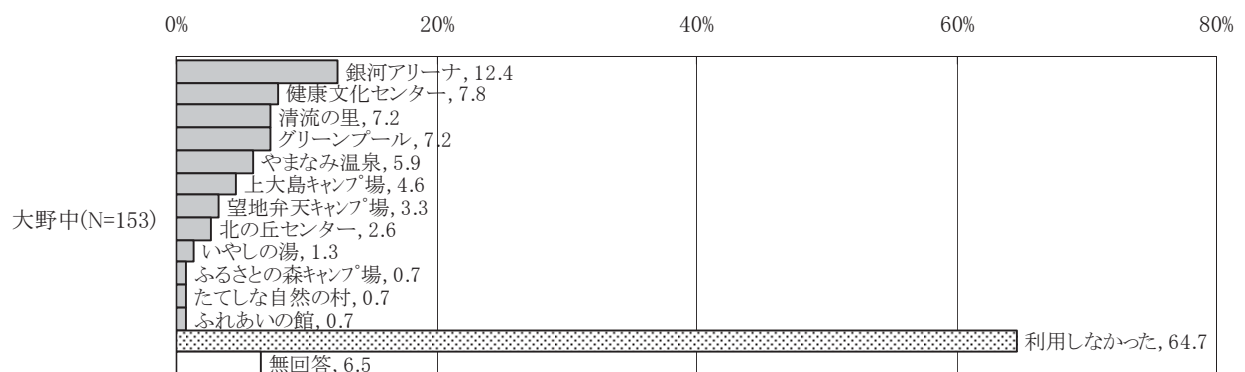

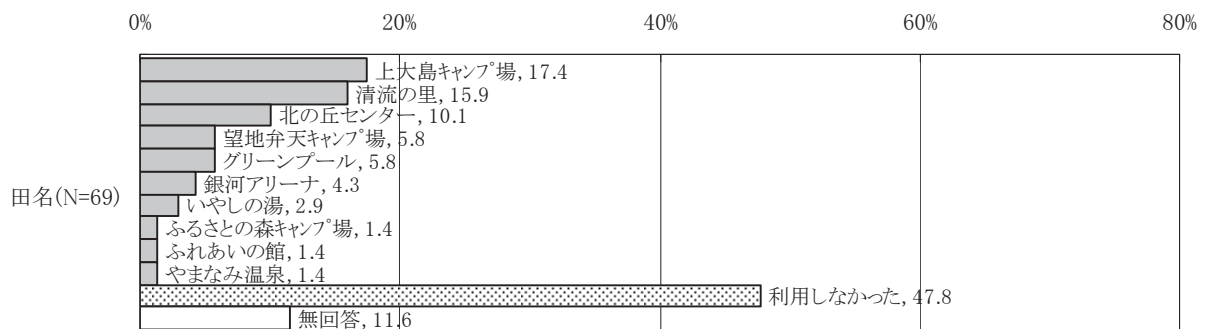

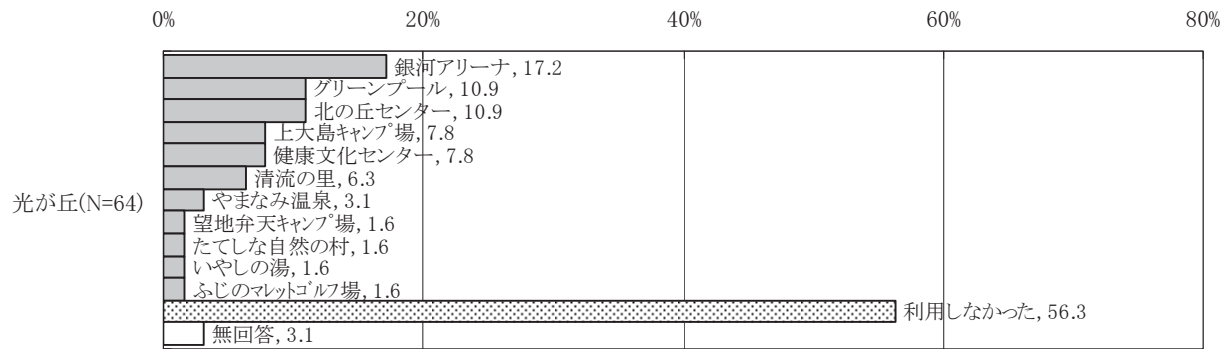


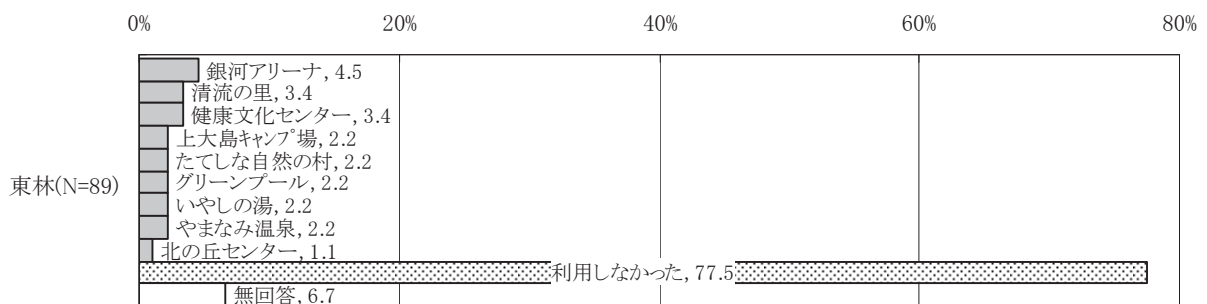
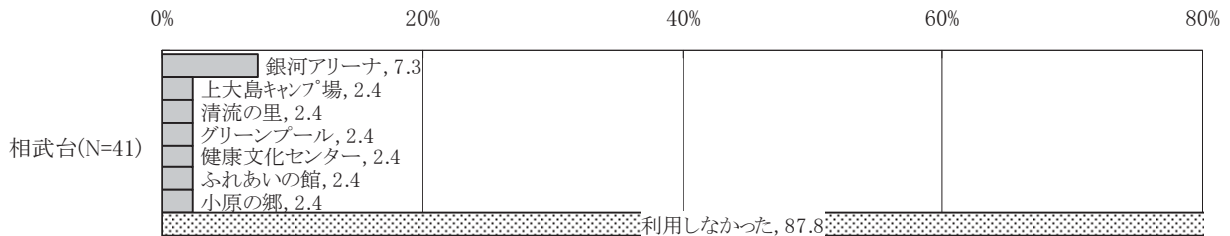
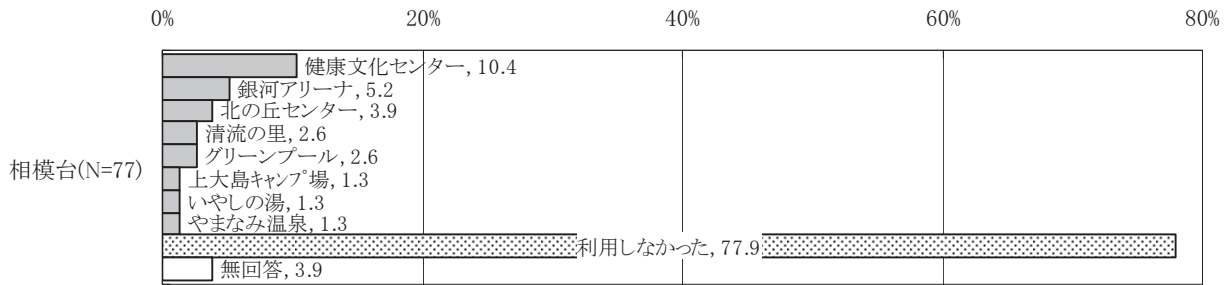
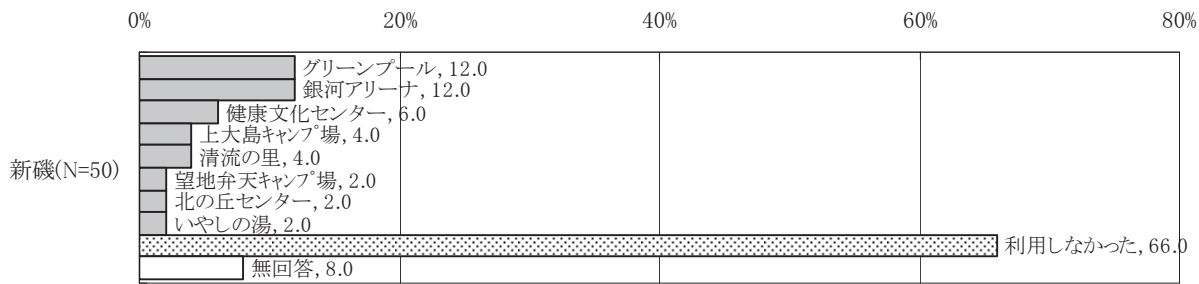
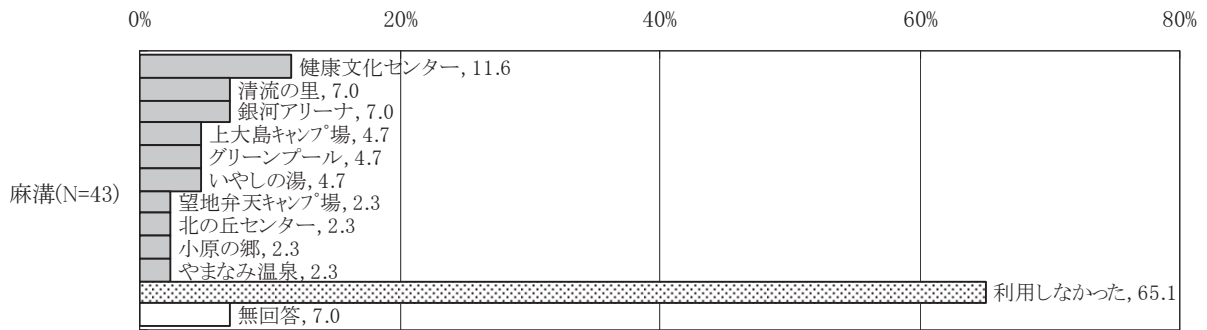
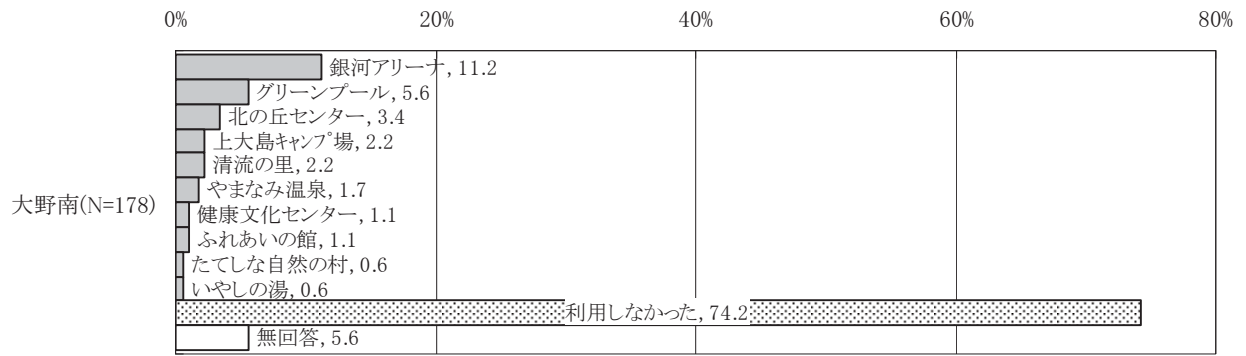
【地区別】



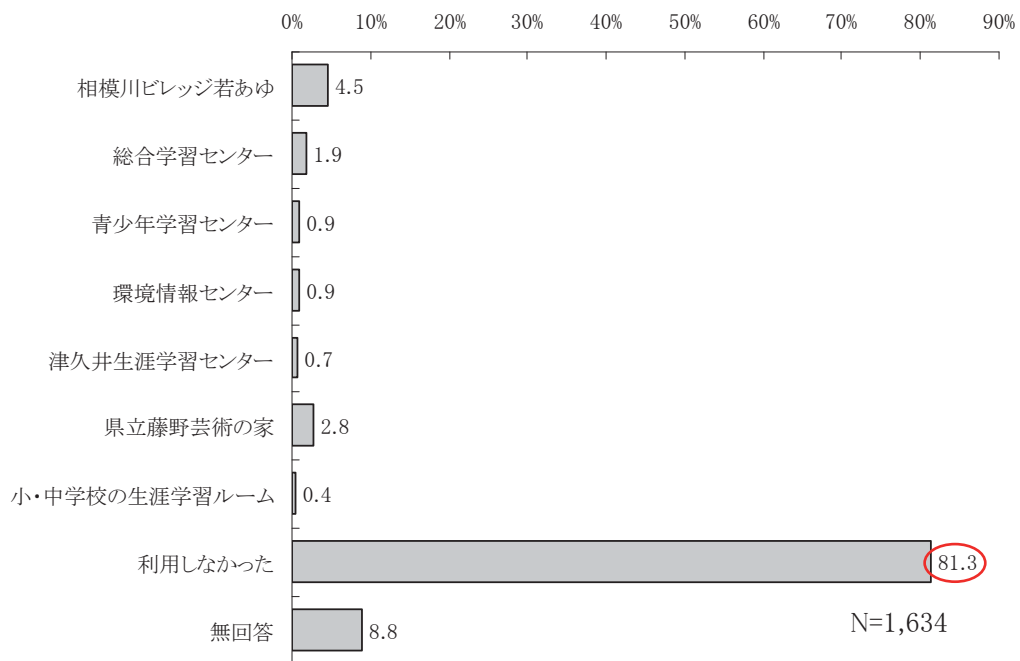




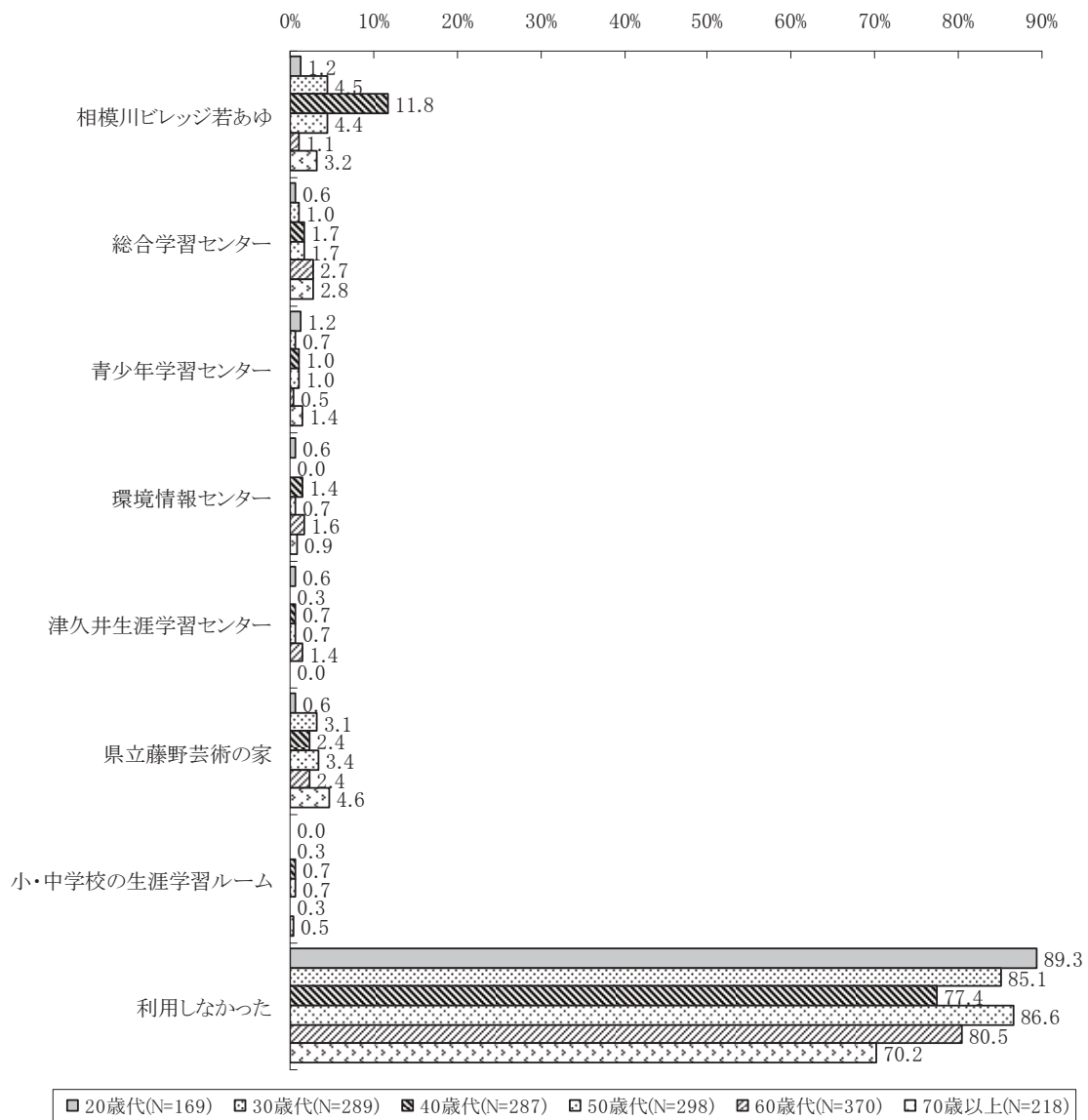




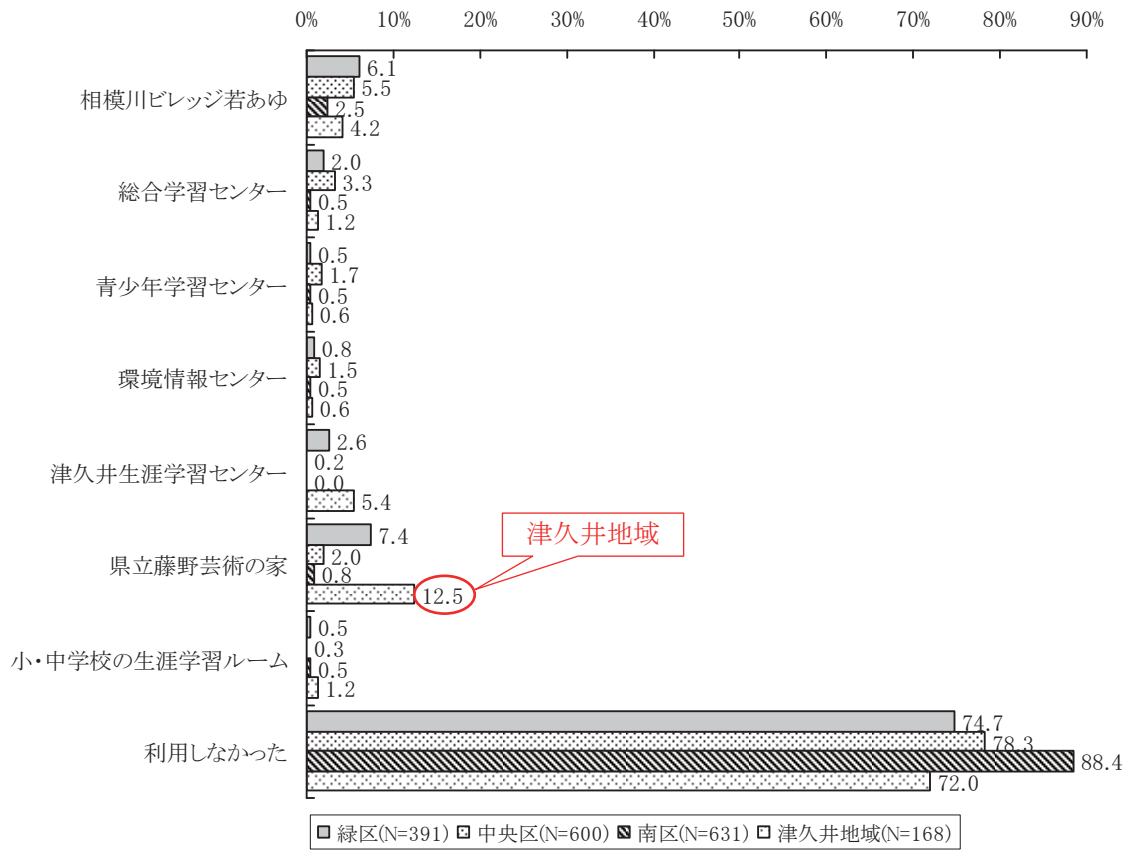
(5) 教育施設 (MA)




【年齢別】


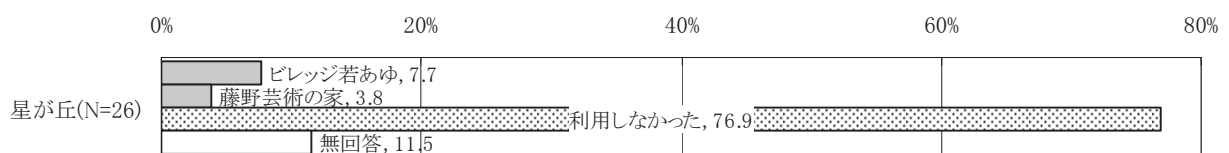
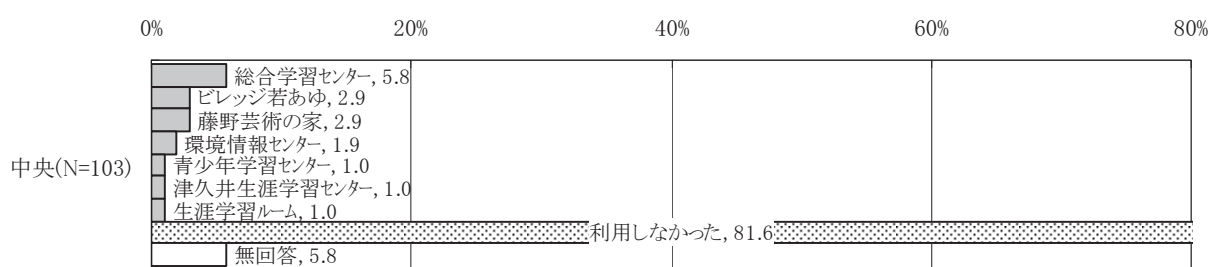
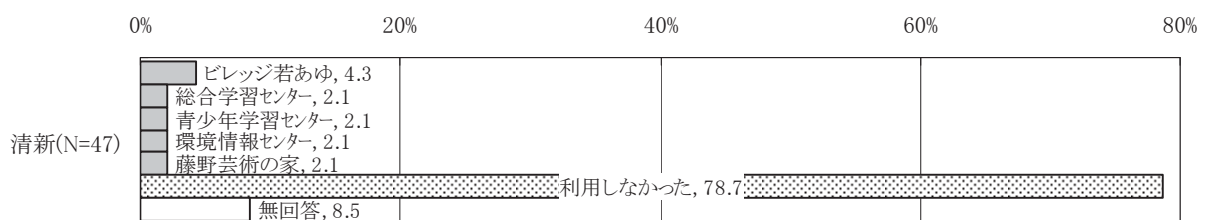

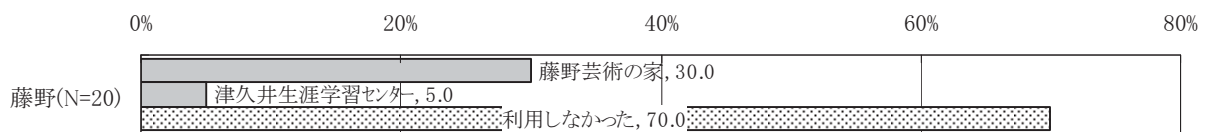
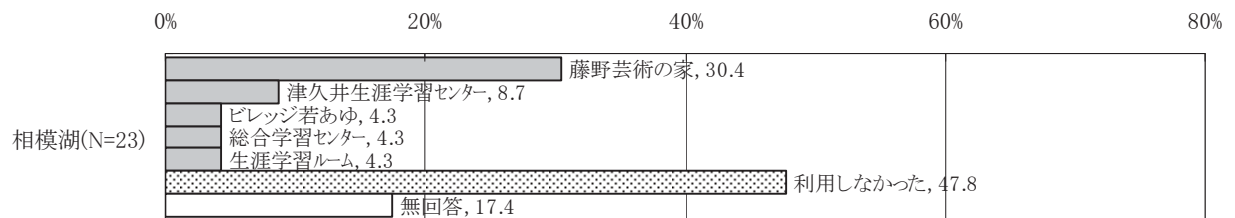



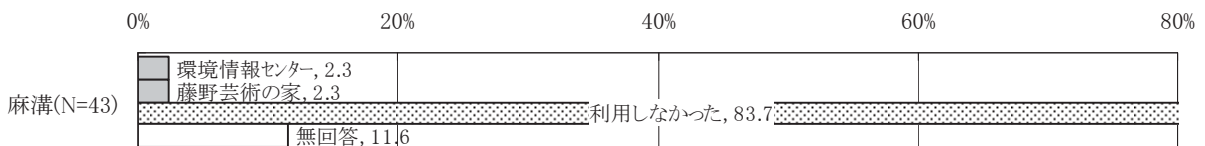
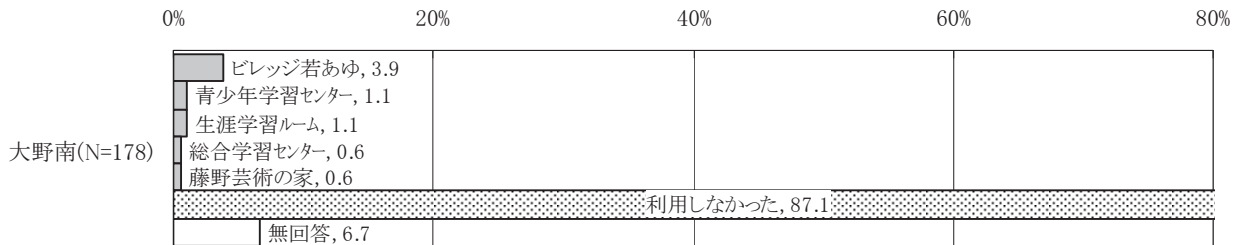
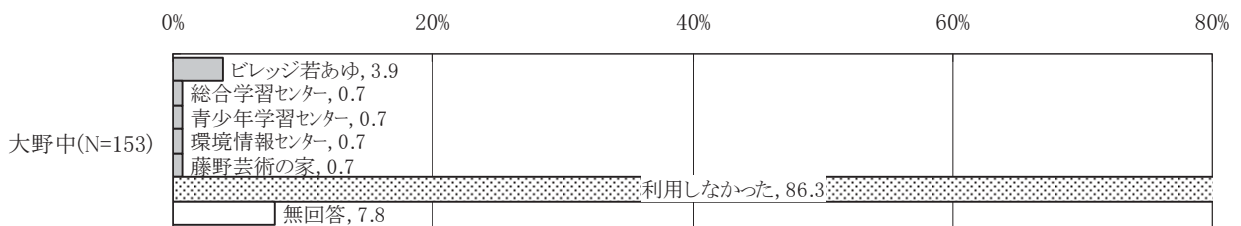




【区別】




【地区別】

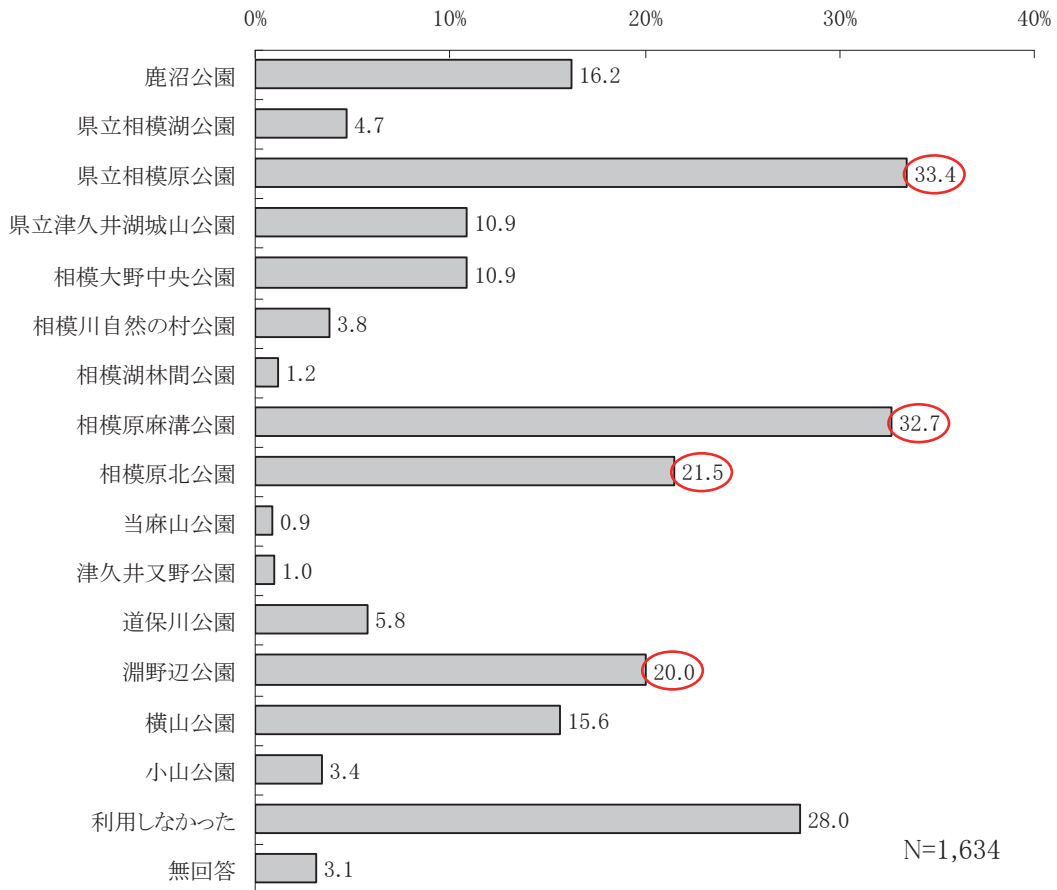




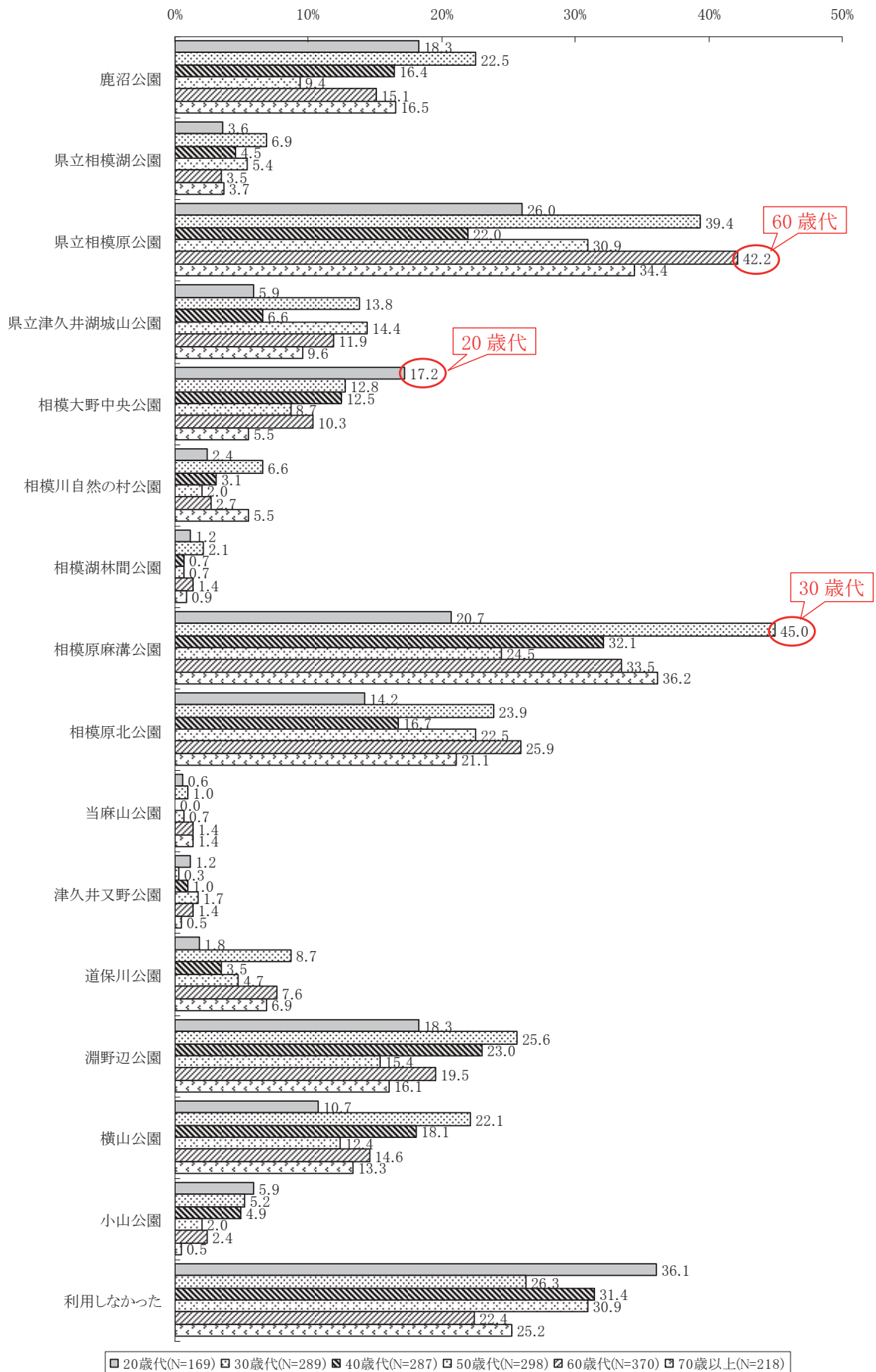




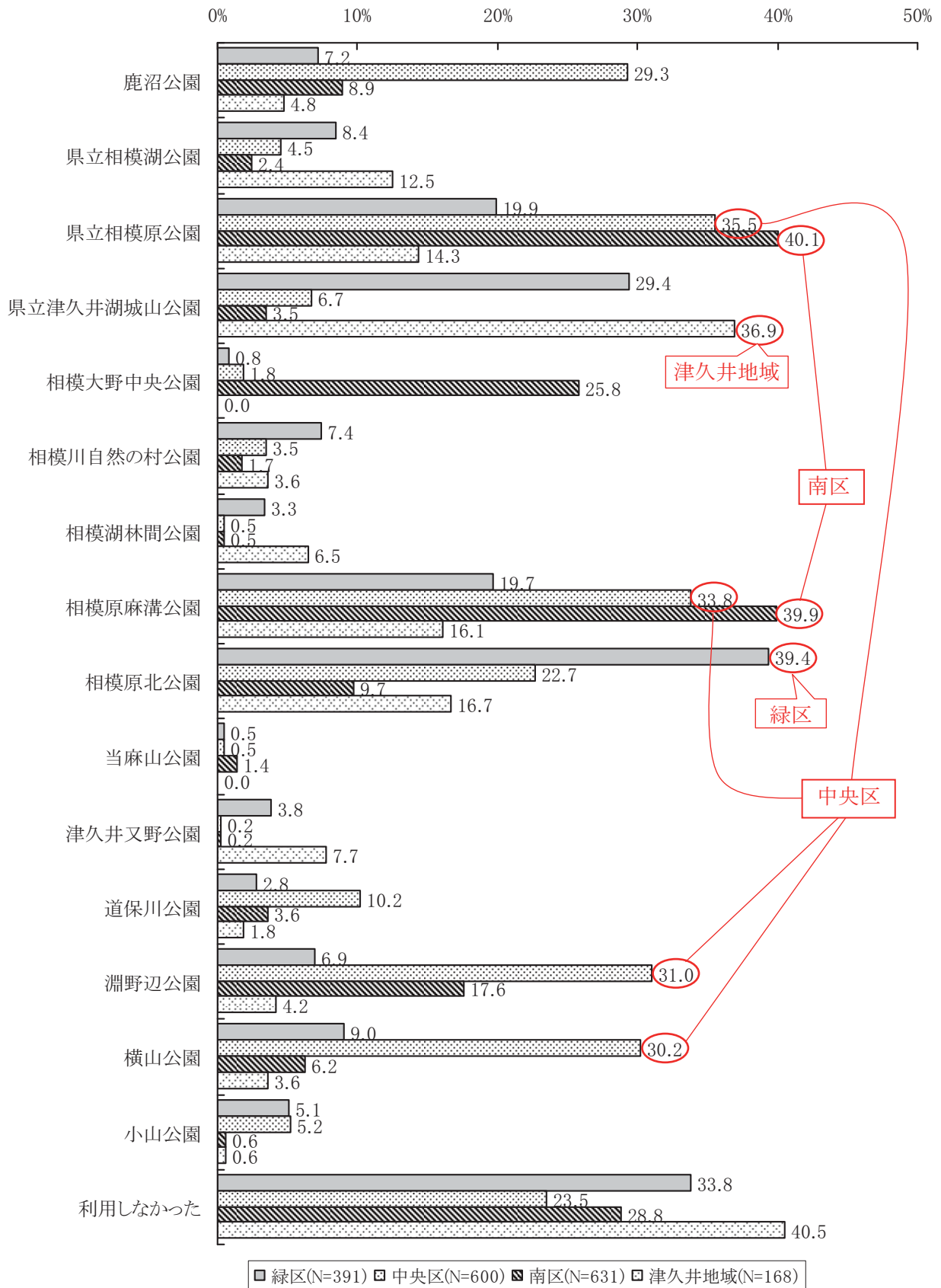
(6) 公園 (MA)



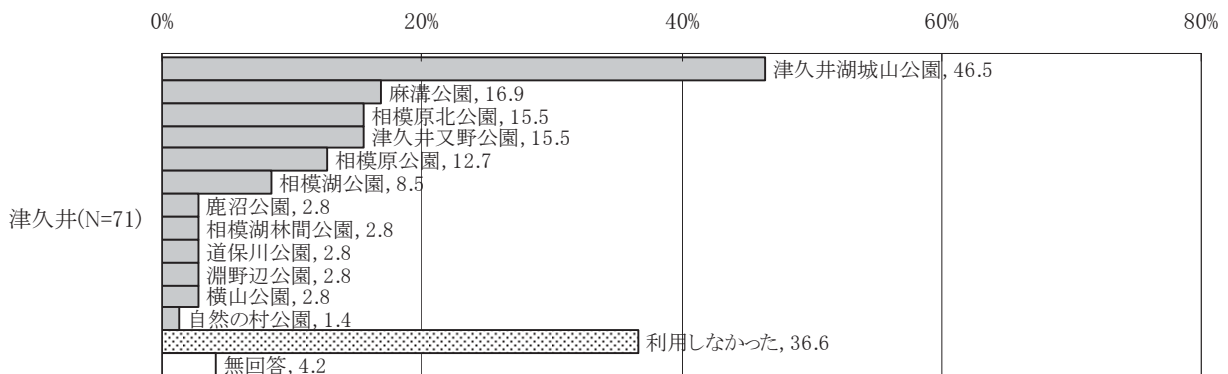
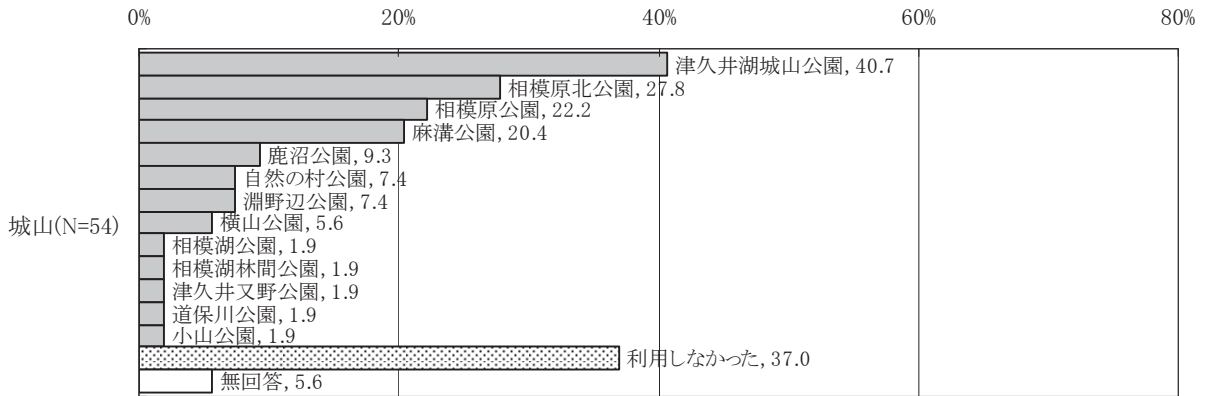
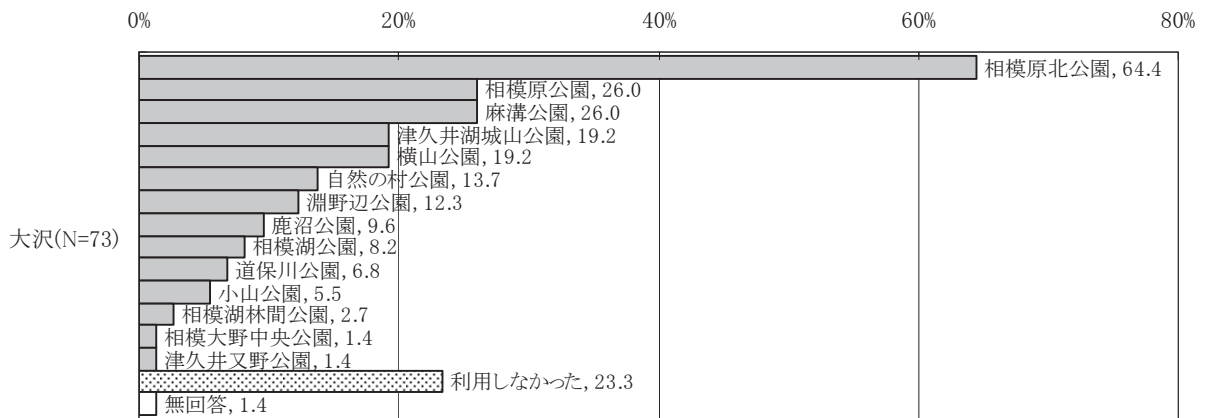
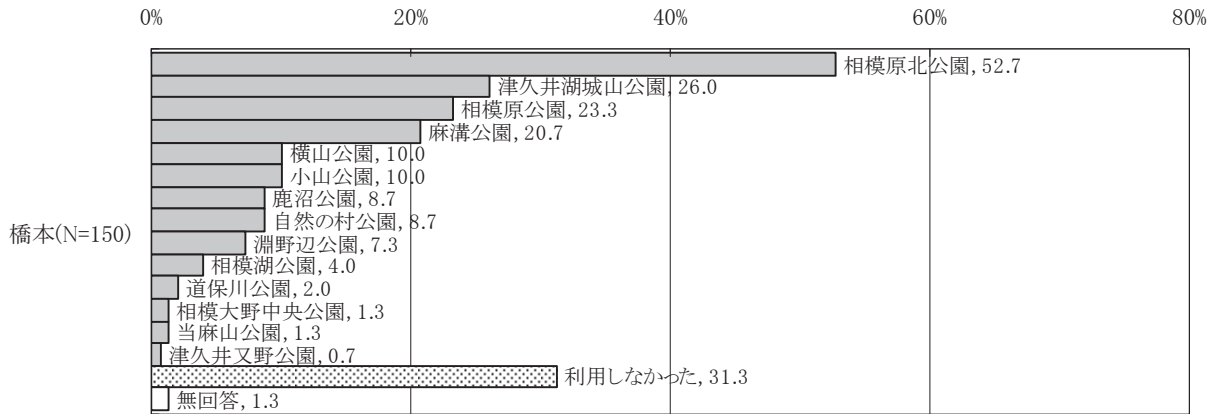
【年齢別】

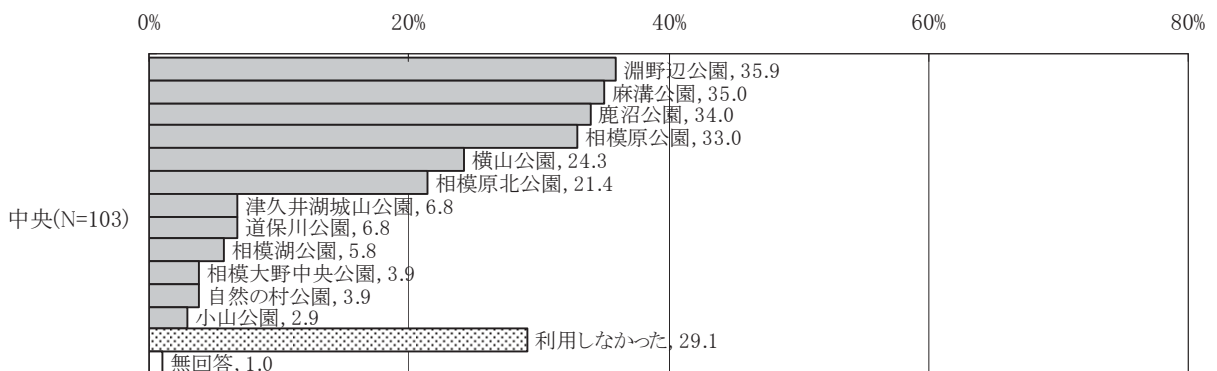
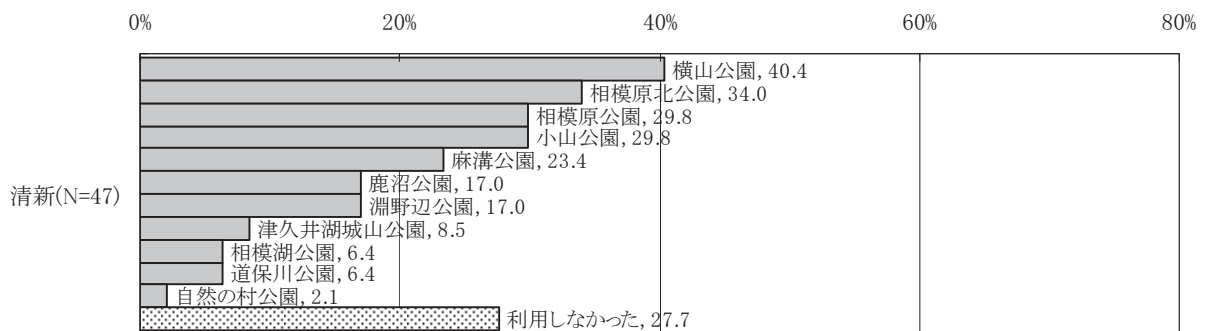

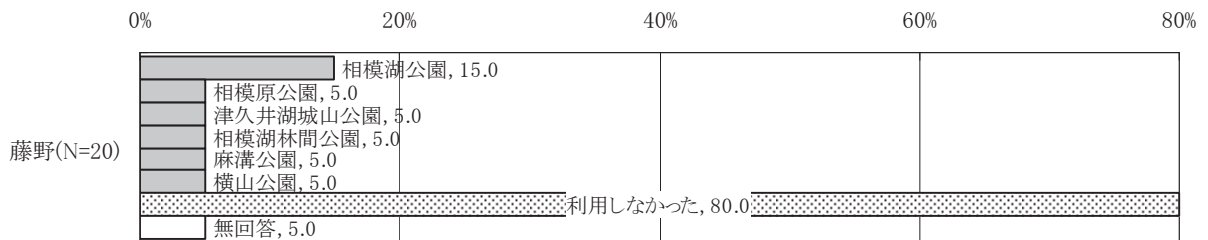
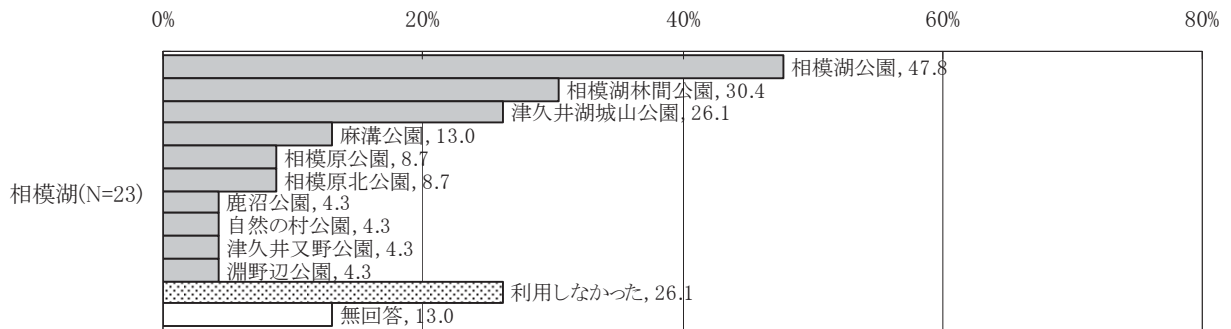


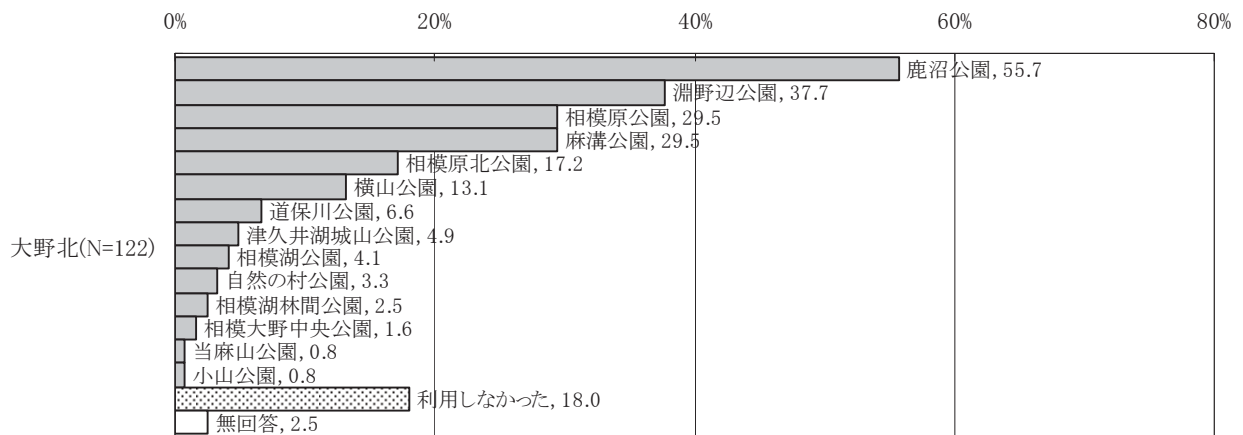
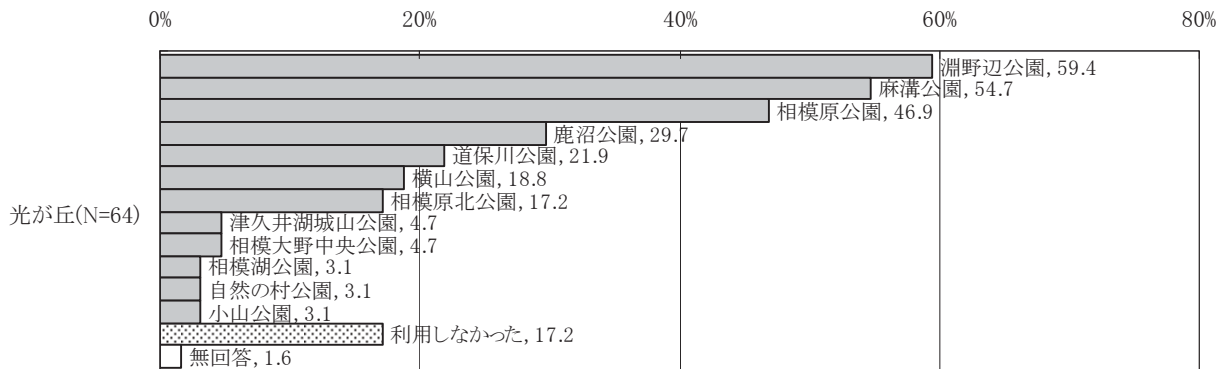
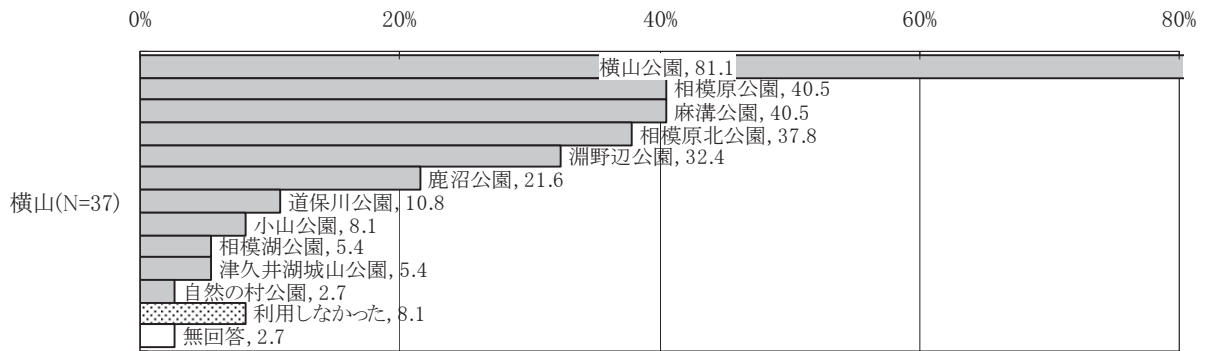
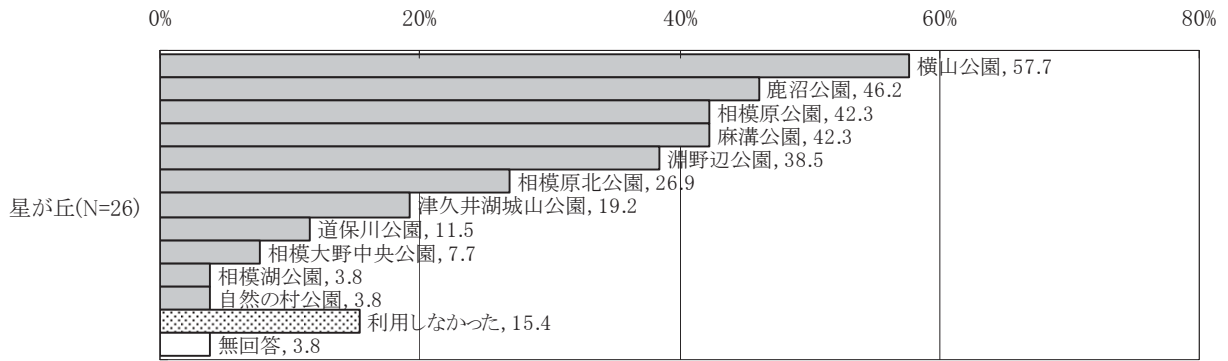
【区別】

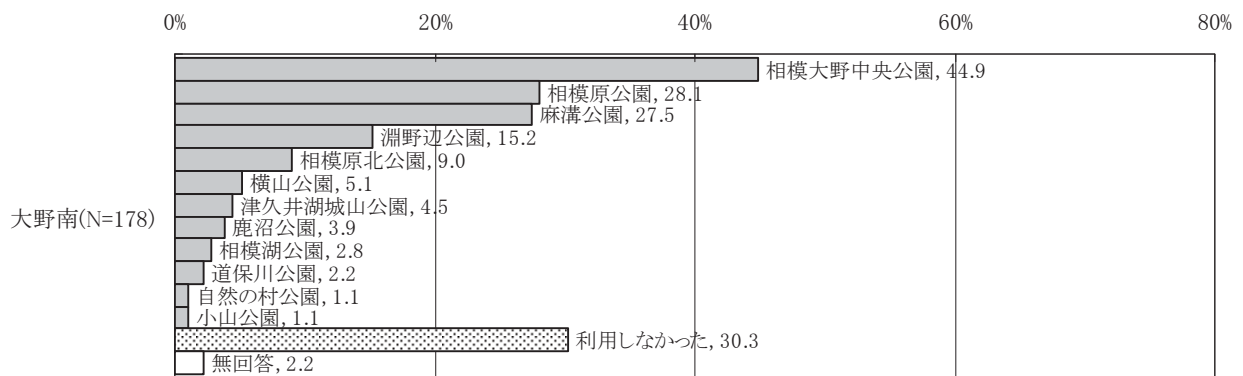
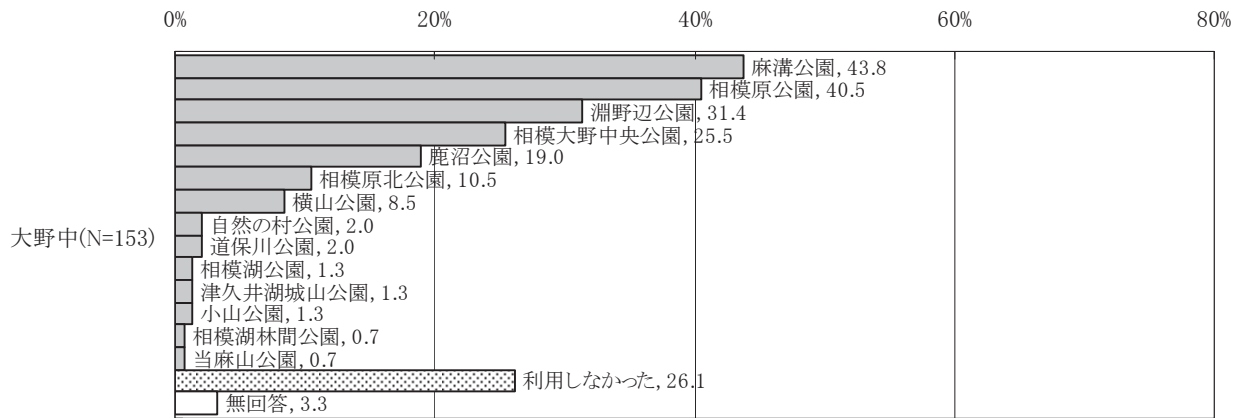
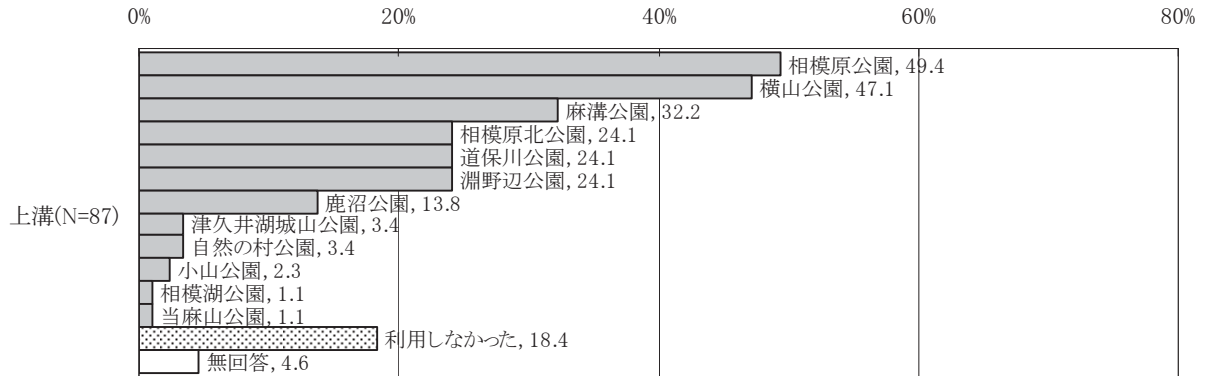
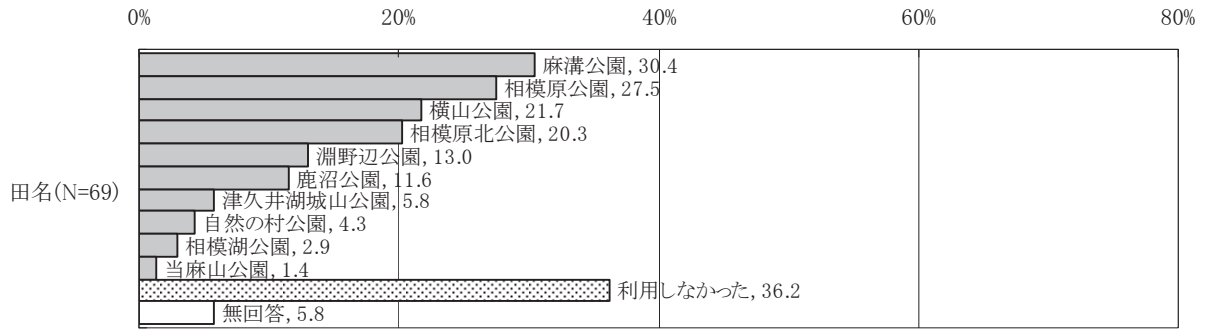


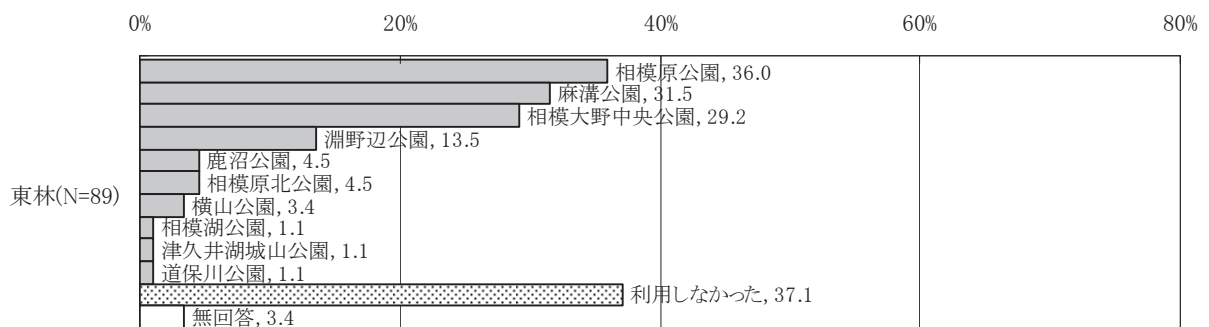


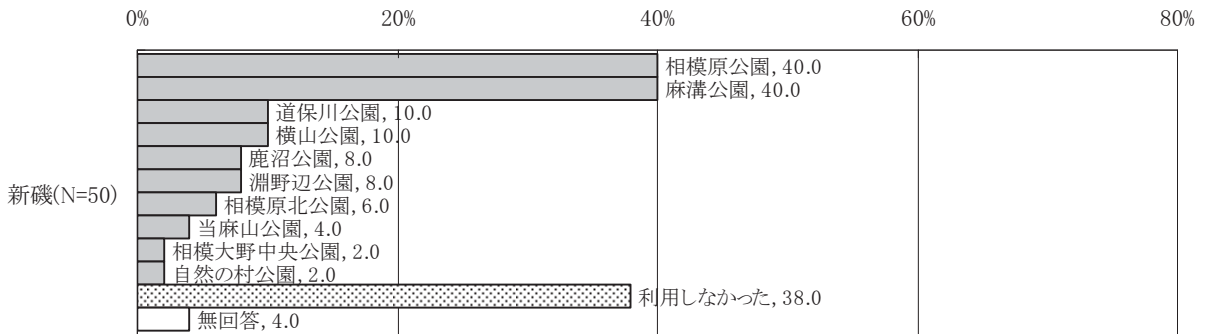
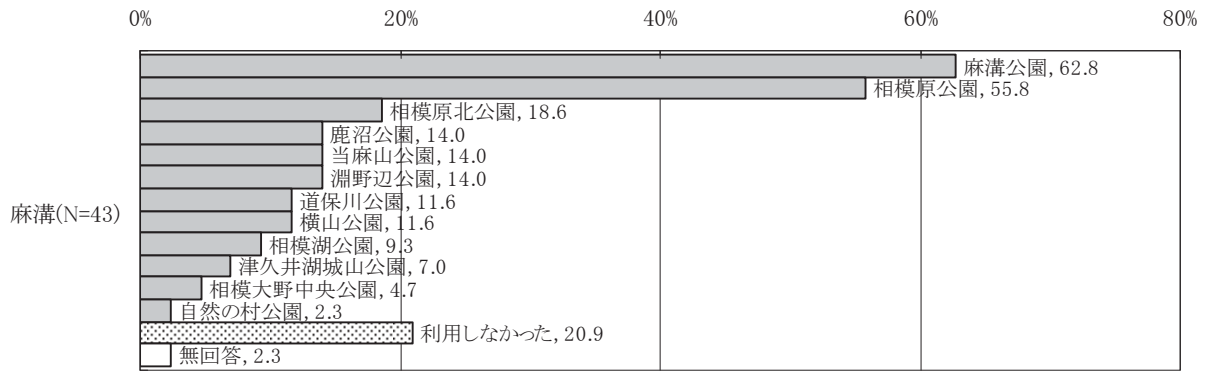
【地区別】



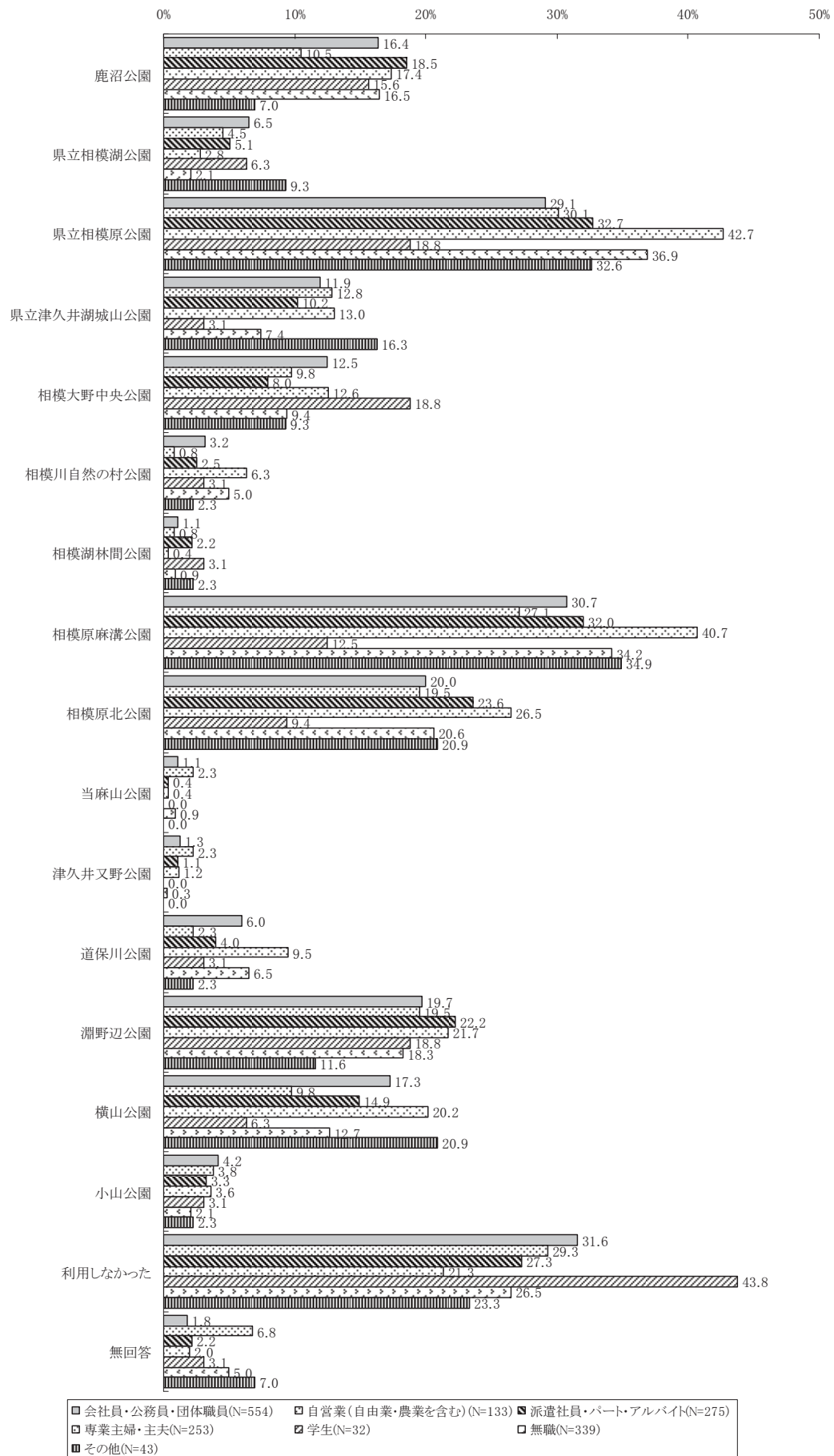










【職業別】



(7) 公民館・地域センター (MA)



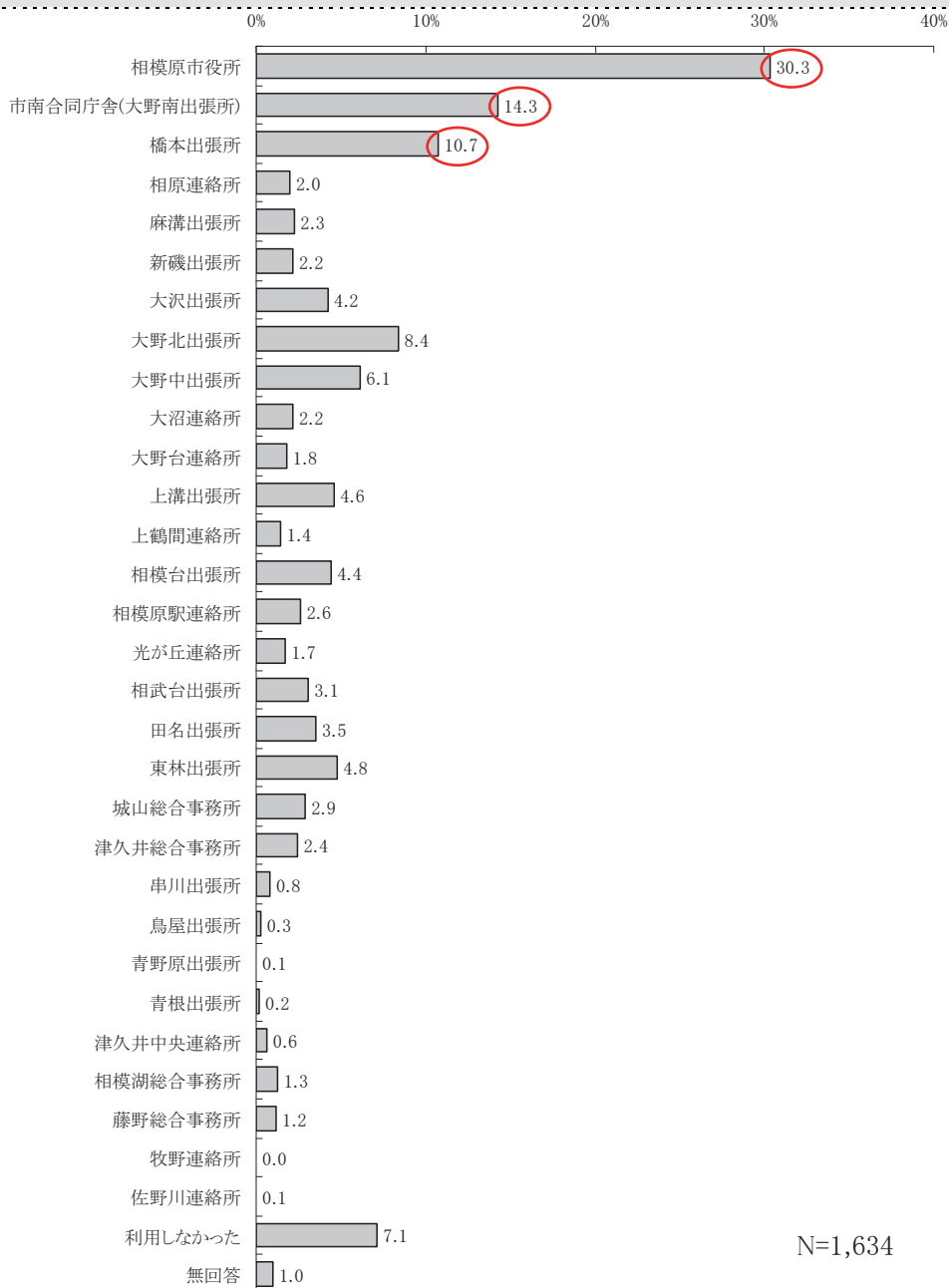
【区別】



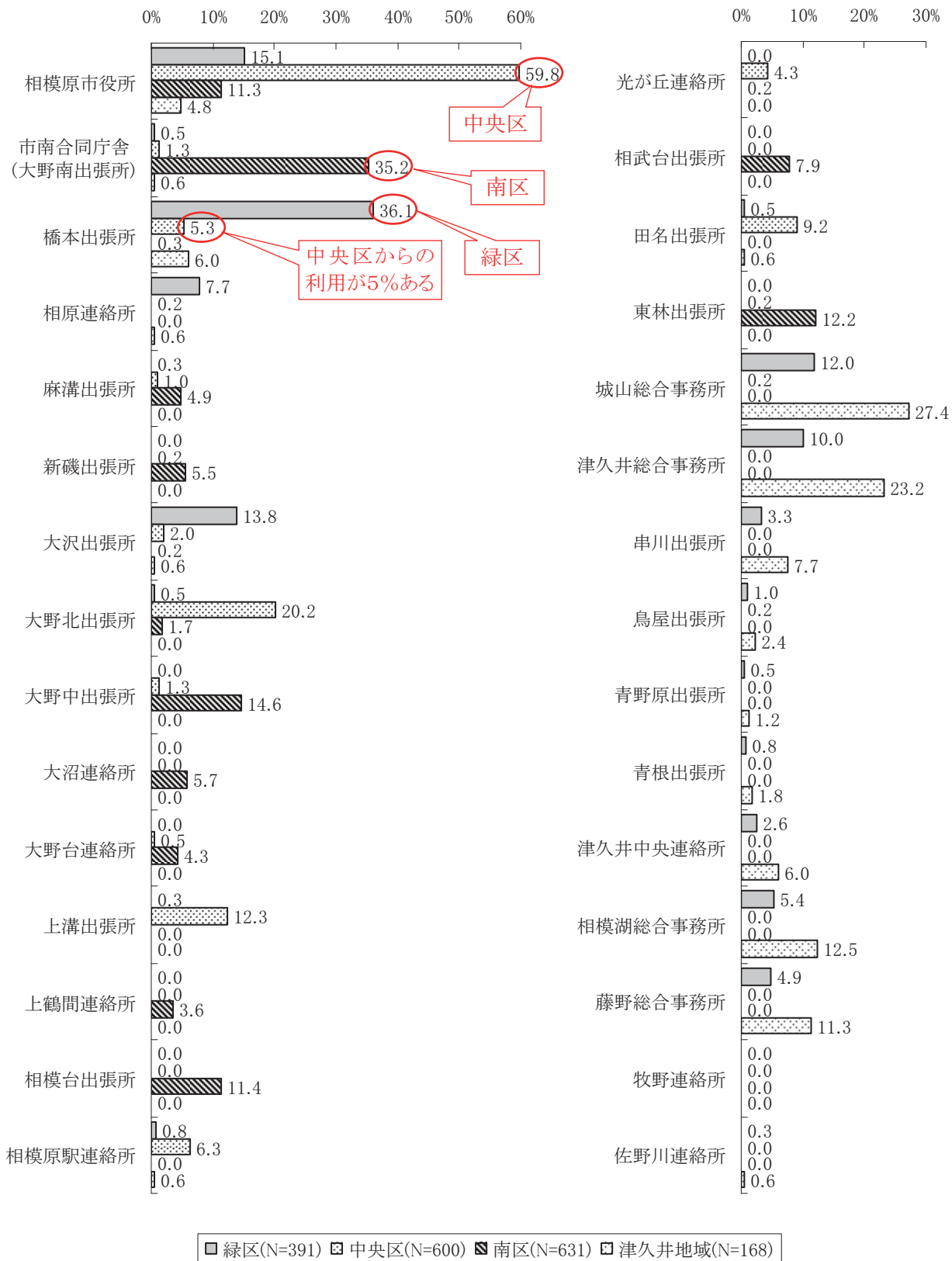
2 過去2年間に印鑑登録等の行政サービスを受ける場合に利用した窓口（MA）

問30 あなたが印鑑登録や住民票の交付等の行政サービスを受ける場合、どこの窓口を利用しますか。過去2年間（平成19年11月頃～平成21年10月頃）で利用した窓口に○を付けてください。（○はいくつでも）

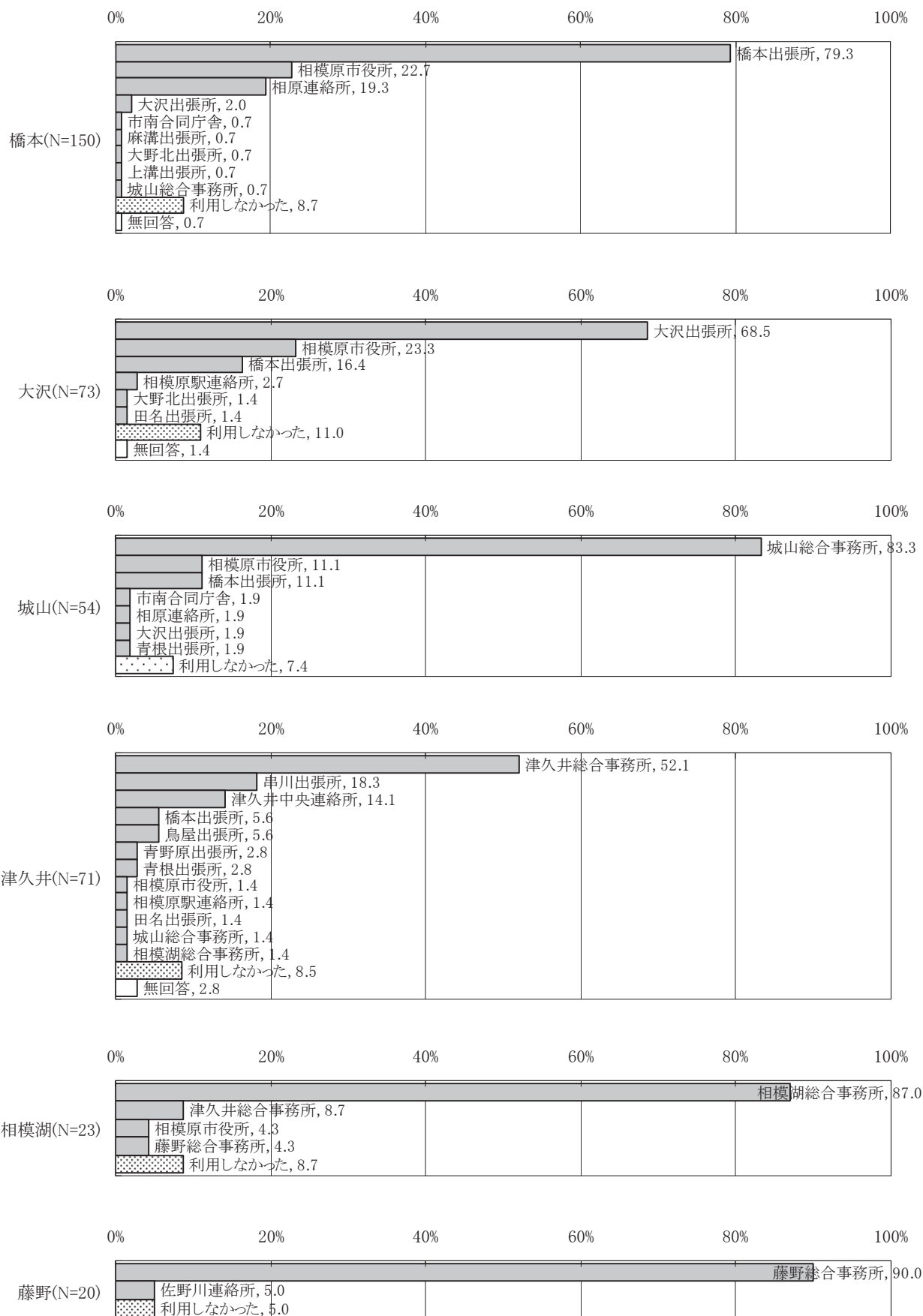
1. 相模原市役所	8. 大野北出張所	16. 光が丘連絡所	24. 青野原出張所
2. 市南合同庁舎 (大野南出張所)	9. 大野中出張所	17. 相武台出張所	25. 青根出張所
3. 橋本出張所	10. 大沼連絡所	18. 田名出張所	26. 津久井中央連絡所
4. 相原連絡所	11. 大野台連絡所	19. 東林出張所	27. 相模湖総合事務所
5. 麻溝出張所	12. 上溝出張所	20. 城山総合事務所	28. 藤野総合事務所
6. 新磯出張所	13. 上鶴間連絡所	21. 津久井総合事務所	29. 牧野連絡所
7. 大沢出張所	14. 相模台出張所	22. 串川出張所	30. 佐野川連絡所
	15. 相模原駅連絡所	23. 鳥屋出張所	31. 利用しなかった

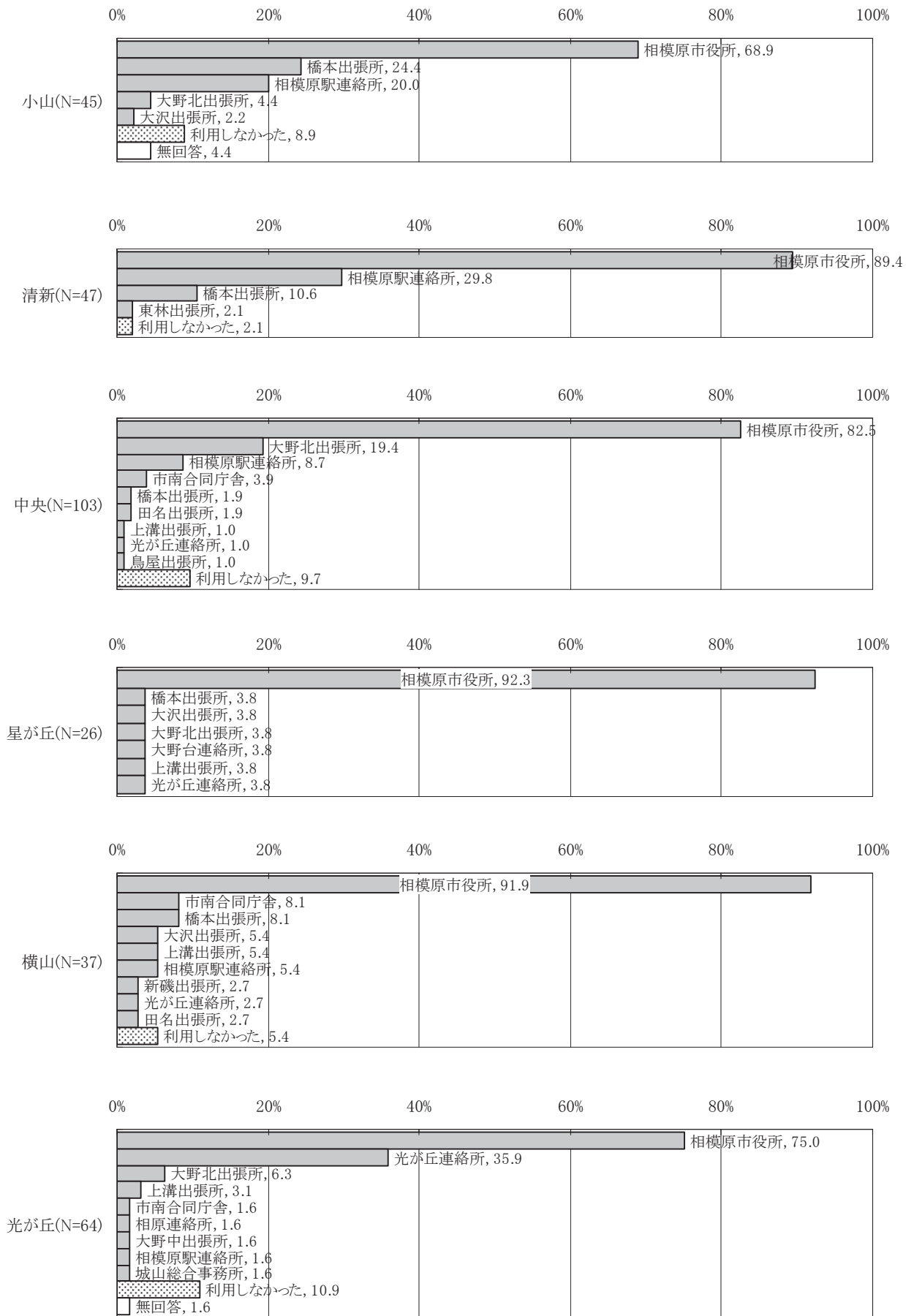


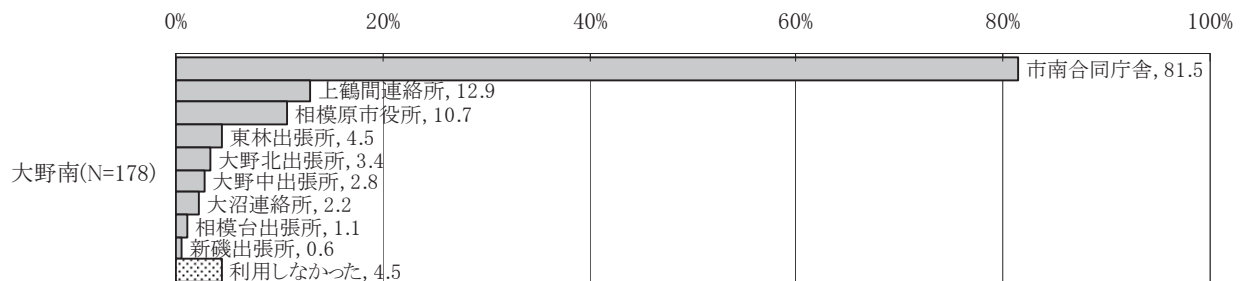
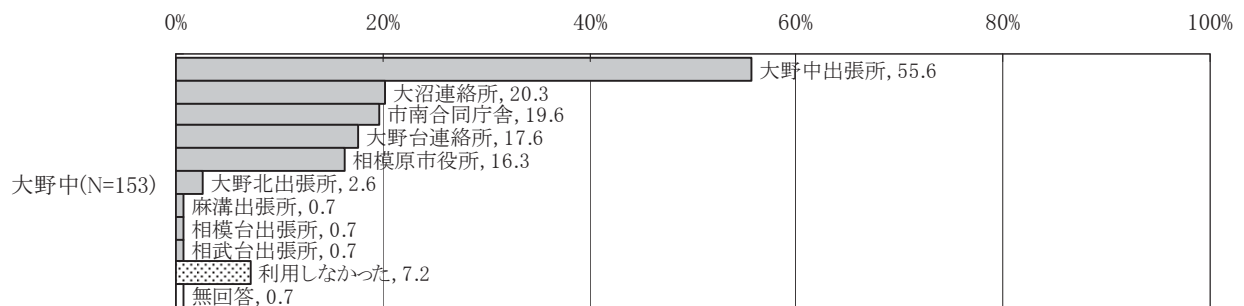
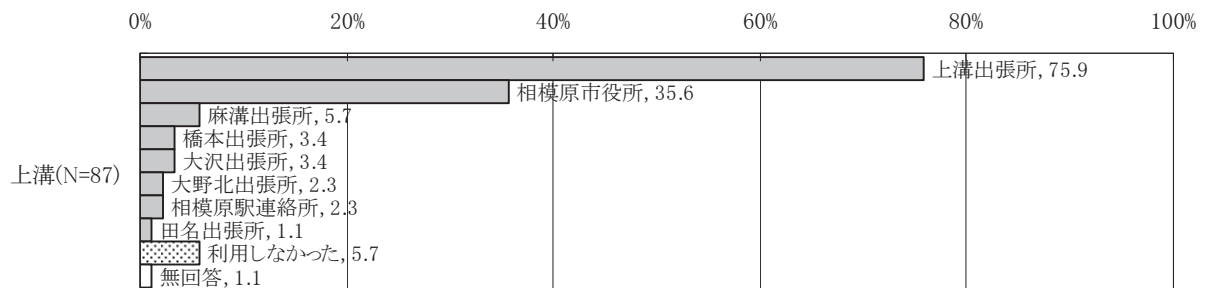

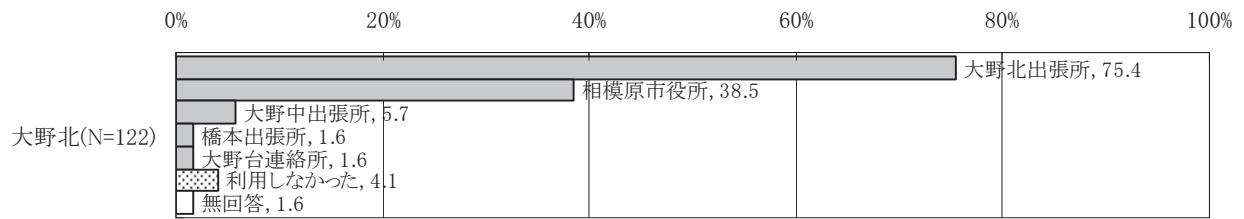
【区別】

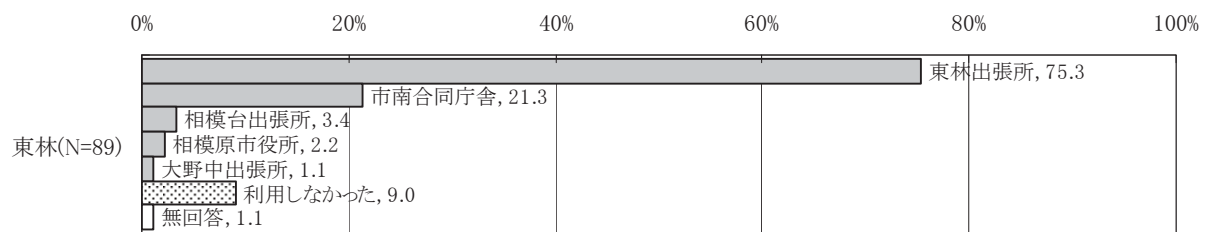
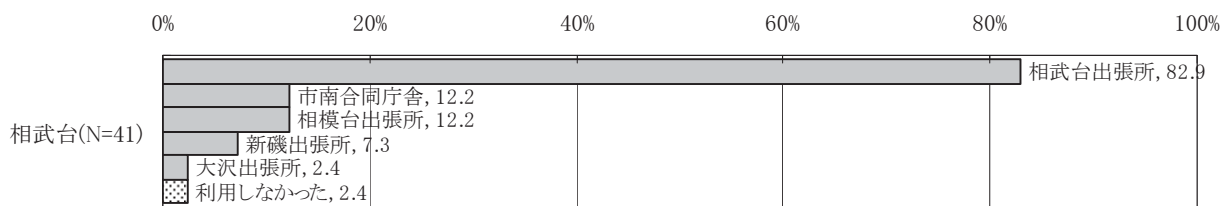





【地区別】





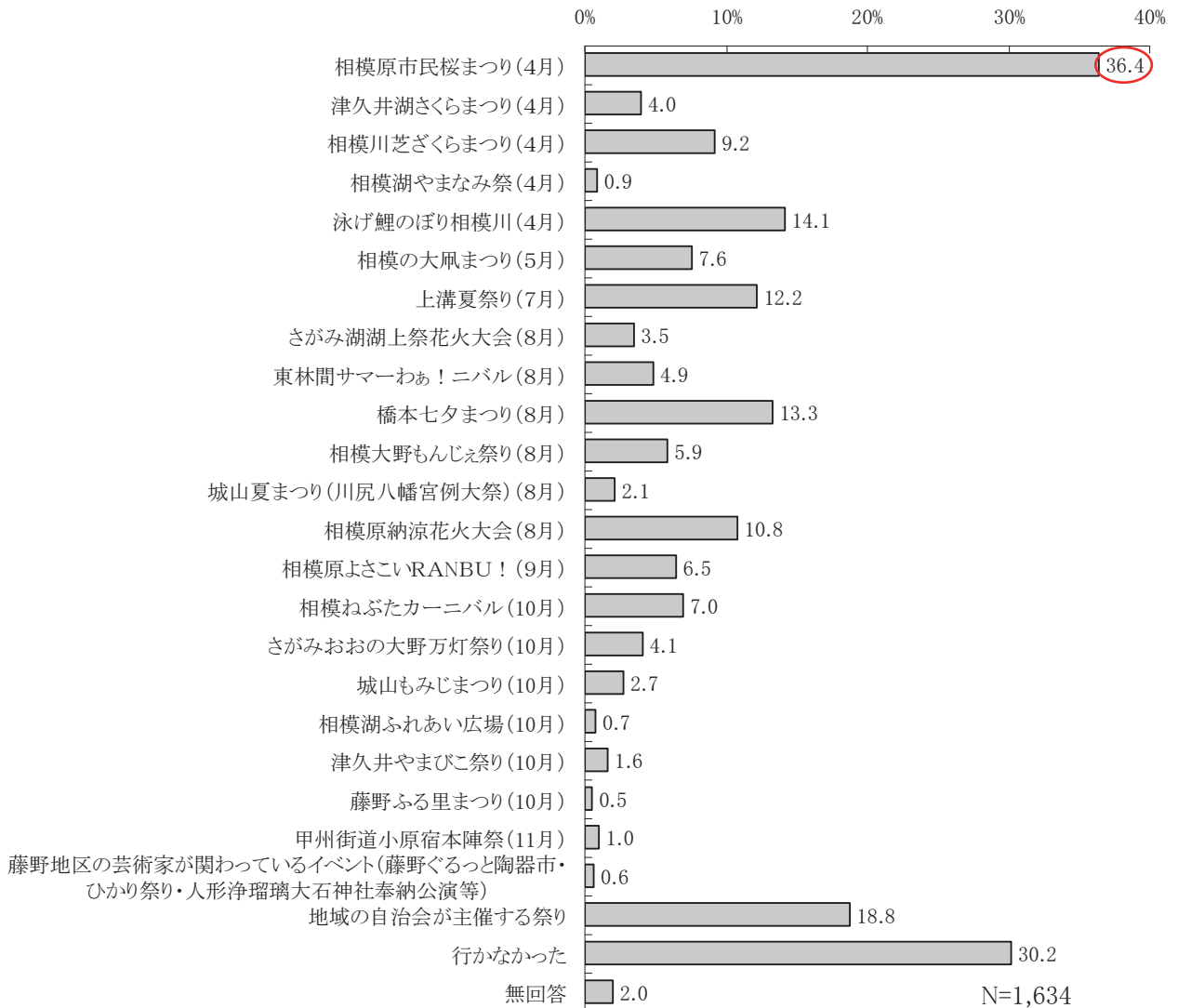





3 過去2年間で参加した又は見に行ったイベント (MA)

問3 1 あなたが過去2年間(平成19年11月頃～平成21年10月頃)で参加した又は見に行ったイベントに ○を付けてください。(○はいくつでも)


1. 相模原市民桜まつり (4月)	14. 相模原よさこいRANBU! (9月)
2. 津久井湖さくらまつり (4月)	15. 相模ねぶたカーニバル (10月)
3. 相模川芝ざくらまつり (4月)	16. さがみおおの大野万灯祭り (10月)
4. 相模湖やまなみ祭 (4月)	17. 城山もみじまつり (10月)
5. 泳げ鯉のぼり相模川 (4月)	18. 相模湖ふれあい広場 (10月)
6. 相模の大凧まつり (5月)	19. 津久井やまびこ祭り (10月)
7. 上溝夏祭り (7月)	20. 藤野ふる里まつり (10月)
8. さがみ湖湖上祭花火大会 (8月)	21. 甲州街道小原宿本陣祭 (11月)
9. 東林間サマーわぁ!ニバル (8月)	22. 藤野地区の芸術家が関わっているイベント (藤野ぐるっと陶器市・ひかり祭り・人形浄瑠璃大石神社奉納公演等)
10. 橋本七夕まつり (8月)	23. 地域の自治会が主催する祭り
11. 相模大野もんじえ祭り (8月)	24. 行かなかった
12. 城山夏まつり (川尻八幡宮例大祭) (8月)	
13. 相模原納涼花火大会 (8月)	



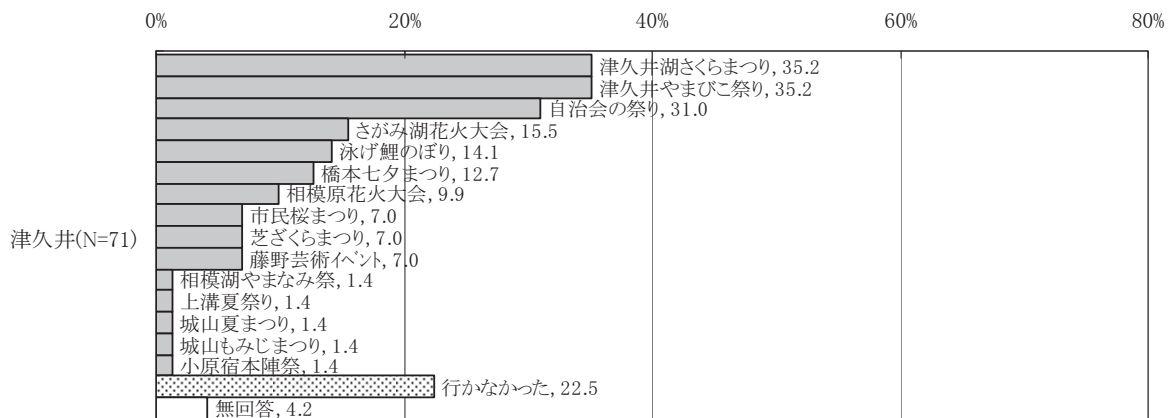
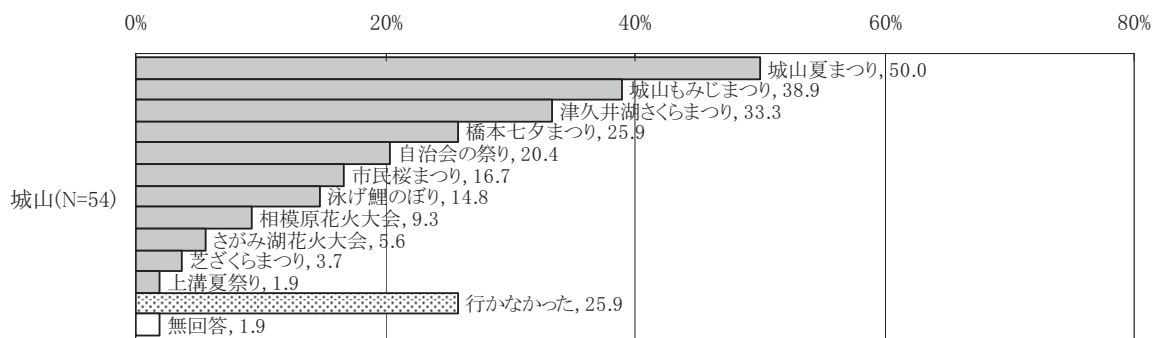
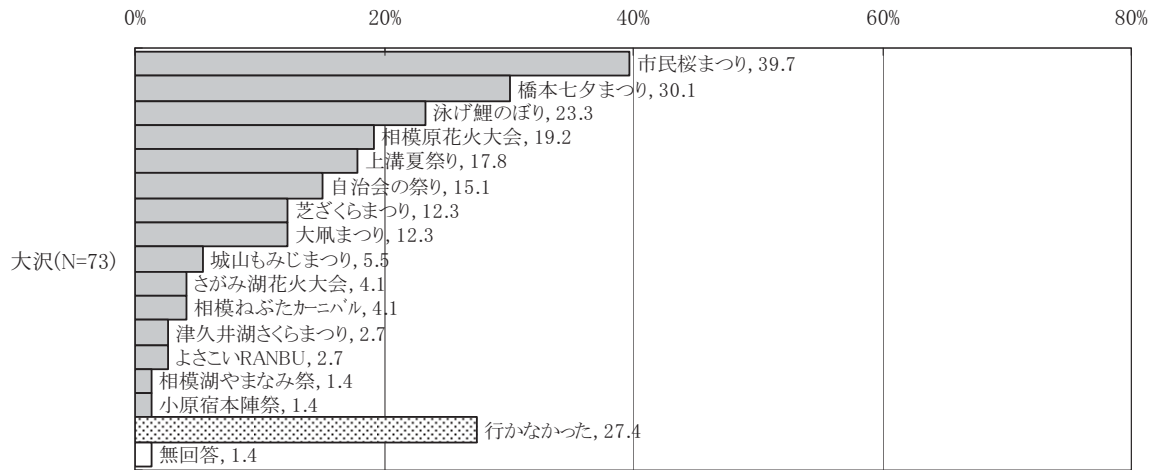
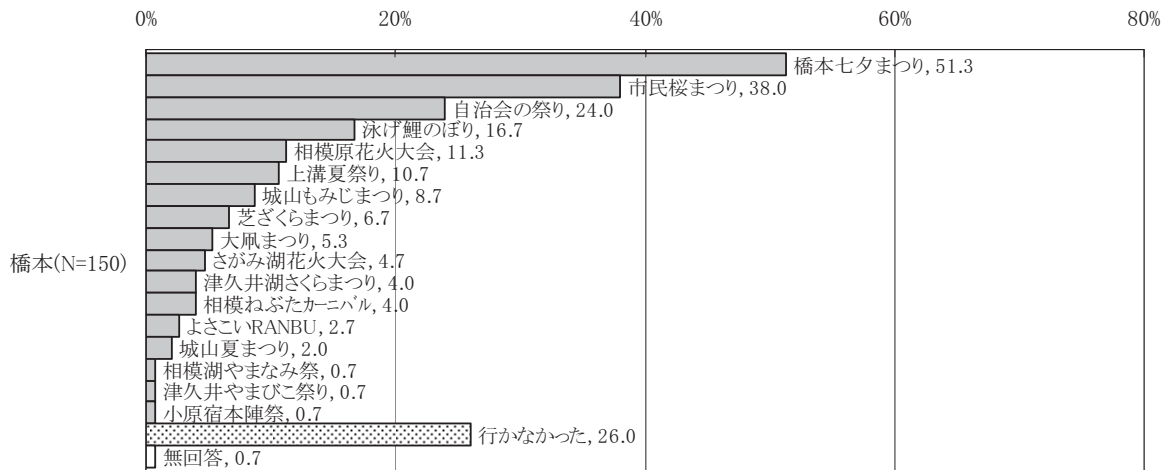
【年齢別】



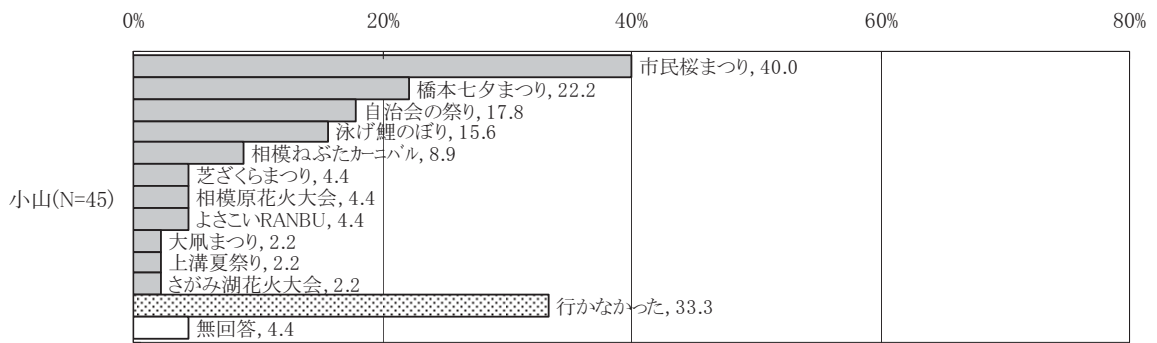

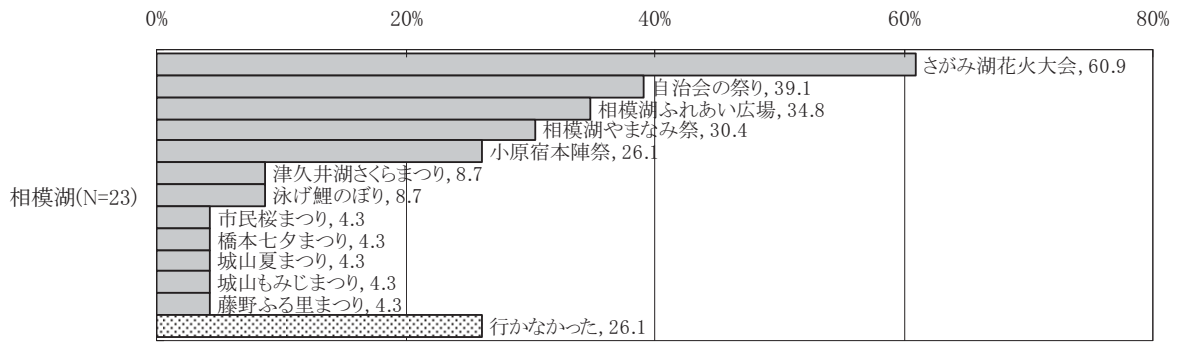


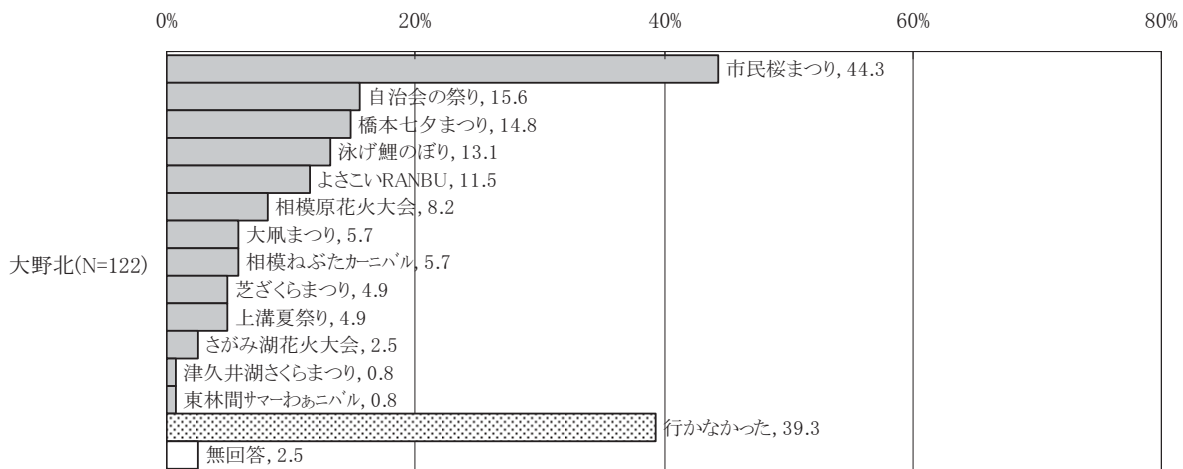
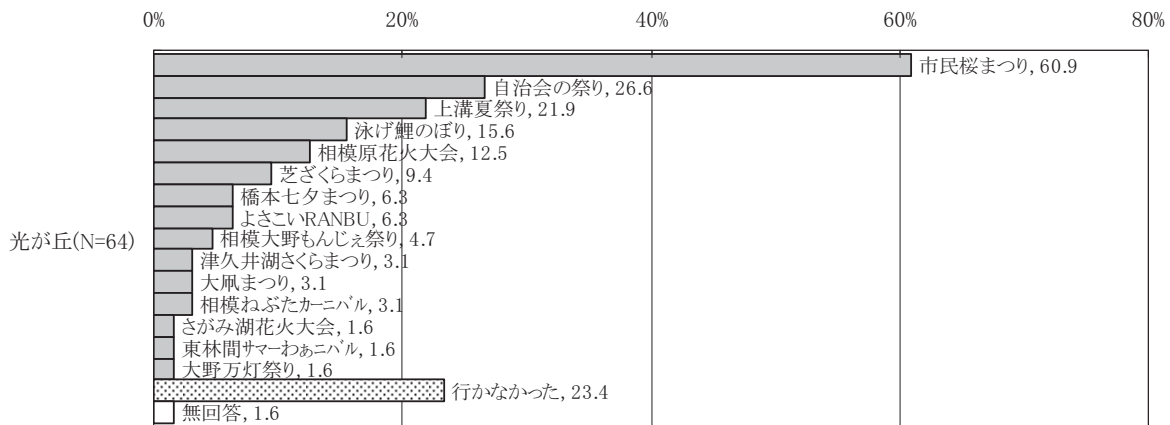
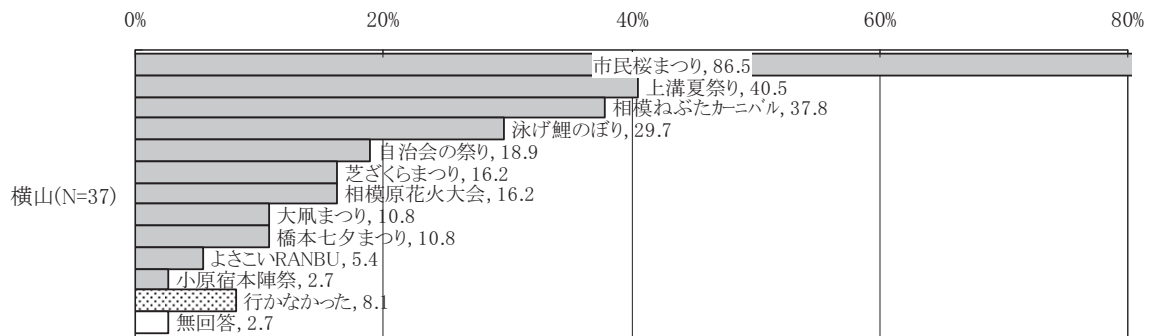
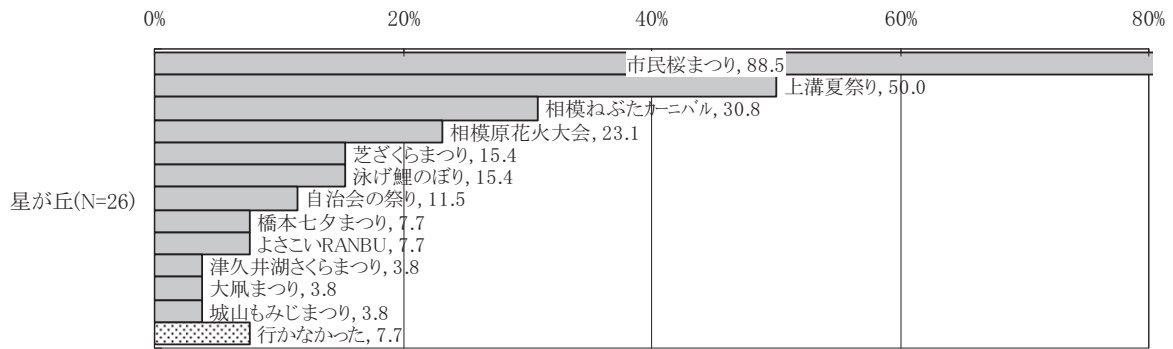
【区別】

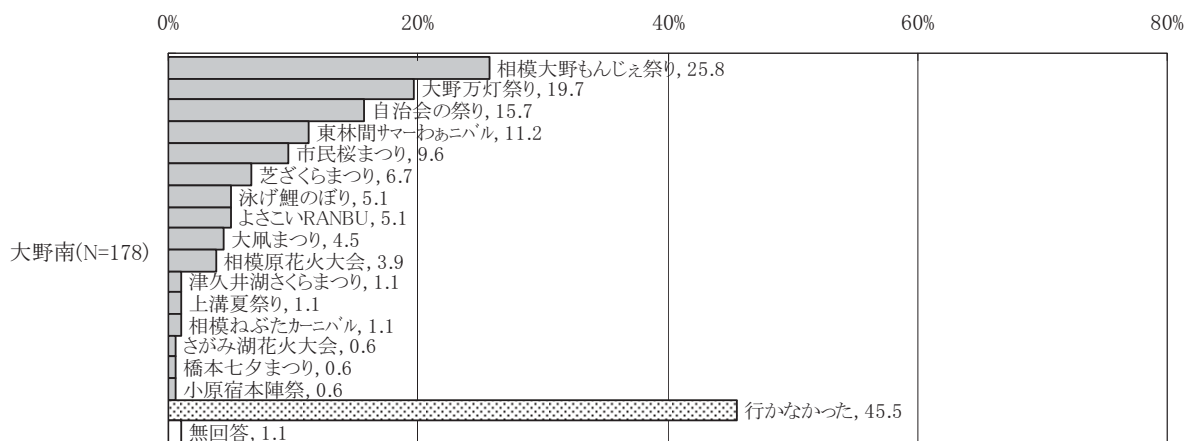
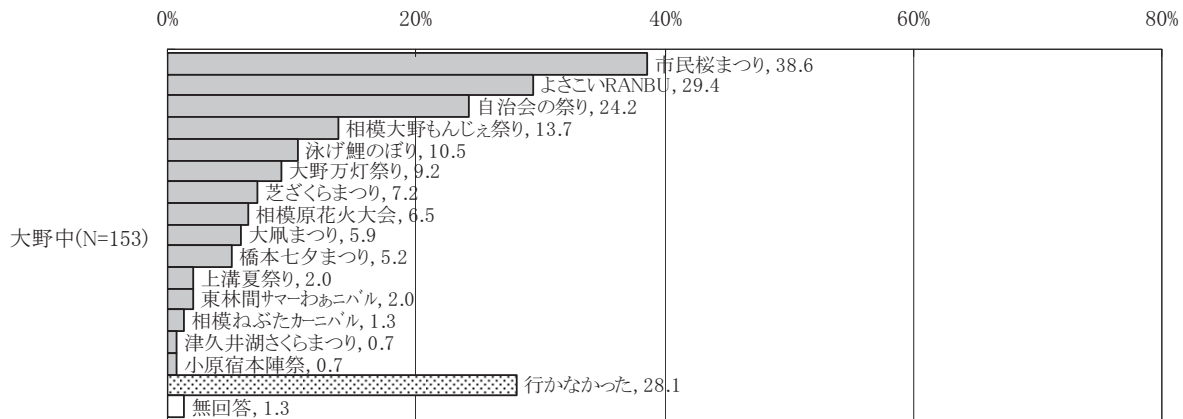

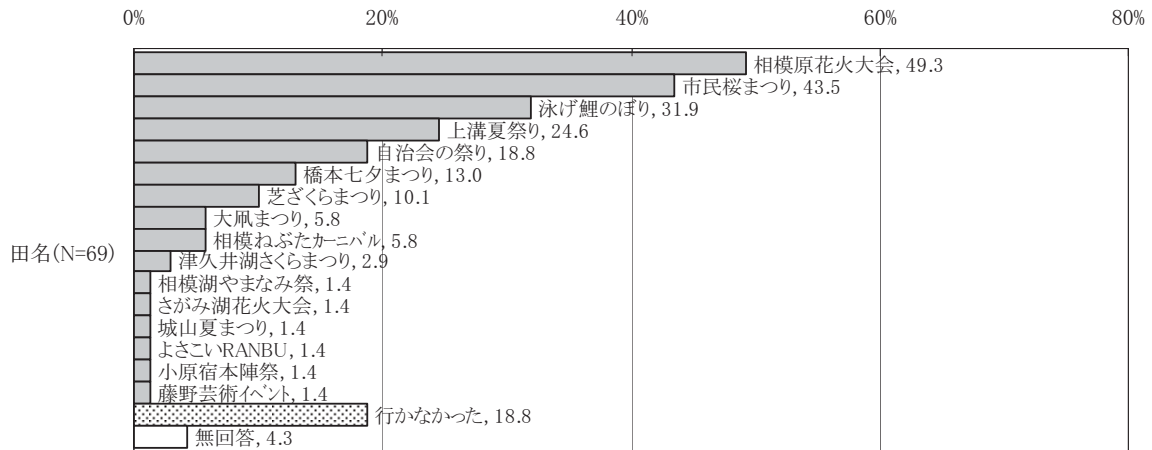


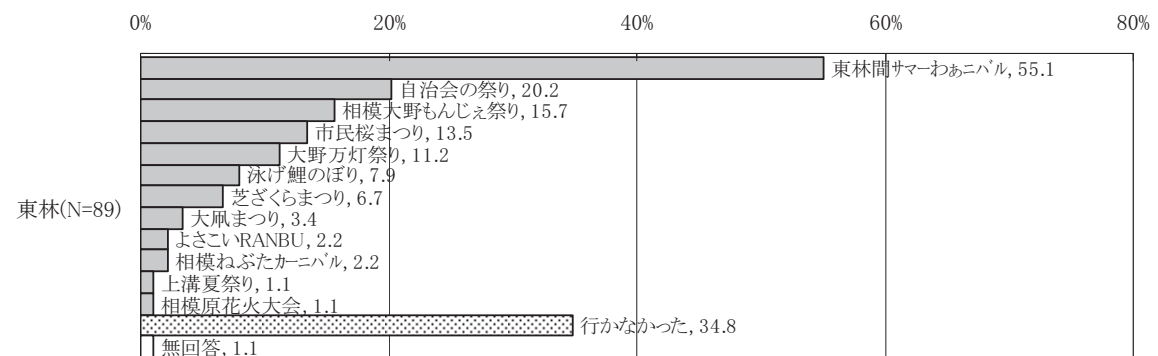

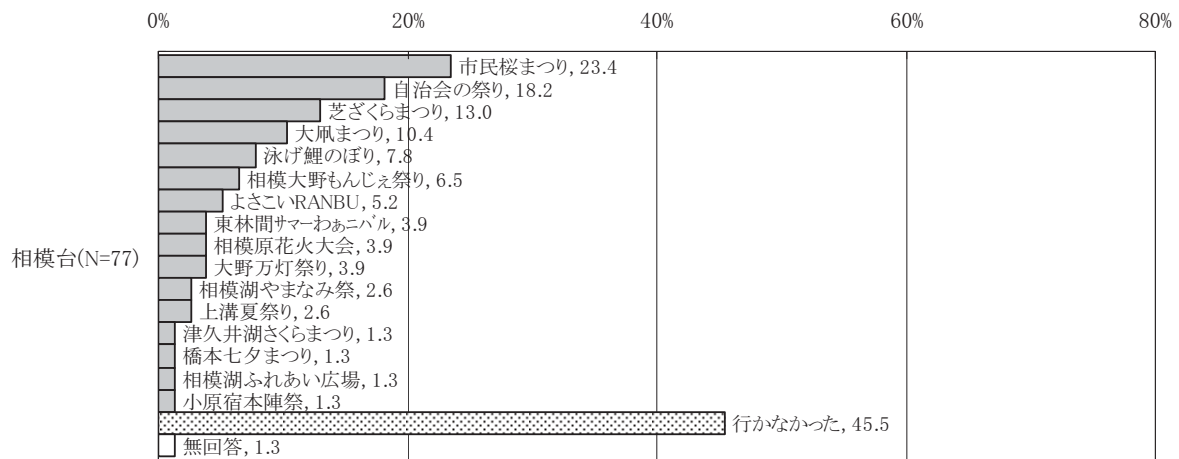

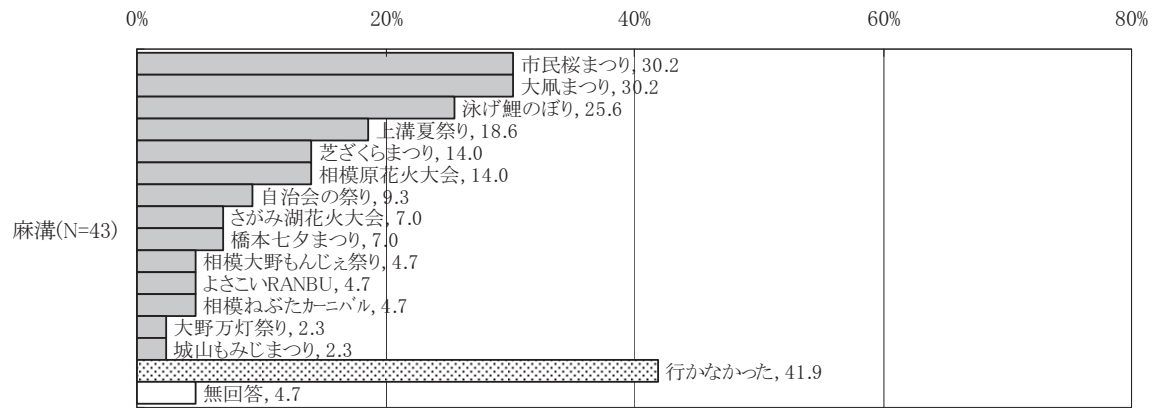
【地区別】











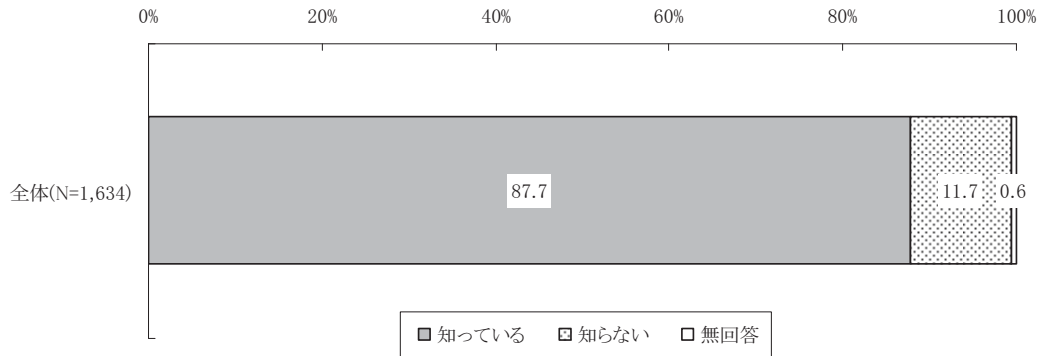
Ⅶ 政令指定都市について

1 政令指定都市移行の認知度（S A）

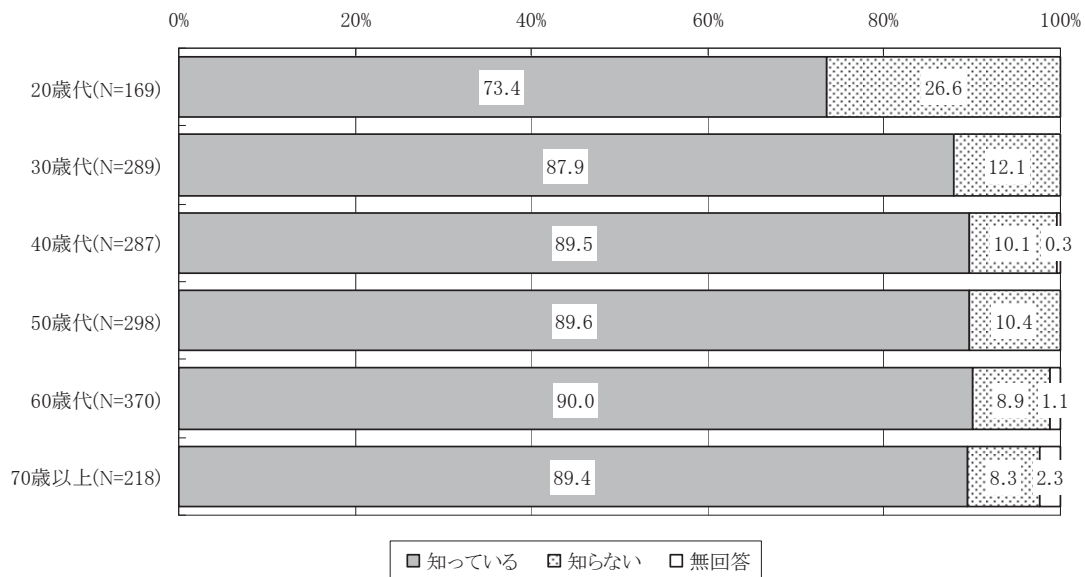
問 3 2 あなたは相模原市が平成22年4月に政令指定都市へ移行することを知っていますか。（○は1つ）

1. 知っている ⇒ 問 33 へ

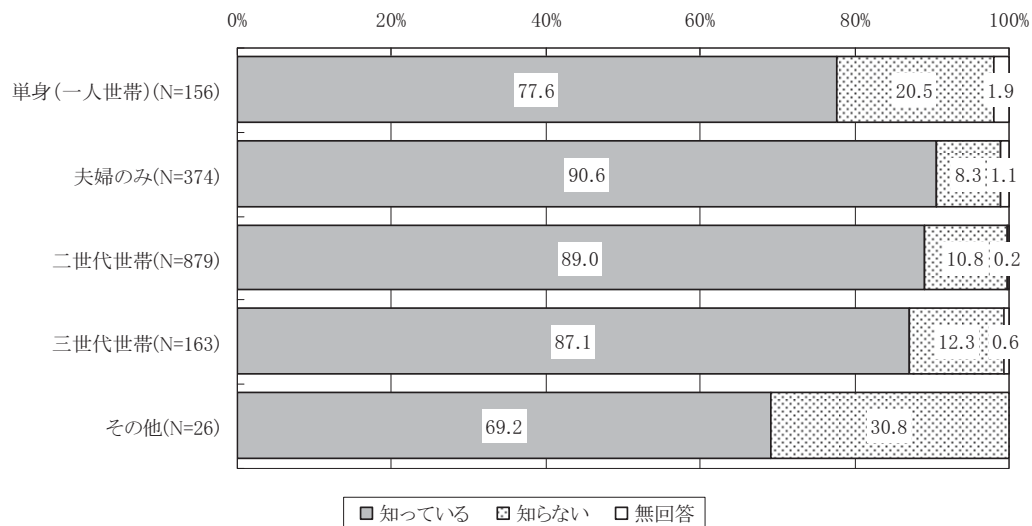
2. 知らない ⇒ 問 34 へ



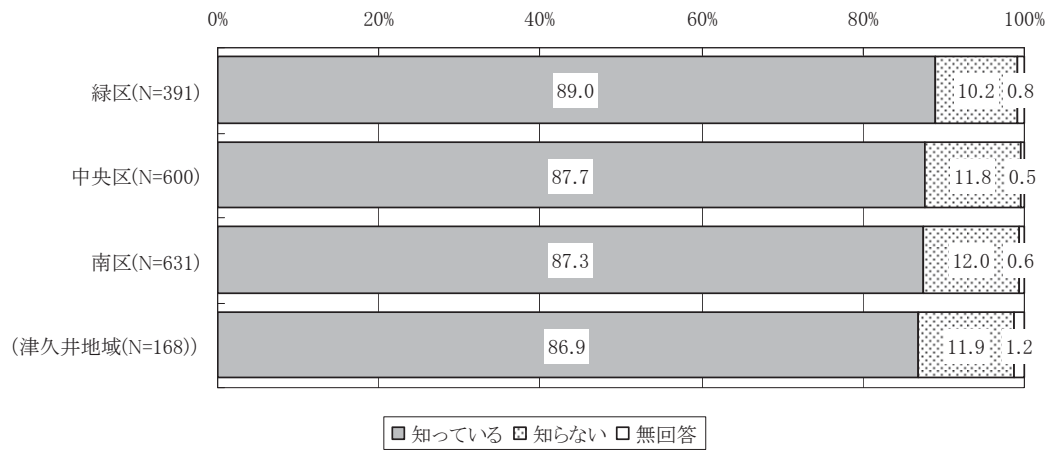
【年齢別】



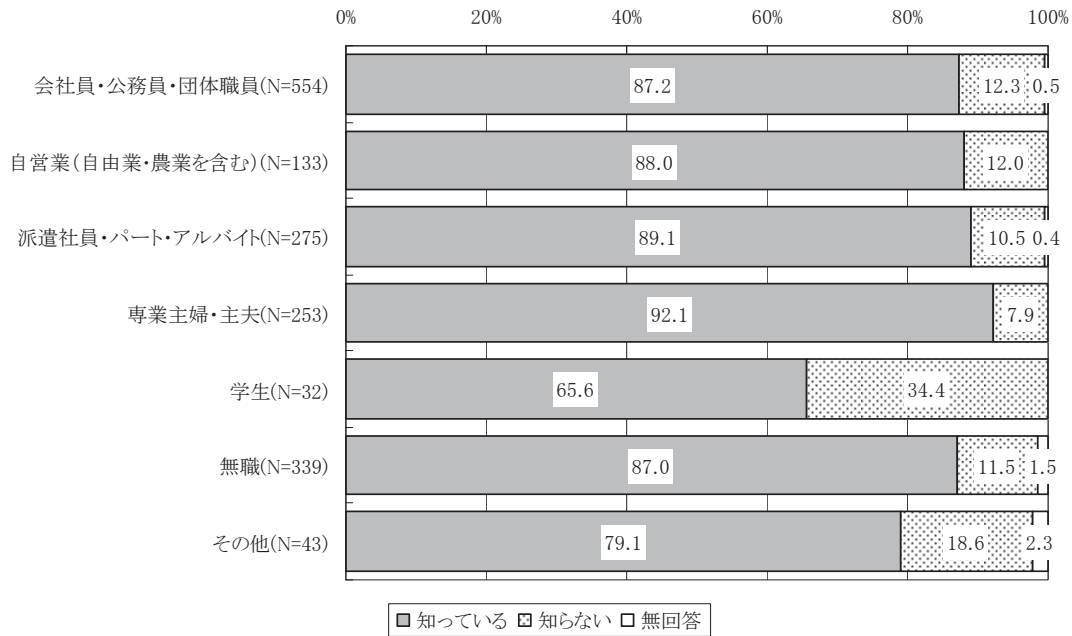
【世帯構成別】



【区別】



【職業別】

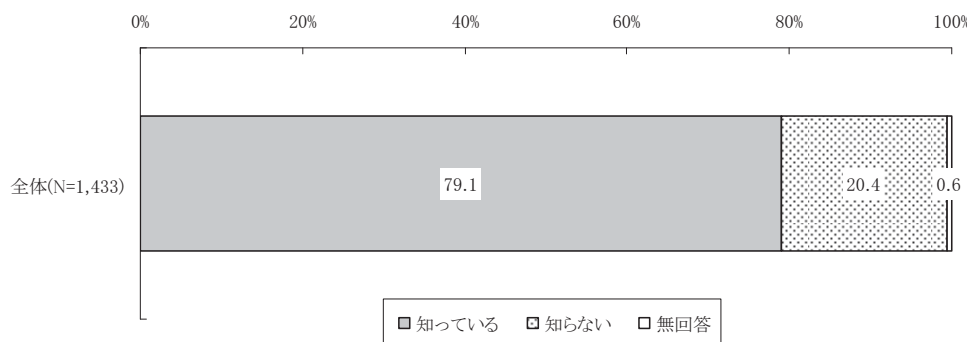


2 市域全体が3つの区に分かれる予定の認知度 (S A)

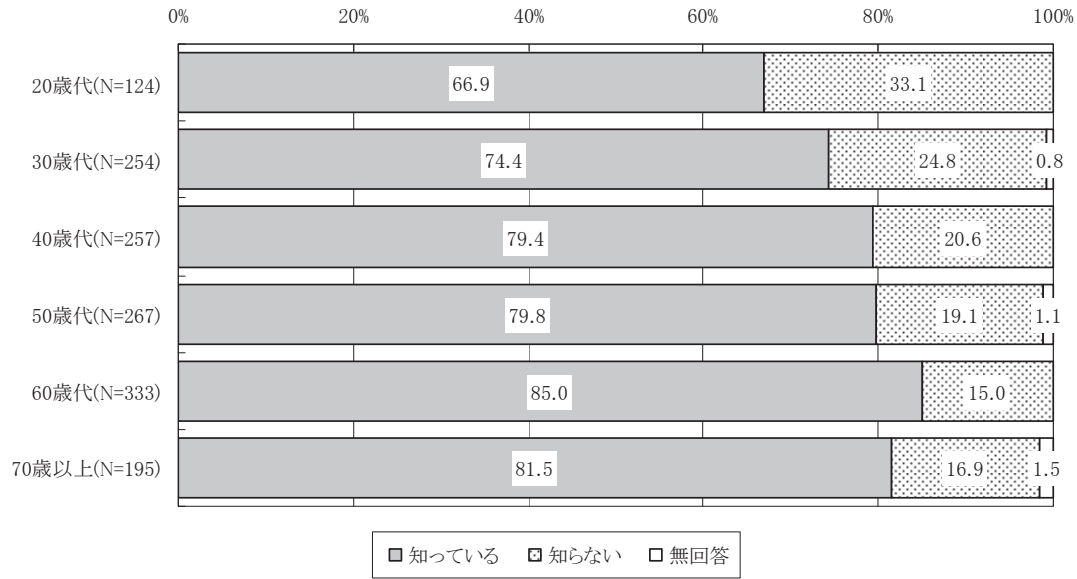
(問 32 で「1. 知っている」に○を付けた回答者への限定質問)

問 3 3 あなたは相模原市が政令指定都市に移行すると、市域全体が3つの区 ((仮称) 緑区、(仮称) 中央区、(仮称) 南区) に分かれる予定であることを知っていますか。(○は1つ)

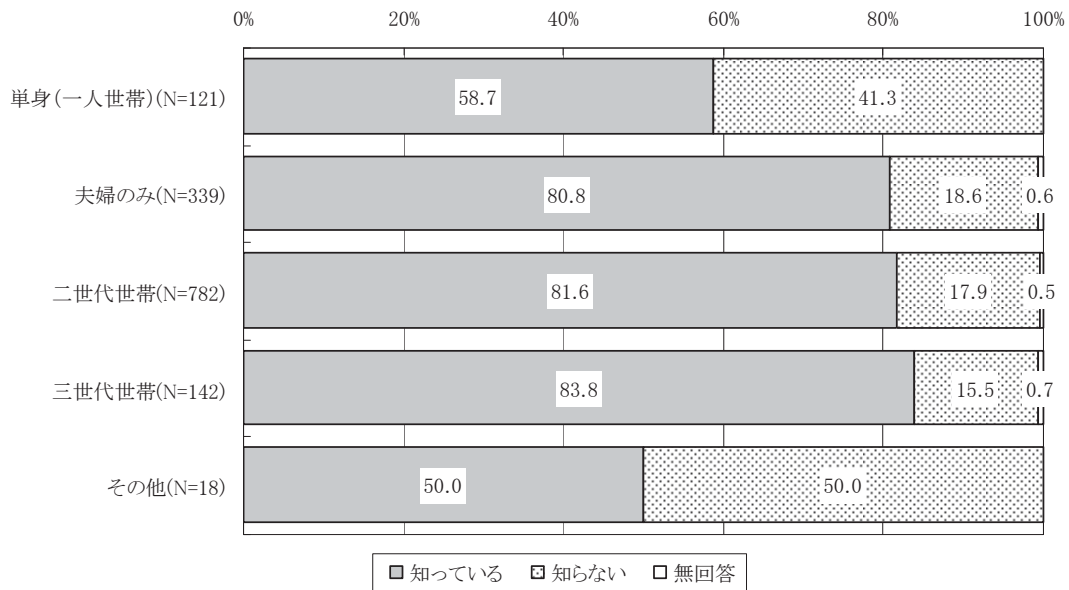
1. 知っている 2. 知らない



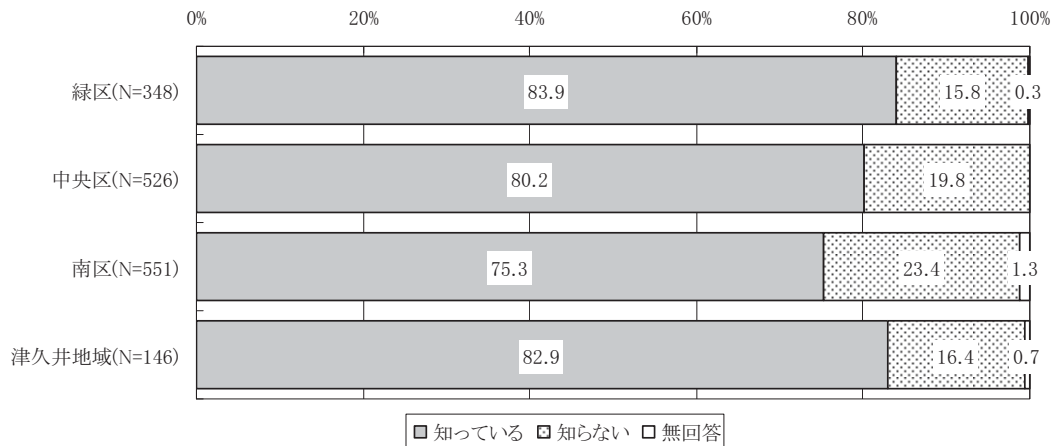
【年齢別】



【世帯構成別】



【区別】

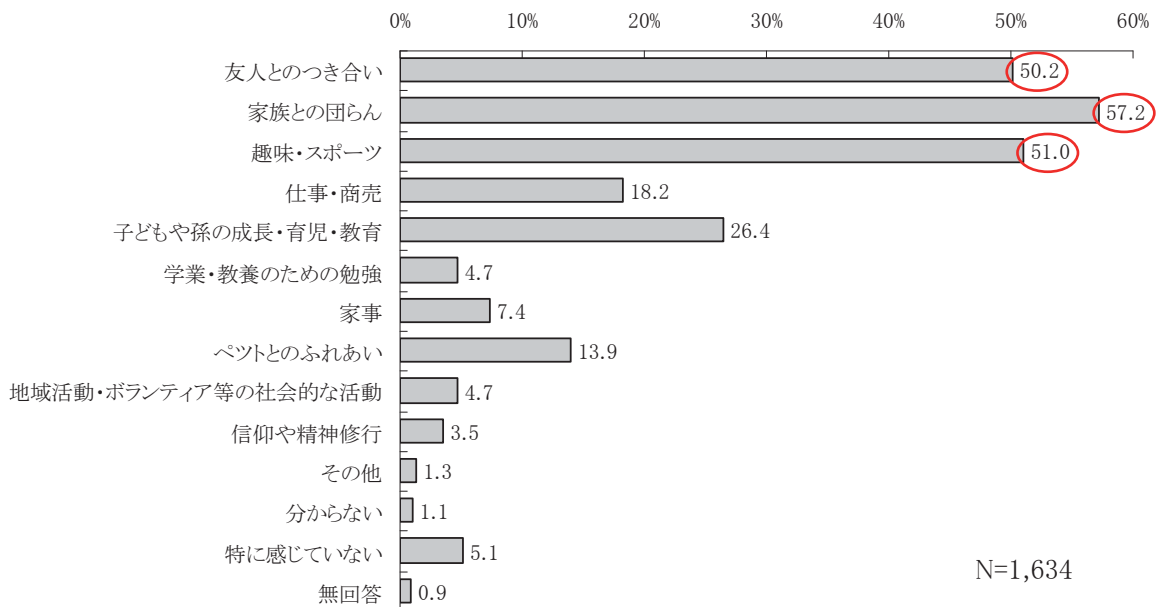


VIII その他について

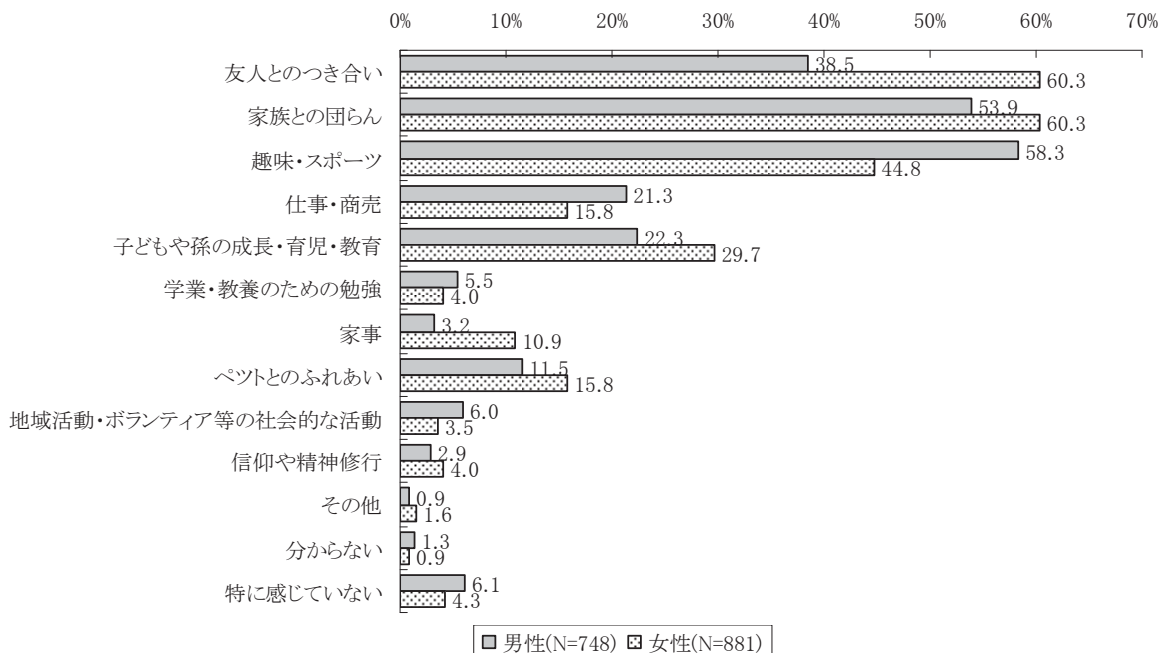
1 日頃の生活の中での喜びや生きがい (MA 3)

問34 あなたは日頃の生活の中で、どのようなことに喜びや生きがいを感じていますか。(〇は3つまで)

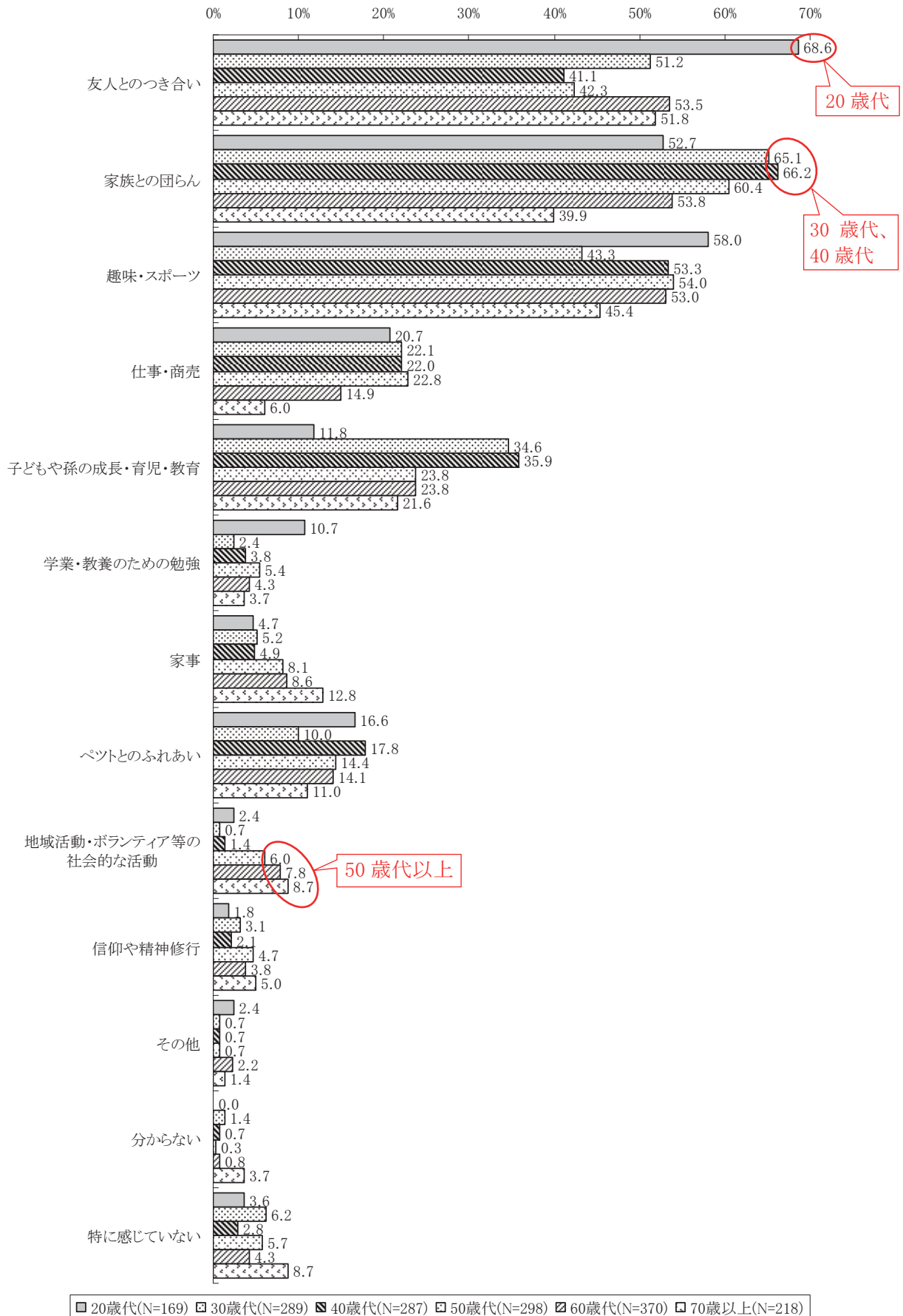
- | | |
|-------------------|------------------------|
| 1. 友人とのつきあい | 8. ペットとのふれあい |
| 2. 家族との団らん | 9. 地域活動・ボランティア等の社会的な活動 |
| 3. 趣味・スポーツ | 10. 信仰や精神修行 |
| 4. 仕事・商売 | 11. その他 () |
| 5. 子どもや孫の成長・育児・教育 | 12. 分からない |
| 6. 学業・教養のための勉強 | 13. 特に感じていない |
| 7. 家事 | |



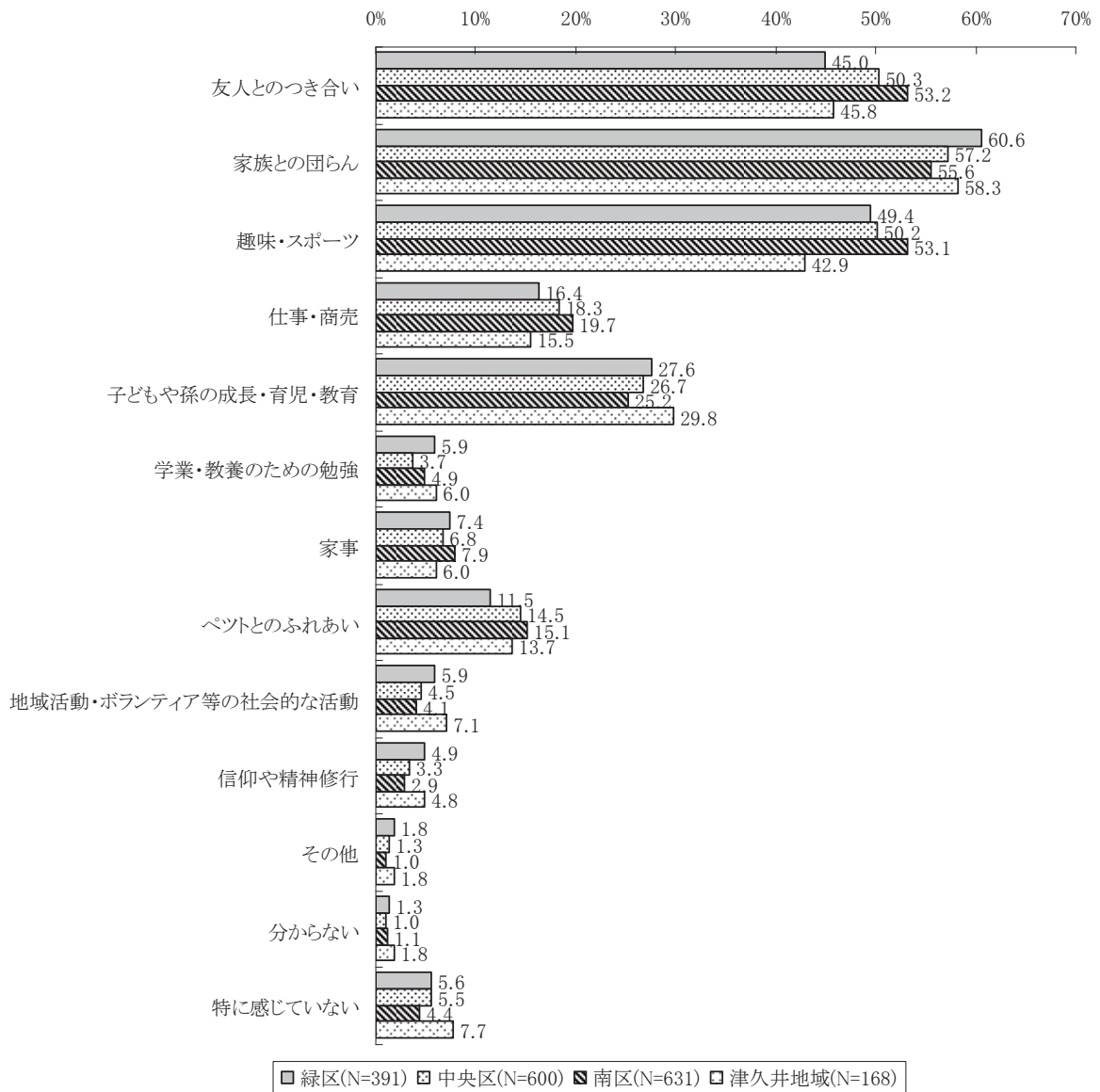
【性別】



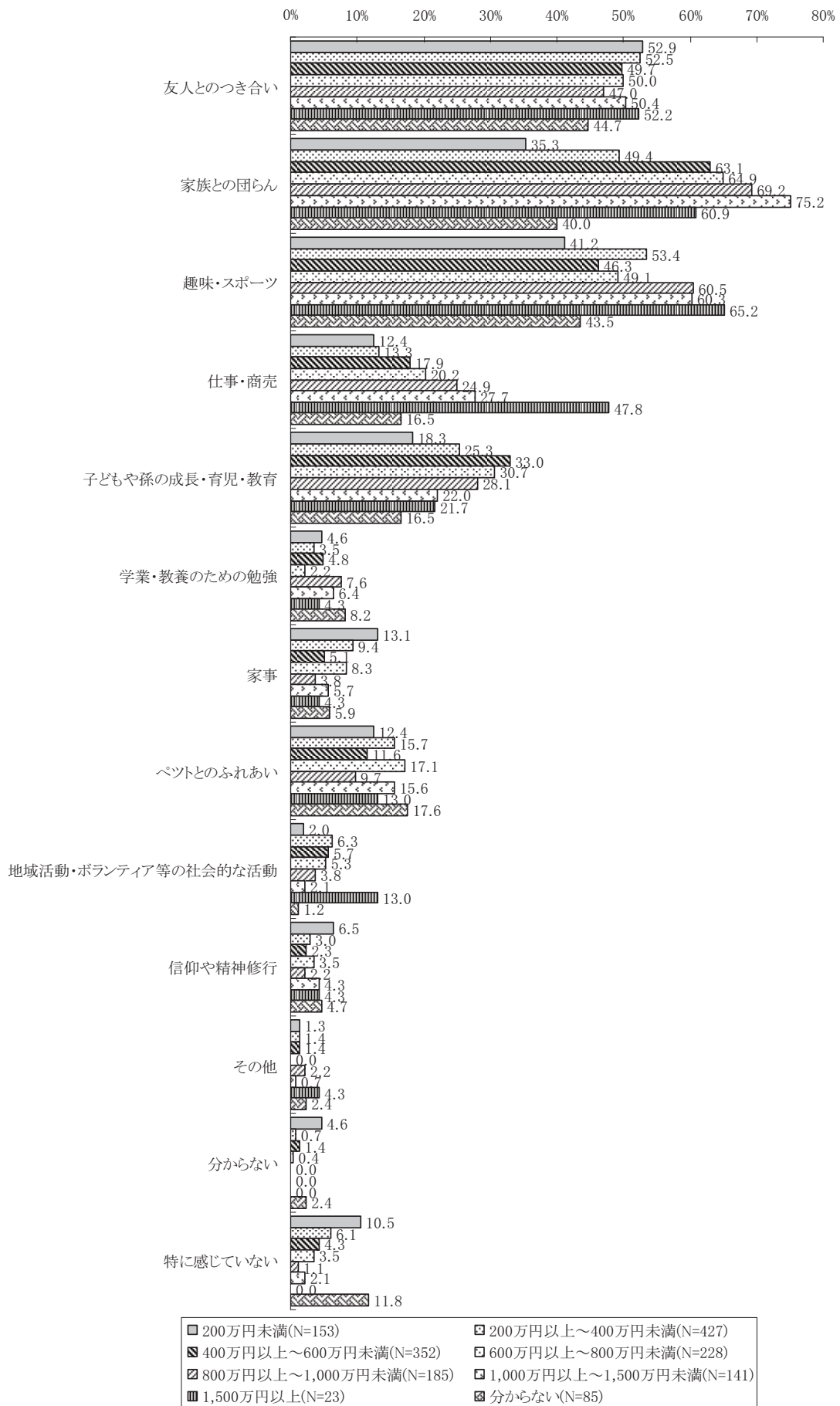
【年齢別】



【区別】



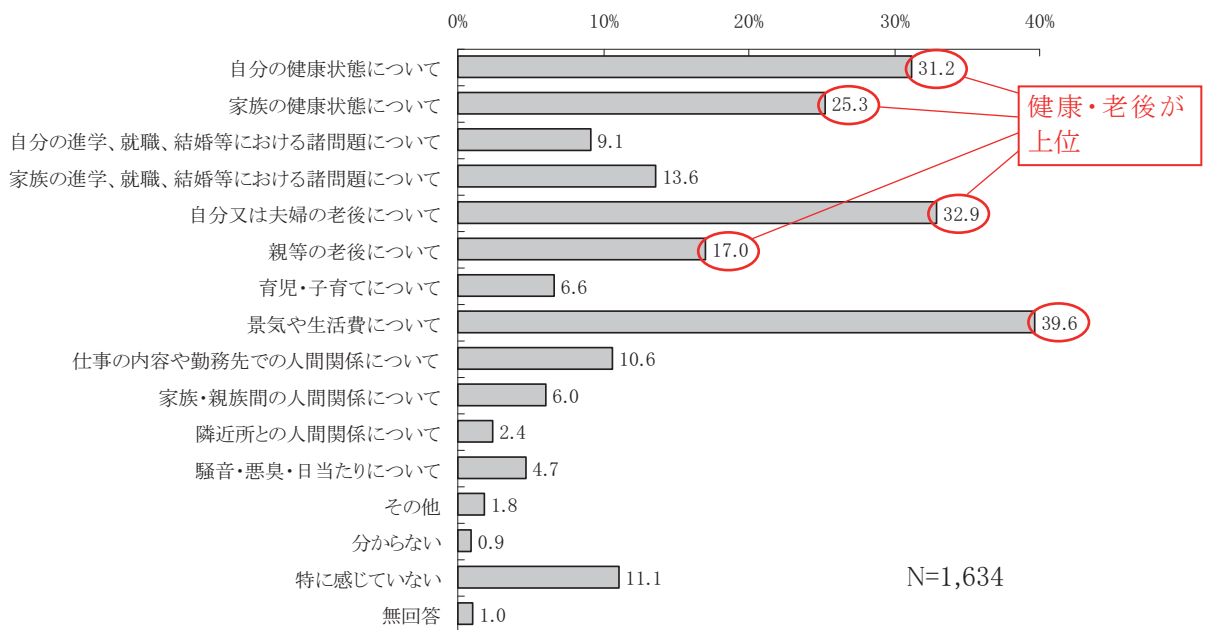
【世帯年収別】



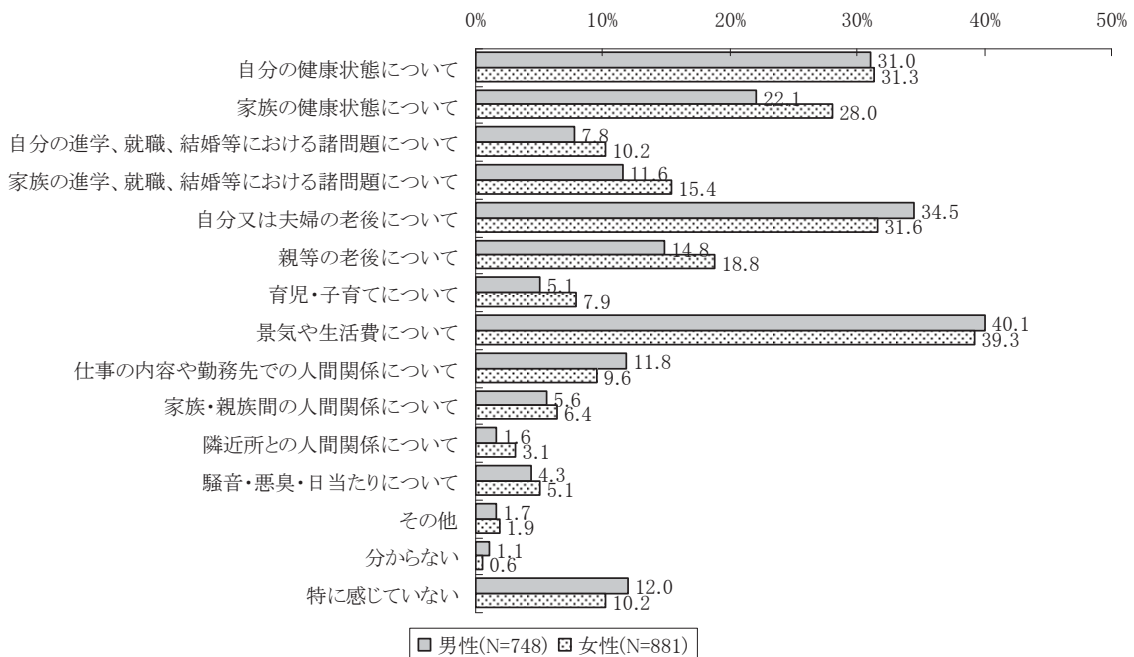
2 現在の悩み (MA3)

問35 あなたは現在どのような悩みを感じていますか。(〇は3つまで)

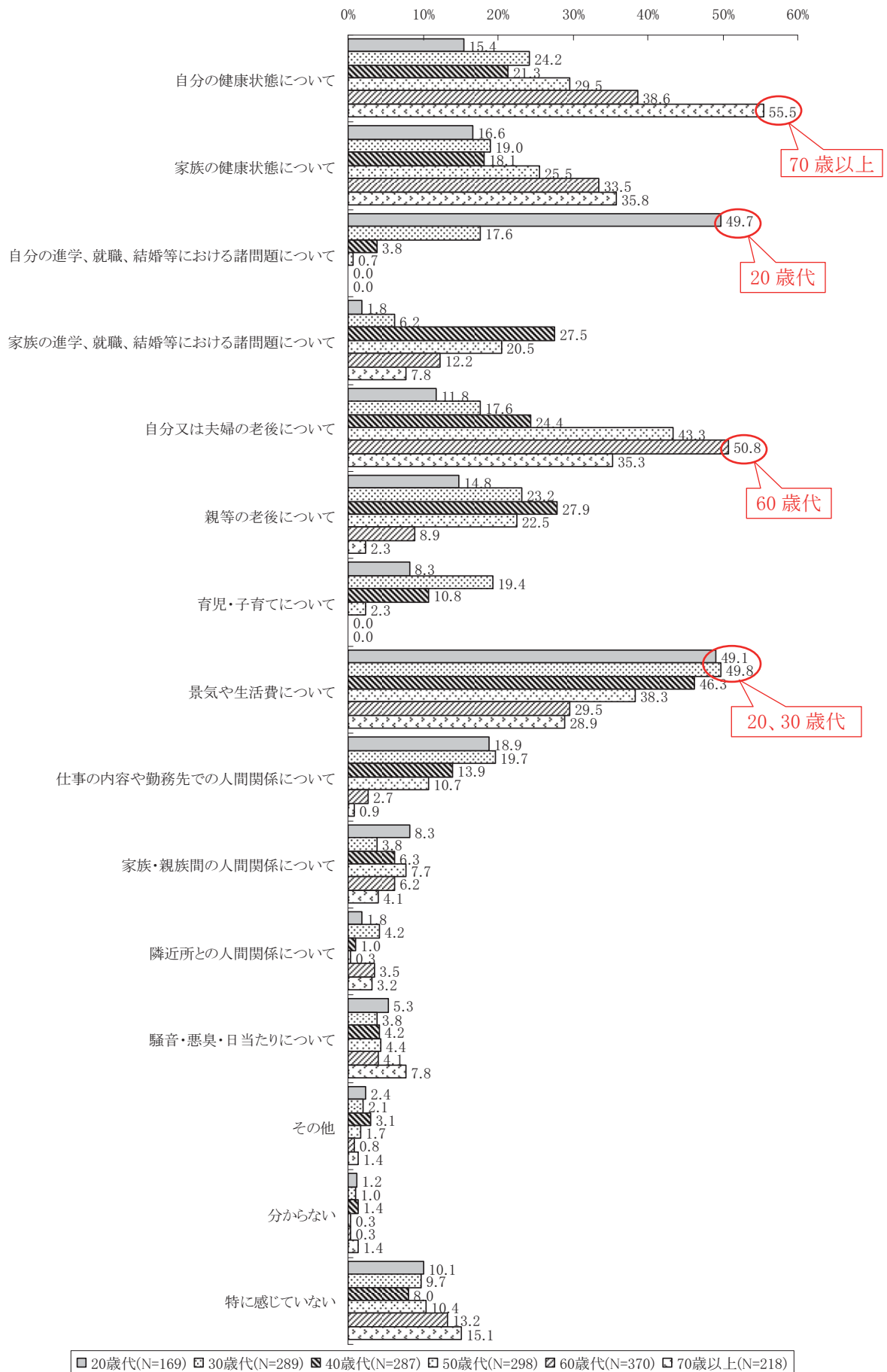
- | | |
|----------------------------|------------------------|
| 1. 自分の健康状態について | 9. 仕事の内容や勤務先での人間関係について |
| 2. 家族の健康状態について | 10. 家族・親族間の人間関係について |
| 3. 自分の進学・就職・結婚等における諸問題について | 11. 隣近所との人間関係について |
| 4. 家族の進学・就職・結婚等における諸問題について | 12. 騒音・悪臭・日当たりについて |
| 5. 自分又は夫婦の老後について | 13. その他 () |
| 6. 親等の老後について | 14. 分からない |
| 7. 育児・子育てについて | 15. 特に感じていない |
| 8. 景気や生活費について | |



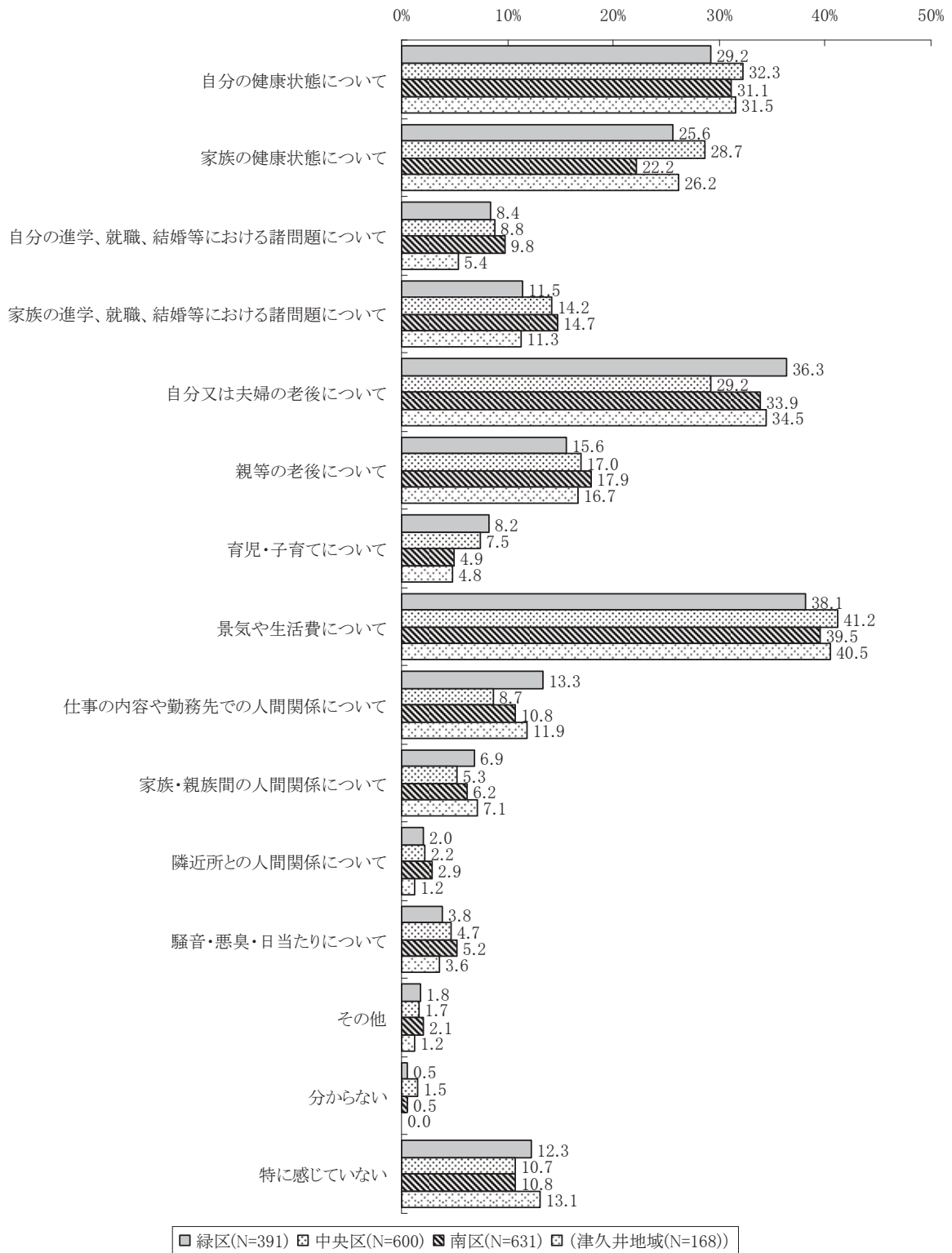
【性別】



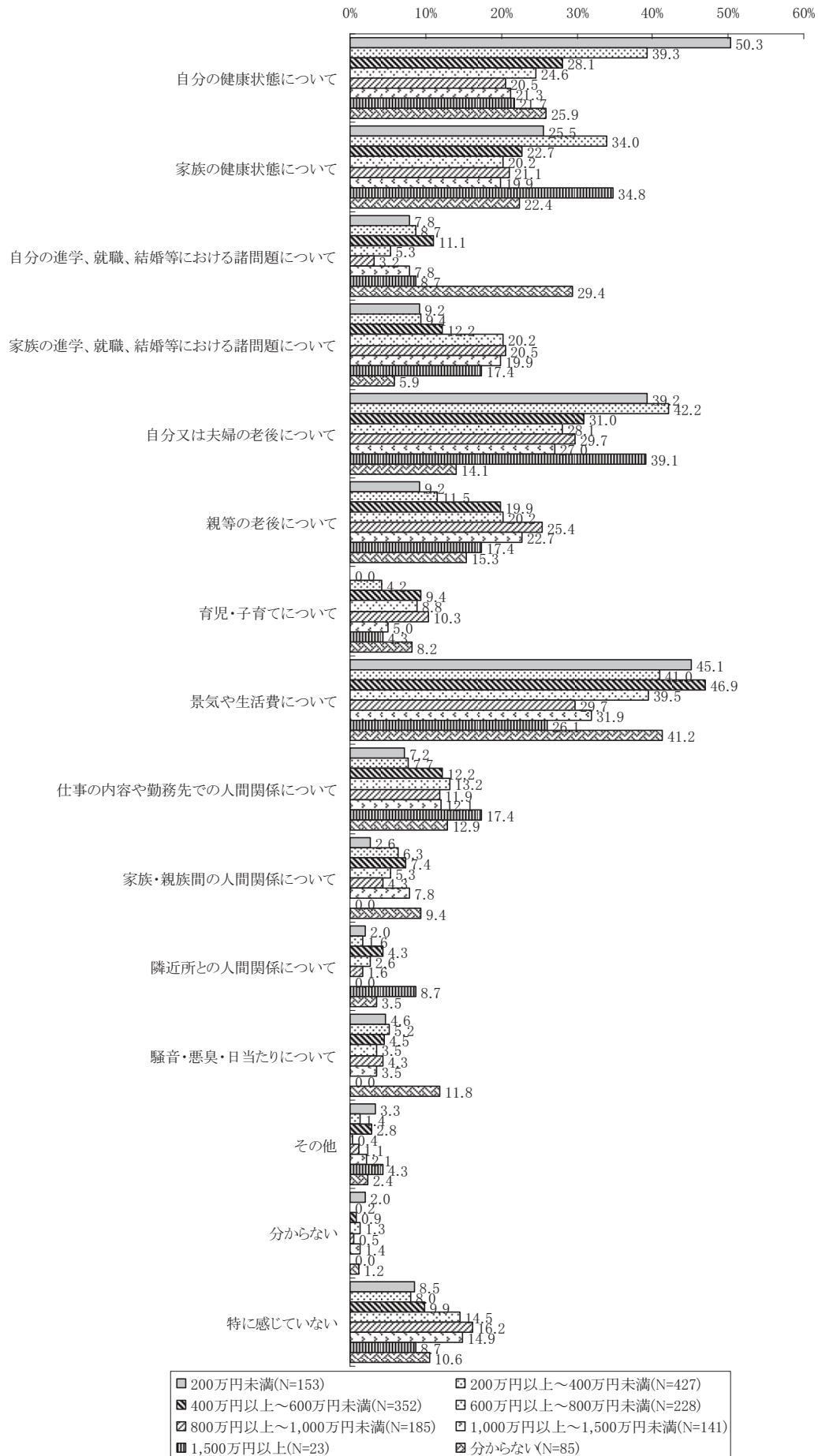
【年齢別】



【区別】



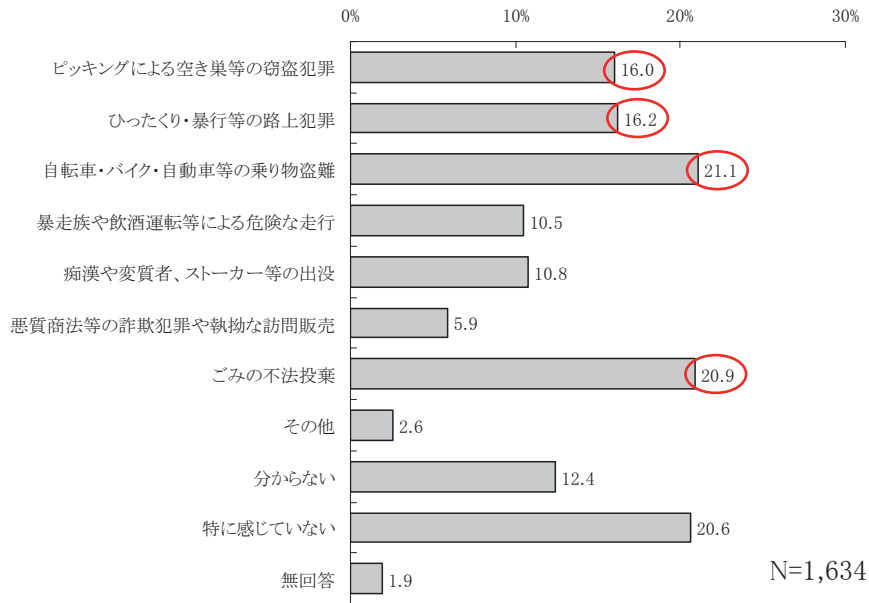
【世帯年収別】



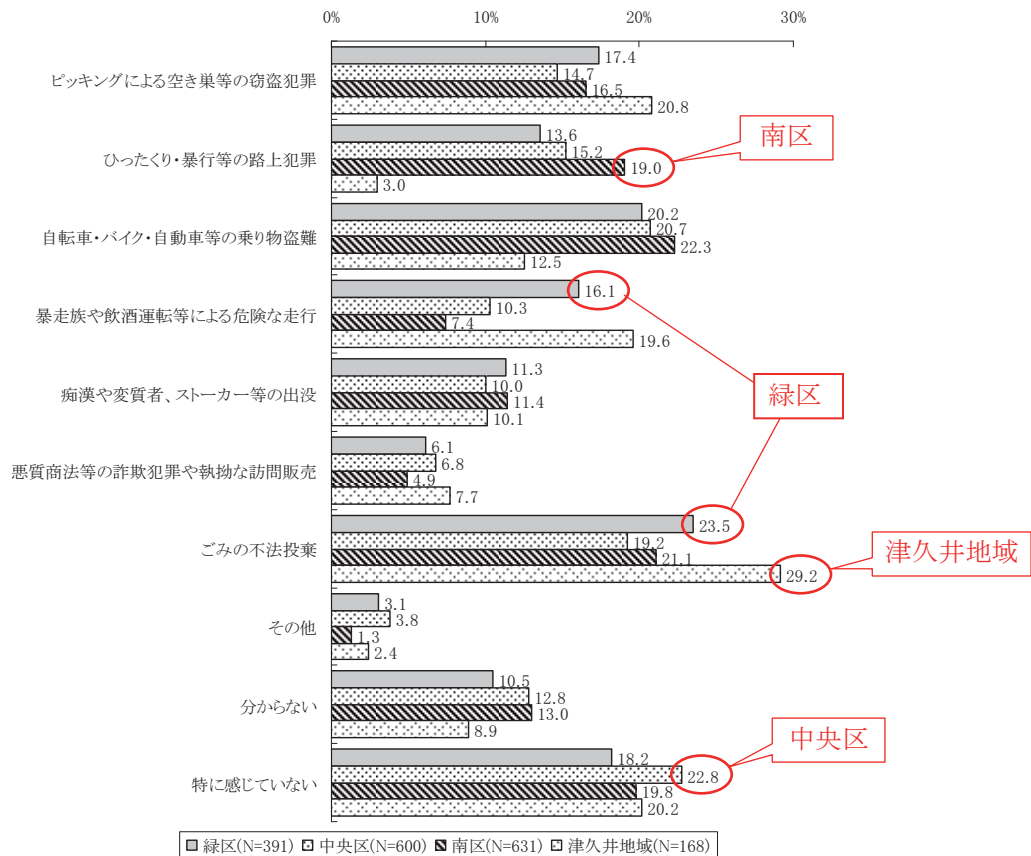
3 住まいの周辺で多いと感じている犯罪（MA2）

問36 あなたのお住まいの周辺では、どのような犯罪が多いと感じていますか。（〇は2つまで）

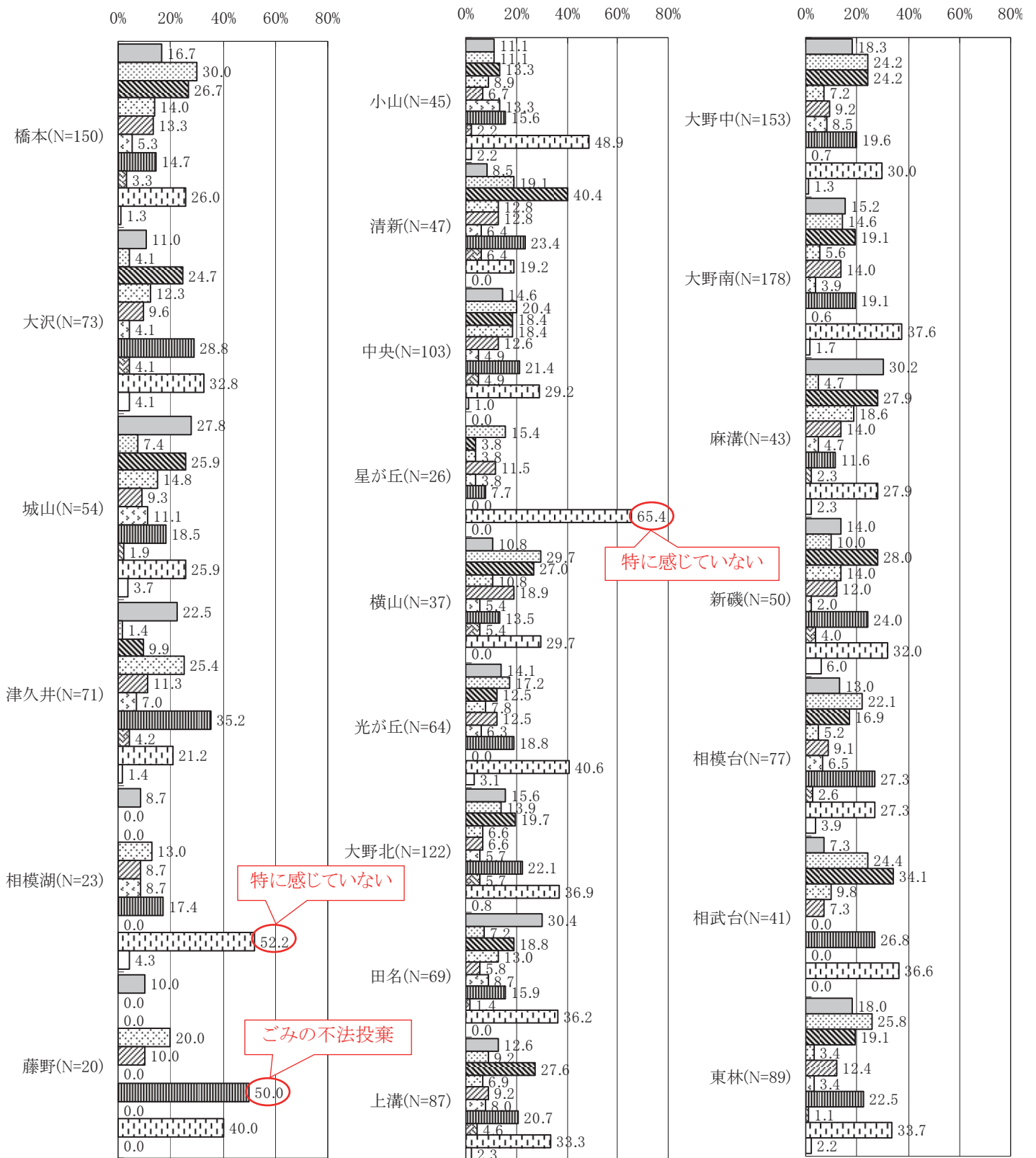
- | | |
|-----------------------|---------------------|
| 1. ピッキングによる空き巣等の窃盗 | 6. 悪質商法等の詐欺や執拗な訪問販売 |
| 2. ひったくり・暴行等の路上犯罪 | 7. ごみの不法投棄 |
| 3. 自転車・バイク・自動車等の乗り物盗難 | 8. その他（ ） |
| 4. 暴走族や飲酒運転等による危険な走行 | 9. 分からない |
| 5. 痴漢や変質者、ストーカー等の出没 | 10. 特に感じていない |



【区別】



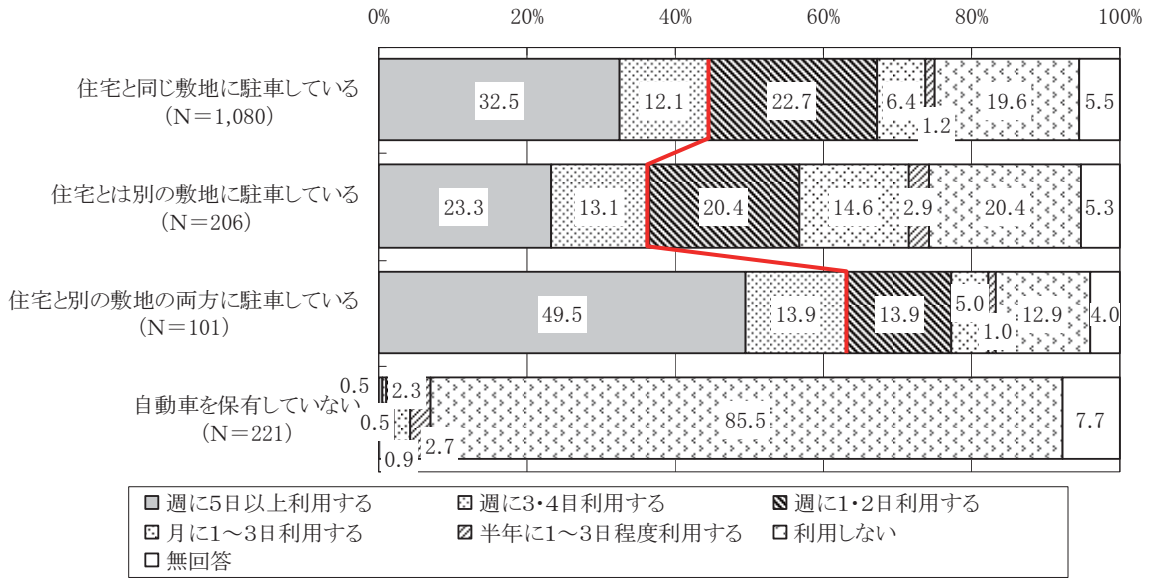
【地区別】



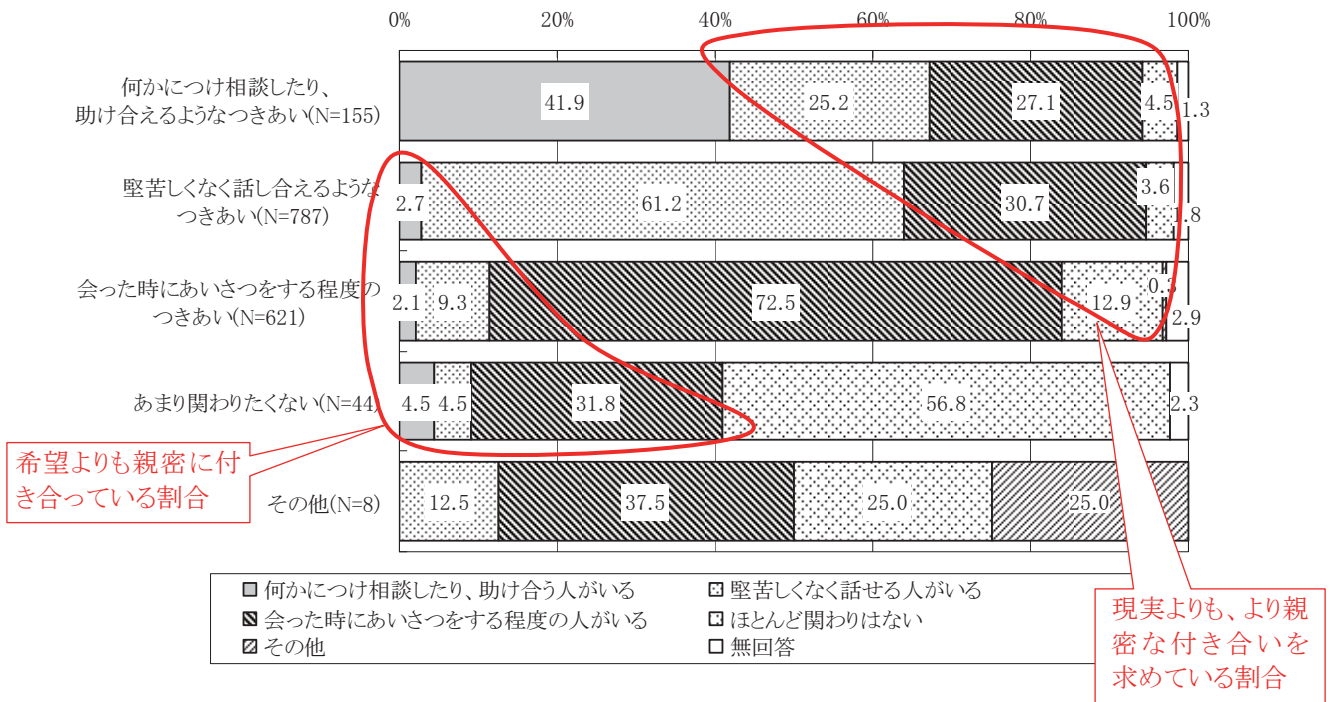
- ピッキングによる空き巣等の窃盗犯罪
- ひったくり・暴行等の路上犯罪
- 自転車・バイク・自動車等の乗り物盗難
- 暴走族や飲酒運転等による危険な走行
- 痴漢や変質者、ストーカー等の出没
- 悪質商法等の詐欺犯罪や執拗な訪問販売
- ごみの不法投棄
- その他
- 分からない・特に感じていない
- 無回答

4 設問間のクロス集計

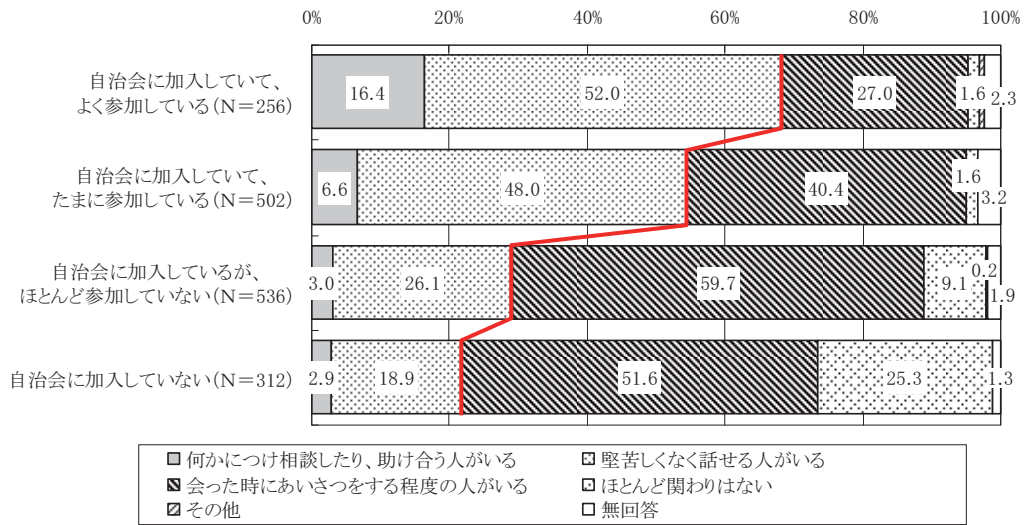
(1) 自動車の駐車場所 (問 17) × 自動車の利用頻度 (問 19)




(2) 隣近所との望ましい付き合い方 (問 24) × 現在の隣近所との付き合い方 (問 25)



(3) 自治会活動への参加状況 (問 27) ×現在の隣近所との付き合い方 (問 25)



(4) 最も利用する駅 (問 20) ×駅までの移動手段 (問 21)



5 行政に望むこと等（自由意見）

問37 現在もしくは将来に向けて、行政に望むことやご意見等がございましたらお聞かせください。

【福祉、医療、教育について】

- 過疎地域の医療体制を整えてほしいです。夜間の当番医がとても遠い時があります。
- 育児・子育てしやすい環境の整備。子どもたちが安心して住める環境づくりが必要。
- 子育てをする上で、夜間、休日のメディカルセンターの充実にとっても感謝しています。
- 小学校や中学校で、不登校になってしまう生徒が増えています。その子たちが復帰できるようなリハビリ施設が必要だと思います。便利なBRTより、心があたたかくなる場所を期待します。
- 私の地区は、下校時のパトロール等は親が見守っているのが現状です。しかし、不景気で働いている親が多く、ちゃんと見守りができているか心配です。
- 景気が悪く自分も働きたいが、子どもを預ける保育園が待機児童でいっぱいだと断られた。保育士・保育園の充実を望む。
- 高齢化社会で、老人が一人でも楽しく生活できるようにしてほしい。
- 独居老人が増えているので、行政で支援してほしい。
- 緑が多い自然環境を残して、子どもたちがのびのびと遊べる環境をつくってほしい。
- 今は健康ですが、老人の独居生活なので、身体の具合が悪くなった時が心配です。そんな時のサポート体制を整えてほしいです。
- 高齢者がスポーツなどを楽しめる施設を増やしてほしい。
- 駅ビルや駅の近くに、赤ちゃん連れで休憩できるスペースをつくってほしい。
- 保健センターに行くのも一苦勞なので、集団健診やポリオはせめて近くのかかりつけ医で受けられるようにしてほしい。
- 小中学校等の公共施設の空き部屋を開放し、高齢者や乳幼児が利用できるようにしたら良いと思う。200円程度の利用料で冷暖房費を賄い、老人や子育て中の母親等が集まって話をできたらと思う。
- 相模原市は小中学校の学区について厳しいので、学校を選べるようになったら、子どもたちのいろいろな問題に対処できると思う。
- 子どもの就学を控え、登下校の安全が気になる。保護者はもちろんのこと、仕事を終えた団塊の世代の方々のボランティアを募り協力を得ながら、地域の連携を密にして安全を守れば良いと思う。
- 伝統や文化を大切に育て、子どもたちが自慢できるようなまちづくりをしてほしい。

【交通・上下水道関係について】

- 市のはずれに住んでいて、道路・交通等不便です。中心地と同じように目を向けてほしいです。
- 歩道の狭い所が多く危険である。
- 公共交通機関（地下鉄・モノレール等）の整備を望む。
- 自転車専用道を一般道に併設してほしい。
- 小型のタウンバスなど、公共交通を整備してほしい。
- 歩道の整備を早急をお願いしたい。段差のある狭い歩道を子どもが自転車で走り、すぐ隣を大型トラックが走りとても危険だと思う。
- R16号線の立体歩道橋のない交差点は、車、自転車、歩行者で混雑する。歩車分離のスクランブ

ル交差点にしてほしい。

- 相模大野駅周辺は休日の交通渋滞がひどいので、南警察署と連携をとりながら、信号の時間を調整するなど工夫してほしい。バスなどの運行にも支障が起きている。

【税金について】

- 税金の使われ方が気になる。情報公開してほしい。
- 工場の移転が増え、税収減が心配である。企業にとっても魅力ある町になってほしい。
- 必要のない施設などをつくって、税金を上げるようなことのないようにしてほしい。必要のない施設は現在あるものでも閉鎖してほしい。
- 10円でも100円でも無駄を排除して、減税という目に見える形で結果を出してほしい。
- もちろん税納付は義務ではあるが、精一杯頑張っても日々の暮らしを維持するのが限界の市民に、何か対策をお願いしたい。
- 市民感覚からずれた事業が多い。一部の住民にしか優遇されない事業は、税金を払っている市民として不公平感がある。

【環境・ごみについて】

- 夜にゴミ収集する地域に住んでいるが、大変便利で助かっている。
- ゴミ置き場の美化を真剣に考えてほしい。指定日以外にゴミを出している人が多い場所がある。
- 低炭素社会に向けての取り組みにもっと力を入れてほしい。
- 道路に街路樹を増やしてほしい。
- こもれびの森など、緑の豊かな所はそっとしておいてほしい。

【地域、自治会、安全・安心について】

- 自転車の盗難が多いので、防犯に力を入れてほしい。
- 住宅街に街灯が少ないので、街灯を増やし安全な環境をつくってほしい。
- 自治会加入は任意となっているが、ゴミ集積場の管理は自治会で行っている。転入時には、自治会への加入を促してほしい。
- 自治会未加入の人が多く、自治会存在の意味が感じられない。
- 歩行しながらの喫煙の取り締まり。
- 地域の施設の活動、自治会の活動などの紹介や募集方法を、広報でわかりやすく教えてほしい。
- ひばり放送が自宅にいと聞こえない。災害の時など、必要な情報が入らないのではと不安である。どこの家でも聞こえるように調査してほしい。
- 近所で犬の散歩の際、犬にリードをつけていない飼い主を多く見かける。市としてペットのルールを記載してほしい。
- 自治会などのつながりがないと何の情報も入ってこないなので、いつでも地域の情報が得られるようにしてほしい。

【政令指定都市について】

- 政令都市になった時の、市民にとってのメリット・デメリットを情報公開してほしい。一般市民は望んでいるのか疑問である。

- 政令指定都市になるのは良いが、財源不足をどうするのか？財政赤字をどう立て直すのか？
- 政令指定都市への移行には反対です。
- なぜ政令指定都市になりたいのか？市民が望んでいるのかを、きちんと聞いてほしかった。
- 政令指定都市に移行するのは結構だが、無駄な事業は廃止し、必要なことにつなげてほしい。
- 政令指定都市に移行するにあたり、住所表記の変更が生じると思うが、手続きが簡易に済むように、段取り良くわかりやすくしてほしい。
- 政令指定都市に移行するにあたり、生活（家計）が厳しくなったり公共サービスが低下したり、税金等の負担が増えるのではと危惧している。市民の立場にたった行政を望む。
- 価値観は時代と共に変化するので、10年、20年後には政令指定都市の見直しが必要と感じる。その結果を市民に公表し、以前のように津久井と相模原を分けることも可能なシステムにすべきと思う。
- 政令指定都市へ移行することにより、私の住む津久井地区がどのように変わり住みやすくなるのか、わかりやすい情報（公式情報のような堅苦しいものとは別に）を伝えてほしい。
- 政令指定都市は市民生活にメリットはなく、むしろ財政負担を増大させるだけではないのか。都市機能が不十分な状況で、もっと力を入れることがあるはずだ。名目だけの「大都市」はやめてもらいたい。
- 政令指定都市移行後の区間格差がないような行政を望む。
- 政令指定都市に移行しても、小さな町であった藤野が生き続けられるような施策を望む。
- 津久井四町の合併と政令指定都市への移行に伴い、市職員の責務は増していると思う。本当の意味での「市民サービス」をお願いしたい。
- 政令指定都市になっても行政サービスが低下しないように、どの窓口に行ってもわからないことがないように、職員の教育を徹底してほしい。
- 政令指定都市への移行問題ばかりが目立って、他の問題の解決が遅れているように思えてならない。もっと身近な問題にしっかり目を向けてほしい。私個人は政令市には反対である。
- 政令指定都市になるとのことで、今後の行政に目を向けて、一市民として見守り協力したい。

【基地について】

- 厚木基地の米軍機の騒音がひどいので、何とかしてください。
- 米軍施設の縮小、返還。
- 市上空での訓練、遊覧飛行の禁止。
- 基地の問題にも、積極的にかかわってほしい。

【さがみはらの特徴について】

- 葉山や鎌倉、横浜のように、街全体に雰囲気がある町街に住みたいです。今の相模原は、特徴がないのが残念です。唯一、大きく育った街路樹の道路が、ポイントを高めているだけだと思います。
- 他の市民に自慢できるような特産品、名産品、観光スポット、文化があれば良いと思う。

【就労、景気について】

- 就職活動を何カ月も続けていますが、すべて不採用です。高齢者にも門戸を広げるように、企業に指導をお願いします。

- 雇用や労働環境の改善をお願いします。
- 夫が中小企業で働いているが、給料も少なくボーナスは少なすぎる。賃金格差を解消してほしい。
- プレミアム付き商品券は、希望者はみな買えるように、販売方法を考えてほしい。

【その他の行政等への要望や市職員等について】

- 市議会議員の人数が多すぎる。
- 市職員がのんびり仕事をしているのが気になる。もっと市民との対応を速やかにしてほしい。
- 市の組織を集約して、わかりやすくしてほしい。
- 行政の施策は、まず市民ありきで決定実行してほしい。強引な実施がないことを望む。
- 図書室をよく利用するが、「禁」が多くて読みたい本が予約できない。また、大きな図書館の書庫に入っている本を小さな図書室に分けてほしい。ある本はどんどん貸し出してほしい。
- 赤字のものは切り捨て、不要な箱物は作らずに、長い目で見て市民に平等に還元してほしい。
- 施設などは充実しているので、ソフト面のサービスを考えてほしい。
- 透明性のある行政を望む。50年前からの慣例行政は、市民の「市離れ」を招いていることを察知してほしい。
- 町田市とのかかわりの方が強く、公民館活動でも町田市の施設の方が利用しやすい。もっと町田市の施設も利用できるようにしてほしい。
- 市政をガラス張りにし、国の方針にただ従うのではなく、市としての理念をはっきり主張してほしい。
- 公民館や公共施設を利用し、ボランティアで健康体操をしているが、営利的な団体が公民館を利用して、なかなか場所の抽選にも当選しない。営利目的団体でも公民館利用は可能なのか？もう少しチェックの強化をお願いしたい。
- 国や地方自治体が抱える問題は、今ピークを迎えていると思う。今何が必要で、何が不必要なのかを、財政だけでなく考える必要があると思う。
- 相模原市は住みやすく大好きです。
- 利便性を求めるために、電車の延線や高層建築が建ち、緑が失われることに疑問を感じている。未来の子どもたちに残す宝は、利便性だけではないと思っている。
- 市の公園や施設を利用したくても、勤務先の休みと重なるため利用できない。公共施設もその辺を考慮して、職員を交代勤務にするなどして対応してほしい。
- 市の中央部の市民は公共施設も多いが、当地は市のはずれで恩恵が少ない。
- 市の周辺地区として不利益を受けるのではなく、地域の特性を生かした町づくりができるように援助してほしい。
- 今まで以上に情報の開示を徹底してほしい。地域の特質に沿ったまちづくりを行ってほしい。

【アンケートについて】

- このようなアンケートがどのように活かされ改善されるのかを市民に公表してほしい。また、アンケートもホームページでできれば良いと思う。
- アンケートへの協力に伴う時間消費に対して謝礼をすべきだ。
- この調査が無駄にならないようにお願いしたい。
- 回答したものの責任として、名前を記載する欄があってもよいのではないかな。

『日常生活に関する意識・行動等調査』のご協力のお願い

現在、相模原市では、平成22年4月の政令指定都市移行に向けて、市民、団体の皆様と協力して準備を進めております。

そこで、政令指定都市移行後の効果的な行政施策を検討するため、市民の皆様にご協力いただき、『日常生活に関する意識・行動等に関する調査』を実施させていただきます。

この調査をお願いするにあたり、相模原市内に居住する満20歳以上の方3,000人を住民基本台帳及び外国人登録原票から無作為に選ばせていただきました。ご記入いただいた内容は、“○を選んだ方は△人で全体の□%”などの形で集計するもので、回答された方が特定されるようなことは一切ございません。

また、集計結果につきましては、平成22年3月頃に相模原市役所ホームページで公表する予定です。

お忙しいところ大変恐縮ですが、調査の趣旨をご理解いただき、率直なご意見をお聞かせくださいますようお願いいたします。

この調査は、相模原市役所が市民の皆様を対象に実施しているものです。

平成21年11月

相模原市長 加山俊夫

◆ ご記入にあたってのお願い ◆

- 1 封筒のあて名に示されているご本人がご記入ください（あて名のご本人がご記入になれない場合は、あて名のご本人の回答をご家族または知人の方がご記入ください）。
- 2 ご記入は、濃い鉛筆、ボールペン、万年筆をご使用ください。
- 3 回答は、あてはまる選択肢の番号を○で囲んでください。また、「3つまで選ぶ」等の設問で、2つしか選べない場合は、その2つだけの回答でかまいません。
- 4 自分の意見に近い選択肢がない場合は「その他（ ）」の選択肢の番号を囲み、（ ）の中にその内容を具体的にご記入ください。
- 5 一部の方だけに回答していただく質問もありますが、その場合は説明文に従ってください。
- 6 返信用封筒には何も記入しないでください。

ご記入いただいた調査票は同封の返信用封筒に入れて、切手は貼らずに、

平成21年11月24日(火) までにご投函ください。

この調査に関するご不明な点は、相模原市役所内の下記の部署までお問い合わせください。

<問い合わせ先>

相模原市役所 企画財政局 企画部

さがみはら都市みらい研究所 藤沢・齋藤

電話：042-769-9224(直通)

042-754-1111(代表) 内線 2363

メール：surv@city.sagamihara.kanagawa.jp

URL：http://www.surv.sagamihara.kanagawa.jp

* 本調査は、集計作業の一部を民間業者に委託します。これは、お名前のないデータを対象にした機械的な作業なので、受託した業者が個人を特定することはできません。

1 あなたご自身のことについて（記入した日を基準として）

問1 あなたの性別はどちらですか。（○は1つ）

1. 男性	2. 女性
-------	-------

問2 あなたの年齢は、次のどれにあてはまりますか。（○は1つ）

1. 20歳～29歳	3. 40歳～49歳	5. 60歳～69歳
2. 30歳～39歳	4. 50歳～59歳	6. 70歳以上

問3 あなたは結婚していますか。（○は1つ）

1. 既婚（配偶者あり）⇒ 問4へ	2. 既婚（離死別）⇒ 問5へ	3. 未婚（既婚歴なし）⇒ 問5へ
-------------------	-----------------	-------------------

（問3で「1. 既婚（配偶者あり）」に○を付けた方のみ回答してください。）

問4 共働きをしていますか。（○は1つ）

1. 共働きをしている	2. 共働きをしていない
-------------	--------------

問5 一緒に住んでいる人数は、あなたを含めて何人ですか。（○は1つ）

1. 1人（あなたのみ）	3. 3人	5. 5人
2. 2人	4. 4人	6. 6人以上

問6 あなたの世帯（問5で○を付けた人数の構成）は、次のどれにあてはまりますか。（○は1つ）

1. 単身（一人世帯）	5. 三世帯世帯（自分と子どもと孫）
2. 夫婦のみ	6. 三世帯世帯（親と自分と子ども）
3. 二世帯世帯（自分と親）	7. 三世帯世帯（祖父(母)と親と自分）
4. 二世帯世帯（自分と子ども）	8. その他（ ）

*あなたが兄弟姉妹及び親と同居している場合等は「3. 二世帯世帯（自分と親）」に○を付けてください。

問7 あなたが現在住んでいる地区はどこですか。（○は1つ）

1. 小山地区（A1）	7. 橋本地区（B）	13. 上溝地区（H）	19. 城山町地区（N）
2. 清新地区（A2）	8. 大野北地区（C）	14. 麻溝地区（I）	20. 津久井町地区（O）
3. 中央地区（A3）	9. 大野中地区（D）	15. 新磯地区（J）	21. 相模湖町地区（P）
4. 星が丘地区（A4）	10. 大野南地区（E）	16. 相模台地区（K）	22. 藤野町地区（Q）
5. 横山地区（A5）	11. 大沢地区（F）	17. 相武台地区（L）	
6. 光が丘地区（A6）	12. 田名地区（G）	18. 東林地区（M）	

*各地区が相模原市のどこなのか分からない場合は、最後のページにある『相模原市内の各地区について』という地図を参照してください。また、封筒にある記号は、あなたが現在住んでいる地区を表しています。

問8 あなたの職業等は、次のどれにあてはまりますか。（○は1つ）

1. 会社員・公務員・団体職員	4. パート・アルバイト	7. 無職（年金のみの場合を含む）
2. 自営業（自由業・農業を含む）	5. 専業主婦・主夫	8. その他（ ）
3. 派遣社員	6. 学生	

*2つ以上の職業がある場合や働きながら学んでいる場合等は、主なものを1つお選びください。

*自由業：一定の雇用関係がなく時間に束縛されないで、独立して営む職業（芸術家、医師、会計士等）。

問9 生計をともにする世帯全体の昨年1年間の収入(税込)は、およそどれくらいでしたか。(〇は1つ)

1. 200万円未満	4. 600万円以上～800万円未満	7. 1,500万円以上
2. 200万円以上～400万円未満	5. 800万円以上～1,000万円未満	8. 分からない
3. 400万円以上～600万円未満	6. 1,000万円以上～1,500万円未満	

* 自営業の場合は、売上高から必要な経費を差し引いた営業利益とお考えください。

2 お住まいの状況について

問10 あなたのお住まいは次のどれにあてはまりますか。(〇は1つ)

1. 持ち家(一戸建て) ⇒ 問12へ	4. 借家(マンション・アパート等) ⇒ 問11へ
2. 持ち家(マンション等) ⇒ 問12へ	5. 社宅・独身寮等 ⇒ 問11へ
3. 借家(一戸建て) ⇒ 問11へ	6. その他() ⇒ 問12へ

(問10で「3. 借家(一戸建て)」・「4. 借家(マンション・アパート等)」・「5. 社宅・独身寮等」に〇を付けた方のみ回答してください。)

問11 あなたが借家や社宅等に住んでいる理由は何ですか。(〇は2つまで)

1. 就職・結婚・出産・子育て等のライフスタイルの変化によって、今後引っ越すことが予想されるから(現在は、一時的に住んでいる)
2. 資金的な問題から
3. 異動や転勤があるから
4. 将来的には実家に戻る予定だから
5. 子どもや家族に土地・家の形で財産を残す必要がないから
6. 住宅ローンの利息やコスト(固定資産税・修繕費等)の支払いを考えると借家の方が有利だと思うから
7. 土地・家は他の資産と比べて有利な資産とは思えないから
8. 借家の方が、会社等からの補助が充実しているから
9. 自分の希望に合う土地・家が見つからないから(現在探している)
10. 気ままに色々な地域や家に住んでみたいから
11. その他()

問12 あなたは現在のお住まい(現住所)に住んで何年になりますか。(〇は1つ)

1. 2年未満 ⇒ 問13へ	4. 10年以上～20年未満 ⇒ 問13へ
2. 2年以上～5年未満 ⇒ 問13へ	5. 20年以上～30年未満 ⇒ 問14へ
3. 5年以上～10年未満 ⇒ 問13へ	6. 30年以上 ⇒ 問14へ

(問12で「1. 2年未満」・「2. 2年以上～5年未満」・「3. 5年以上～10年未満」・「4. 10年以上～20年未満」に〇を付けた方のみ回答してください。)

問13 あなたが現在のお住まい(現住所)の前に住んでいた場所はどこですか。(〇は1つ)

1. 相模原市内(津久井地域も含む)	7. 川崎市	10. 上野原市・道志村
2. 東京23区(特別区)	8. 県央地域	11. 山梨県内の他の市町村
3. 八王子市	(厚木市・大和市・座間市・	12. 関東地方(東京都・神奈川県を除く)
4. 町田市	海老名市・綾瀬市・愛川	13. 静岡県・長野県
5. 東京都内の他の市町村	町・清川村)	14. その他()
6. 横浜市	9. 神奈川県内の他の市町	

問 1 4 あなたが現在住んでいる場所で暮らしやすいと感じていることは何ですか。(〇はいくつでも)

1. 駅の近さ (行きやすさ)	9. 防災や防犯の安心さ
2. バスの便利さ	10. 自然や緑の豊かさ
3. 道路の整備状況の良さ	11. 公園等のオープンスペースの豊かさ
4. 日常の買物をする場所 (スーパーや商店街等)の近さ	12. 病院・医院の近さ
5. 休日のショッピングや外食の便利さ	13. 隣近所とのつきあいのしやすさ
6. 周辺の静かさ	14. 子育て・教育環境の良さ
7. 街並みの良さ	15. その他 ()
8. 景色の良さ	16. 分からない
	17. 特に感じていない

問 1 5 仮に引っ越しや住宅取得の費用がかからずに、相模原市内の好きな地区に引っ越せるとしたら、あなたはどの地区に最も住んでみたいですか。現在住んでいる地区以外でお答えください。(〇は1つ)

1. 小山地区	6. 光が丘地区	11. 大沢地区	16. 相模台地区	21. 相模湖町地区
2. 清新地区	7. 橋本地区	12. 田名地区	17. 相武台地区	22. 藤野町地区
3. 中央地区	8. 大野北地区	13. 上溝地区	18. 東林地区	23. 分からない ⇒ 問 17 へ
4. 星が丘地区	9. 大野中地区	14. 麻溝地区	19. 城山町地区	24. 住みたいと思う地区はない ⇒ 問 17 へ
5. 横山地区	10. 大野南地区	15. 新磯地区	20. 津久井町地区	

* 各地区が相模原市のどこなのか分からない場合は、最後のページにある『相模原市内の各地区について』という地図を参照してください。

(問 15 で「23. 分からない」・「24. 住みたいと思う地区はない」以外に〇を付けた方のみ回答してください。)

問 1 6 問 15 の地区を選んだ理由 (他の地区より良いと思うところ) は何ですか。(〇は2つまで)

1. 住環境が良いから	6. 休日のショッピングや外食が便利だから
2. 地区のイメージが良いから	7. ホールや図書館等の施設が近いから
3. 都心や横浜等へのアクセスが良いから	8. 子育て・教育環境が良いから
4. 病院・医院が近いから	9. なんとなく
5. 自然や緑、公園が多いから	10. その他 ()

問 1 7 あなた又はあなたの世帯は自動車 (自家用車) をどこに駐車していますか。(〇は1つ)

1. 住宅と同じ敷地に駐車している	3. 住宅と別の敷地の両方に駐車している
2. 住宅とは別の敷地に駐車している	4. 自動車を保有していない

問 1 8 あなた又はあなたの世帯はペットを飼っていますか。(〇はいくつでも)

1. 犬	3. 小動物 (ウサギ・ハムスター等)	5. 魚類	7. その他 ()
2. 猫	4. 鳥類	6. 爬虫類	8. 飼っていない

3 移動手段について

問 1 9 あなたは通勤・通学やプライベートで次の移動手段をどれくらい利用しますか。(〇は項目ごとに1つ)

<自動車 (自分で運転する場合)>

1. 週に5日以上利用する	4. 月に1~3日利用する
2. 週に3・4日利用する	5. 半年に1~3日程度利用する
3. 週に1・2日利用する	6. 利用しない

<自転車>

1. 週に5日以上利用する	4. 月に1～3日利用する
2. 週に3・4日利用する	5. 半年に1～3日程度利用する
3. 週に1・2日利用する	6. 利用しない

<バイク>

1. 週に5日以上利用する	4. 月に1～3日利用する
2. 週に3・4日利用する	5. 半年に1～3日程度利用する
3. 週に1・2日利用する	6. 利用しない

<バス>

1. 週に5日以上利用する	4. 月に1～3日利用する
2. 週に3・4日利用する	5. 半年に1～3日程度利用する
3. 週に1・2日利用する	6. 利用しない

<電車>

1. 週に5日以上利用する ⇒ 問20・21へ	4. 月に1～3日利用する ⇒ 問20・21へ
2. 週に3・4日利用する ⇒ 問20・21へ	5. 半年に1～3日程度利用する ⇒ 問20・21へ
3. 週に1・2日利用する ⇒ 問20・21へ	6. 利用しない ⇒ 問22へ

(問19<電車>で「6. 利用しない」以外に○を付けた方のみ回答してください。)

問20 あなたが自宅から出かける時に最も利用する駅はどれですか。(○は1つ)

1. JR(京王線)橋本駅	9. JR原当麻駅	17. JR(小田急線)町田駅
2. JR相模原駅	10. JR下溝駅	18. JR(京王線)八王子駅
3. JR矢部駅	11. JR相武台下駅	19. JR相原駅
4. JR淵野辺駅	12. JR相模湖駅	20. JR上野原駅
5. JR古淵駅	13. JR藤野駅	21. 小田急線相武台前駅
6. JR南橋本駅	14. 小田急線相模大野駅	22. 田園都市線(小田急線)中央林間駅
7. JR上溝駅	15. 小田急線小田急相模原駅	23. その他()
8. JR番田駅	16. 小田急線東林間駅	

(問19<電車>で「6. 利用しない」以外に○を付けた方のみ回答してください。)

問21 あなたは問20で選んだ駅まで主にどのような方法で行きますか。(○は1つ)

1. 徒歩	4. 自動車(自分で運転)	7. タクシー
2. 自転車	5. 自動車(家族等による送迎)	8. その他()
3. バイク	6. バス	

問22 あなたは通勤・通学時の移動手段として何を利用していますか。(○はいくつでも)

1. 徒歩	4. 自動車	7. タクシー
2. 自転車	5. 電車	8. その他()
3. バイク	6. バス	9. 通勤・通学はしていない

4 地域との関わり合いについて

問23 あなたが次のような状況で頼りにしている人は誰ですか。(○は項目ごとにくつでも)

	友人	隣近所 の人 (自宅周辺)	職場 の人	家族 親族	その他 (有料サービス等)	誰かを頼りた いが頼れる人 はいない	該当しない 必要なし
記入例【①子どもの世話】	1	2	3	4	5	6	○7
記入例【④悩み事等の相談】	○1	2	3	○4	5	6	7
①子ども(小学生以下)の世話	1	2	3	4	5	6	7
②掃除・洗濯・料理・買い物・ゴミ出し等の家事	1	2	3	4	5	6	7
③経済的な援助	1	2	3	4	5	6	7
④悩み事等の相談	1	2	3	4	5	6	7

*小学生以下の子どもがいない場合や、経済的な援助が不要である場合は、「該当しない・必要なし」の「7」に○を付けてください。

問24 あなたは隣近所(自宅周辺)の方とどのようなつきあいが望ましいと考えていますか。(○は1つ)

1. 何かにつけ相談したり、助け合えるようなつきあい	4. あまり関わりたくない
2. 堅苦しくなく話し合えるようなつきあい	5. その他 ()
3. 会った時にあいさつをする程度のつきあい	

問25 あなた又はあなたの世帯は現在、隣近所の方とどのようなつきあいをしていますか。(○は1つ)

1. 何かにつけ相談したり、助け合う人がいる ⇒ 問26へ
2. 堅苦しくなく話せる人がいる ⇒ 問26へ
3. 会った時にあいさつをする程度の人がある ⇒ 問27へ
4. ほとんど関わりはない ⇒ 問27へ
5. その他 () ⇒ 問27へ

(問25で「1.何かにつけ相談したり、助け合う人がいる」・「2.堅苦しくなく話せる人がいる」に○を付けた方のみ回答してください。)

問26 あなた又はあなたの世帯が隣近所の方と親しくなったきっかけはどれでしたか。(○は2つまで)

1. 自治会や管理組合等の活動(会合や清掃・防犯活動、祭りやスポーツ大会等)を契機として	6. ゆっくりと自然に(なんとなく)
2. 自治会や管理組合等の役員への就任を契機として	7. 昔から家どうしの仲が良かったこと
3. 自治会や管理組合等の回覧板を渡す時の会話を通じて	8. 子どもを通じて
4. 自らが積極的に隣近所の方に声をかけたこと	9. ペットを通じて
5. 隣近所の方が積極的に声をかけてくれたこと	10. 趣味やサークル活動を通じて
	11. その他 ()

問27 あなた又はあなたの世帯は自治会活動にどれくらい参加していますか。(○は1つ)

1. 自治会に加入していて、よく参加している
2. 自治会に加入していて、たまに参加している
3. 自治会に加入しているが、ほとんど参加していない
4. 自治会に加入していない

問28 あなたが現在住んでいる地域の自治会で機能している・役に立っていると思うものはどれですか。自治会に加入していない方も分かる範囲で○を付けてください。(○はいくつでも)

- | |
|-------------------------------------|
| 1. 親睦交流機能 (祭り等の文化・レクリエーション活動) |
| 2. 安全安心機能 (防災・防火・防犯・交通安全活動) |
| 3. 環境整備機能 (ごみ置き場の管理・清掃活動) |
| 4. 行政連携機能 (市関係資料等を配布・掲示する広報活動や募金活動) |
| 5. 地域調整機能 (地域内の調整及び行政への陳情・要望活動) |
| 6. その他 () |
| 7. 分からない |
| 8. どれも機能していない |

5 施設等の利用状況について

問29 あなたが過去2年間(平成19年11月頃～平成21年10月頃)で利用した又は行ったことがある施設に○を付けてください。(○は項目ごとにいくつでも)

<ホール・会館>

1. グリーンホール相模大野	6. サンエールさがみはら	10. 津久井文化福祉会館
2. 杜のホール橋本	7. ソレイユさがみ(男女共同参画推進センター)	11. 津久井合唱館(やまびこホール)
3. 相模原市民会館	8. おださがプラザ	12. 県立相模湖交流センター
4. 相模原南市民ホール	9. 産業会館	13. 利用しなかった
5. あじさい会館		

<図書館・博物館>

1. 市立図書館(淵野辺)	7. 博物館	11. 古民家園
2. 相模大野図書館	8. 相模川ふれあい科学館	12. 尾崎罌堂記念館
3. 橋本図書館	9. 相模の大丸センター(れんげの里あらいそ内)	13. 相模湖記念館
4. 図書館相武台分館	10. 史跡田名向原遺跡旧石器時代学習館(旧石器ハテナ館)	14. 小原宿本陣
5. 相模原市民ギャラリー		15. 津久井郷土資料室
6. 視聴覚ライブラリー		16. 利用しなかった

<体育館>

1. 総合体育館	3. 市体育館(市役所前)	5. 沢井体育館	7. 相模原球場体育室
2. 北総合体育館	4. けやき体育館	6. 牧郷体育館	8. 利用しなかった

<レクリエーション施設>

1. 上大島キャンプ場	7. 銀河アリーナ	13. ふじのマレットゴルフ場
2. 望地弁天キャンプ場	8. 市民健康文化センター	14. 小原の郷
3. 相模湖ふるさとの森キャンプ場	9. さがみはら北の丘センター	15. 藤野やまなみ温泉
4. 相模原市民たてしな自然の村	10. 鳥居原ふれあいの館	16. 利用しなかった
5. 相模川清流の里	11. 緑の休暇村センター	
6. グリーンプール	12. 青根緑の休暇村いやしの湯	

<教育施設(子どもの付き添いも含む)>

1. 相模川ビレッジ若あゆ	4. 環境情報センター	7. 小・中学校の生涯学習ルーム
2. 総合学習センター	5. 津久井生涯学習センター	8. 利用しなかった
3. 青少年学習センター	6. 県立藤野芸術の家	

<公園>

1. 鹿沼公園	5. 相模大野中央公園	9. 相模原北公園	13. 淵野辺公園
2. 県立相模湖公園	6. 相模川自然の村公園	10. 当麻山公園	14. 横山公園
3. 県立相模原公園	7. 相模湖林間公園	11. 津久井又野公園	15. 小山公園
4. 県立津久井湖城山公園	8. 相模原麻溝公園	12. 道保川公園	16. 利用しなかった

<公民館・地域センター（投票のために行った場合を除く）>

1. 大沢公民館	12. 星が丘公民館	23. 陽光台公民館	34. 三井地域センター
2. 上溝公民館	13. 清新公民館	24. 城山公民館	35. 青根地域センター
3. 橋本公民館	14. 中央公民館	25. 津久井中央公民館	36. 小網地域センター
4. 相原公民館	15. 相模台公民館	26. 青根公民館	37. 串川地域センター
5. 小山公民館	16. 相武台公民館	27. 桂北公民館	38. 串川ひがし地域センター
6. 大野南公民館	17. 東林公民館	28. 千木良公民館	39. 津久井中央地域センター
7. 新磯公民館	18. 横山公民館	29. 藤野中央公民館	40. 西青山地域センター
8. 麻溝公民館	19. 光が丘公民館	30. 沢井公民館	41. 利用しなかった
9. 田名公民館	20. 大沼公民館	31. 牧野公民館	
10. 大野北公民館	21. 上鶴間公民館	32. 佐野川公民館	
11. 大野中公民館	22. 大野台公民館	33. 鳥屋地域センター	

問30 あなたが印鑑登録や住民票の交付等の行政サービスを受ける場合、どこの窓口を利用しますか。過去2年間（平成19年11月頃～平成21年10月頃）で利用した窓口に○を付けてください。（○はいくつでも）

1. 相模原市役所	8. 大野北出張所	16. 光が丘連絡所	24. 青野原出張所
2. 市南合同庁舎 (大野南出張所)	9. 大野中出張所	17. 相武台出張所	25. 青根出張所
3. 橋本出張所	10. 大沼連絡所	18. 田名出張所	26. 津久井中央連絡所
4. 相原連絡所	11. 大野台連絡所	19. 東林出張所	27. 相模湖総合事務所
5. 麻溝出張所	12. 上溝出張所	20. 城山総合事務所	28. 藤野総合事務所
6. 新磯出張所	13. 上鶴間連絡所	21. 津久井総合事務所	29. 牧野連絡所
7. 大沢出張所	14. 相模台出張所	22. 串川出張所	30. 佐野川連絡所
	15. 相模原駅連絡所	23. 鳥屋出張所	31. 利用しなかった

問31 あなたが過去2年間（平成19年11月頃～平成21年10月頃）で参加した又は見に行ったイベントに○を付けてください。（○はいくつでも）

1. 相模原市民桜まつり（4月）	14. 相模原よさこいRANBU！（9月）
2. 津久井湖さくらまつり（4月）	15. 相模ねぶたカーニバル（10月）
3. 相模川芝ざくらまつり（4月）	16. さがみおおの大野万灯祭り（10月）
4. 相模湖やまなみ祭（4月）	17. 城山もみじまつり（10月）
5. 泳げ鯉のぼり相模川（4月）	18. 相模湖ふれあい広場（10月）
6. 相模の大凧まつり（5月）	19. 津久井やまびこ祭り（10月）
7. 上溝夏祭り（7月）	20. 藤野ふる里まつり（10月）
8. さがみ湖湖上祭花火大会（8月）	21. 甲州街道小原宿本陣祭（11月）
9. 東林間サマーわぁ！ニバル（8月）	22. 藤野地区の芸術家が関わっているイベント（藤野ぐるっと陶器市・ひかり祭り・人形浄瑠璃大石神社奉納公演等）
10. 橋本七夕まつり（8月）	23. 地域の自治会が主催する祭り
11. 相模大野もんじえ祭り（8月）	24. 行かなかった
12. 城山夏まつり（川尻八幡宮例大祭）（8月）	
13. 相模原納涼花火大会（8月）	

6 政令指定都市について

問32 あなたは相模原市が平成22年4月に政令指定都市へ移行することを知っていますか。(〇は1つ)

1. 知っている ⇒ 問33へ

2. 知らない ⇒ 問34へ

(問32で「1. 知っている」に〇を付けた方のみ回答してください。)

問33 あなたは相模原市が政令指定都市に移行すると、市域全体が3つの区((仮称)緑区、(仮称)中央区、(仮称)南区)に分かれる予定であることを知っていますか。(〇は1つ)

1. 知っている

2. 知らない

7 その他について

問34 あなたは日頃の生活の中で、どのようなことに喜びや生きがいを感じていますか。(〇は3つまで)

1. 友人とのつき合い

2. 家族との団らん

3. 趣味・スポーツ

4. 仕事・商売

5. 子どもや孫の成長・育児・教育

6. 学業・教養のための勉強

7. 家事

8. ペットとのふれあい

9. 地域活動・ボランティア等の社会的な活動

10. 信仰や精神修行

11. その他 ()

12. 分からない

13. 特に感じていない

問35 あなたは現在どのような悩みを感じていますか。(〇は3つまで)

1. 自分の健康状態について

2. 家族の健康状態について

3. 自分の進学・就職・結婚等における諸問題について

4. 家族の進学・就職・結婚等における諸問題について

5. 自分又は夫婦の老後について

6. 親等の老後について

7. 育児・子育てについて

8. 景気や生活費について

9. 仕事の内容や勤務先での人間関係について

10. 家族・親族間の人間関係について

11. 隣近所との人間関係について

12. 騒音・悪臭・日当たりについて

13. その他 ()

14. 分からない

15. 特に感じていない

問36 あなたのお住まいの周辺では、どのような犯罪が多いと感じていますか。(〇は2つまで)

1. ピッキングによる空き巣等の窃盗

2. ひったくり・暴行等の路上犯罪

3. 自転車・バイク・自動車等の乗り物盗難

4. 暴走族や飲酒運転等による危険な走行

5. 痴漢や変質者、ストーカー等の出没

6. 悪質商法等の詐欺や執拗な訪問販売

7. ごみの不法投棄

8. その他 ()

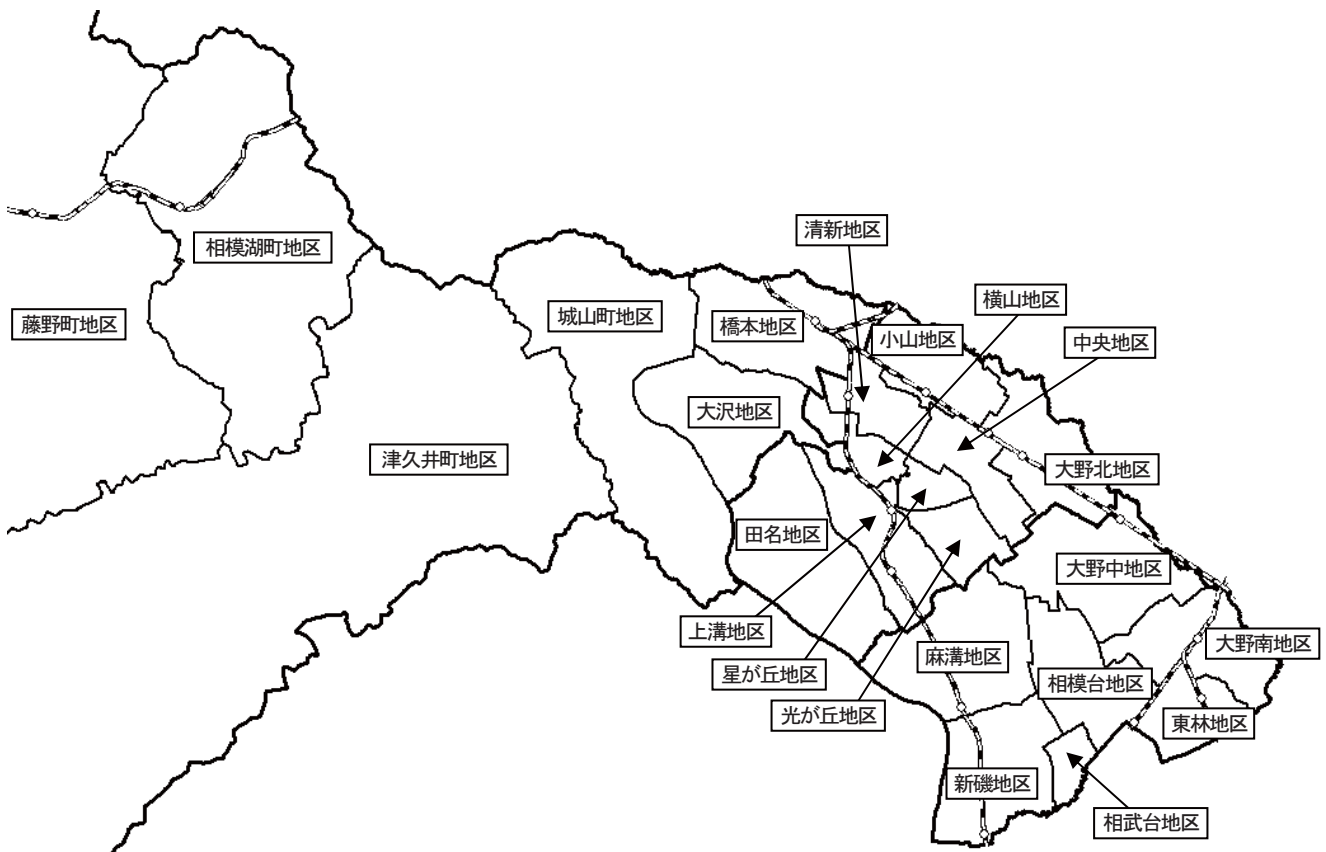
9. 分からない

10. 特に感じていない

問37 現在もしくは将来に向けて、行政に望むことやご意見等がございましたらお聞かせください。

以上で質問はおわりです。ご協力ありがとうございました。

<相模原市内の各地区について(問7・問15)>



恐れ入りますが、記入もれがないかもう一度お確かめのの上、同封した返信用封筒に調査票を入れて（切手不要）、平成21年11月24日（火）までにご投函くださるようお願いいたします。

X 参考分析（他課が実施したアンケートの分析）

庁内の他課が実施したアンケートのローデータ（アンケート回答者の回答原データ）を入手し、各行政区及び各地区の特徴が抽出できそうな設問の分析を行った。また、本市において近い将来直面する「少子化・高齢化、人口減少」に関連する設問については、行政区等の地域別以外の分析も行っている。

本報告書に掲載している調査は以下の3種類である。

	種 類	担 当 課
1	平成 20 年度相模原市次世代育成支援に関するアンケート調査	こども育成課（現こども青少年課）
2	平成 19 年度相模原市高齢者等実態調査	高齢者福祉課
3	平成 21 年度相模原市商業実態調査～買物行動調査～	商業サービス業課

※コラムとして「すこやか親子さがみはら 21（相模原市母子保健計画）」も掲載している。

1 平成 20 年度相模原市次世代育成支援に関するアンケート調査より（こども育成課（現こども青少年課））

相模原市次世代育成支援行動計画（後期行動計画）策定の基礎調査として、子育て状況や子育てを支援する各種サービスの利用状況、子育てについての考え方などを調査し、サービスの量的及び質的なニーズを把握することを目的とし、以下の5種類の調査を実施している。

	種 類	対 象	回収数	回収率
a	就学前の子どものいる保護者を対象とした調査	3,600 人	2,120	58.9%
b	小学校低学年の子どものいる保護者を対象とした調査 （以下この報告書では「小学校低学年」とする）	2,400 人	1,389	58.3%
c	11 歳、14 歳、17 歳を対象とした調査 （以下この報告書では「子ども本人」とする）	1,500 人（各 500 人）	800	53.3%
d	20 歳、25 歳、30 歳、35 歳を対象とした調査 （以下この報告書では「青年男女」とする）	2,000 人（各 500 人）	626	31.3%
e	ひとり親家庭等の保護者を対象とした調査 （以下この報告書では「ひとり親家庭等」とする）	500 人	239	47.8%

①調査地域：相模原市域全域

②調査対象：平成 21 年 1 月時点で住民登録している者、またはその保護者

③抽出方法：各年齢層を無作為に抽出した。ただし、ひとり親家庭等では児童扶養手当台帳及びひとり親家庭等医療費助成台帳から無作為に抽出した。

④調査方法：自記式調査票による郵送配布、郵送回収

⑤調査時期：平成 21 年 1 月～2 月

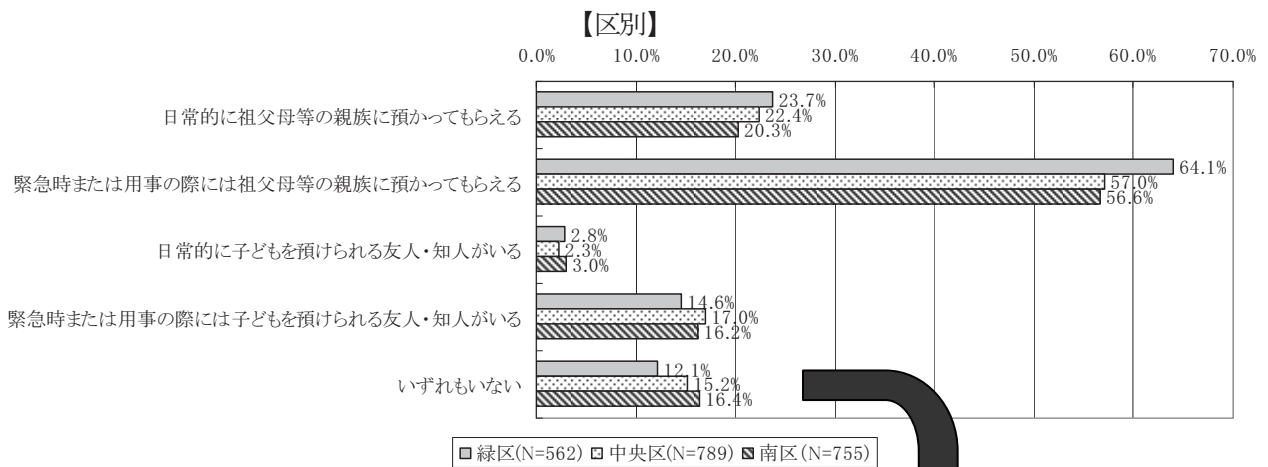
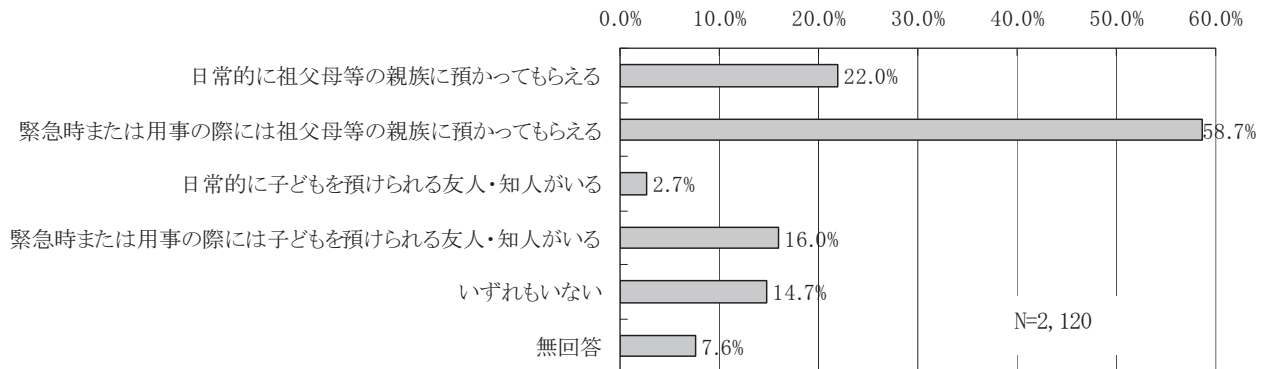
本報告書では、「就学前の子どものいる保護者を対象とした調査」と「小学校低学年の子どものいる保護者を対象とした調査（「小学校低学年」）」の中から地区別（公民館区）の特徴が把握できる設問を中心に分析している。

また、「11 歳、14 歳、17 歳を対象とした調査（「子ども本人」）」、「20 歳、25 歳、30 歳、35 歳を対象とした調査（「青年男女」）」及び「ひとり親家庭等の保護者を対象とした調査（「ひとり親家庭等」）」については、少子化や人口減少に関連する設問を比較、分析している。

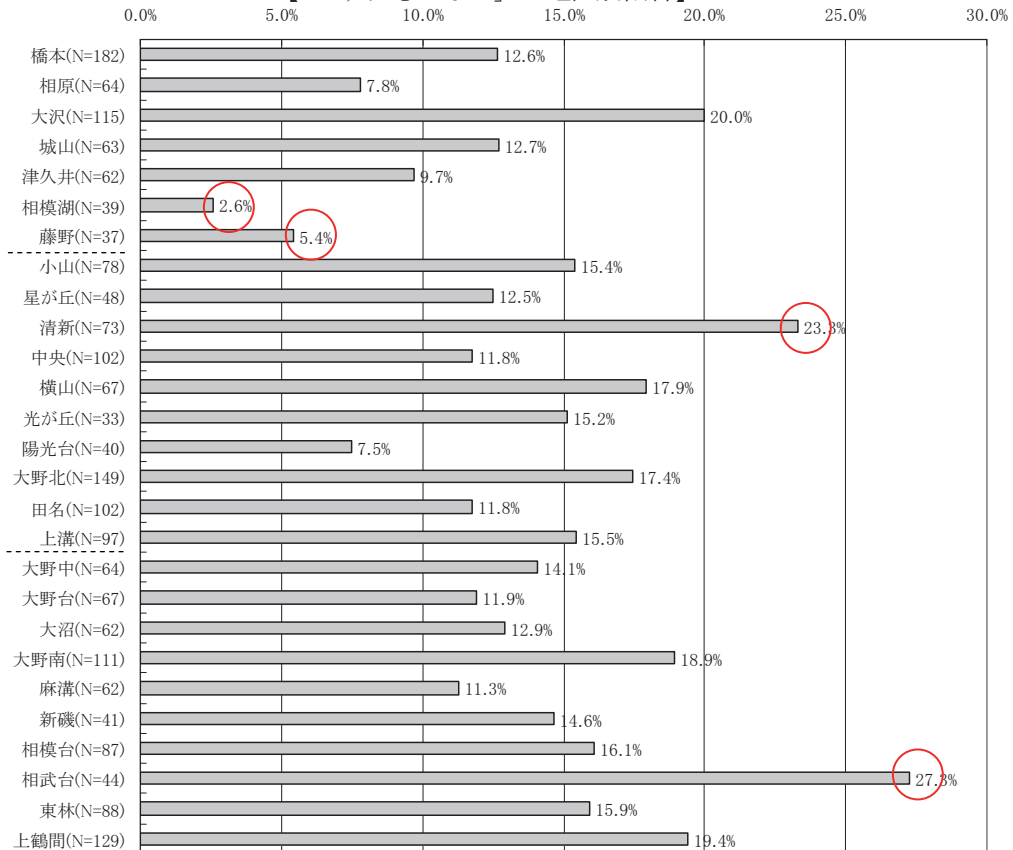
なお、掲載している項目については、設問の趣旨を明確にすることを目的として、「問の番号」を含めそのまま引用している。

(1) 就学前の子どものいる保護者を対象とした調査

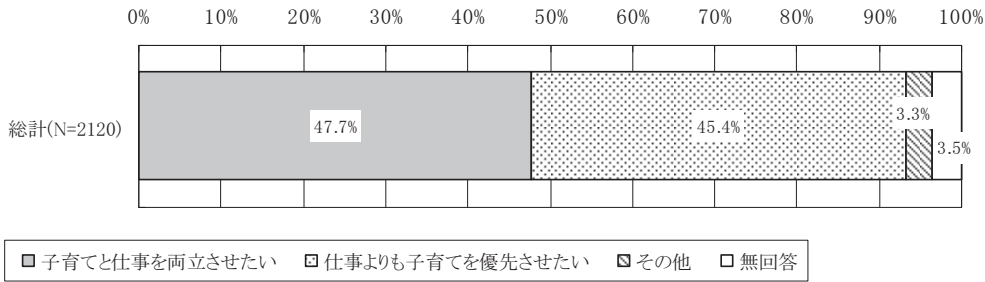
問6 祖父母や親族、または友人・知人等による、子育てに対する支え（育児を手伝ってくれることなど）がありますか。（あてはまるものすべてに〇）



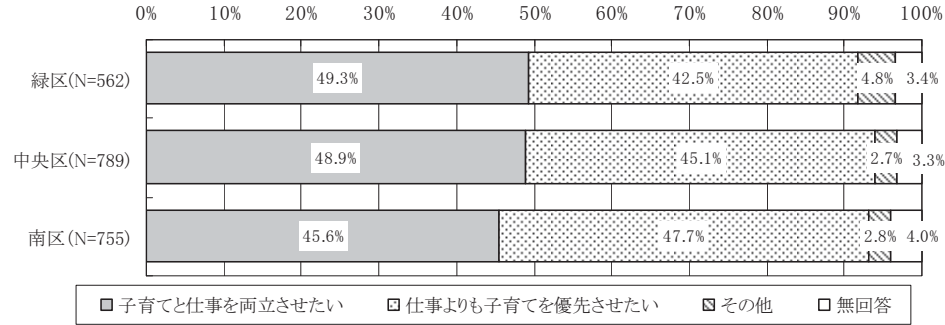
【「いずれもない」の地区別割合】



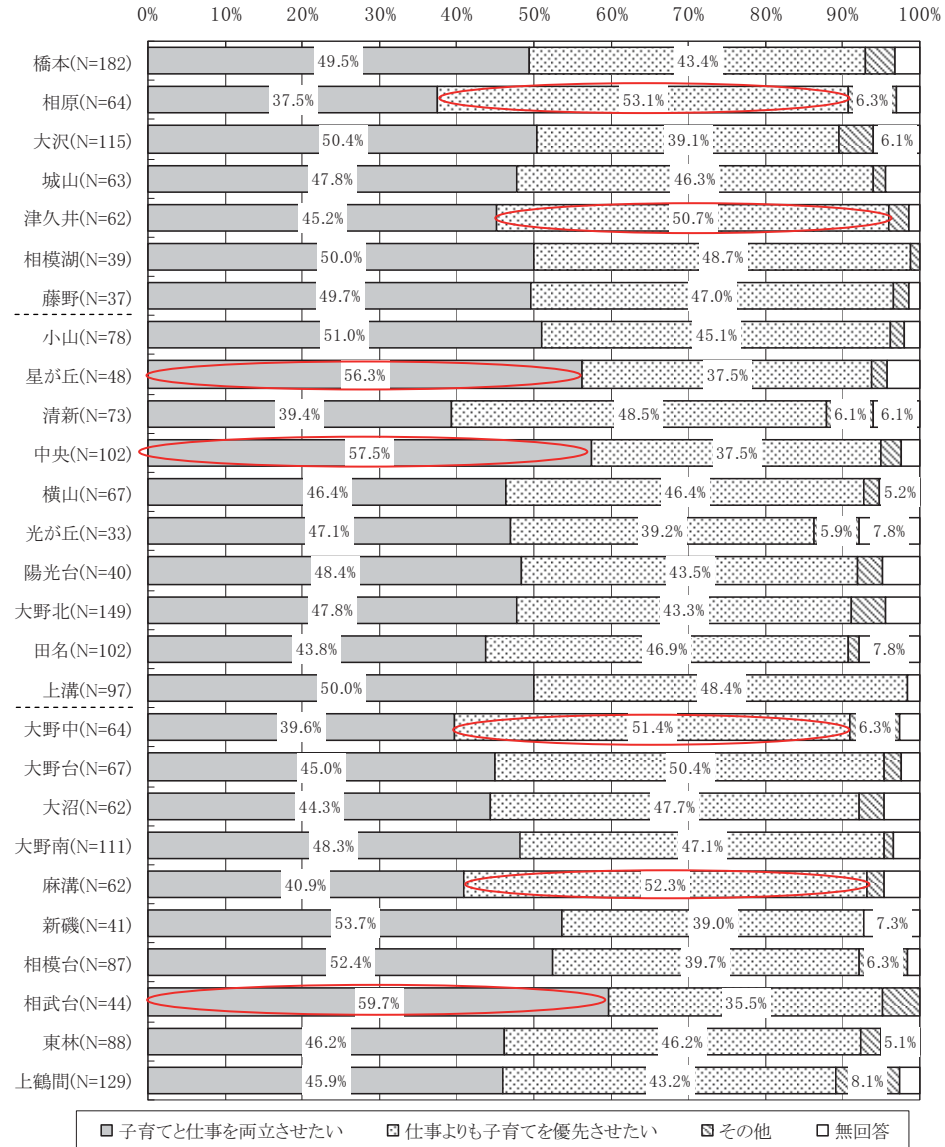
問13 子育てと仕事について、あなたの考えに最も近いものをお選びください。(1つに○)



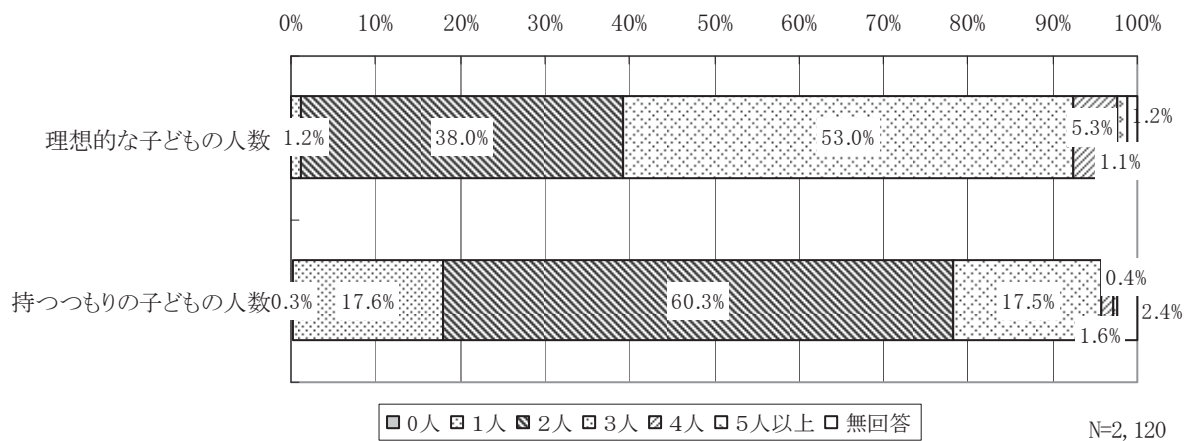
【区別】



【地区別】

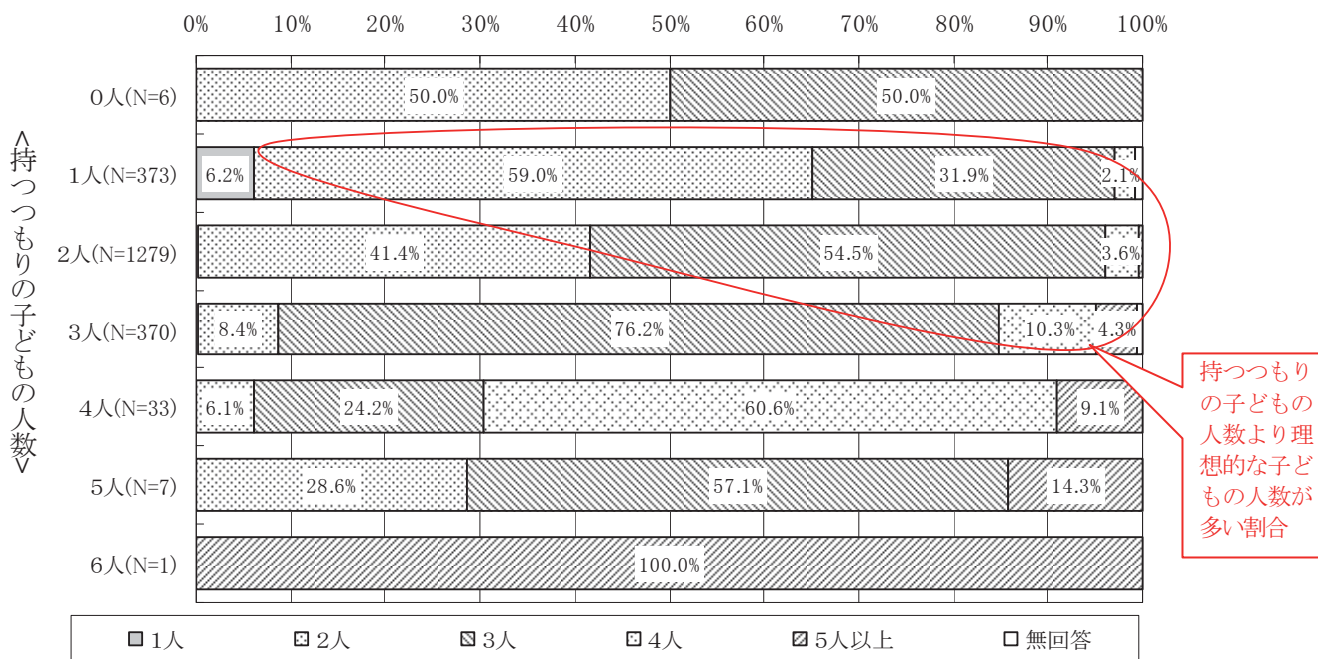


問 18 あなたにとって理想的な子どもの人数は何人ですか。また、あなたは全部で何人の子どもを持つつもりですか。（「①理想的な子どもの人数」、「②持つつもりの子どもの人数」を記入。

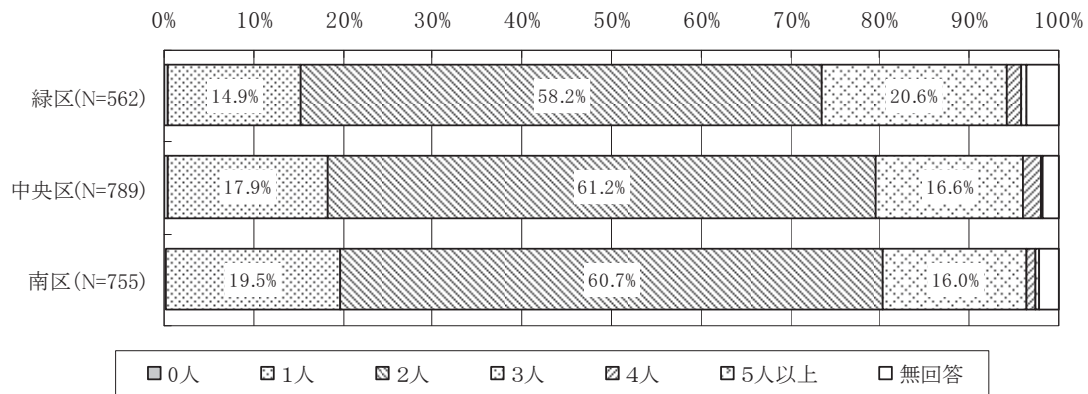


※記入方式の回答のため、小数点以下は切り捨てている。

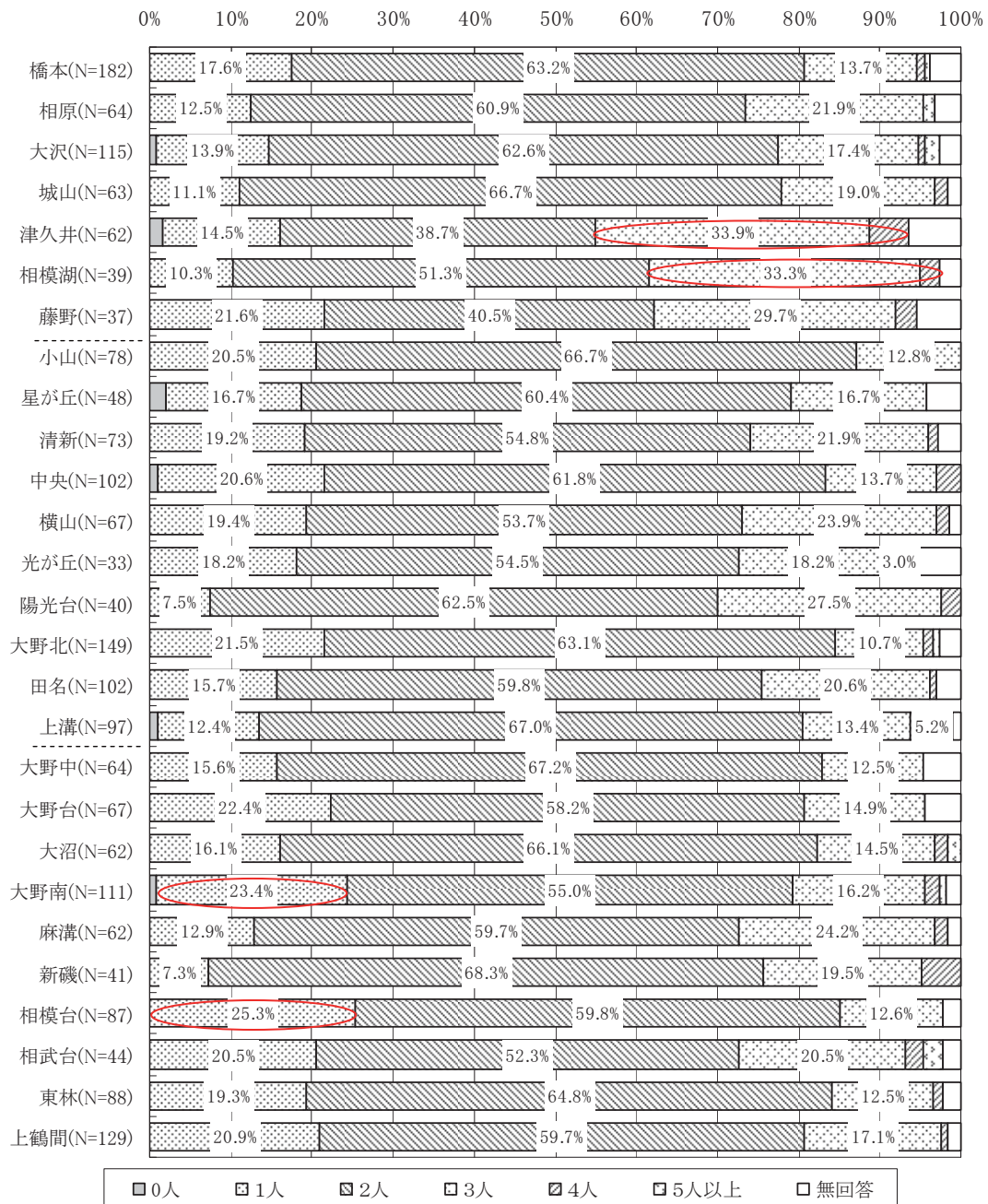
【持つつもりの子どもの人数別の理想的な子どもの人数】



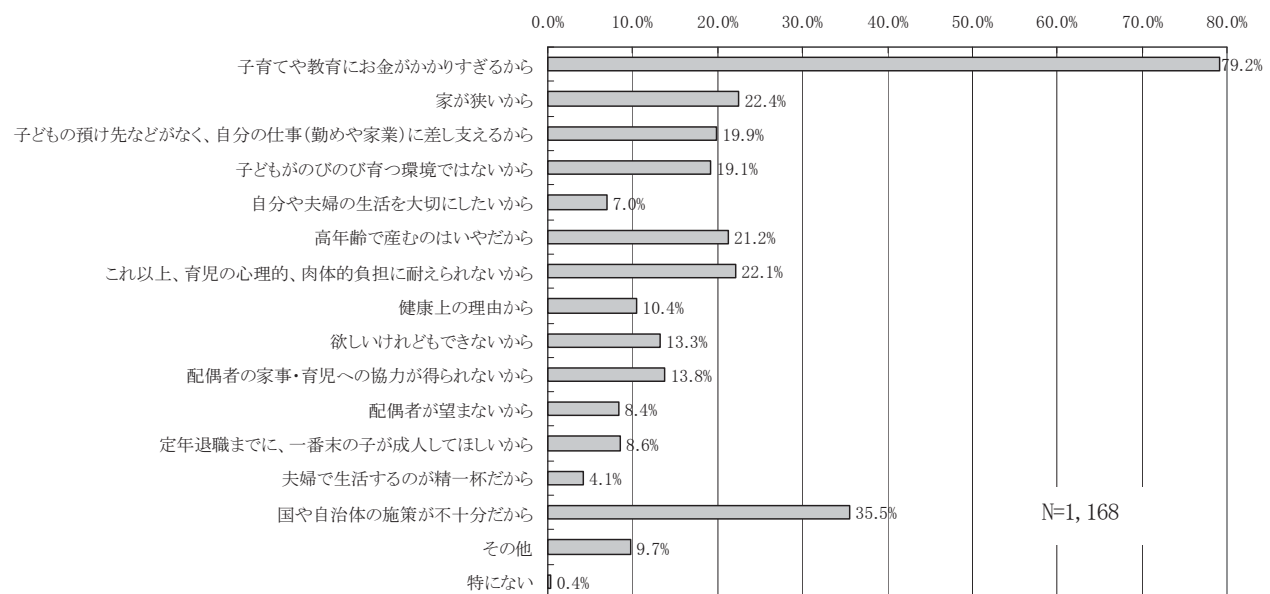
【持つつもりの子どもの人数（区別）】



【持つつもりの子どもの人数（地区別）】



問18-1 問18で「②持つつもりの子どもの人数」が「①理想的な子どもの人数」より少ない方に伺います。持つつもりの子どもの人数が、理想とする子どもの人数より少ないのはなぜですか。あてはまる理由すべてに○をつけ、最大の理由に◎をつけてください。(あてはまるものすべてに○、◎は1つ)



※「最大の理由(◎)」ではなく、「あてはまる理由すべて(○)」について、提示している。

【区別】

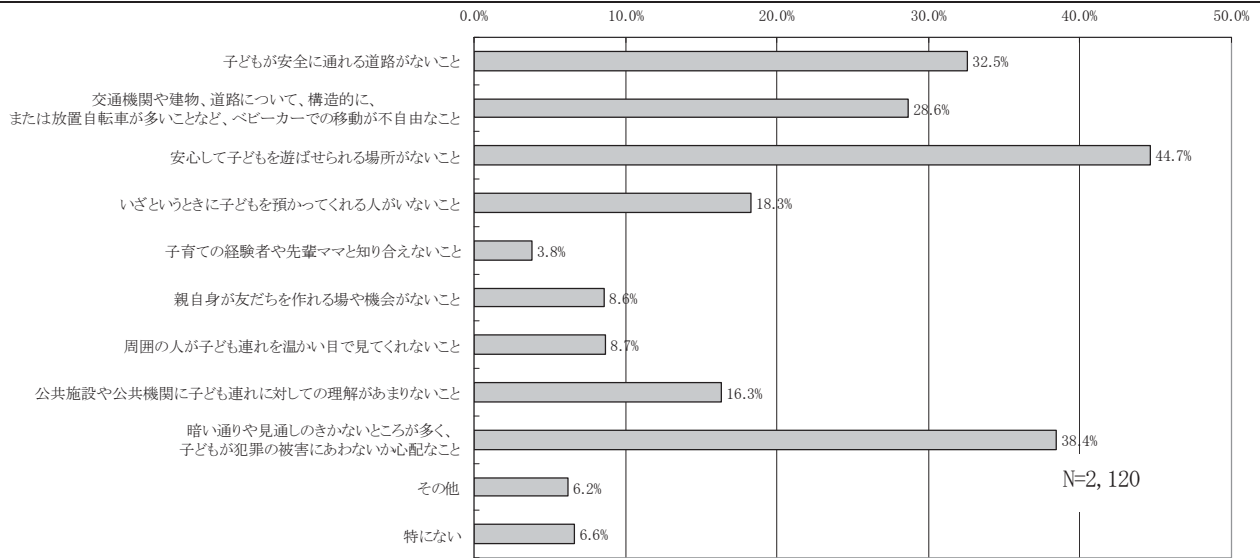
	子育てや教育にお金がかかりすぎるから	家が狭いから	子どもの預け先などがなく、自分の仕事(勤めや家業)に差し支えるから	子どもがのびのび育つ環境ではないから	自分や夫婦の生活を大切にしたいから	高齢で産むのはいやだから	これ以上、育児の心理的、肉体的負担に耐えられないから	健康上の理由から	欲しいけれどもできないから	配偶者の家事・育児への協力が得られないから	配偶者が望まないから	定年退職までに、一番末の子が成人してほしいから	夫婦で生活するのが精一杯だから	国や自治体の施策が不十分だから	その他	特になし
緑区(N=305)	75.1%	21.6%	19.0%	15.7%	8.2%	20.7%	20.7%	10.2%	12.1%	11.1%	9.8%	7.2%	4.9%	34.4%	9.8%	0.7%
中央区(N=414)	81.4%	20.5%	18.1%	20.8%	6.8%	21.7%	24.4%	13.3%	14.5%	14.7%	8.0%	10.4%	3.6%	35.7%	8.9%	0.2%
南区(N=440)	80.2%	25.0%	22.3%	19.8%	6.6%	21.1%	21.1%	8.2%	13.2%	15.0%	7.7%	8.0%	4.1%	36.4%	10.0%	0.5%

【地区別】

	子育てや教育にお金がかかりすぎるから	家が狭いから	子どもの預け先などがなく、自分の仕事(勤めや家業)に差し支えるから	子どもがのびのび育つ環境ではないから	自分や夫婦の生活を大切にしたいから	高齢で産むのはいやだから	これ以上、育児の心理的、肉体的負担に耐えられないから	健康上の理由から	欲しいけれどもできないから	配偶者の家事・育児への協力が得られないから	配偶者が望まないから	定年退職までに、一番末の子が成人してほしいから	夫婦で生活するのが精一杯だから	国や自治体の施策が不十分だから	その他	特になし
橋本(N=96)	81.3%	25.0%	24.0%	17.7%	10.4%	22.9%	18.8%	9.4%	13.5%	8.3%	8.3%	10.4%	5.2%	34.4%	7.3%	1.0%
相原(N=37)	78.4%	37.8%	18.9%	24.3%	8.1%	16.2%	21.6%	13.5%	16.2%	2.7%	10.8%	8.1%	5.4%	37.8%	8.1%	0.0%
大沢(N=66)	80.3%	21.2%	16.7%	10.6%	7.6%	22.7%	21.2%	7.6%	9.1%	16.7%	6.1%	7.6%	7.6%	39.4%	9.1%	0.0%
城山(N=35)	80.0%	17.1%	17.1%	14.3%	5.7%	8.6%	22.9%	8.6%	8.6%	17.1%	17.1%	0.0%	0.0%	28.6%	2.9%	0.0%
津久井(N=34)	61.8%	5.9%	8.8%	11.8%	5.9%	14.7%	14.7%	8.8%	14.7%	14.7%	14.7%	2.9%	2.9%	35.3%	26.5%	0.0%
相模湖(N=18)	38.9%	16.7%	27.8%	27.8%	11.1%	33.3%	16.7%	16.7%	11.1%	0.0%	11.1%	5.6%	0.0%	27.8%	5.6%	0.0%
藤野(N=19)	68.4%	15.8%	15.8%	5.3%	5.3%	31.6%	36.8%	15.8%	10.5%	15.8%	5.3%	10.5%	10.5%	26.3%	15.8%	5.3%
小山(N=48)	79.2%	12.5%	8.3%	20.8%	16.7%	18.8%	22.9%	8.3%	16.7%	12.5%	6.3%	12.5%	2.1%	22.9%	6.3%	0.0%
星が丘(N=27)	74.1%	25.9%	14.8%	37.0%	7.4%	11.1%	11.1%	11.1%	11.1%	14.8%	11.1%	7.4%	3.7%	55.6%	11.1%	3.7%
清新(N=37)	81.1%	16.2%	16.2%	24.3%	8.1%	18.9%	18.9%	8.1%	10.8%	8.1%	2.7%	13.5%	8.1%	13.5%	8.1%	0.0%
中央(N=52)	78.8%	19.2%	17.3%	23.1%	3.8%	21.2%	26.9%	13.5%	11.5%	15.4%	11.5%	9.6%	5.8%	38.5%	13.5%	0.0%
横山(N=35)	82.9%	31.4%	17.1%	17.1%	5.7%	22.9%	22.9%	17.1%	20.0%	20.0%	5.7%	11.4%	2.9%	31.4%	11.4%	0.0%
光が丘(N=17)	94.1%	41.2%	5.9%	29.4%	5.9%	23.5%	41.2%	11.8%	17.6%	11.8%	0.0%	0.0%	0.0%	41.2%	5.9%	0.0%
陽光台(N=19)	84.2%	26.3%	26.3%	21.1%	5.3%	36.8%	26.3%	15.8%	10.5%	26.3%	0.0%	15.8%	5.3%	21.1%	5.3%	0.0%
大野北(N=86)	75.6%	29.1%	26.7%	18.6%	3.5%	22.1%	26.7%	17.4%	14.0%	15.1%	8.1%	8.1%	0.0%	38.4%	8.1%	0.0%
田名(N=49)	85.7%	4.1%	14.3%	10.2%	6.1%	24.5%	26.5%	18.4%	16.3%	20.4%	16.3%	18.4%	8.2%	44.9%	14.3%	0.0%
上溝(N=44)	90.9%	13.6%	22.7%	20.5%	6.8%	22.7%	22.7%	6.8%	15.9%	6.8%	6.8%	4.5%	2.3%	45.5%	2.3%	0.0%
大野中(N=38)	81.6%	21.1%	26.3%	18.4%	5.3%	18.4%	31.6%	7.9%	10.5%	7.9%	7.9%	13.2%	5.3%	36.8%	23.7%	0.0%
大野台(N=39)	84.6%	15.4%	17.9%	7.7%	10.3%	20.5%	33.3%	7.7%	7.7%	20.5%	5.1%	7.7%	2.6%	38.5%	10.3%	0.0%
大沼(N=32)	81.3%	18.8%	18.8%	21.9%	6.3%	25.0%	21.9%	6.3%	18.8%	15.6%	0.0%	9.4%	3.1%	28.1%	15.6%	0.0%
大野南(N=60)	76.7%	31.7%	20.0%	25.0%	6.7%	30.0%	26.7%	5.0%	15.0%	21.7%	13.3%	6.7%	5.0%	38.3%	0.0%	0.0%
麻溝(N=31)	87.1%	19.4%	16.1%	29.0%	6.5%	22.6%	16.1%	9.7%	12.9%	12.9%	6.5%	3.2%	0.0%	32.3%	6.5%	0.0%
新蔵(N=27)	88.9%	44.4%	25.9%	14.8%	3.7%	3.7%	18.5%	0.0%	18.5%	14.8%	11.1%	7.4%	11.1%	44.4%	11.1%	0.0%
相模台(N=47)	80.9%	17.0%	25.5%	17.0%	4.3%	8.5%	19.1%	14.9%	25.5%	14.9%	8.5%	8.5%	4.3%	46.8%	8.5%	0.0%
相武台(N=28)	75.0%	35.7%	32.1%	32.1%	0.0%	21.4%	17.9%	14.3%	7.1%	7.1%	7.1%	7.1%	3.6%	39.3%	3.6%	3.6%
東林(N=56)	83.9%	25.0%	21.4%	14.3%	12.5%	19.6%	14.3%	8.9%	10.7%	19.6%	5.4%	8.9%	3.6%	33.9%	14.3%	1.8%
上鶴間(N=82)	73.2%	25.6%	22.0%	20.7%	6.1%	28.0%	15.9%	7.3%	8.5%	11.0%	8.5%	7.3%	3.7%	30.5%	9.8%	0.0%
無回答(N=9)	66.7%	11.1%	11.1%	22.2%	0.0%	22.2%	11.1%	0.0%	0.0%	0.0%	11.1%	0.0%	0.0%	22.2%	22.2%	0.0%
総計(N=1168)	79.2%	22.4%	19.9%	19.1%	7.0%	21.2%	22.1%	10.4%	13.3%	13.8%	8.4%	8.6%	4.1%	35.5%	9.7%	0.4%

※各区及び各地区上位3位以内に網掛けあり

問46 子育てを行っている、特に困ること、困ったことは次のうちどれですか。(3つ以内で〇)



【区別】

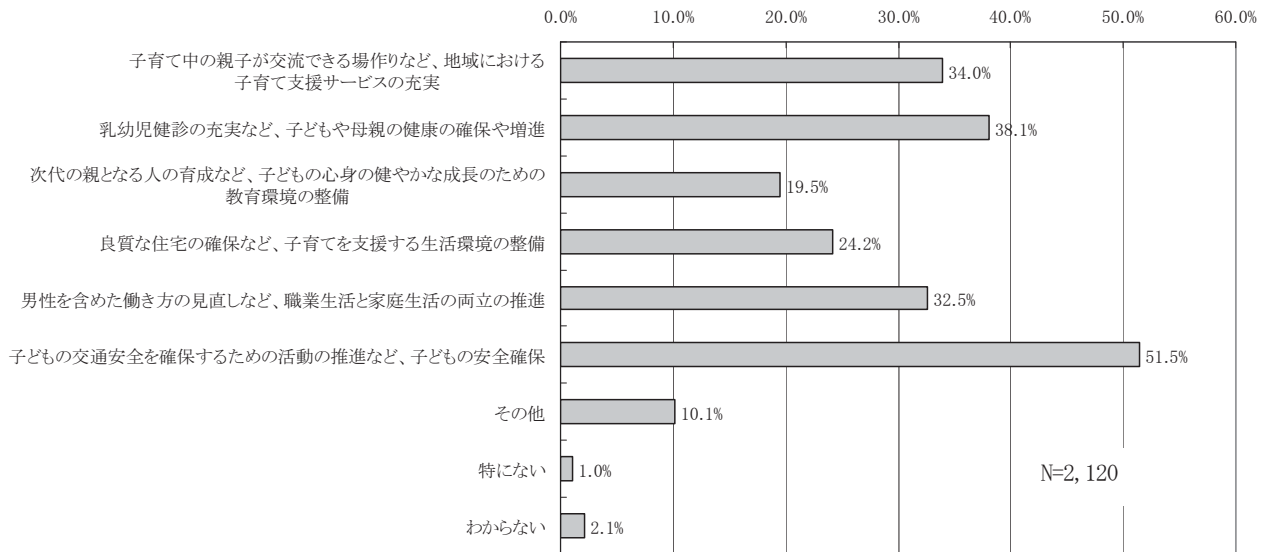
	子どもが安全に通れる道路がないこと	交通機関や建物、道路について、構造的に、または放置自転車が多いことなど、ペピーカーでの移動が不自由なこと	安心して子どもを遊ばせられる場所がないこと	いざというときに子どもを預かってくれる人がいないこと	子育ての経験者や先輩ママと知り合えないこと	親自身が友だちを作れる場や機会がないこと	周囲の人が子ども連れを温かい目で見てくれないこと	公共施設や公共機関に子ども連れに対する理解があまりないこと	暗い通りや見通しのきかないところが多く、子どもが犯罪の被害にあわないか心配なこと	その他	特にない
緑区(N=562)	31.9%	24.4%	47.9%	15.7%	3.0%	7.3%	5.7%	13.5%	43.1%	5.5%	7.8%
中央区(N=789)	31.1%	27.0%	45.8%	18.1%	2.9%	8.5%	9.9%	15.7%	40.1%	5.8%	6.2%
南区(N=755)	35.2%	33.6%	41.5%	20.4%	5.3%	9.7%	9.5%	19.1%	33.5%	7.0%	6.0%

【地区別】

	子どもが安全に通れる道路がないこと	交通機関や建物、道路について、構造的に、または放置自転車が多いことなど、ペピーカーでの移動が不自由なこと	安心して子どもを遊ばせられる場所がないこと	いざというときに子どもを預かってくれる人がいないこと	子育ての経験者や先輩ママと知り合えないこと	親自身が友だちを作れる場や機会がないこと	周囲の人が子ども連れを温かい目で見てくれないこと	公共施設や公共機関に子ども連れに対する理解があまりないこと	暗い通りや見通しのきかないところが多く、子どもが犯罪の被害にあわないか心配なこと	その他	特にない
橋本(N=182)	31.9%	28.6%	48.9%	17.0%	3.8%	6.6%	8.2%	15.9%	39.0%	3.8%	7.1%
相原(N=64)	31.3%	31.3%	37.5%	9.4%	1.6%	6.3%	6.3%	12.5%	53.1%	6.3%	10.9%
大沢(N=115)	31.3%	22.6%	47.0%	22.6%	2.6%	7.0%	7.0%	10.4%	44.3%	4.3%	6.1%
城山(N=63)	20.6%	23.8%	33.3%	11.1%	0.0%	6.3%	4.8%	19.0%	42.9%	1.6%	14.3%
津久井(N=62)	37.1%	19.4%	48.4%	12.9%	4.8%	12.9%	1.6%	11.3%	46.8%	9.7%	6.5%
相模湖(N=39)	23.1%	12.8%	56.4%	15.4%	5.1%	5.1%	0.0%	15.4%	46.2%	10.3%	7.7%
藤野(N=37)	54.1%	18.9%	78.4%	10.8%	2.7%	8.1%	2.7%	5.4%	32.4%	10.8%	2.7%
小山(N=78)	32.1%	17.9%	46.2%	12.8%	2.6%	5.1%	11.5%	10.3%	43.6%	1.3%	9.0%
星が丘(N=48)	31.3%	31.3%	41.7%	10.4%	0.0%	4.2%	8.3%	18.8%	31.3%	16.7%	10.4%
清新(N=73)	35.6%	30.1%	53.4%	21.9%	0.0%	6.8%	4.1%	16.4%	32.9%	6.8%	2.7%
中央(N=102)	17.6%	37.3%	48.0%	15.7%	3.9%	8.8%	13.7%	18.6%	32.4%	3.9%	6.9%
横山(N=67)	26.9%	25.4%	35.8%	20.9%	3.0%	10.4%	6.0%	14.9%	49.3%	6.0%	9.0%
光が丘(N=33)	24.2%	21.2%	48.5%	18.2%	6.1%	12.1%	15.2%	9.1%	51.5%	6.1%	6.1%
陽光台(N=40)	32.5%	15.0%	52.5%	15.0%	5.0%	2.5%	12.5%	10.0%	37.5%	7.5%	5.0%
大野北(N=149)	30.2%	29.5%	40.3%	24.2%	2.0%	12.1%	10.7%	16.1%	38.3%	6.0%	5.4%
田名(N=102)	39.2%	24.5%	48.0%	17.6%	3.9%	8.8%	6.9%	19.6%	47.1%	5.9%	5.9%
上溝(N=97)	38.1%	25.8%	48.5%	16.5%	4.1%	8.2%	11.3%	15.5%	41.2%	4.1%	4.1%
大野中(N=64)	32.8%	42.2%	51.6%	25.0%	0.0%	3.1%	4.7%	15.6%	28.1%	14.1%	1.6%
大野台(N=67)	43.3%	23.9%	28.4%	16.4%	10.4%	13.4%	9.0%	17.9%	23.9%	4.5%	14.9%
大沼(N=62)	40.3%	33.9%	51.6%	16.1%	8.1%	16.1%	16.1%	17.7%	25.8%	6.5%	4.8%
大野南(N=111)	31.5%	27.9%	36.9%	27.9%	5.4%	9.0%	10.8%	18.9%	32.4%	5.4%	6.3%
麻溝(N=62)	27.4%	29.0%	40.3%	12.9%	3.2%	9.7%	6.5%	17.7%	40.3%	9.7%	11.3%
新磯(N=41)	29.3%	36.6%	34.1%	19.5%	12.2%	12.2%	4.9%	22.0%	34.1%	4.9%	7.3%
相模台(N=87)	40.2%	33.3%	46.0%	19.5%	2.3%	10.3%	11.5%	18.4%	39.1%	6.9%	2.3%
相武台(N=44)	29.5%	36.4%	36.4%	20.5%	6.8%	18.2%	6.8%	18.2%	40.9%	2.3%	4.5%
東林(N=88)	27.3%	35.2%	40.9%	20.5%	3.4%	5.7%	8.0%	23.9%	44.3%	6.8%	5.7%
上鶴間(N=129)	42.6%	38.8%	44.2%	20.2%	5.4%	7.0%	11.6%	19.4%	28.7%	7.8%	3.9%

※各区及び各地区上位3位以内に網掛けあり

問51 今後、市が行う子育て支援策として、どのような取り組みを望みますか。(3つ以内で○)



【区別】


	子育て中の親子が交流できる場作りなど、地域における子育て支援サービスの充実	乳幼児健診の充実など、子どもや母親の健康の確保や増進	次代の親となる人の育成など、子どもの心身の健やかな成長のための教育環境の整備	良質な住宅の確保など、子育てを支援する生活環境の整備	男性を含めた働き方の見直しなど、職業生活と家庭生活の両立の推進	子どもの交通安全を確保するための活動の推進など、子どもの安全確保	その他	特にない	わからない
緑区(N=562)	33.5%	40.9%	16.5%	22.8%	33.6%	50.5%	9.4%	0.7%	2.5%
中央区(N=789)	33.8%	35.1%	20.8%	25.2%	31.4%	53.1%	9.3%	1.4%	2.4%
南区(N=755)	34.6%	39.2%	20.3%	24.5%	33.2%	50.7%	11.4%	0.8%	1.5%

【地区別】

	子育て中の親子が交流できる場作りなど、地域における子育て支援サービスの充実	乳幼児健診の充実など、子どもや母親の健康の確保や増進	次代の親となる人の育成など、子どもの心身の健やかな成長のための教育環境の整備	良質な住宅の確保など、子育てを支援する生活環境の整備	男性を含めた働き方の見直しなど、職業生活と家庭生活の両立の推進	子どもの交通安全を確保するための活動の推進など、子どもの安全確保	その他	特にない	わからない
橋本(N=182)	35.2%	37.9%	18.1%	25.3%	37.9%	53.8%	12.6%	1.1%	2.7%
相原(N=64)	29.7%	42.2%	20.3%	35.9%	35.9%	57.8%	4.7%	1.6%	0.0%
大沢(N=115)	23.5%	43.5%	14.8%	20.9%	33.9%	42.6%	8.7%	0.9%	4.3%
城山(N=63)	33.3%	46.0%	14.3%	15.9%	31.7%	52.4%	7.9%	0.0%	1.6%
津久井(N=62)	43.5%	35.5%	17.7%	22.6%	32.3%	56.5%	6.5%	0.0%	0.0%
相模湖(N=39)	43.6%	41.0%	10.3%	10.3%	28.2%	46.2%	7.7%	0.0%	2.6%
藤野(N=37)	35.1%	45.9%	16.2%	18.9%	18.9%	37.8%	13.5%	0.0%	5.4%
小山(N=78)	24.4%	41.0%	20.5%	15.4%	24.4%	67.9%	11.5%	3.8%	0.0%
星が丘(N=48)	33.3%	35.4%	18.8%	29.2%	16.7%	43.8%	12.5%	4.2%	0.0%
清新(N=73)	35.6%	34.2%	24.7%	23.3%	35.6%	50.7%	6.8%	4.1%	1.4%
中央(N=102)	29.4%	33.3%	19.6%	27.5%	33.3%	54.9%	9.8%	2.0%	2.0%
横山(N=67)	38.8%	37.3%	16.4%	32.8%	29.9%	53.7%	7.5%	1.5%	4.5%
光が丘(N=33)	27.3%	36.4%	15.2%	27.3%	36.4%	60.6%	9.1%	0.0%	9.1%
陽光台(N=40)	45.0%	20.0%	20.0%	20.0%	37.5%	35.0%	12.5%	0.0%	2.5%
大野北(N=149)	40.3%	37.6%	22.8%	26.8%	34.9%	49.7%	6.7%	0.0%	4.0%
田名(N=102)	23.5%	35.3%	23.5%	30.4%	32.4%	60.8%	11.8%	0.0%	1.0%
上溝(N=97)	40.2%	33.0%	19.6%	18.6%	29.9%	47.4%	8.2%	0.0%	2.1%
大野中(N=64)	37.5%	39.1%	14.1%	20.3%	31.3%	51.6%	17.2%	0.0%	0.0%
大野台(N=67)	29.9%	46.3%	22.4%	22.4%	38.8%	49.3%	10.4%	0.0%	3.0%
大沼(N=62)	40.3%	51.6%	19.4%	24.2%	27.4%	54.8%	9.7%	1.6%	1.6%
大野南(N=111)	35.1%	40.5%	25.2%	17.1%	33.3%	46.8%	7.2%	0.9%	1.8%
麻溝(N=62)	29.0%	32.3%	14.5%	29.0%	30.6%	54.8%	11.3%	4.8%	1.6%
新磯(N=41)	39.0%	43.9%	9.8%	24.4%	36.6%	51.2%	4.9%	0.0%	0.0%
相模台(N=87)	25.3%	25.3%	20.7%	24.1%	46.0%	57.5%	13.8%	1.1%	0.0%
相武台(N=44)	34.1%	40.9%	25.0%	34.1%	29.5%	36.4%	13.6%	0.0%	4.5%
東林(N=88)	34.1%	35.2%	26.1%	25.0%	31.8%	48.9%	12.5%	0.0%	1.1%
上鶴間(N=129)	40.3%	41.9%	18.6%	28.7%	27.9%	51.9%	12.4%	0.0%	1.6%

※各区及び各地区上位2位以内に網掛けあり

問52 「地域における子育て支援サービス」として最も望まれるものは何ですか。(3つ以内で〇)



【区別】

	産後の体調不良で家事や育児が困難な場合にヘルパーを派遣する	緊急・一時的に保育が必要となる子どもの保育を行う	就学前の子どもで病気の回復期にあり、保育園や幼稚園に行けない場合に子どもを一時的に預かる	市の認定を受けた保護者が、自宅で3歳未満の子どもを預かる	育児の援助を受けた人と援助をしたい人が会員となり、育児について相互に援助する(ファミリー・サポート・センター事業)	入院等により保護者が終日または夜間、緊急・一時的に不在となる場合に、子どもを短期間宿泊させたり、食事の提供を行うなどの養育を行う	主に乳幼児をもつ子育て中の親子が気軽に集える場や育児相談できる場を提供する	子育てマップ、子育てガイドブック等を配布するなど、多様な子育て支援サービスの情報提供を行う	こどもセンターや児童館、公民館、青少年学習センターなどの事業や活動を充実する	放課後の小学校で地域の方々の協力を得て、小学生が体験活動やスポーツを行うなどの安全・安心な活動の場づくりを進める	幼稚園の園庭開放や子育て相談、未就学児の親子登園等を進める	子育てに不安や悩みを持つ親の支援として、24時間対応の子育てホットラインを設置する	その他	特にない	わからない
緑区(N=562)	15.1%	39.9%	16.4%	4.4%	6.0%	14.1%	19.9%	15.8%	18.7%	32.2%	19.4%	13.2%	3.2%	2.3%	2.8%
中央区(N=789)	14.2%	37.3%	17.9%	5.8%	7.1%	19.9%	17.2%	15.2%	18.6%	37.5%	14.8%	12.9%	2.7%	3.4%	3.8%
南区(N=755)	14.8%	44.4%	19.9%	5.6%	8.2%	16.7%	17.4%	15.2%	20.4%	35.0%	18.0%	13.2%	3.2%	2.1%	2.4%


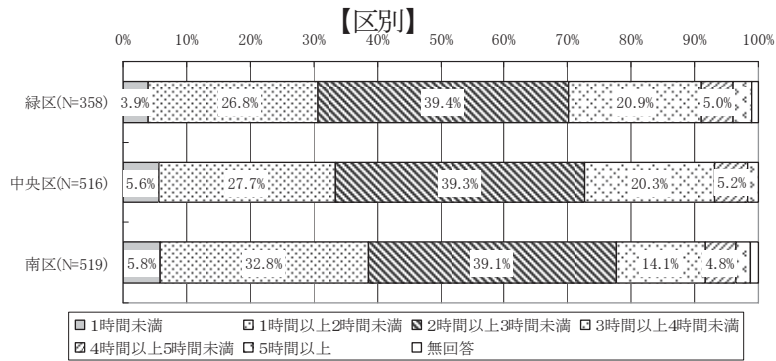
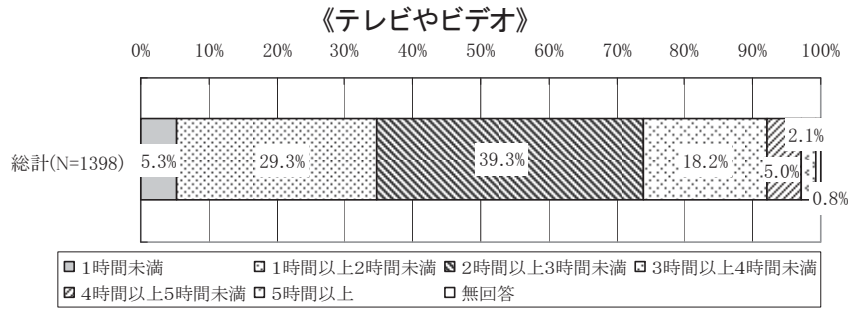
【地区別】

	産後の体調不良で家事や育児が困難な場合にヘルパーを派遣する	緊急・一時的に保育が必要となる子どもの保育を行う	就学前の子どもで病気の回復期にあり、保育園や幼稚園に行けない場合に子どもを一時的に預かる	市の認定を受けた保護者が、自宅で3歳未満の子どもを預かる	育児の援助を受けた人と援助をしたい人が会員となり、育児について相互に援助する(ファミリー・サポート・センター事業)	入院等により保護者が終日または夜間、緊急・一時的に不在となる場合に、子どもを短期間宿泊させたり、食事の提供を行うなどの養育を行う	主に乳幼児をもつ子育て中の親子が気軽に集える場や育児相談できる場を提供する	子育てマップ、子育てガイドブック等を配布するなど、多様な子育て支援サービスの情報提供を行う	こどもセンターや児童館、公民館、青少年学習センターなどの事業や活動を充実する	放課後の小学校で地域の方々の協力を得て、小学生が体験活動やスポーツを行うなどの安全・安心な活動の場づくりを進める	幼稚園の園庭開放や子育て相談、未就学児の親子登園等を進める	子育てに不安や悩みを持つ親の支援として、24時間対応の子育てホットラインを設置する	その他	特にない	わからない
橋本(N=182)	17.0%	40.1%	19.2%	6.0%	8.2%	14.8%	21.4%	18.7%	17.6%	36.3%	18.7%	10.4%	2.2%	2.2%	1.1%
相原(N=64)	10.9%	42.2%	12.5%	6.3%	4.7%	14.1%	17.2%	17.2%	21.9%	37.5%	15.6%	18.8%	3.1%	3.1%	1.6%
大沢(N=115)	16.5%	45.2%	16.5%	5.2%	5.2%	14.8%	14.8%	14.8%	12.2%	24.3%	20.9%	11.3%	2.6%	1.7%	2.6%
城山(N=63)	15.9%	38.1%	15.9%	1.6%	4.8%	11.1%	28.6%	14.3%	19.0%	28.6%	17.5%	19.0%	3.2%	0.0%	6.3%
津久井(N=62)	12.9%	43.5%	14.5%	3.2%	4.8%	12.9%	21.0%	11.3%	24.2%	30.6%	11.3%	14.5%	6.5%	4.8%	4.8%
相模湖(N=39)	17.9%	35.9%	15.4%	0.0%	5.1%	7.7%	12.8%	25.6%	28.2%	38.5%	12.8%	2.6%	2.6%	0.0%	2.6%
藤野(N=37)	8.1%	18.9%	13.5%	2.7%	5.4%	21.6%	29.7%	16.2%	21.6%	40.5%	21.6%	10.8%	5.4%	5.4%	5.4%
小山(N=78)	11.5%	30.8%	19.2%	3.8%	7.7%	25.6%	12.8%	11.5%	17.9%	42.3%	24.4%	9.0%	3.8%	5.1%	2.6%
星が丘(N=48)	14.6%	31.3%	18.8%	8.3%	14.6%	20.8%	14.6%	14.6%	12.5%	39.6%	10.4%	16.7%	2.1%	4.2%	4.2%
清新(N=73)	9.6%	37.0%	9.6%	5.5%	4.1%	20.5%	15.1%	19.2%	26.0%	39.7%	21.9%	16.4%	1.4%	5.5%	2.7%
中央(N=102)	12.7%	37.3%	20.6%	5.9%	6.9%	18.6%	14.7%	13.7%	19.6%	43.1%	12.7%	15.7%	0.0%	3.9%	1.0%
横山(N=67)	6.0%	44.8%	16.4%	4.5%	7.5%	16.4%	13.4%	23.9%	22.4%	35.8%	17.9%	14.9%	0.0%	4.5%	6.0%
光が丘(N=33)	18.2%	24.2%	24.2%	12.1%	15.2%	24.2%	24.2%	15.2%	24.2%	33.3%	6.1%	6.1%	6.1%	0.0%	6.1%
陽光台(N=40)	20.0%	42.5%	25.0%	7.5%	5.0%	22.5%	15.0%	12.5%	22.5%	32.5%	5.0%	7.5%	5.0%	2.5%	7.5%
大野北(N=149)	20.8%	39.6%	18.8%	4.0%	6.7%	15.4%	22.1%	16.1%	20.1%	37.6%	16.1%	10.7%	4.7%	2.7%	2.7%
田名(N=102)	6.9%	40.2%	16.7%	7.8%	3.9%	18.6%	16.7%	12.7%	10.8%	38.2%	7.8%	13.7%	4.9%	3.9%	7.8%
上溝(N=97)	20.6%	36.1%	15.5%	5.2%	7.2%	23.7%	20.6%	13.4%	15.5%	28.9%	16.5%	14.4%	0.0%	1.0%	2.1%
大野中(N=64)	21.9%	45.3%	9.4%	4.7%	4.7%	18.8%	21.9%	12.5%	14.1%	26.6%	17.2%	21.9%	4.7%	1.6%	0.0%
大野台(N=67)	10.4%	47.8%	17.9%	4.5%	10.4%	10.4%	28.4%	16.4%	20.9%	31.3%	22.4%	7.5%	6.0%	4.5%	3.0%
大沼(N=62)	9.7%	51.6%	14.5%	1.6%	6.5%	25.8%	21.0%	12.9%	16.1%	43.5%	21.0%	12.9%	1.6%	1.6%	3.2%
大野南(N=111)	11.7%	44.1%	18.9%	8.1%	9.9%	12.6%	18.9%	13.5%	24.3%	34.2%	18.9%	16.2%	5.4%	1.8%	0.0%
麻溝(N=62)	12.9%	41.9%	24.2%	6.5%	3.2%	17.7%	4.8%	17.7%	21.0%	33.9%	21.0%	17.7%	1.6%	4.8%	3.2%
新蔵(N=41)	12.2%	39.0%	34.1%	0.0%	4.9%	22.0%	7.3%	14.6%	12.2%	29.3%	12.2%	17.1%	4.9%	2.4%	2.4%
相模台(N=87)	21.8%	39.1%	20.7%	5.7%	9.2%	16.1%	10.3%	14.9%	25.3%	43.7%	17.2%	12.6%	1.1%	1.1%	2.3%
相武台(N=44)	15.9%	38.6%	25.0%	6.8%	9.1%	22.7%	13.6%	20.5%	15.9%	20.5%	15.9%	13.6%	2.3%	2.3%	4.5%
東林(N=88)	19.3%	44.3%	23.9%	6.8%	9.1%	15.9%	14.8%	12.5%	21.6%	44.3%	19.3%	6.8%	1.1%	0.0%	2.3%
上鶴間(N=129)	12.4%	47.3%	17.8%	6.2%	10.1%	14.7%	23.3%	17.8%	21.7%	32.6%	14.7%	10.9%	3.1%	2.3%	3.9%

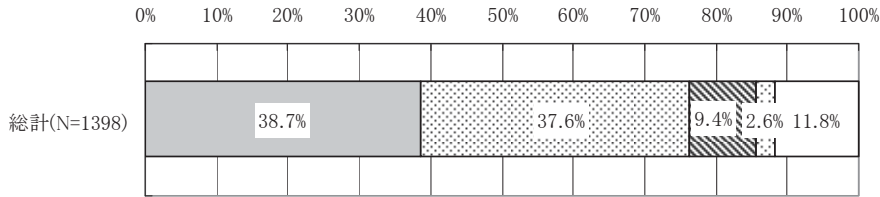
※各区及び各地区上位3位以内に網掛けあり

(2) 小学校低学年の子どものいる保護者を対象とした調査（「小学校低学年」）

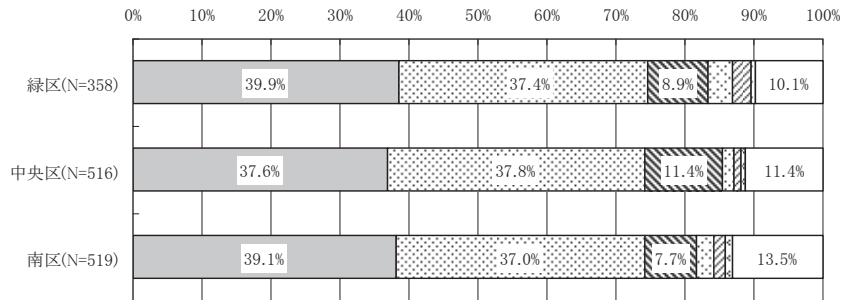
問 19 あて名のお子さんは1日に何時間くらいテレビやビデオを見ていますか。また、1日に何時間くらいテレビゲームやコンピュータゲームなどで遊んでいますか。（時間を記入）




《ゲーム》



【区別】

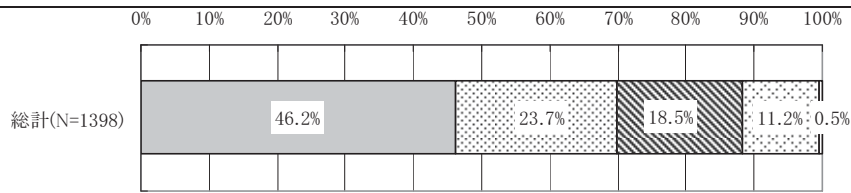


【地区別】



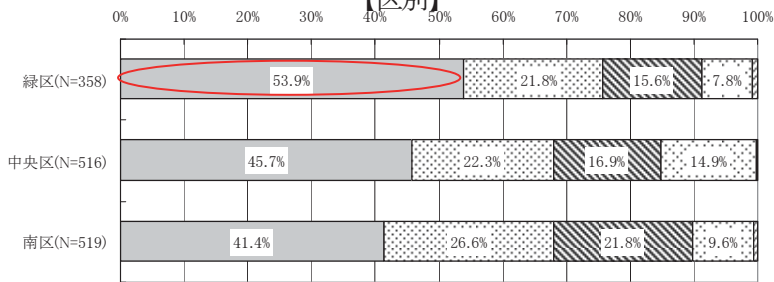
□ 1時間未満 □ 1時間以上2時間未満 □ 2時間以上3時間未満 □ 3時間以上 □ 無回答

問 25 あなたの家は子育てをするために十分な広さや間取りだと思いますか。(1つに○)




□ 思う □ どちらかと思う ▨ どちらかと思わない □ 思わない □ 無回答

【区別】



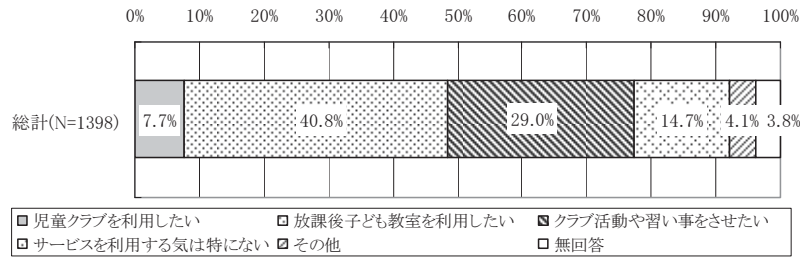
□ 思う □ どちらかと思う ▨ どちらかと思わない □ 思わない □ 無回答

【地区別】

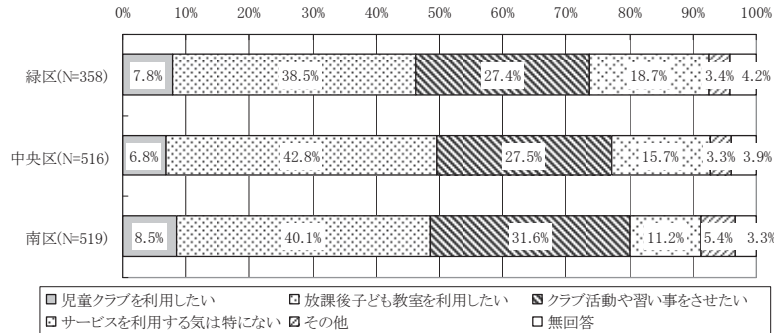


□ 思う □ どちらかと思う ▨ どちらかと思わない □ 思わない □ 無回答


問 34 あて名のお子さんの小学4年生以降の放課後の過ごし方について、一番近いのはどれですか。(1つに○)



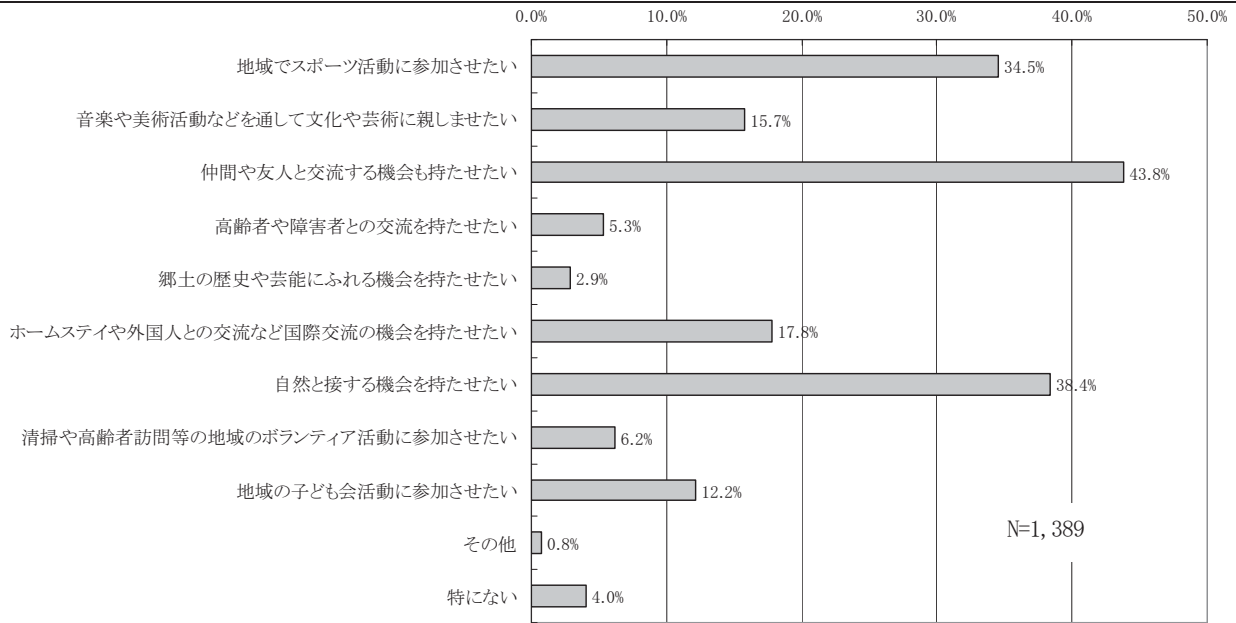
【区別】



【地区別】



問 35 お子さんに今後、どのような地域活動やグループ活動の体験をさせたいとお考えですか。(2つ以内で○)



【区別】

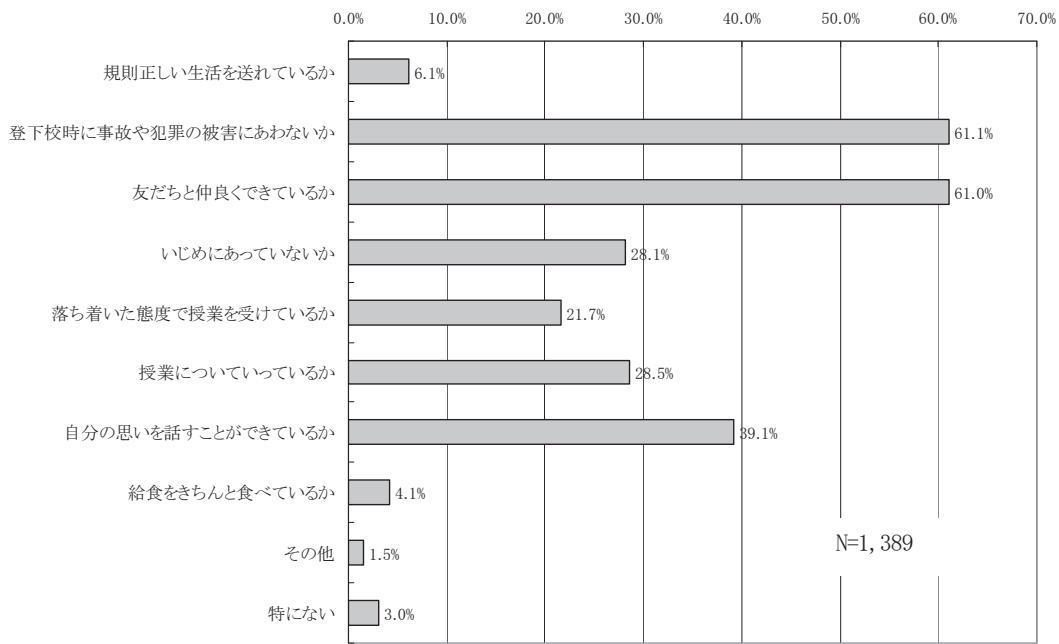
	地域でスポーツ活動に参加させたい	音楽や美術活動などを通して文化や芸術に親しませたい	仲間や友人と交流する機会も持たせたい	高齢者や障害者との交流を持たせたい	郷土の歴史や芸能にふれる機会を持たせたい	ホームステイや外国人との交流など国際交流の機会を持たせたい	自然と接する機会を持たせたい	清掃や高齢者訪問等の地域のボランティア活動に参加させたい	地域の子ども会活動に参加させたい	その他	特にな
緑区(N=358)	34.1%	17.0%	45.5%	4.5%	2.8%	20.9%	33.5%	6.1%	10.3%	1.1%	3.6%
中央区(N=516)	32.6%	13.2%	44.6%	5.4%	2.5%	19.4%	37.0%	6.2%	13.8%	0.4%	4.7%
南区(N=519)	36.8%	17.1%	41.8%	5.8%	3.3%	14.1%	43.0%	6.2%	11.9%	1.0%	3.7%

【地区別】

	地域でスポーツ活動に参加させたい	音楽や美術活動などを通して文化や芸術に親しませたい	仲間や友人と交流する機会も持たせたい	高齢者や障害者との交流を持たせたい	郷土の歴史や芸能にふれる機会を持たせたい	ホームステイや外国人との交流など国際交流の機会を持たせたい	自然と接する機会を持たせたい	清掃や高齢者訪問等の地域のボランティア活動に参加させたい	地域の子ども会活動に参加させたい	その他	特にな
橋本(N=91)	26.4%	16.5%	47.3%	2.2%	3.3%	19.8%	38.5%	8.8%	9.9%	2.2%	2.2%
相原(N=54)	25.9%	11.1%	46.3%	9.3%	7.4%	29.6%	37.0%	5.6%	3.7%	0.0%	3.7%
大沢(N=74)	35.1%	16.2%	40.5%	5.4%	1.4%	23.0%	35.1%	5.4%	10.8%	2.7%	8.1%
城山(N=57)	40.4%	15.8%	56.1%	1.8%	0.0%	19.3%	31.6%	1.8%	12.3%	0.0%	1.8%
津久井(N=50)	42.0%	30.0%	40.0%	8.0%	0.0%	20.0%	20.0%	8.0%	16.0%	0.0%	2.0%
相模湖(N=17)	41.2%	17.6%	35.3%	0.0%	5.9%	11.8%	47.1%	0.0%	5.9%	0.0%	5.9%
藤野(N=15)	46.7%	6.7%	46.7%	0.0%	6.7%	6.7%	20.0%	13.3%	13.3%	0.0%	0.0%
小山(N=38)	34.2%	13.2%	44.7%	5.3%	2.6%	28.9%	28.9%	5.3%	10.5%	0.0%	2.6%
星が丘(N=37)	37.8%	10.8%	37.8%	0.0%	0.0%	13.5%	48.6%	2.7%	13.5%	0.0%	5.4%
清新(N=55)	18.2%	16.4%	54.5%	7.3%	5.5%	32.7%	41.8%	5.5%	3.6%	0.0%	3.6%
中央(N=64)	25.0%	12.5%	48.4%	9.4%	6.3%	14.1%	37.5%	12.5%	18.8%	1.6%	4.7%
横山(N=33)	45.5%	6.1%	45.5%	3.0%	0.0%	18.2%	30.3%	3.0%	27.3%	0.0%	3.0%
光が丘(N=41)	36.6%	12.2%	34.1%	4.9%	0.0%	22.0%	39.0%	9.8%	14.6%	0.0%	4.9%
陽光台(N=22)	18.2%	13.6%	45.5%	0.0%	0.0%	18.2%	45.5%	4.5%	22.7%	0.0%	9.1%
大野北(N=104)	32.7%	15.4%	48.1%	6.7%	3.8%	16.3%	33.7%	3.8%	12.5%	0.0%	4.8%
田名(N=54)	50.0%	3.7%	40.7%	9.3%	0.0%	14.8%	40.7%	3.7%	9.3%	0.0%	7.4%
上溝(N=68)	29.4%	20.6%	39.7%	1.5%	1.5%	19.1%	32.4%	8.8%	14.7%	1.5%	2.9%
大野中(N=58)	39.7%	15.5%	46.6%	0.0%	0.0%	13.8%	41.4%	1.7%	15.5%	1.7%	5.2%
大野台(N=38)	36.8%	10.5%	50.0%	7.9%	5.3%	21.1%	28.9%	10.5%	10.5%	0.0%	0.0%
大沼(N=44)	45.5%	22.7%	29.5%	9.1%	11.4%	18.2%	50.0%	11.4%	18.2%	2.3%	2.3%
大野南(N=59)	32.2%	23.7%	39.0%	1.7%	3.4%	6.8%	44.1%	6.8%	13.6%	0.0%	6.8%
麻溝(N=49)	36.7%	10.2%	42.9%	8.2%	0.0%	14.3%	44.9%	6.1%	14.3%	0.0%	2.0%
新磯(N=29)	44.8%	17.2%	51.7%	10.3%	0.0%	6.9%	20.7%	10.3%	13.8%	3.4%	0.0%
相模台(N=62)	43.5%	17.7%	37.1%	1.6%	4.8%	19.4%	40.3%	8.1%	6.5%	0.0%	3.2%
相武台(N=29)	41.4%	6.9%	24.1%	10.3%	3.4%	6.9%	44.8%	3.4%	17.2%	0.0%	6.9%
東林(N=65)	32.3%	18.5%	44.6%	7.7%	3.1%	13.8%	49.2%	6.2%	9.2%	0.0%	3.1%
上鶴間(N=86)	27.9%	19.8%	46.5%	7.0%	2.3%	15.1%	48.8%	2.3%	8.1%	2.3%	4.7%

※各区及び各地区上位2位以内に網掛けあり

問 39 あて名のお子さんの小学校生活について、不安に思うことはどのようなことですか。(3つ以内で○)



【区別】

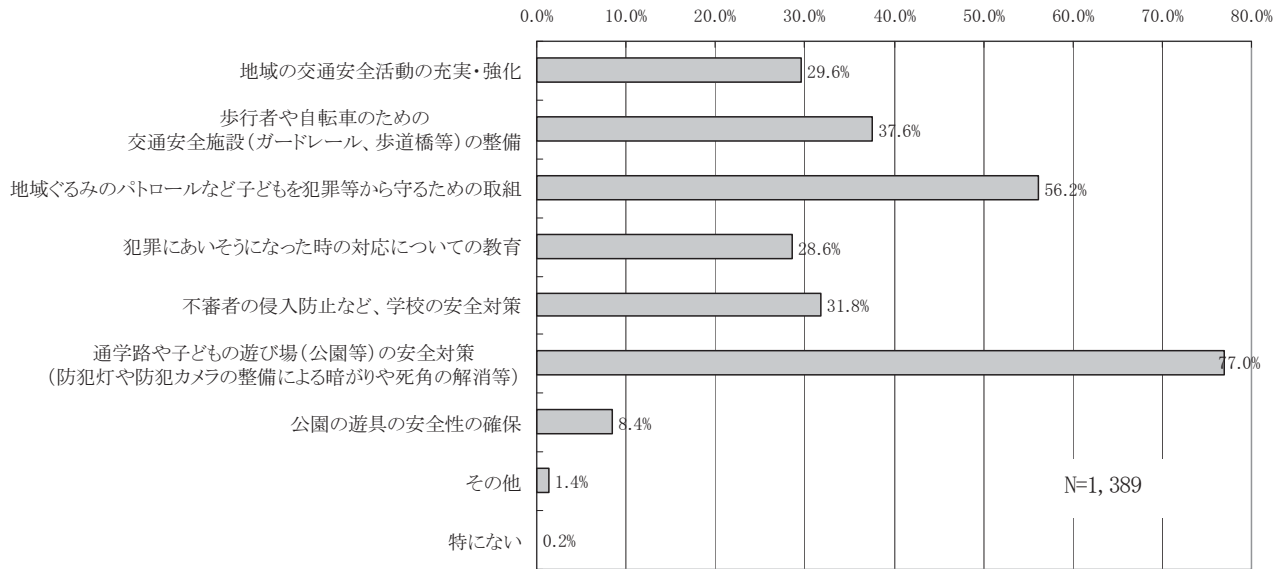
	規則正しい生活を送れているか	登下校時に事故や犯罪の被害にあわないか	友だちと仲良くできているか	いじめにあっていないか	落ち着いた態度で授業を受けているか	授業についていっているか	自分の思いを話すことができるか	給食をきちんと食べているか	その他	特にない
緑区(N=358)	4.5%	64.5%	58.7%	27.4%	19.0%	33.0%	38.5%	6.4%	1.4%	2.5%
中央区(N=516)	6.6%	57.9%	60.9%	30.6%	20.9%	27.9%	38.2%	3.1%	1.7%	3.3%
南区(N=519)	6.7%	62.0%	62.6%	26.2%	23.9%	26.2%	40.7%	3.7%	1.3%	3.1%

【地区別】

	規則正しい生活を送れているか	登下校時に事故や犯罪の被害にあわないか	友だちと仲良くできているか	いじめにあっていないか	落ち着いた態度で授業を受けているか	授業についていっているか	自分の思いを話すことができるか	給食をきちんと食べているか	その他	特にない
橋本(N=91)	7.7%	71.4%	58.2%	29.7%	18.7%	20.9%	37.4%	4.4%	3.3%	1.1%
相原(N=54)	1.9%	63.0%	59.3%	31.5%	11.1%	20.4%	40.7%	5.6%	0.0%	5.6%
大沢(N=74)	4.1%	67.6%	54.1%	36.5%	13.5%	44.6%	40.5%	2.7%	1.4%	0.0%
城山(N=57)	1.8%	63.2%	66.7%	24.6%	21.1%	36.8%	35.1%	7.0%	0.0%	3.5%
津久井(N=50)	8.0%	60.0%	56.0%	18.0%	30.0%	50.0%	34.0%	10.0%	2.0%	2.0%
相模湖(N=17)	0.0%	64.7%	64.7%	11.8%	17.6%	41.2%	41.2%	5.9%	0.0%	0.0%
藤野(N=15)	0.0%	33.3%	53.3%	13.3%	33.3%	13.3%	53.3%	26.7%	0.0%	13.3%
小山(N=38)	0.0%	47.4%	55.3%	36.8%	18.4%	31.6%	50.0%	0.0%	0.0%	5.3%
星が丘(N=37)	2.7%	56.8%	32.4%	32.4%	21.6%	24.3%	43.2%	0.0%	2.7%	8.1%
清新(N=55)	5.5%	49.1%	67.3%	30.9%	27.3%	27.3%	47.3%	1.8%	1.8%	1.8%
中央(N=64)	10.9%	56.3%	68.8%	34.4%	18.8%	31.3%	35.9%	3.1%	1.6%	0.0%
横山(N=33)	6.1%	57.6%	54.5%	33.3%	15.2%	30.3%	33.3%	3.0%	0.0%	6.1%
光が丘(N=41)	4.9%	63.4%	65.9%	34.1%	26.8%	34.1%	29.3%	9.8%	4.9%	2.4%
陽光台(N=22)	13.6%	54.5%	68.2%	27.3%	13.6%	27.3%	36.4%	0.0%	4.5%	4.5%
大野北(N=104)	7.7%	66.3%	63.5%	26.9%	16.3%	27.9%	36.5%	6.7%	1.0%	1.9%
田名(N=54)	5.6%	61.1%	59.3%	20.4%	25.9%	25.9%	31.5%	0.0%	1.9%	7.4%
上溝(N=68)	7.4%	55.9%	61.8%	33.8%	23.5%	22.1%	39.7%	1.5%	1.5%	1.5%
大野中(N=58)	6.9%	56.9%	65.5%	19.0%	29.3%	25.9%	53.4%	5.2%	0.0%	1.7%
大野台(N=38)	5.3%	52.6%	65.8%	31.6%	31.6%	36.8%	47.4%	2.6%	0.0%	2.6%
大沼(N=44)	9.1%	59.1%	72.7%	31.8%	27.3%	31.8%	43.2%	2.3%	0.0%	0.0%
大野南(N=59)	3.4%	54.2%	62.7%	22.0%	20.3%	13.6%	44.1%	5.1%	5.1%	6.8%
麻溝(N=49)	2.0%	65.3%	55.1%	32.7%	24.5%	28.6%	46.9%	0.0%	2.0%	0.0%
新磯(N=29)	3.4%	58.6%	62.1%	13.8%	24.1%	31.0%	20.7%	6.9%	0.0%	6.9%
相模台(N=62)	11.3%	71.0%	67.7%	22.6%	22.6%	27.4%	29.0%	6.5%	0.0%	3.2%
相武台(N=29)	3.4%	37.9%	65.5%	31.0%	24.1%	41.4%	51.7%	3.4%	0.0%	6.9%
東林(N=65)	9.2%	72.3%	52.3%	27.7%	18.5%	23.1%	40.0%	0.0%	0.0%	3.1%
上鶴間(N=86)	8.1%	69.8%	61.6%	29.1%	22.1%	20.9%	33.7%	4.7%	3.5%	2.3%

※各区及び各地区上位2位以内に網掛けあり

問 42 子どもの安全を守るために、特に重要と思われることは次のうちどれですか。(3つ以内で○)



【区別】

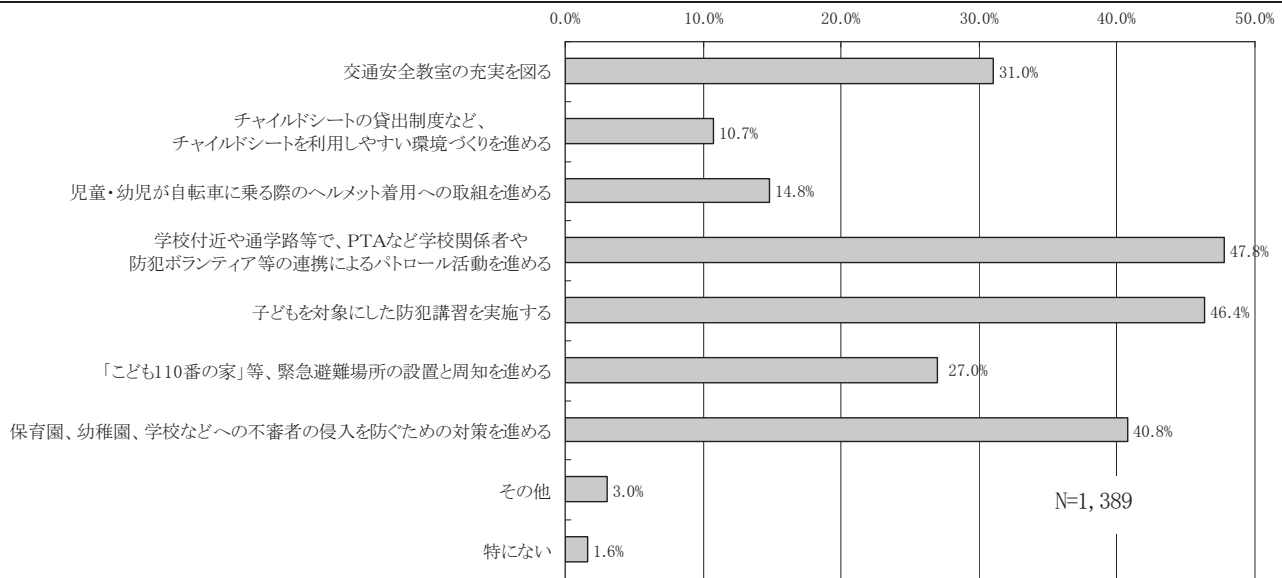
	地域の交通安全活動の充実・強化	歩行者や自転車のための交通安全施設(ガードレール、歩道橋等)の整備	地域ぐるみのパトロールなど子どもを犯罪等から守るための取組	犯罪にあいそうになった時の対応についての教育	不審者の侵入防止など、学校の安全対策	通学路や子どもの遊び場(公園等)の安全対策(防犯灯や防犯カメラの整備による暗がりや死角の解消等)	公園の遊具の安全性の確保	その他	特にない
緑区(N=358)	35.5%	42.2%	53.9%	26.8%	28.8%	74.6%	7.8%	1.1%	0.0%
中央区(N=516)	26.7%	34.3%	57.2%	29.1%	34.3%	75.6%	8.7%	1.6%	0.4%
南区(N=519)	28.1%	37.8%	56.6%	29.5%	31.0%	80.0%	8.7%	1.5%	0.2%

【地区別】

	地域の交通安全活動の充実・強化	歩行者や自転車のための交通安全施設(ガードレール、歩道橋等)の整備	地域ぐるみのパトロールなど子どもを犯罪等から守るための取組	犯罪にあいそうになった時の対応についての教育	不審者の侵入防止など、学校の安全対策	通学路や子どもの遊び場(公園等)の安全対策(防犯灯や防犯カメラの整備による暗がりや死角の解消等)	公園の遊具の安全性の確保	その他	特にない
橋本(N=91)	39.6%	35.2%	60.4%	18.7%	26.4%	72.5%	8.8%	0.0%	0.0%
相原(N=54)	25.9%	40.7%	42.6%	29.6%	37.0%	74.1%	16.7%	1.9%	0.0%
大沢(N=74)	40.5%	47.3%	52.7%	28.4%	23.0%	79.7%	4.1%	1.4%	0.0%
城山(N=57)	35.1%	49.1%	52.6%	35.1%	31.6%	77.2%	5.3%	0.0%	0.0%
津久井(N=50)	28.0%	44.0%	64.0%	30.0%	32.0%	70.0%	4.0%	2.0%	0.0%
相模湖(N=17)	52.9%	23.5%	52.9%	23.5%	29.4%	88.2%	5.9%	0.0%	0.0%
藤野(N=15)	26.7%	53.3%	33.3%	20.0%	20.0%	53.3%	13.3%	6.7%	0.0%
小山(N=38)	31.6%	28.9%	52.6%	31.6%	23.7%	73.7%	21.1%	2.6%	0.0%
星が丘(N=37)	24.3%	21.6%	51.4%	40.5%	27.0%	83.8%	10.8%	2.7%	2.7%
清新(N=55)	23.6%	32.7%	38.2%	29.1%	49.1%	76.4%	9.1%	3.6%	0.0%
中央(N=64)	26.6%	29.7%	68.8%	28.1%	34.4%	71.9%	6.3%	1.6%	1.6%
横山(N=33)	39.4%	18.2%	54.5%	30.3%	36.4%	75.8%	9.1%	0.0%	0.0%
光が丘(N=41)	31.7%	29.3%	58.5%	19.5%	48.8%	78.0%	12.2%	0.0%	0.0%
陽光台(N=22)	31.8%	27.3%	54.5%	36.4%	45.5%	63.6%	9.1%	0.0%	0.0%
大野北(N=104)	25.0%	44.2%	58.7%	30.8%	27.9%	79.8%	7.7%	0.0%	0.0%
田名(N=54)	20.4%	40.7%	59.3%	24.1%	27.8%	77.8%	5.6%	5.6%	0.0%
上溝(N=68)	25.0%	42.6%	64.7%	26.5%	33.8%	69.1%	4.4%	0.0%	0.0%
大野中(N=58)	34.5%	34.5%	63.8%	32.8%	29.3%	84.5%	8.6%	1.7%	0.0%
大野台(N=38)	18.4%	44.7%	63.2%	31.6%	26.3%	81.6%	10.5%	0.0%	0.0%
大沼(N=44)	34.1%	36.4%	59.1%	20.5%	29.5%	84.1%	4.5%	2.3%	0.0%
大野南(N=59)	35.6%	30.5%	54.2%	22.0%	35.6%	74.6%	15.3%	1.7%	1.7%
麻溝(N=49)	22.4%	42.9%	42.9%	28.6%	42.9%	79.6%	8.2%	0.0%	0.0%
新磯(N=29)	27.6%	41.4%	65.5%	20.7%	27.6%	79.3%	10.3%	3.4%	0.0%
相模台(N=62)	32.3%	29.0%	64.5%	25.8%	32.3%	77.4%	11.3%	1.6%	0.0%
相武台(N=29)	17.2%	34.5%	37.9%	41.4%	41.4%	75.9%	13.8%	0.0%	0.0%
東林(N=65)	36.9%	41.5%	56.9%	27.7%	24.6%	76.9%	4.6%	4.6%	0.0%
上鶴間(N=86)	17.4%	43.0%	54.7%	39.5%	26.7%	83.7%	4.7%	0.0%	0.0%

※各区及び各地区上位2位以内に網掛けあり

問54 「子ども等の安全の確保」として最も望まれるものは何ですか。(3つ以内で〇)



【区別】

	交通安全教室の充実を図る	チャイルドシートの貸出制度など、チャイルドシートを利用しやすい環境づくりを進める	児童・幼児が自転車に乗る際のヘルメット着用への取組を進める	学校付近や通学路等で、PTAなど学校関係者や防犯ボランティア等の連携によるパトロール活動を進める	子どもを対象にした防犯講習を実施する	「こども110番の家」等、緊急避難場所の設置と周知を進める	保育園、幼稚園、学校などへの不審者の侵入を防ぐための対策を進める	その他	特にない
緑区(N=358)	32.1%	11.5%	13.4%	48.0%	44.1%	25.4%	40.8%	1.7%	2.8%
中央区(N=516)	27.9%	10.9%	15.3%	49.2%	49.6%	29.1%	41.5%	2.9%	1.2%
南区(N=519)	33.5%	10.0%	15.4%	46.1%	44.5%	26.0%	40.1%	4.0%	1.3%

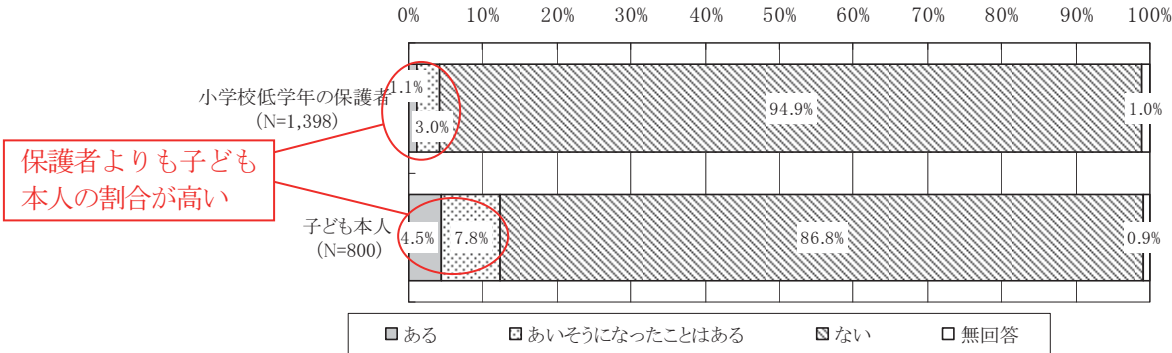
【地区別】

	交通安全教室の充実を図る	チャイルドシートの貸出制度など、チャイルドシートを利用しやすい環境づくりを進める	児童・幼児が自転車に乗る際のヘルメット着用への取組を進める	学校付近や通学路等で、PTAなど学校関係者や防犯ボランティア等の連携によるパトロール活動を進める	子どもを対象にした防犯講習を実施する	「こども110番の家」等、緊急避難場所の設置と周知を進める	保育園、幼稚園、学校などへの不審者の侵入を防ぐための対策を進める	その他	特にない
橋本(N=91)	33.0%	3.3%	9.9%	54.9%	46.2%	34.1%	45.1%	2.2%	1.1%
相原(N=54)	31.5%	11.1%	11.1%	42.6%	51.9%	22.2%	37.0%	3.7%	3.7%
大沢(N=74)	45.9%	14.9%	10.8%	45.9%	47.3%	25.7%	31.1%	1.4%	0.0%
城山(N=57)	26.3%	12.3%	21.1%	49.1%	40.4%	21.1%	47.4%	1.8%	1.8%
津久井(N=50)	24.0%	16.0%	18.0%	46.0%	44.0%	20.0%	40.0%	0.0%	6.0%
相模湖(N=17)	5.9%	29.4%	17.6%	47.1%	29.4%	29.4%	47.1%	0.0%	5.9%
藤野(N=15)	40.0%	6.7%	6.7%	40.0%	20.0%	13.3%	46.7%	0.0%	13.3%
小山(N=38)	34.2%	10.5%	7.9%	47.4%	55.3%	28.9%	50.0%	2.6%	0.0%
星が丘(N=37)	29.7%	2.7%	16.2%	43.2%	59.5%	29.7%	43.2%	5.4%	5.4%
清新(N=55)	30.9%	10.9%	14.5%	38.2%	47.3%	27.3%	43.6%	3.6%	1.8%
中央(N=64)	23.4%	15.6%	10.9%	46.9%	51.6%	32.8%	34.4%	1.6%	1.6%
横山(N=33)	24.2%	15.2%	12.1%	51.5%	48.5%	42.4%	42.4%	9.1%	0.0%
光が丘(N=41)	31.7%	9.8%	22.0%	51.2%	43.9%	29.3%	48.8%	2.4%	0.0%
陽光台(N=22)	18.2%	4.5%	31.8%	36.4%	59.1%	4.5%	45.5%	0.0%	0.0%
大野北(N=104)	29.8%	8.7%	18.3%	47.1%	50.0%	30.8%	39.4%	3.8%	0.0%
田名(N=54)	24.1%	13.0%	7.4%	53.7%	48.1%	24.1%	44.4%	0.0%	3.7%
上溝(N=68)	27.9%	13.2%	17.6%	66.2%	42.6%	29.4%	35.3%	1.5%	0.0%
大野中(N=58)	39.7%	6.9%	12.1%	58.6%	53.4%	25.9%	46.6%	5.2%	1.7%
大野台(N=38)	44.7%	5.3%	5.3%	50.0%	39.5%	23.7%	44.7%	5.3%	0.0%
大沼(N=44)	34.1%	15.9%	13.6%	56.8%	47.7%	22.7%	34.1%	2.3%	0.0%
大野南(N=59)	40.7%	11.9%	11.9%	35.6%	45.8%	22.0%	37.3%	5.1%	1.7%
麻溝(N=49)	18.4%	4.1%	10.2%	42.9%	34.7%	28.6%	46.9%	4.1%	0.0%
新磯(N=29)	37.9%	10.3%	17.2%	51.7%	51.7%	27.6%	31.0%	0.0%	0.0%
相模台(N=62)	38.7%	12.9%	22.6%	43.5%	45.2%	29.0%	41.9%	4.8%	3.2%
相武台(N=29)	34.5%	10.3%	10.3%	27.6%	37.9%	31.0%	27.6%	0.0%	0.0%
東林(N=65)	30.8%	9.2%	9.2%	43.1%	47.7%	26.2%	41.5%	4.6%	4.6%
上鶴間(N=86)	24.4%	11.6%	29.1%	47.7%	40.7%	25.6%	39.5%	4.7%	0.0%

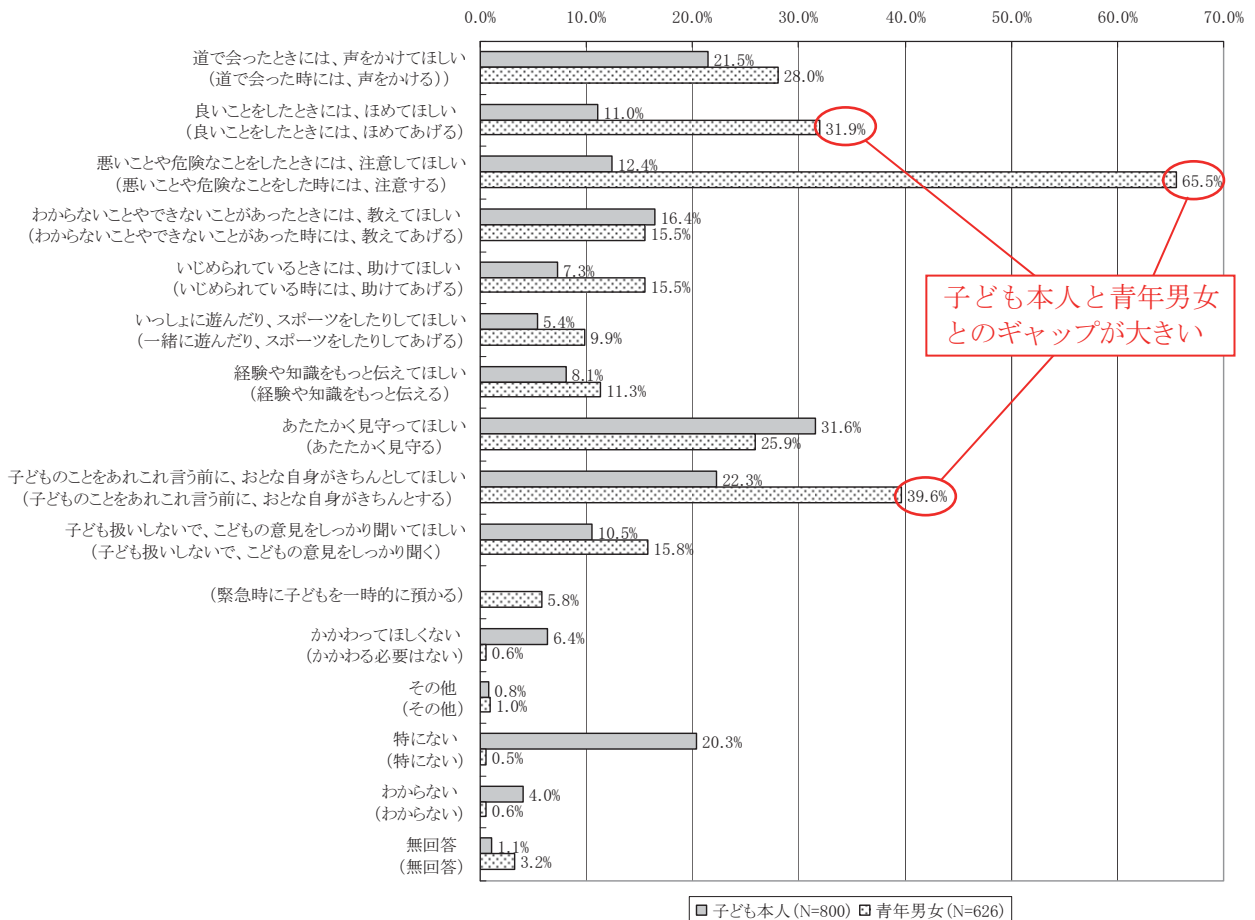
※各区及び各地区上位2位以内に網掛けあり

(3) 11歳、14歳、17歳を対象とした調査（「子ども本人」）、20歳、25歳、30歳、35歳を対象とした調査（「青年男女」）等

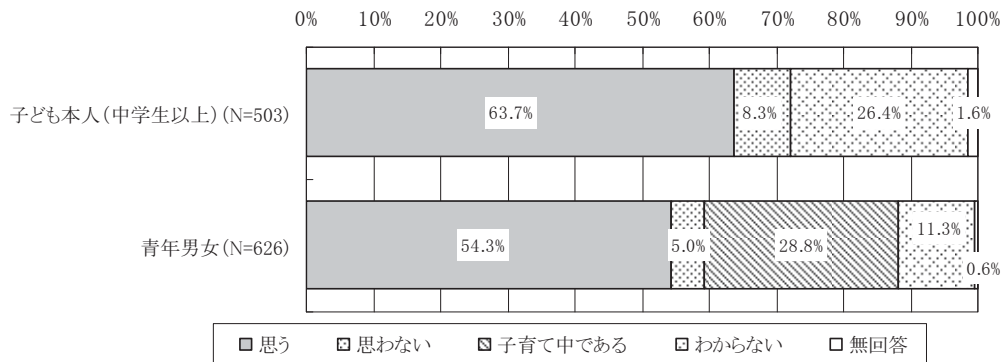
- あて名のお子さんが、犯罪の被害にあったことはありますか。（1つに○）【小学校低学年 問43】
- あなたは、知らない人に連れ去られそうになるなど、犯罪の被害にあったことがありますか。（1つに○）【子ども本人 問23】



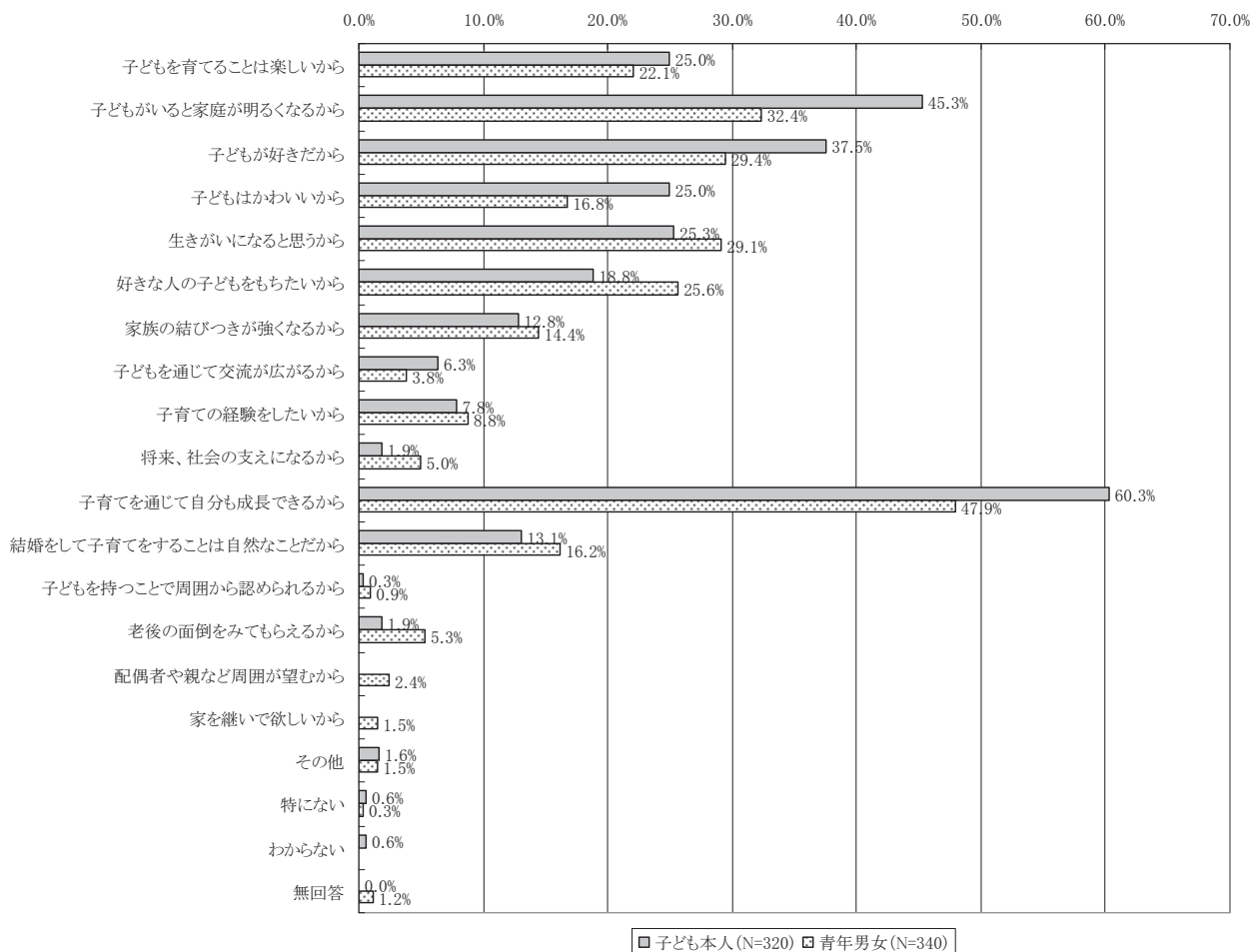
- あなたにとって、地域の人たちにしてほしいことはどのようなことですか。もっともあてはまるものを選んでください。（3つ以内で○）【子ども本人 問22】
- すべての方におたずねします。子どもたちに対して地域の人たちがすべきことはどのようなことですか。最もあてはまるものを選んでください。（3つ以内で○）【青年男女 問18】



●あなたは将来、子育てをしたいと思いますか。(1つに○)【子ども本人 問36、青年男女 問14】



●「思う」とお答えの方におたずねします。将来、子育てをしたいと思う理由はどのようなことですか。(3つ以内に○)【子ども本人 問36-1、青年男女 問14-1】

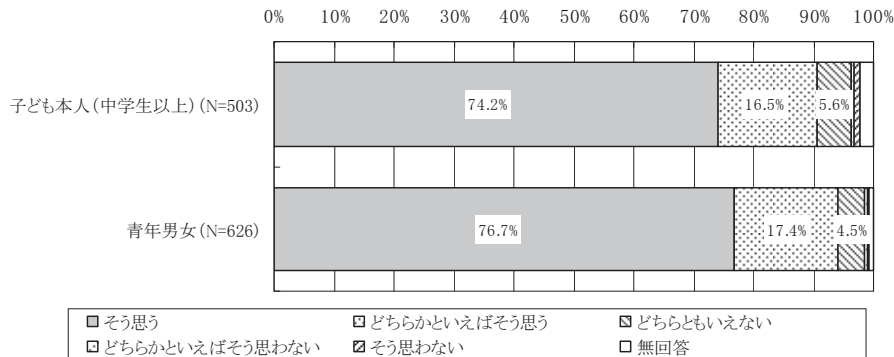


《コラム》

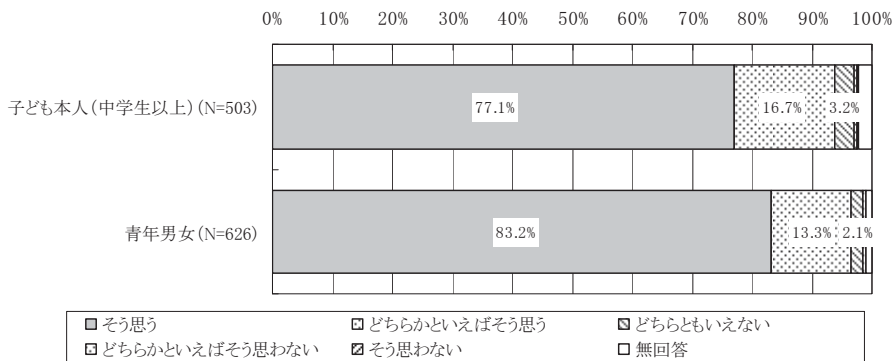
内閣府の平成21年「男女共同参画社会に関する世論調査(全国の数値)」によると、「結婚しても必ずしも子どもをもつ必要はないか」の問いに、「賛成」とする者の割合が42.8%（「賛成(22.5%)」+「どちらかといえば賛成(20.3%)」）、反対とする者の割合は52.9%（「どちらかといえば反対(30.1%)」+「反対(22.8%)」）となっている。前回調査(平成19年)と比較すると「賛成」の割合は増加(36.8%⇒42.8%)し、反対の割合は減少(59.4%⇒52.9%)している。

- 中学生以上のすべての方におたずねします。子育てについては色々な考え方がありますが、次のア～エについて、あなたはどのように思いますか。(それぞれ1つに○)【子ども本人 問37】
- すべての方におたずねします。子育てについては色々な考え方がありますが、次のア～エについてそれぞれどう思われますか。(それぞれ1つに○)【青年男女 問15】


《子どもを産む、産まない、いつ産む、何人産むかについては、お互いの意思を尊重すべきである》



《子育ては男女が協力して行うべきである》

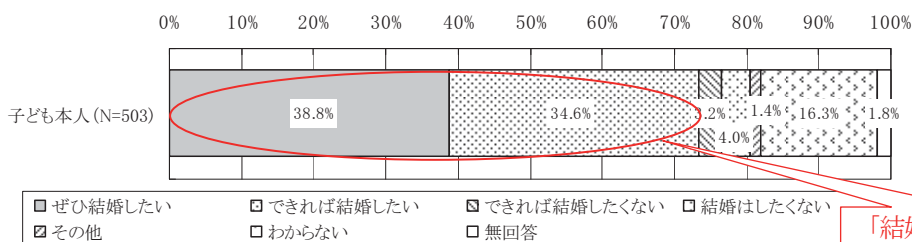


- 問2で「1. 結婚していない」「2. 事実婚状態にある人がいる」「3. 離婚(死別)して現在独身」とお答えの方におたずねします。「結婚」についてどのようにお考えですか。(1つに○)【青年男女 問7】



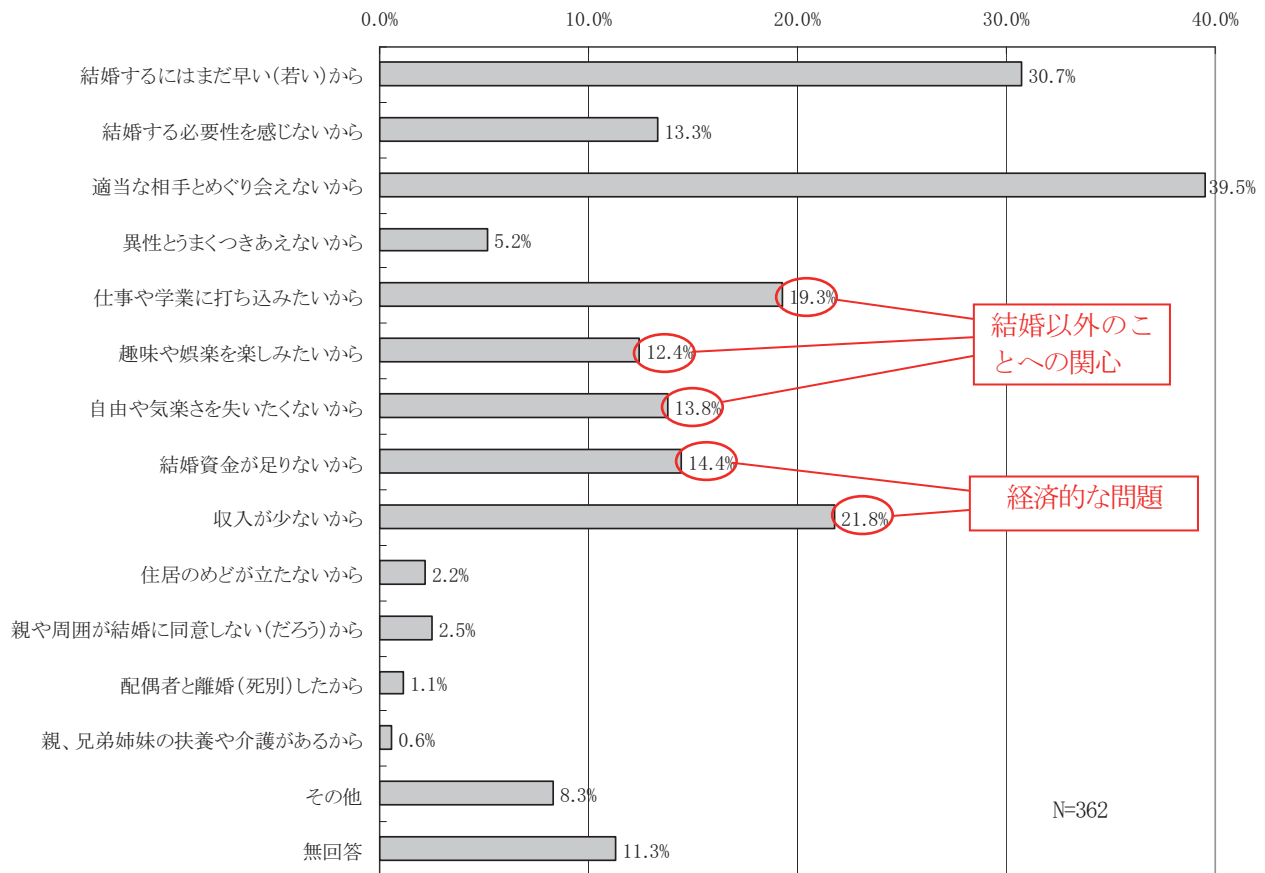
「結婚願望あり」は85%

- 結婚についてうかがいます。あなたの考えにもっとも近いと思うものを選んでください。(1つに○)【子ども本人 問35】

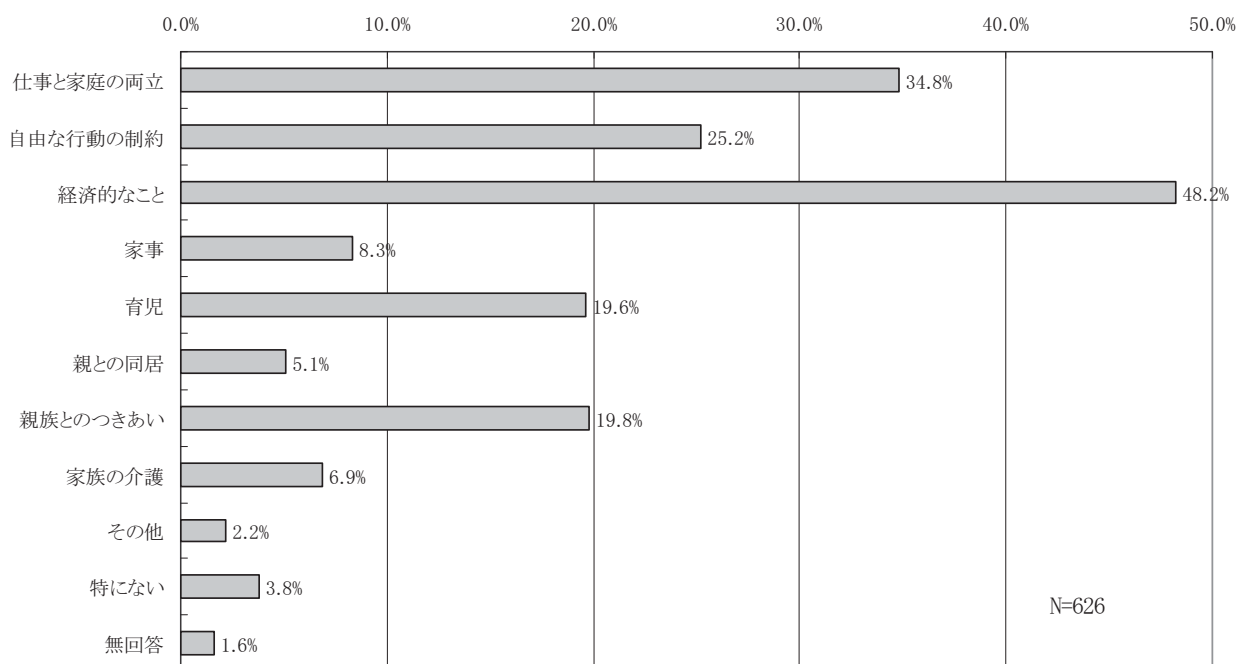


「結婚願望あり」は73%

●問2で「1. 結婚していない」「2. 事実婚状態にある人がいる」「3. 離婚（死別）して現在独身」とお答えの方におたずねします。現在、結婚していないのはどうしてですか。（3つ以内で○）【青年男女 問7-1】

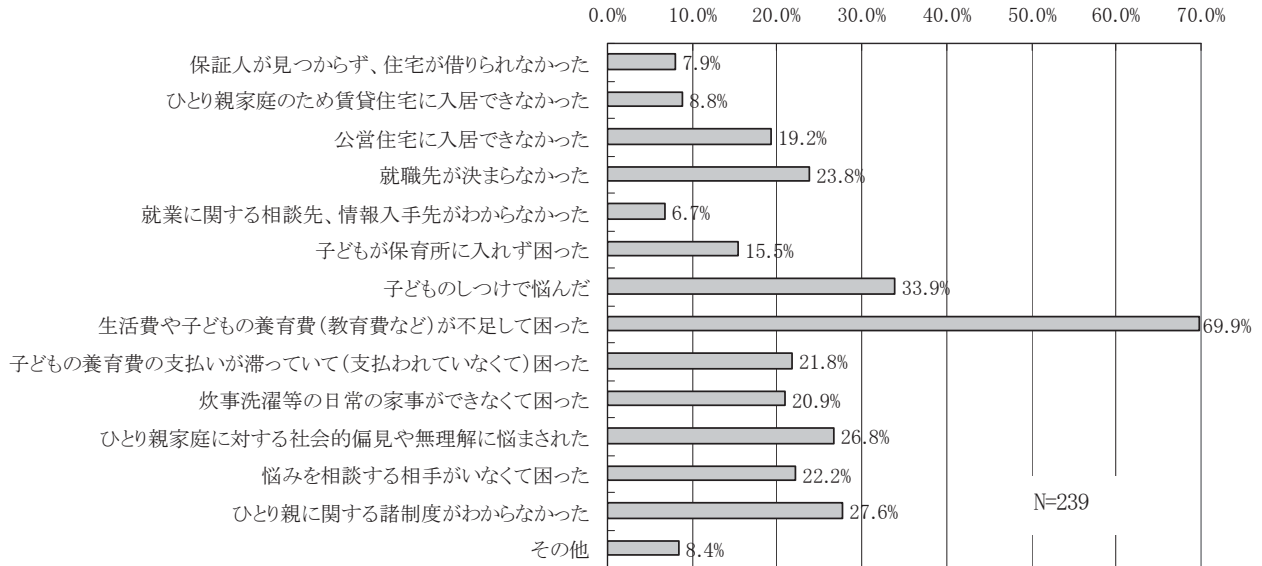


●すべての方におたずねします。あなたが結婚について感じる心配や大変さは主にどのようなことですか。（2つ以内で○）【青年男女 問12】

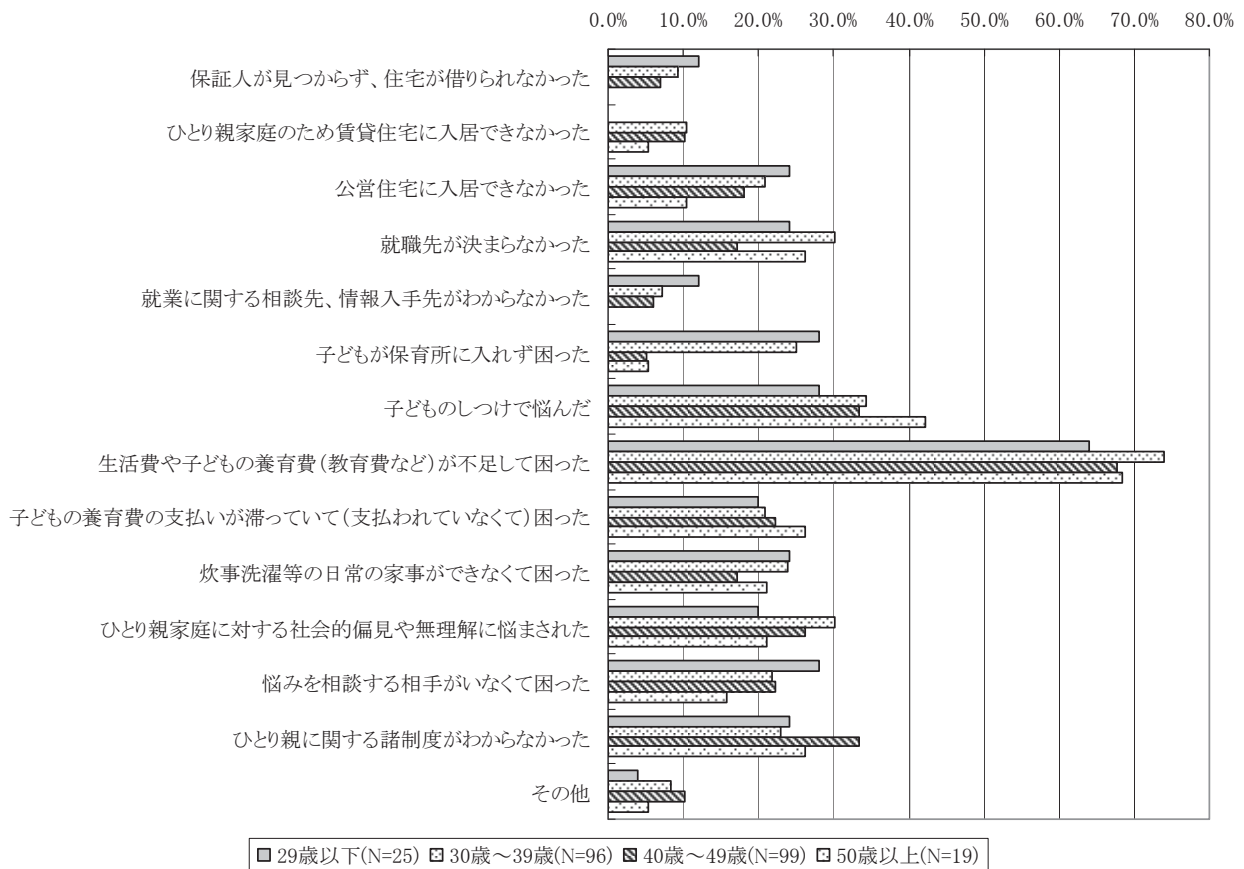


(4) ひとり親家庭等の保護者を対象とした調査（「ひとり親家庭等」）

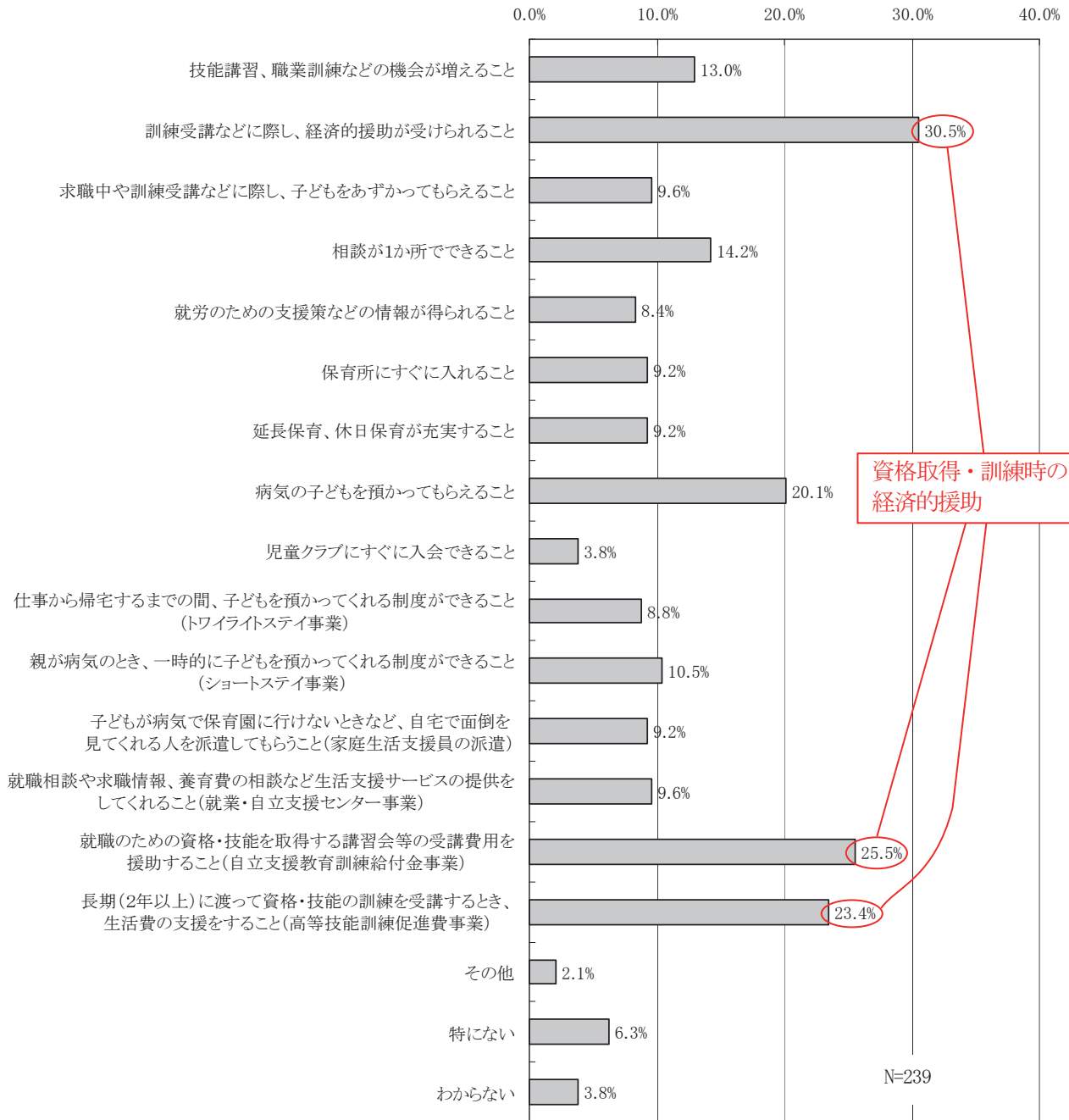
●ひとり親家庭になったとき、困ったこと、悩んだことは何ですか。（あてはまるものすべてに○）
【ひとり親家庭等 問10】



【年代別】



●あなたは就職や仕事のために、行政からどのような支援を望みますか。(3つ以内で○)(例示されている事業の一部に、母子家庭のみを対象とした制度がありますが、対象者以外も希望する場合は○をつけてください。)
【ひとり親家庭等 問25】



●トワイライトステイ事業: 保護者が仕事等の事由によって帰宅が夜間にわたり、子どもの養育が一時的に困難になる家庭の子どもを夜間(17時~22時)等に預かる制度
●家庭生活支援員(ホームヘルパー)の派遣: 母子家庭・父子家庭等において疾病や冠婚葬祭等の社会的事由及び技能習得のための修学等自立促進に必要な事由により、日常生活に支障を生じたと認められるときは、その居宅にて乳幼児の保育、食事の世話その他の日常生活を営むのに必要な便宜を供与する、いわゆる介護人派遣制度

【年代別】

	技能講習、職業訓練などの機会が増えること	訓練受講などに際し、経済的援助が受けられること	求職中や訓練受講などに際し、子どもをあずかってもらえること	相談が1か所のできる	就労のための支援策などの情報が得られること	保育所にすぐに入れること	延長保育、休日保育が充実すること	病気の子どもの預かってもらえること	児童クラブにすぐに入会できること	仕事から帰宅するまでの間、子どもを預かってくれる制度ができること	親が病気の時、一時的に子どもを預かってくれる制度ができること	子どもが病気で保育園に行けないときなど、自宅で面倒を見てくれる人を派遣してもらうこと	就職相談や求職情報、養育費の相談など生活支援サービスの提供をしてもらえること	就職のための資格・技能を取得する講習会等の受講費用を援助すること	長期(2年以上)に渡って資格・技能の訓練を受講するとき、生活費の支援をすること	その他	特にな	わからない
29歳以下(N=25)	8.0%	28.0%	16.0%	12.0%	8.0%	40.0%	20.0%	40.0%	8.0%	8.0%	12.0%	8.0%	8.0%	28.0%	4.0%	4.0%	4.0%	0.0%
30歳~39歳(N=96)	13.5%	31.3%	12.5%	12.5%	6.3%	7.3%	9.4%	22.9%	4.2%	10.4%	11.5%	12.5%	10.4%	24.0%	21.9%	3.1%	5.2%	4.2%
40歳~49歳(N=99)	14.1%	28.3%	5.1%	17.2%	10.1%	4.0%	7.1%	14.1%	3.0%	9.1%	10.1%	6.1%	10.1%	29.3%	31.3%	1.0%	7.1%	4.0%
50歳以上(N=19)	10.5%	42.1%	10.5%	10.5%	10.5%	5.3%	5.3%	10.5%	0.0%	0.0%	5.3%	10.5%	5.3%	10.5%	15.8%	0.0%	10.5%	5.3%

※各年代上位3位以内に網掛けあり

《コラム》

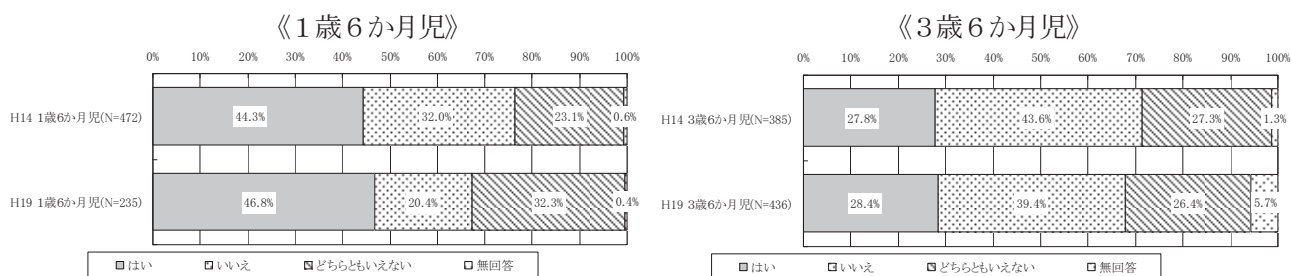
すこやか親子さがみはら 21（相模原市母子保健計画）策定前（H14. 5）及び中間評価時（H19. 5）に実施したアンケート結果より

調査対象：乳幼児健康診査受診者の保護者

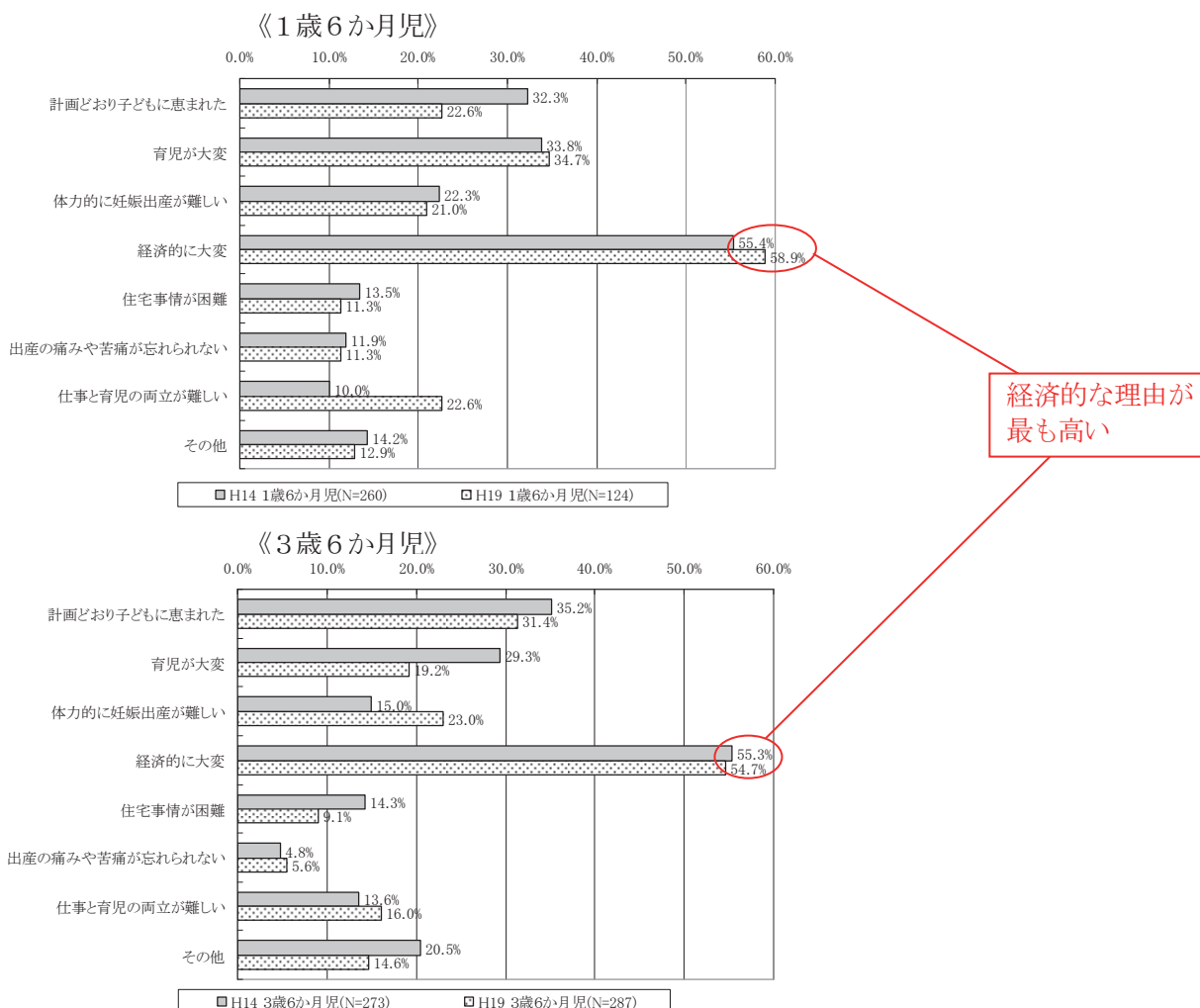
	配布数	回収数	回収率
H14 1歳6か月児	698	472	67.6%
H14 3歳6か月児	510	385	75.5%
H19 1歳6か月児	505	235	46.5%
H19 3歳6か月児	589	436	74.0%

調査方法：健康案内に同封及び健診時に直接手渡しし、健診会場で回収

【もう一人産んでみたいと思いますか】



【(「いいえ」、「どちらともいえない」と答えた方) その理由をお聞かせください】



2 平成19年度相模原市高齢者等実態調査より（高齢者福祉課・介護保険課）

第4期相模原市高齢者保健福祉計画（介護保険事業計画を含む）策定の基礎調査として、現在の高齢者等の生活実態を把握するとともに、地域ケア体制の推進や、その他のサービスに対する高齢者等の意向把握を目的とし、以下の6種類の調査を実施している。

	種 類	対 象	回収数	回収率
a	高齢者一般調査 (65歳以上で要支援・要介護認定を受けていない人)	3,000人	2,427	80.9%
b	若年者一般調査 (40歳～65歳未満で要支援・要介護認定を受けていない人)	3,000人	1,839	61.3%
c	介護保険サービス利用者調査 (要介護認定を受けていて介護保険の居宅サービスを利用している人)	2,000人	1,512	75.6%
d	介護保険サービス未利用者調査 (要介護認定を受けていて介護保険の居宅サービスを利用していない人)	1,400人	1,076	76.9%
e	介護予防サービス利用者調査 (要支援認定を受けていて介護予防サービスを利用している人)	1,200人	987	82.3%
f	介護予防サービス未利用者調査 (要支援認定を受けていて介護予防サービスを利用していない人)	800人	653	81.6%

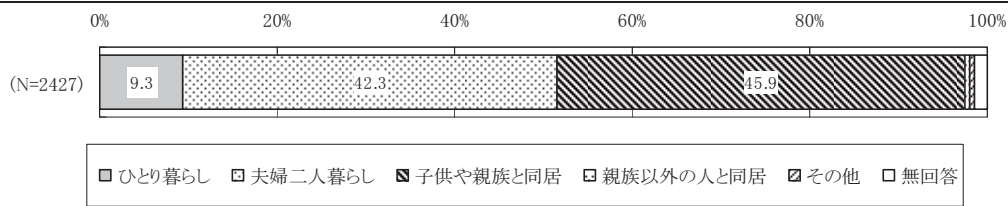
- ①調査地域：相模原市域全域
 ②抽出方法：調査の種類に応じて無作為抽出
 ③調査方法：自記式調査票による郵送配布、郵送回収
 ④調査時期：平成19年12月～平成20年1月

本報告書では、「平成19年度相模原市高齢者等実態調査」の6種類の調査のうち「高齢者一般調査」について、地区別の特徴を把握できる設問を中心に分析している。

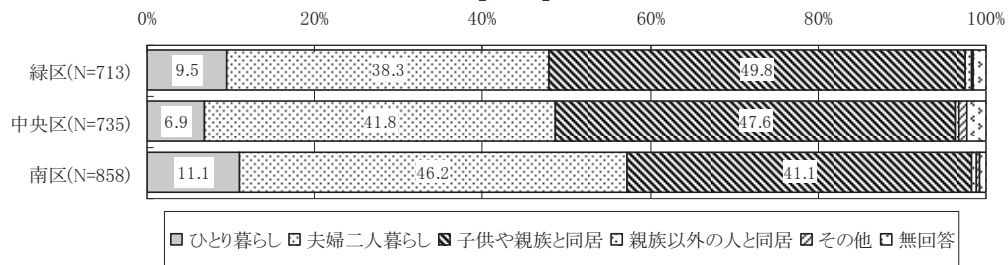
なお、掲載している項目については、設問の趣旨を明確にすることを目的として、「問の番号」を含めそのまま引用している。

また、ローデータ（アンケート回答者の回答原データ）をもとに分析しているため、回答者と有効数の違いから『高齢者等実態調査報告書』の数値と多少の誤差が生じている場合がある。


問2-4 あなたの世帯構成について、あてはまるのはどれですか。(1つに〇)



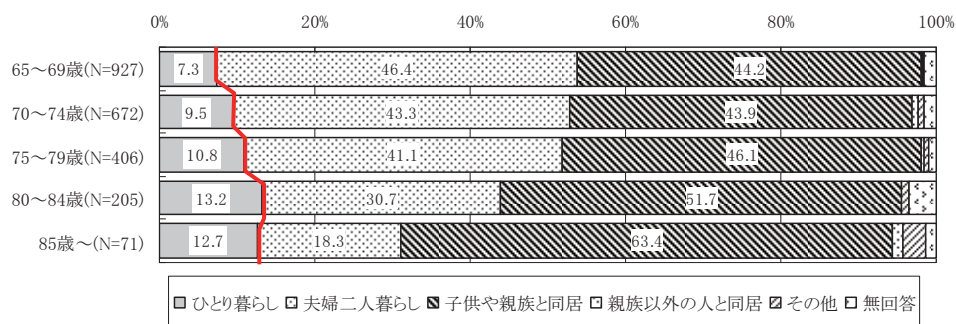
【区別】



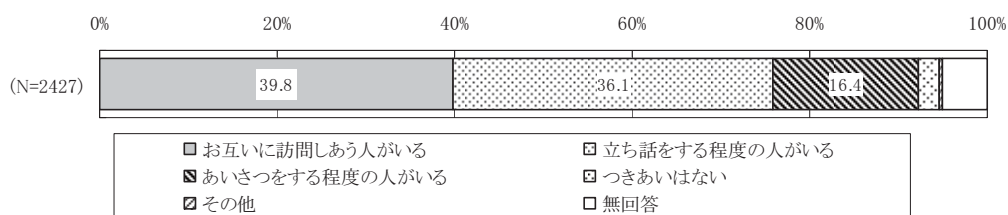
【地区別】



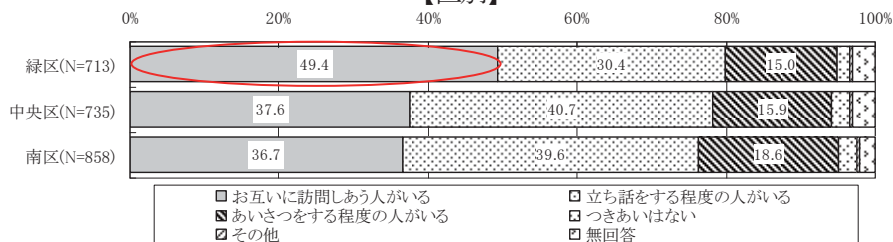
【年齢別】



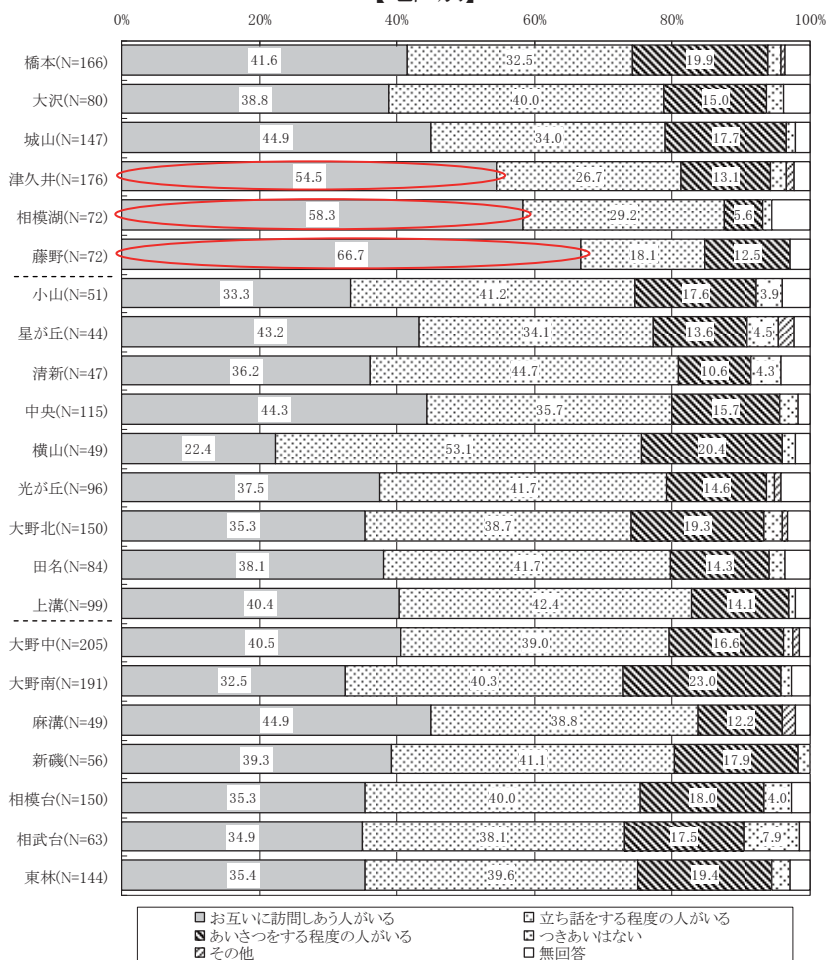
問2-5 あなたの近所づきあいについて、あてはまるのはどれですか。(1つに○)



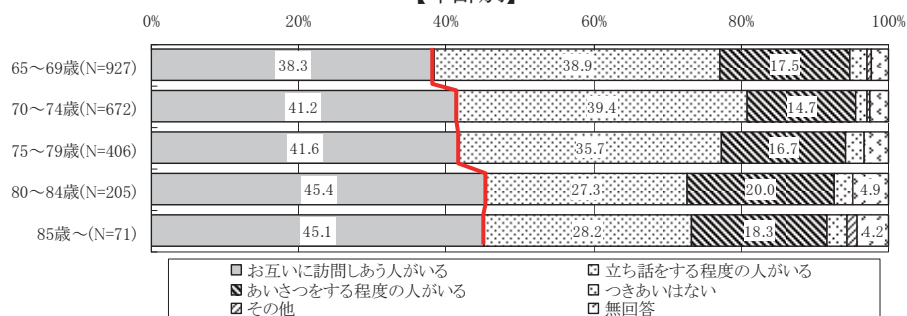
【区別】



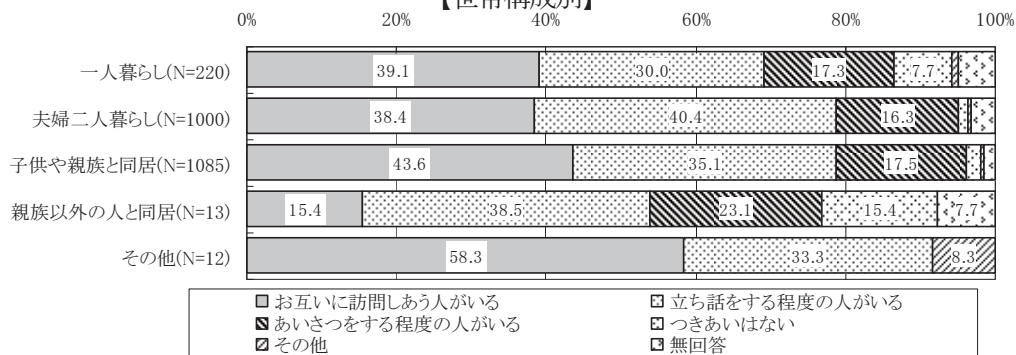
【地区別】



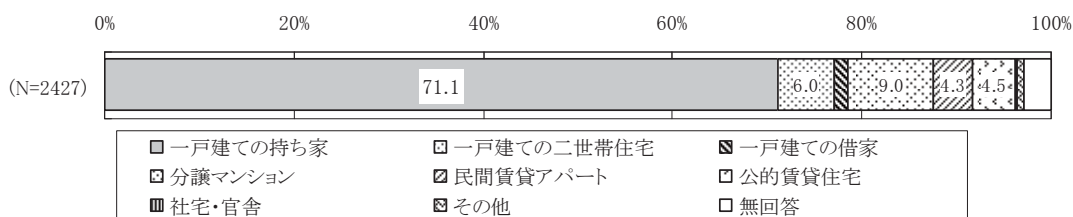
【年齢別】



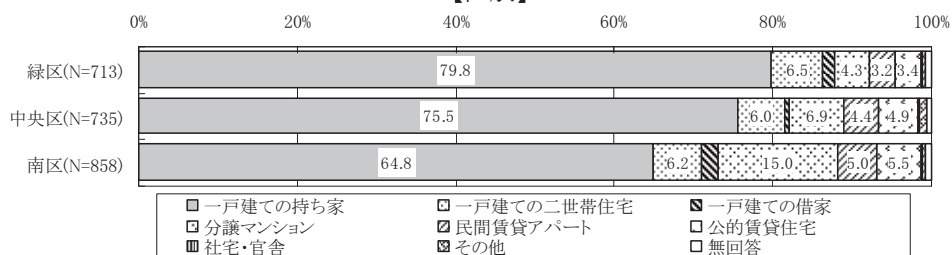
【世帯構成別】




問3 現在のお住まいについて、あてはまるのはどれですか。(1つに○)



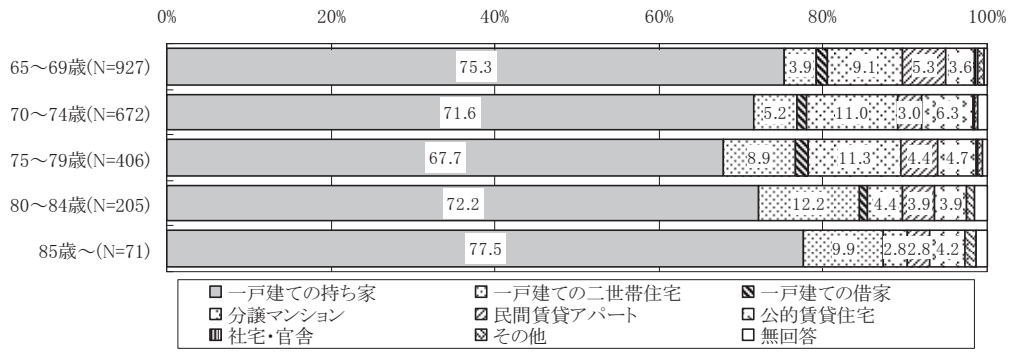
【区別】



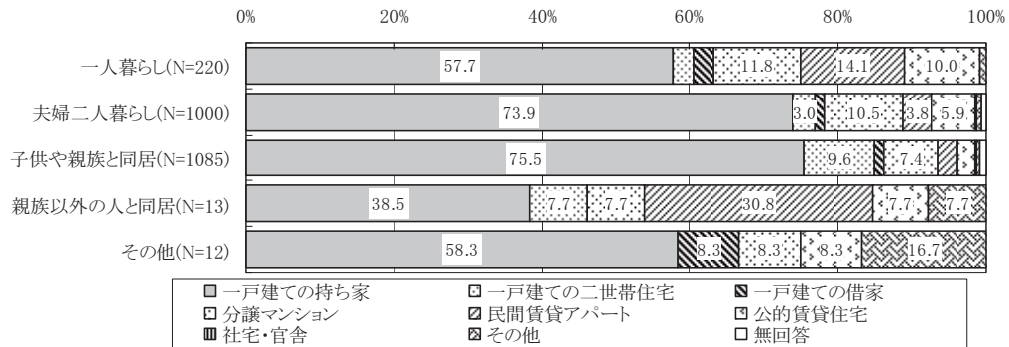
【地区別】



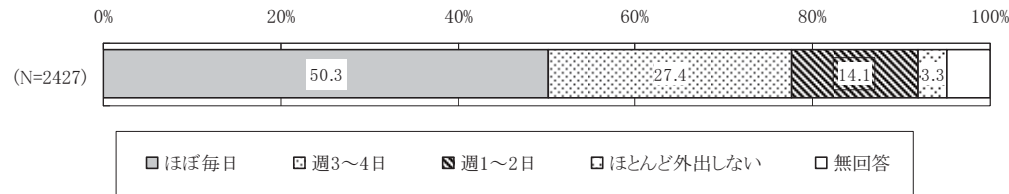
【年齢別】



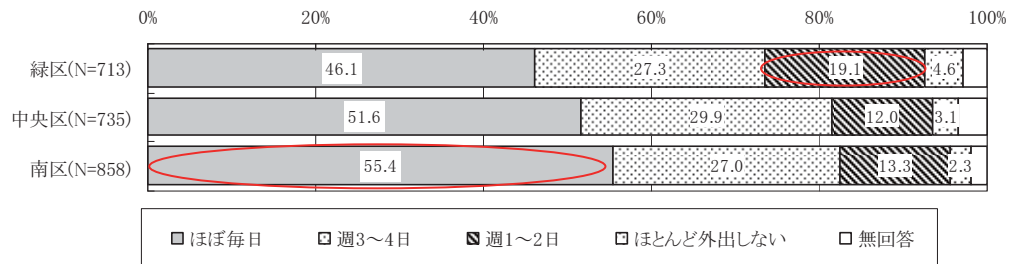
【世帯構成別】



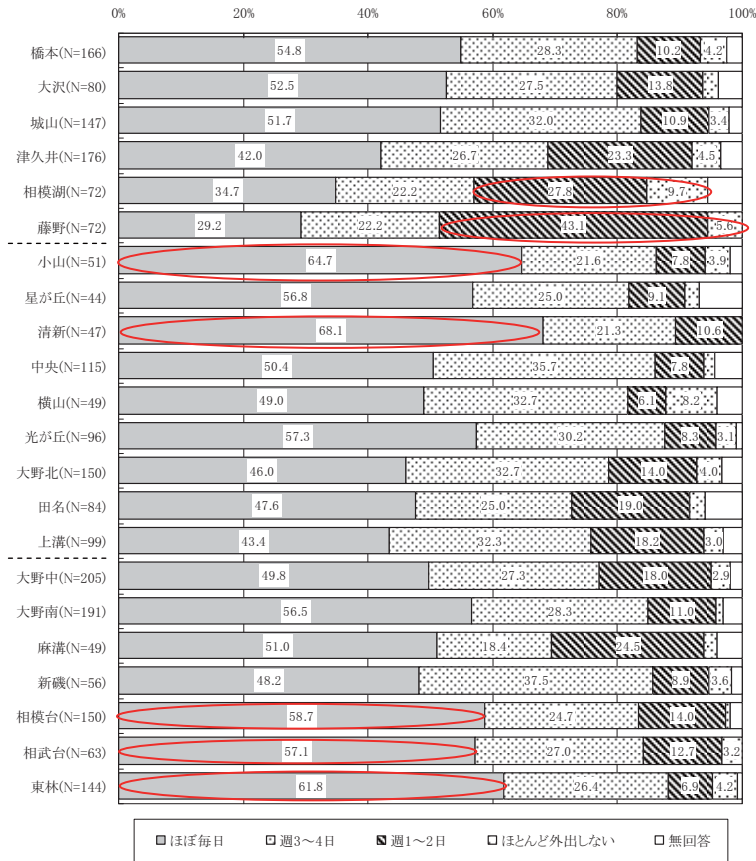
問7 あなたはふだんどのくらい外出しますか。(1つに○)



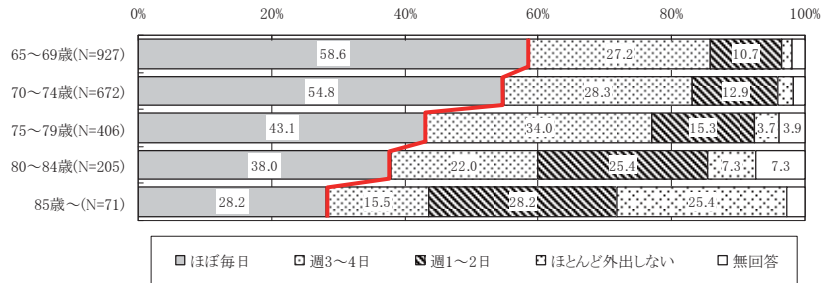
【区別】



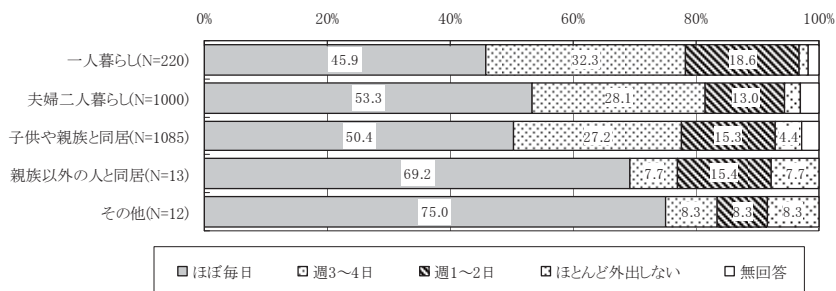
【地区別】



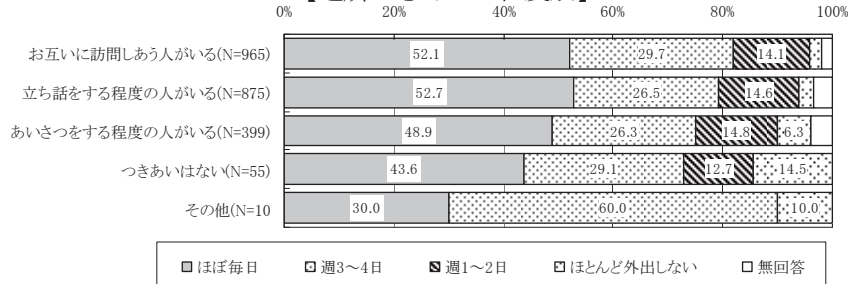
【年齢別】



【世帯構成別】

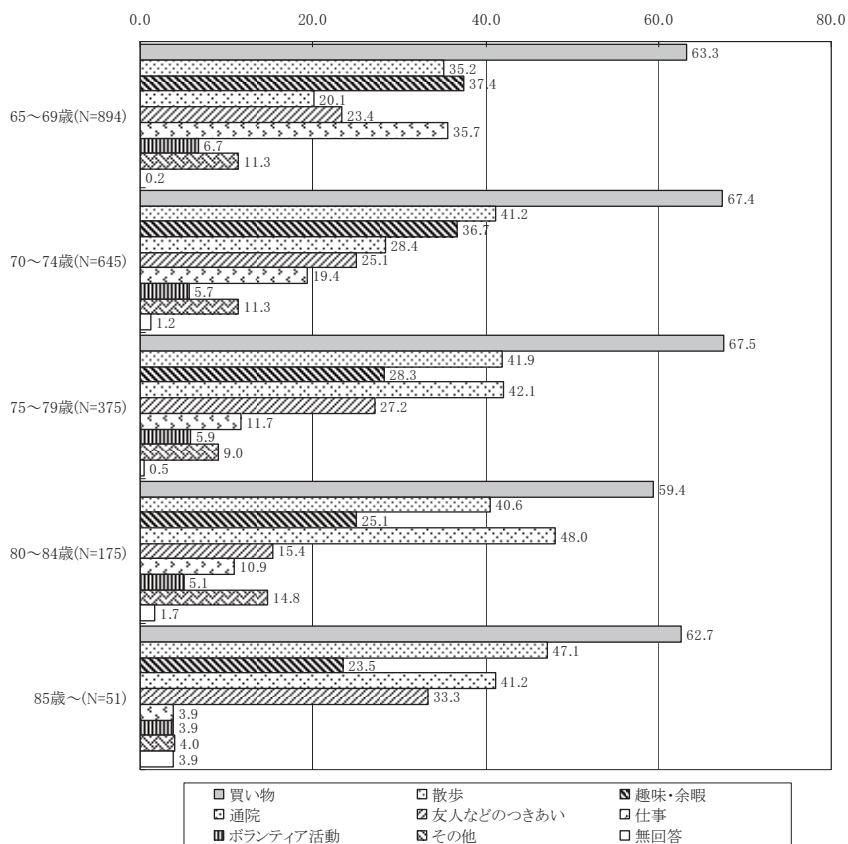


【近所づきあいの程度別】




問7ー(1) あなたが外出する場合の主な目的は何ですか。(3つ以内で○)

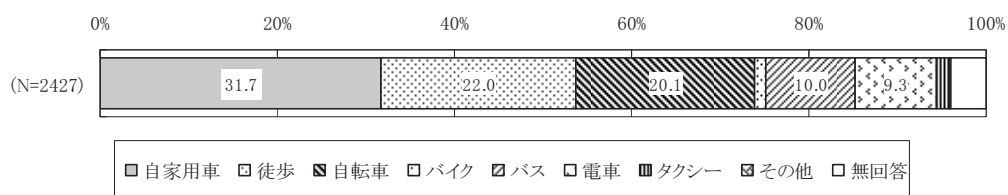
【年齢別】



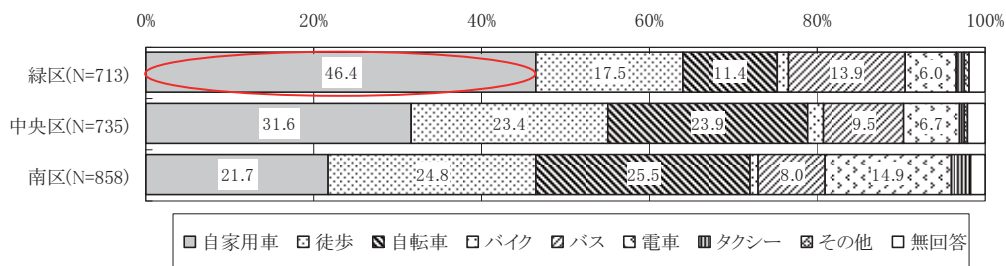
【世帯構成別】



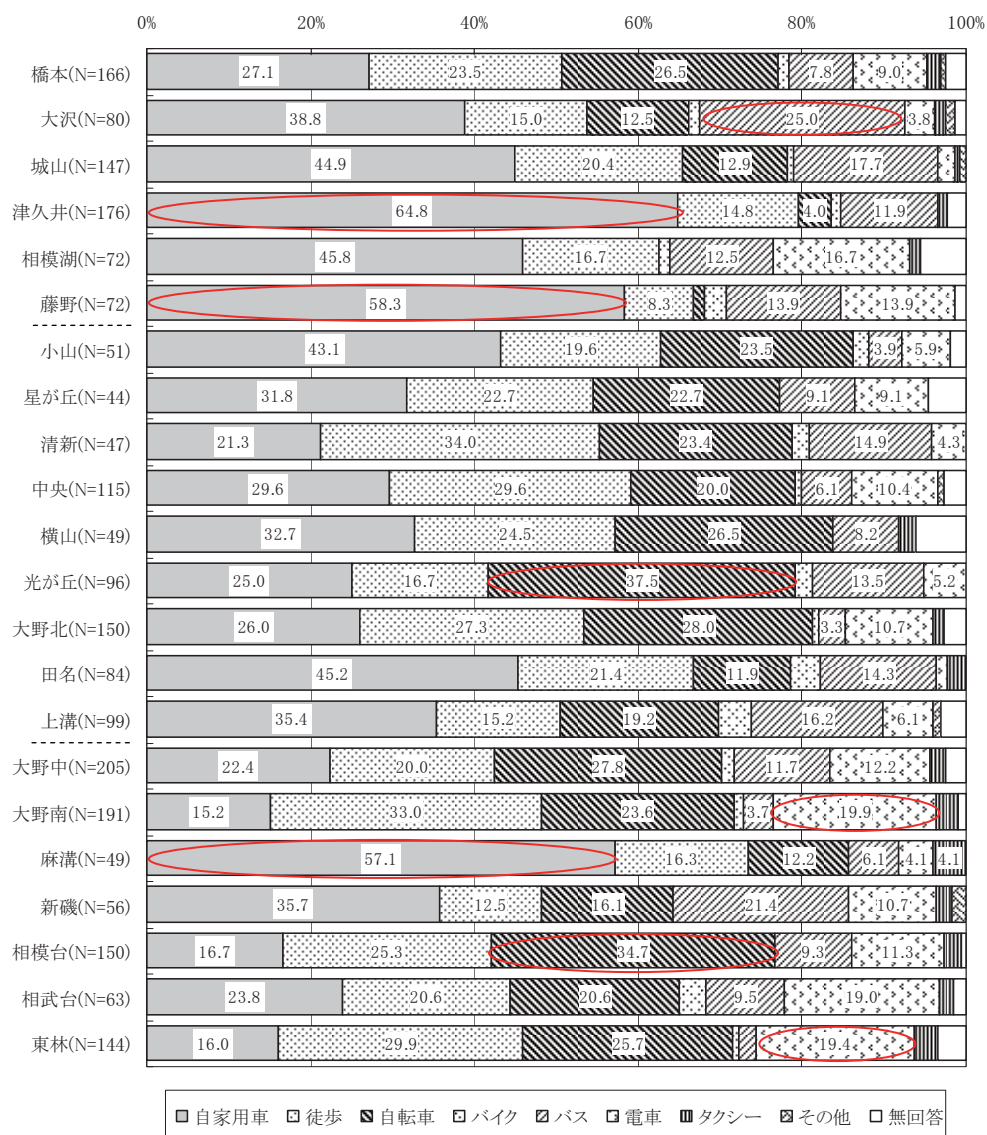
問8 あなたが外出する場合、最もよく利用する移動手段は何ですか。(1つに〇)



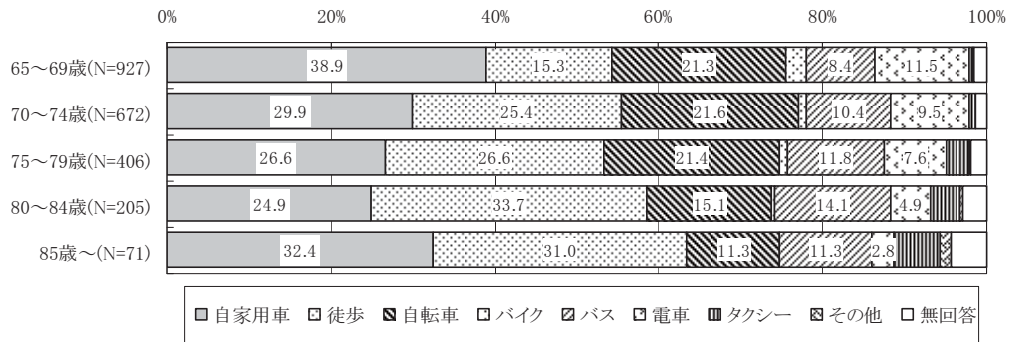
【区別】



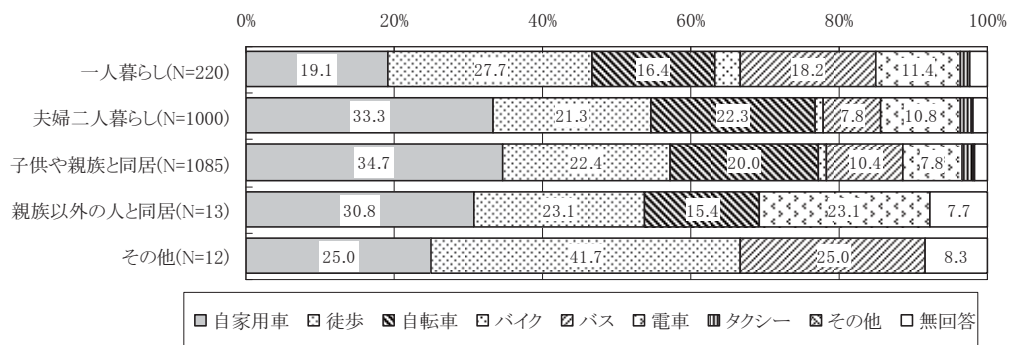
【地区別】



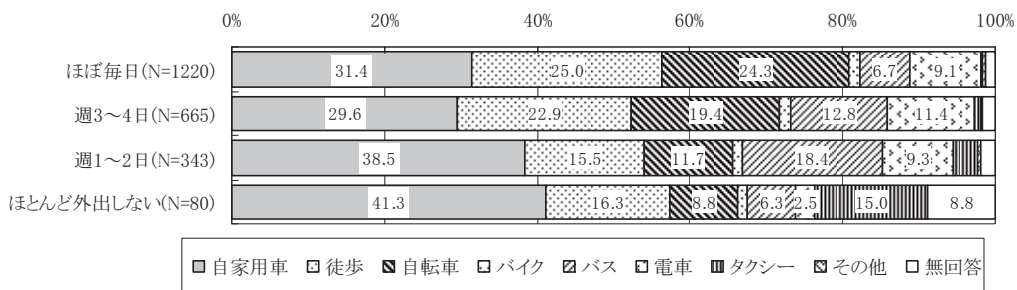
【年齢別】



【世帯構成別】

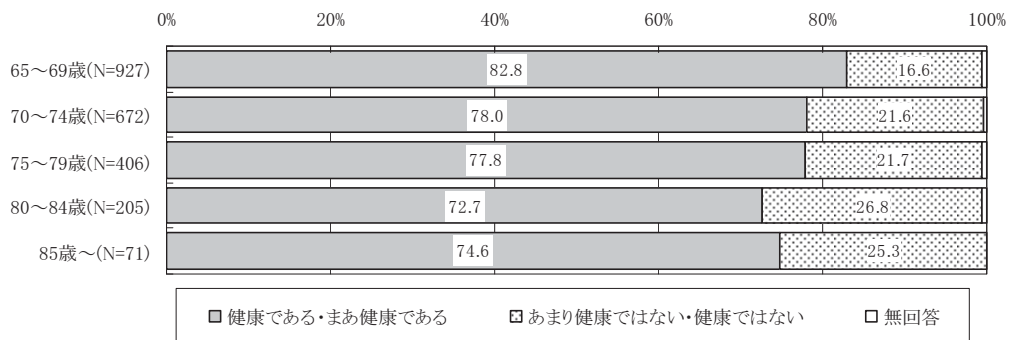


【外出頻度別】




問9 あなたは、ご自身の現在の健康状態をどのように感じていますか。(1つに○)

【年齢別】




問11 あなたは、毎日の生活をどのように感じていますか。(1つに○)

【年齢別】

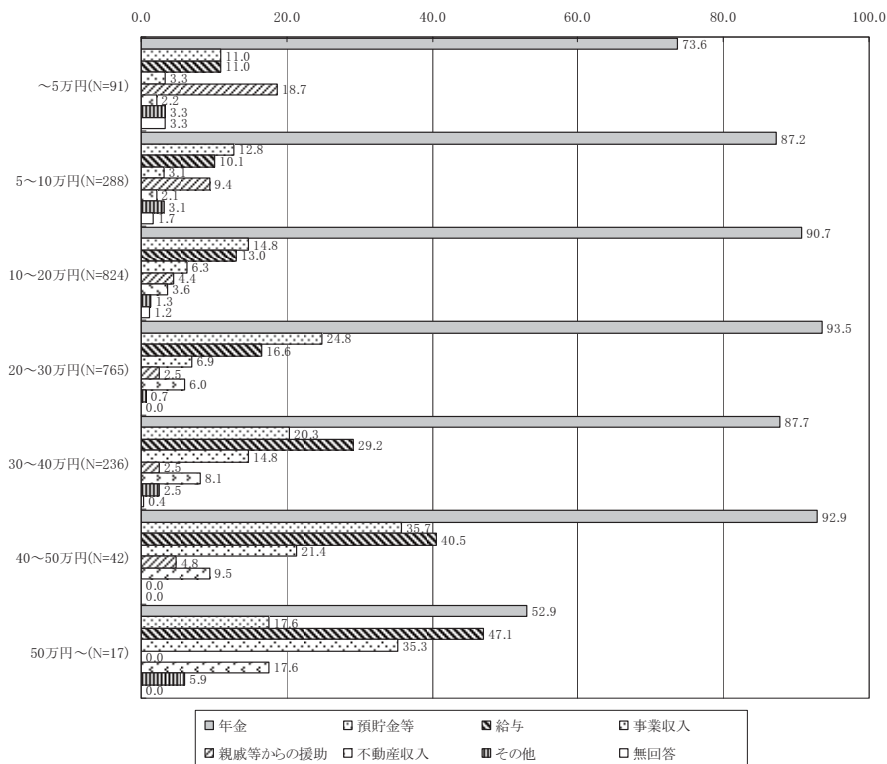


問27 あなたは、生活費を何で得ていますか。(全てに○)

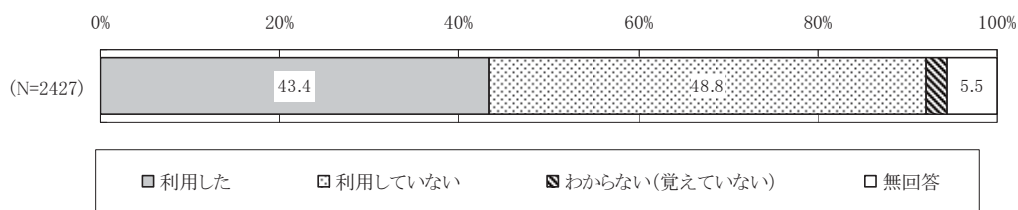
【世帯構成別】



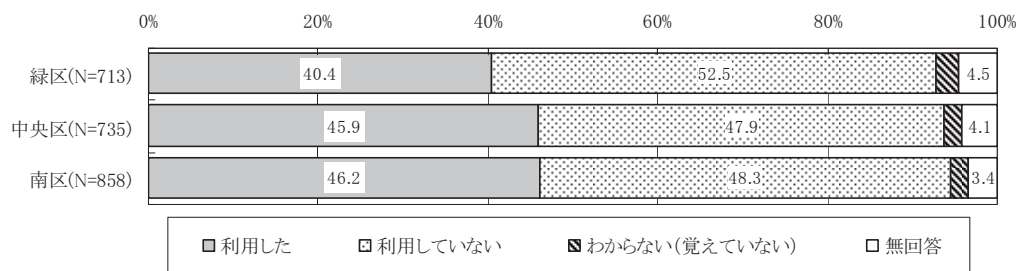
【1ヶ月の生活費別】



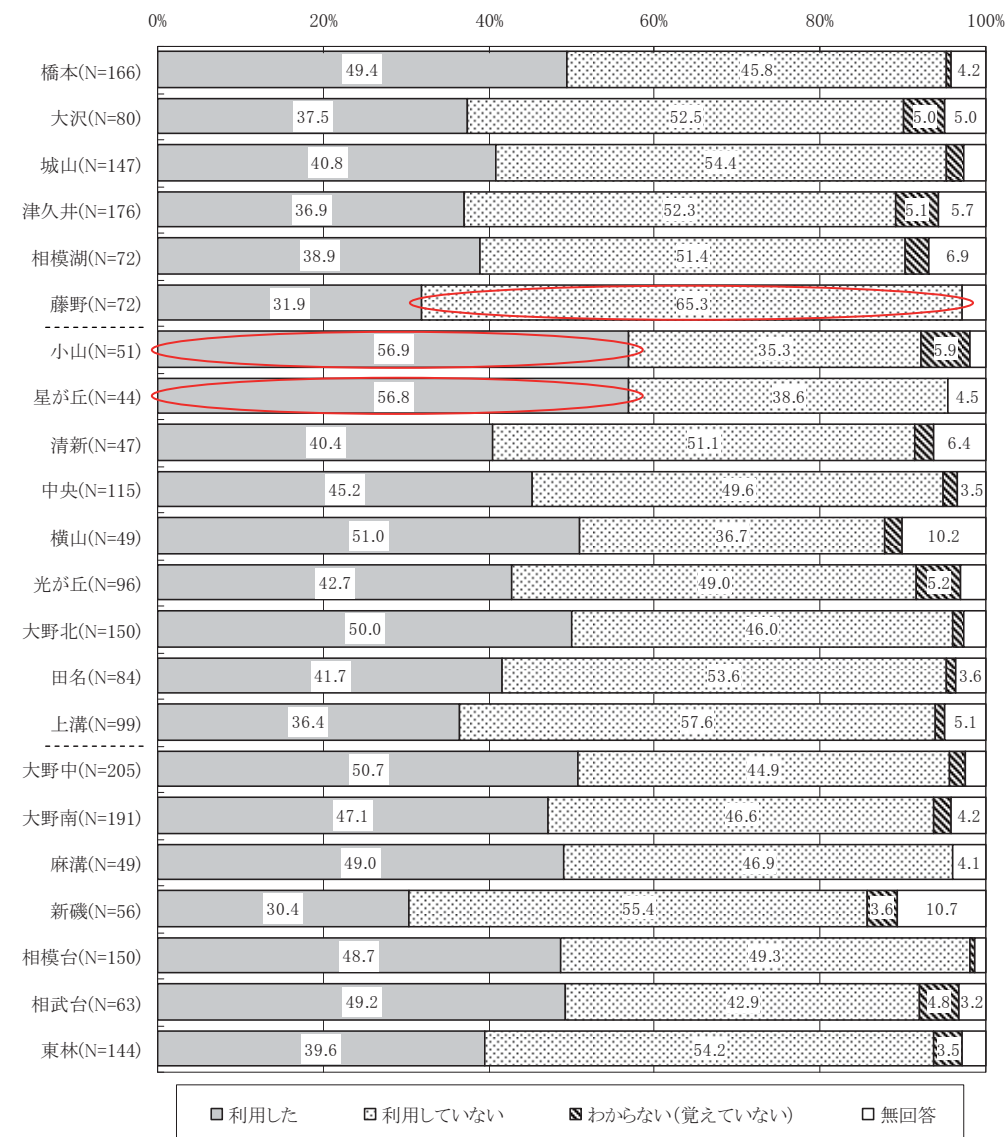
問 29 あなたは、健康増進や介護予防など、市で実施しているサービスを利用したことがありますか。(1つに○)



【区別】



【地区別】



問29-(2) 問29で「2 利用していない」とお答えの方におたずねします。その理由は何ですか。(全てに○)

【区別】

	制度を知らなかったから	申し込みが面倒だから	日程があわないから	外出が困難だから	利用方法がわからないから	現在は体調がよいから	健(検)診を受ける気はないから	その他
緑区(N=374)	11.5%	6.7%	8.0%	5.9%	9.4%	47.6%	8.8%	12.3%
中央区(N=352)	13.1%	9.9%	8.2%	3.7%	19.0%	43.2%	7.7%	13.4%
南区(N=414)	13.0%	6.0%	11.8%	4.6%	14.5%	46.6%	7.5%	14.7%

【地区別】

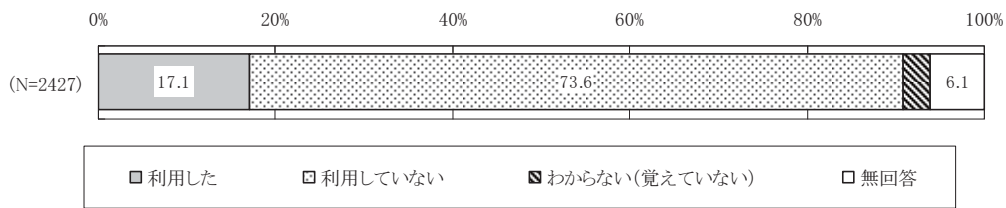
	制度を知らなかったから	申し込みが面倒だから	日程があわないから	外出が困難だから	利用方法がわからないから	現在は体調がよいから	健(検)診を受ける気はないから	その他
橋本(N=76)	17.1%	7.9%	13.2%	2.6%	11.8%	46.1%	11.8%	15.8%
大沢(N=42)	7.1%	9.5%	2.4%	2.4%	4.8%	47.6%	9.5%	9.5%
城山(N=80)	12.5%	7.5%	11.3%	6.3%	11.3%	48.8%	5.0%	15.0%
津久井(N=92)	12.0%	3.3%	5.4%	7.6%	6.5%	48.9%	12.0%	7.6%
相模湖(N=37)	8.1%	8.1%	2.7%	10.8%	13.5%	48.6%	8.1%	10.8%
藤野(N=47)	6.4%	6.4%	8.5%	6.4%	8.5%	44.7%	4.3%	14.9%
小山(N=18)	22.2%	22.2%	11.1%	0.0%	50.0%	38.9%	5.6%	11.1%
星が丘(N=17)	5.9%	5.9%	0.0%	5.9%	23.5%	47.1%	5.9%	0.0%
清新(N=24)	0.0%	8.3%	12.5%	0.0%	20.8%	37.5%	12.5%	20.8%
中央(N=57)	12.3%	12.3%	12.3%	1.8%	17.5%	57.9%	5.3%	10.5%
横山(N=18)	27.8%	16.7%	16.7%	5.6%	38.9%	27.8%	5.6%	11.1%
光が丘(N=47)	10.6%	8.5%	4.3%	4.3%	19.1%	29.8%	10.6%	14.9%
大野北(N=69)	13.0%	2.9%	8.7%	5.8%	10.1%	44.9%	10.1%	17.4%
田名(N=45)	15.6%	13.3%	4.4%	2.2%	20.0%	37.8%	2.2%	17.8%
上溝(N=57)	14.0%	10.5%	7.0%	5.3%	12.3%	49.1%	8.8%	8.8%
大野中(N=92)	12.0%	7.6%	7.6%	4.3%	17.4%	51.1%	12.0%	12.0%
大野南(N=89)	9.0%	9.0%	7.9%	5.6%	11.2%	46.1%	4.5%	16.9%
麻溝(N=23)	17.4%	8.7%	4.3%	13.0%	21.7%	56.5%	8.7%	4.3%
新磯(N=31)	16.1%	0.0%	25.8%	0.0%	16.1%	41.9%	0.0%	16.1%
相模台(N=74)	13.5%	2.7%	13.5%	2.7%	12.2%	39.2%	6.8%	18.9%
相武台(N=27)	7.4%	7.4%	18.5%	11.1%	14.8%	51.9%	3.7%	7.4%
東林(N=78)	17.9%	5.1%	14.1%	2.6%	14.1%	46.2%	10.3%	16.7%

【年齢別】


	制度を知らなかったから	申し込みが面倒だから	日程があわないから	外出が困難だから	利用方法がわからないから	現在は体調がよいから	健(検)診を受ける気はないから	その他
65～69歳(N=480)	15.0%	9.2%	13.3%	1.5%	16.7%	47.1%	6.7%	13.3%
70～74歳(N=301)	10.3%	7.3%	8.6%	4.7%	12.3%	43.5%	6.3%	17.3%
75～79歳(N=200)	11.5%	6.0%	6.0%	3.5%	12.0%	48.5%	13.0%	13.5%
80～84歳(N=108)	12.0%	3.7%	4.6%	13.0%	13.9%	43.5%	10.2%	8.3%
85歳以上(N=39)	15.4%	2.6%	—	25.6%	12.8%	38.5%	2.6%	7.7%

※20%超は網掛け、40%超は太枠

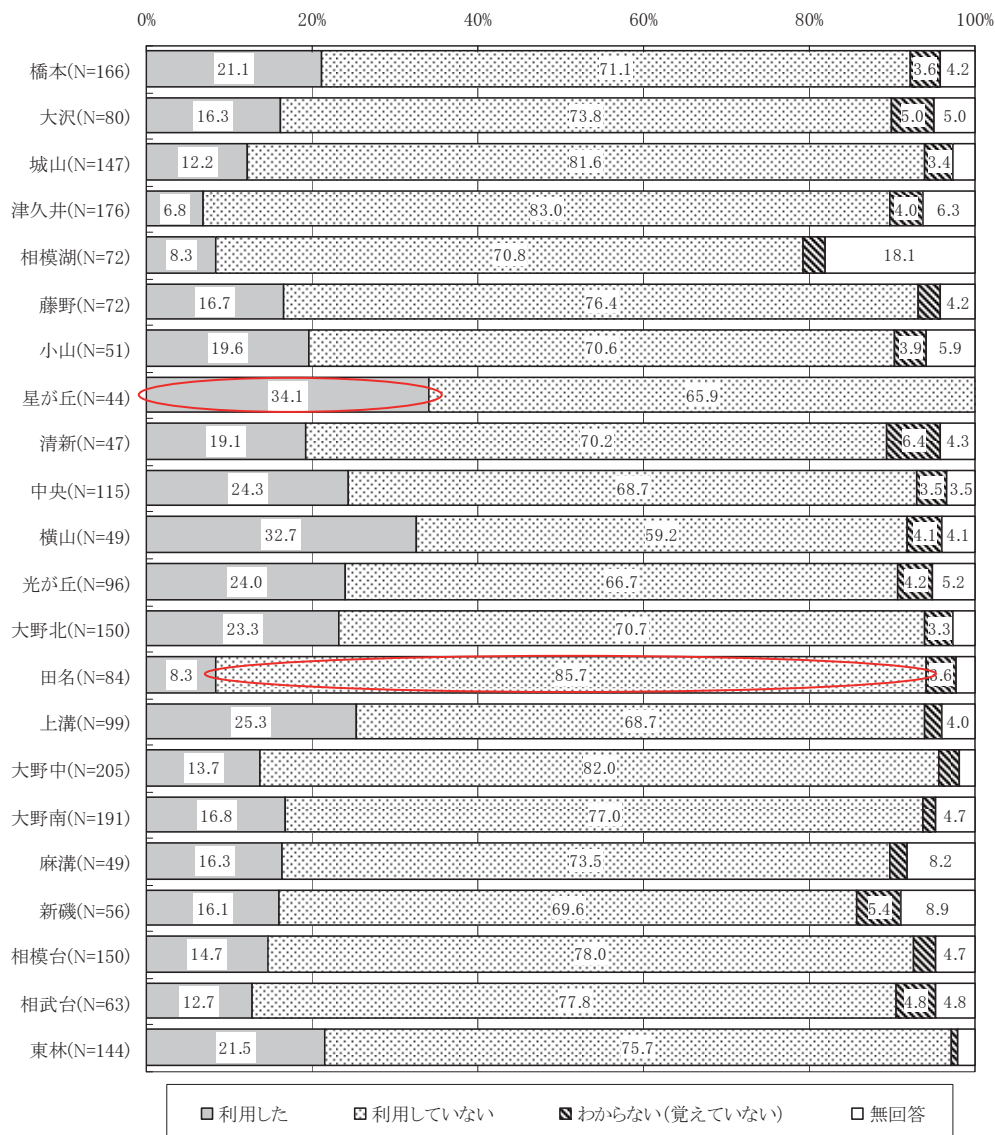
問 31 あなたは、市で実施している高齢者の生活支援や生きがいくりのためのサービスなどを利用したことがありますか。(1つに○)



【区別】



【地区別】



問31-2 問31で「2 利用していない」とお答えの方におたずねします。その理由は何ですか。(全てに○)

【区別】

	制度を知らなかったから	申し込みが面倒だから	日程があわないから	外出が困難だから	利用方法がわからないから	興味がな	必要がな	その他
緑区(N=549)	17.9%	5.3%	9.5%	7.3%	16.0%	11.5%	45.2%	8.2%
中央区(N=516)	18.4%	7.4%	13.4%	5.6%	20.0%	14.7%	37.8%	9.7%
南区(N=665)	17.0%	6.6%	13.8%	5.3%	20.3%	12.6%	39.4%	12.0%

【地区別】

	制度を知らなかったから	申し込みが面倒だから	日程があわないから	外出が困難だから	利用方法がわからないから	興味がな	必要がな	その他
橋本(N=118)	20.3%	4.2%	9.3%	9.3%	19.5%	11.9%	44.1%	8.5%
大沢(N=59)	16.9%	10.2%	10.2%	5.1%	15.3%	8.5%	35.6%	6.8%
城山(N=120)	15.8%	5.8%	10.0%	4.2%	13.3%	10.0%	51.7%	8.3%
津久井(N=146)	15.8%	3.4%	8.9%	5.5%	15.8%	13.0%	45.2%	8.2%
相模湖(N=51)	17.6%	5.9%	13.7%	7.8%	13.7%	17.6%	49.0%	7.8%
藤野(N=55)	23.6%	5.5%	5.5%	16.4%	18.2%	7.3%	40.0%	9.1%
小山(N=36)	25.0%	8.3%	25.0%	0.0%	27.8%	11.1%	33.3%	0.0%
星が丘(N=29)	13.8%	3.4%	20.7%	6.9%	24.1%	17.2%	34.5%	3.4%
清新(N=33)	15.2%	6.1%	15.2%	3.0%	33.3%	18.2%	24.2%	18.2%
中央(N=79)	20.3%	7.6%	15.2%	2.5%	26.6%	21.5%	32.9%	16.5%
横山(N=29)	17.2%	20.7%	10.3%	13.8%	20.7%	6.9%	34.5%	20.7%
光が丘(N=64)	21.9%	6.3%	7.8%	3.1%	15.6%	9.4%	39.1%	12.5%
大野北(N=106)	12.3%	3.8%	12.3%	11.3%	11.3%	13.2%	39.6%	7.5%
田名(N=72)	19.4%	6.9%	11.1%	4.2%	15.3%	13.9%	50.0%	5.6%
上溝(N=68)	22.1%	10.3%	11.8%	4.4%	22.1%	17.6%	38.2%	5.9%
大野中(N=168)	14.9%	6.0%	14.9%	5.4%	20.2%	15.5%	36.9%	14.9%
大野南(N=147)	19.0%	5.4%	11.6%	4.8%	23.8%	9.5%	38.1%	12.2%
麻溝(N=36)	11.1%	2.8%	5.6%	5.6%	13.9%	22.2%	44.4%	8.3%
新磯(N=39)	23.1%	7.7%	15.4%	2.6%	23.1%	5.1%	38.5%	12.8%
相模台(N=117)	17.9%	8.5%	14.5%	3.4%	19.7%	10.3%	42.7%	7.7%
相武台(N=49)	16.3%	2.0%	20.4%	6.1%	14.3%	10.2%	38.8%	22.4%
東林(N=109)	16.5%	10.1%	13.8%	8.3%	20.2%	15.6%	40.4%	8.3%

【年齢別】

	制度を知らなかったから	申し込みが面倒だから	日程があわないから	外出が困難だから	利用方法がわからないから	興味がな	必要がな	その他
65～69歳(N=765)	18.7%	8.1%	15.0%	2.6%	19.1%	12.5%	43.1%	10.2%
70～74歳(N=487)	15.8%	5.3%	14.2%	4.9%	18.9%	12.3%	40.0%	12.9%
75～79歳(N=281)	18.1%	5.7%	6.8%	7.5%	19.6%	14.9%	39.1%	7.5%
80～84歳(N=128)	19.5%	3.1%	7.0%	13.3%	18.0%	14.1%	35.9%	7.0%
85歳以上(N=52)	17.3%	1.9%	—	32.7%	17.3%	5.8%	30.8%	7.7%

※20%超は網掛け、40%超は太枠

3 平成 21 年度相模原市商業実態調査～買物行動調査～より（商業サービス業課）

消費者の買物行動や商業地に対する要望等を調査し、今後の市内商業振興の施策及び商業者等が活用できる基礎資料とすることを目的として実施した。

種類	対象	回収数	回収率
相模原市商業実態調査～買物行動調査～	3,000 人	1,249	41.6%

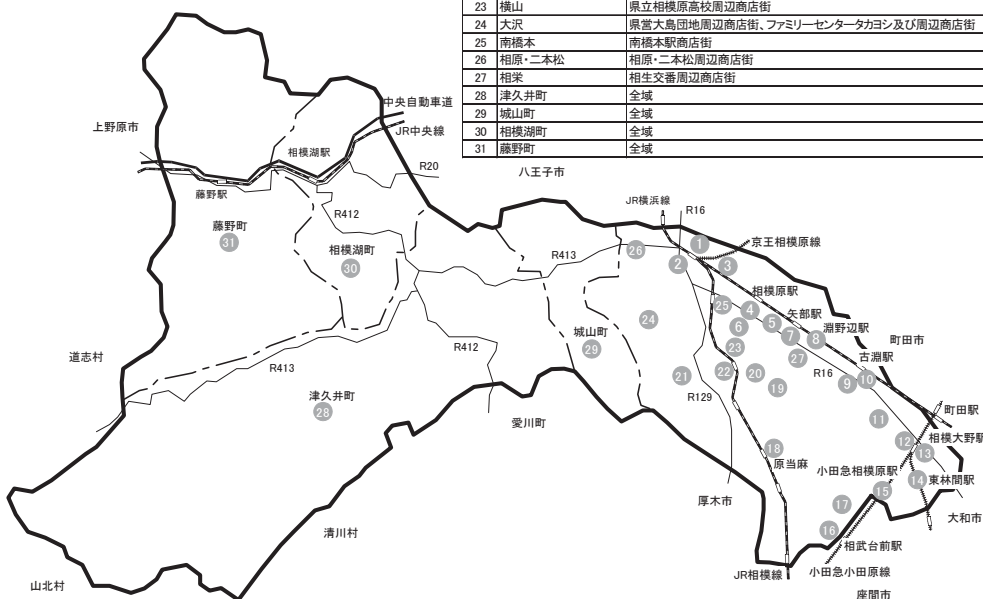
- ①調査地域：相模原市域全域
- ②調査対象：平成 21 年 8 月時点で、相模原市に在住する 15 歳以上 75 歳以下の男女 3,000 人
- ③抽出方法：住所・性別・年齢に偏りがないよう抽出
- ④調査方法：自記式調査票による郵送配布、郵送回収
- ⑤調査時期：平成 21 年 10 月

本報告書では、アンケート調査票の「問 15」（商品・サービスの種類別の購入・利用場所）の一部を抜粋し、各行政区及び地区別に分析している。

なお、地区別の分類（アンケート調査票の分類）は本庁、橋本、大野北、大野中、大野南、大沢、田名、上溝、麻溝、新磯、相模台、相武台、東林、城山・津久井、相模湖・藤野（15 分類）となっている。

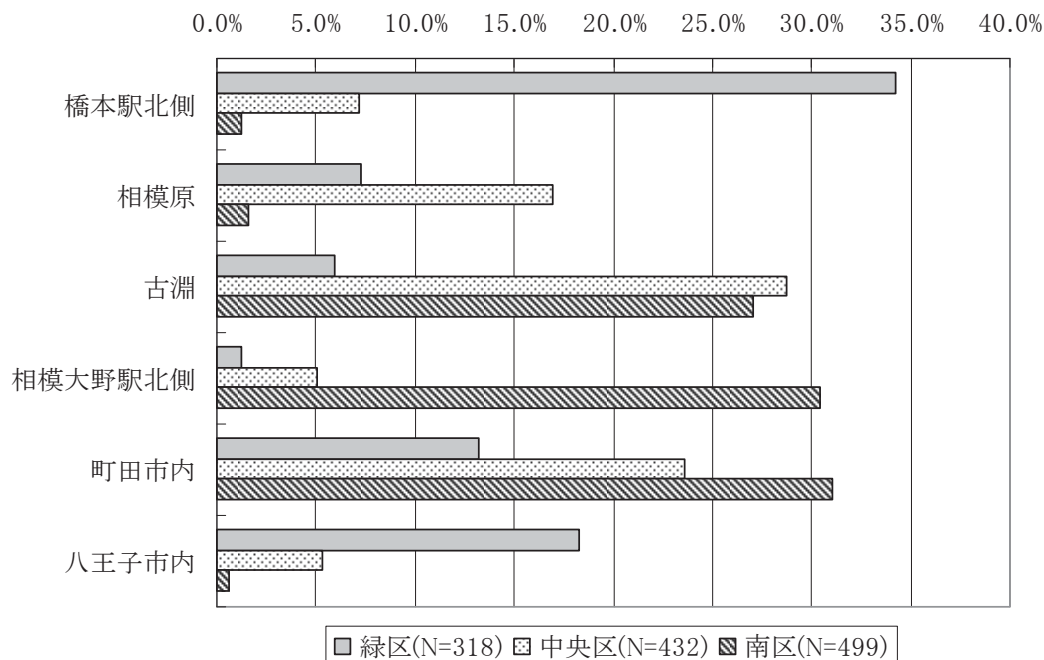
NO.	買物場所	主な商店街等	主な店舗等
1	橋本駅北側	橋本駅北側商店街	フォレストショッピングセンター、サティ、ミウイ
2	橋本駅南側	橋本駅南側商店街(協同病院周辺)	セキド、コジマ、京王ストア、東急ストア
3	東橋本	東橋本駅周辺商店街	
4	相模原	駅周辺、相模原駅東側商店街、相模原駅西側商店街	it's、NOW、ヌマヤ、ダイエー等
5	西門	西門及び周辺商店街	グリーンバザール等
6	相模原中央	アイワールド及び周辺商店街	ミアクテナ相模原中央、OKストア
7	矢部	矢部駅周辺商店街	オオセキ、FOOD ONE 等
8	瀬野辺	瀬野辺駅周辺、グルメシティ及び周辺商店街	三和、マツモトキヨシ、しまむら、コジマNEW相模原店
9	大野台	大野台周辺商店街	FOOD ONE
10	古淵	駅周辺、大野小学校周辺商店街	ジャスコ、イトーヨーカドー、ドイト、トイザラス、島忠
11	若松	若松通り及び周辺商店街、大沼通り商店街	グルメシティ、ライフ
12	相模大野駅北側	相模大野駅周辺商店街(銀座通り等)、相模女子大周辺商店街	相模大野ステーションスクエア、伊勢丹、富士シティオ、ロビーファイブ
13	相模大野駅南側	相模大野駅南側商店街(南新町通り等)	ハーモス、三和
14	東林間	東林間駅周辺	東急ストア、三和、オダキューOX
15	小田急相模原	小田急相模原駅周辺、相模台通り商店街	ラックアルファ、イトーヨーカドー
16	相武台前(座間市側除く)	相武台前駅北側商店街	三和、ヌマヤ
17	相武台団地	相武台団地周辺商店街、グリーンパーク内商店街	三和、たからやフレサ
18	原当麻	原当麻駅周辺商店街	三和、ヌマヤ
19	光が丘	グルメシティ及び周辺商店街	
20	星が丘	星が丘周辺商店街	中央ストア、OKストア、シマムラ、スーパーアルプス
21	田名	ヨークマート及び周辺商店街、田名出張所周辺商店街	アルプス、カインズホーム、サンデーマート
22	上溝	上溝駅周辺商店街	グルメシティ
23	横山	県立相模原高校周辺商店街	相鉄ローゼン、グルメシティ
24	大沢	県営大島団地周辺商店街、ファミリーセンタータカヨシ及び周辺商店街	いなげや、FOOD ONE
25	南橋本	南橋本駅周辺商店街	コーナン、三和
26	相原・二本松	相原・二本松周辺商店街	グルメシティ、三和、ロイヤルホームセンター
27	相栄	相生交番周辺商店街	
28	津久井町	全域	
29	城山町	全域	
30	相模湖町	全域	
31	藤野町	全域	

《お買物場所の位置図》



問15 あなたは、次の商品を購入するときや、飲食やサービスの利用を、市内、市外のどの地域（大型店含む）でしていますか。商品（サービス）別に、あてはまる地域すべてに○をおつけください。（市内地域は『お買物場所の位置図』を参照して記入してください）

(1) 紳士用衣料品（日用衣料品以外）



※3区のうち、どれかひとつでも15%を超えている「お買物の場所」を抜粋

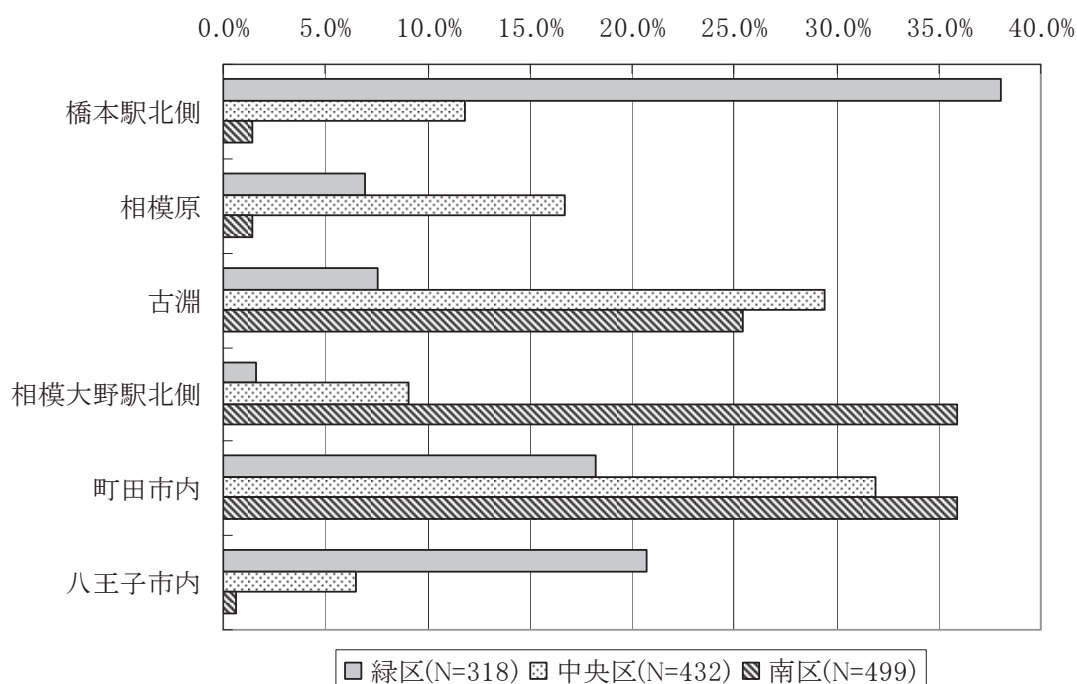
【地区別】

	橋本駅北側	橋本駅南側	相模原	淵野辺	大野台	古淵	相模大野駅北側	相模大野駅南側	小田急相模原	原当麻	田名
本庁地区(N=228)	7.0%	3.5%	22.8%	2.6%	1.8%	24.1%	6.6%	2.2%	1.8%	2.2%	0.0%
橋本地区(N=128)	51.6%	21.1%	4.7%	0.8%	0.8%	4.7%	0.8%	1.6%	0.8%	0.0%	1.6%
大野北地区(N=92)	1.1%	2.2%	3.3%	17.4%	3.3%	56.5%	6.5%	0.0%	0.0%	1.1%	0.0%
大野中地区(N=123)	0.0%	0.0%	0.0%	0.8%	11.4%	59.3%	17.9%	4.9%	0.0%	0.8%	0.0%
大野南地区(N=105)	0.0%	0.0%	0.0%	0.0%	1.0%	20.0%	47.6%	15.2%	5.7%	1.0%	0.0%
大沢地区(N=61)	18.0%	9.8%	11.5%	1.6%	0.0%	9.8%	1.6%	3.3%	0.0%	0.0%	1.6%
田名地区(N=56)	7.1%	5.4%	12.5%	1.8%	0.0%	14.3%	0.0%	0.0%	1.8%	5.4%	32.1%
上溝地区(N=56)	17.9%	1.8%	19.6%	0.0%	0.0%	16.1%	1.8%	0.0%	0.0%	12.5%	3.6%
麻溝地区(N=37)	13.5%	0.0%	5.4%	2.7%	0.0%	29.7%	27.0%	10.8%	5.4%	24.3%	2.7%
新磯地区(N=28)	0.0%	0.0%	7.1%	0.0%	0.0%	17.9%	17.9%	3.6%	3.6%	28.6%	0.0%
相模台地区(N=75)	1.3%	0.0%	2.7%	1.3%	1.3%	25.3%	37.3%	9.3%	32.0%	6.7%	0.0%
相武台地区(N=34)	0.0%	0.0%	0.0%	0.0%	0.0%	5.9%	20.6%	0.0%	8.8%	0.0%	0.0%
東林地区(N=97)	0.0%	0.0%	2.1%	0.0%	1.0%	4.1%	30.9%	15.5%	22.7%	0.0%	0.0%
城山津久井地区(N=96)	33.3%	9.4%	9.4%	0.0%	0.0%	7.3%	2.1%	0.0%	0.0%	0.0%	1.0%
相模湖藤野地区(N=33)	0.0%	6.1%	3.0%	0.0%	0.0%	0.0%	0.0%	0.0%	0.0%	0.0%	0.0%

	上溝	相原・二本松	津久井町	城山町	町田市内	八王子市内	大和市内	座間市内	海老名市内	東京区部(新宿等)	市外その他地域
本庁地区(N=228)	2.6%	0.0%	0.0%	0.4%	24.1%	5.7%	0.4%	0.4%	0.4%	7.5%	4.8%
橋本地区(N=128)	0.0%	11.7%	0.8%	7.8%	19.5%	17.2%	0.8%	0.0%	0.8%	11.7%	6.3%
大野北地区(N=92)	1.1%	1.1%	0.0%	0.0%	34.8%	4.3%	1.1%	0.0%	2.2%	5.4%	8.7%
大野中地区(N=123)	0.0%	0.0%	0.0%	0.0%	33.3%	0.8%	2.4%	0.0%	0.0%	8.1%	0.8%
大野南地区(N=105)	0.0%	1.0%	0.0%	1.0%	36.2%	0.0%	8.6%	1.0%	0.0%	10.5%	1.0%
大沢地区(N=61)	1.6%	8.2%	0.0%	4.9%	8.2%	8.2%	0.0%	0.0%	3.3%	6.6%	3.3%
田名地区(N=56)	10.7%	0.0%	0.0%	1.8%	10.7%	1.8%	0.0%	0.0%	0.0%	1.8%	3.6%
上溝地区(N=56)	23.2%	0.0%	0.0%	0.0%	16.1%	8.9%	1.8%	0.0%	1.8%	3.6%	3.6%
麻溝地区(N=37)	10.8%	0.0%	0.0%	0.0%	18.9%	2.7%	2.7%	0.0%	13.5%	2.7%	2.7%
新磯地区(N=28)	0.0%	0.0%	0.0%	0.0%	21.4%	0.0%	17.9%	21.4%	17.9%	0.0%	10.7%
相模台地区(N=75)	1.3%	0.0%	0.0%	0.0%	28.0%	1.3%	2.7%	5.3%	1.3%	8.0%	6.7%
相武台地区(N=34)	0.0%	0.0%	0.0%	0.0%	32.4%	0.0%	14.7%	11.8%	5.9%	2.9%	2.9%
東林地区(N=97)	0.0%	0.0%	0.0%	0.0%	32.0%	0.0%	19.6%	1.0%	0.0%	10.3%	10.3%
城山津久井地区(N=96)	1.0%	2.1%	17.7%	26.0%	11.5%	16.7%	0.0%	0.0%	0.0%	5.2%	5.2%
相模湖藤野地区(N=33)	0.0%	0.0%	21.2%	9.1%	3.0%	45.5%	0.0%	0.0%	0.0%	9.1%	6.1%

※10%超は網掛け、30%超は太枠

(2) 婦人用衣料品（日用衣料品以外）



※3区のうち、どれかひとつでも15%を超えている「お買物の場所」を抜粋

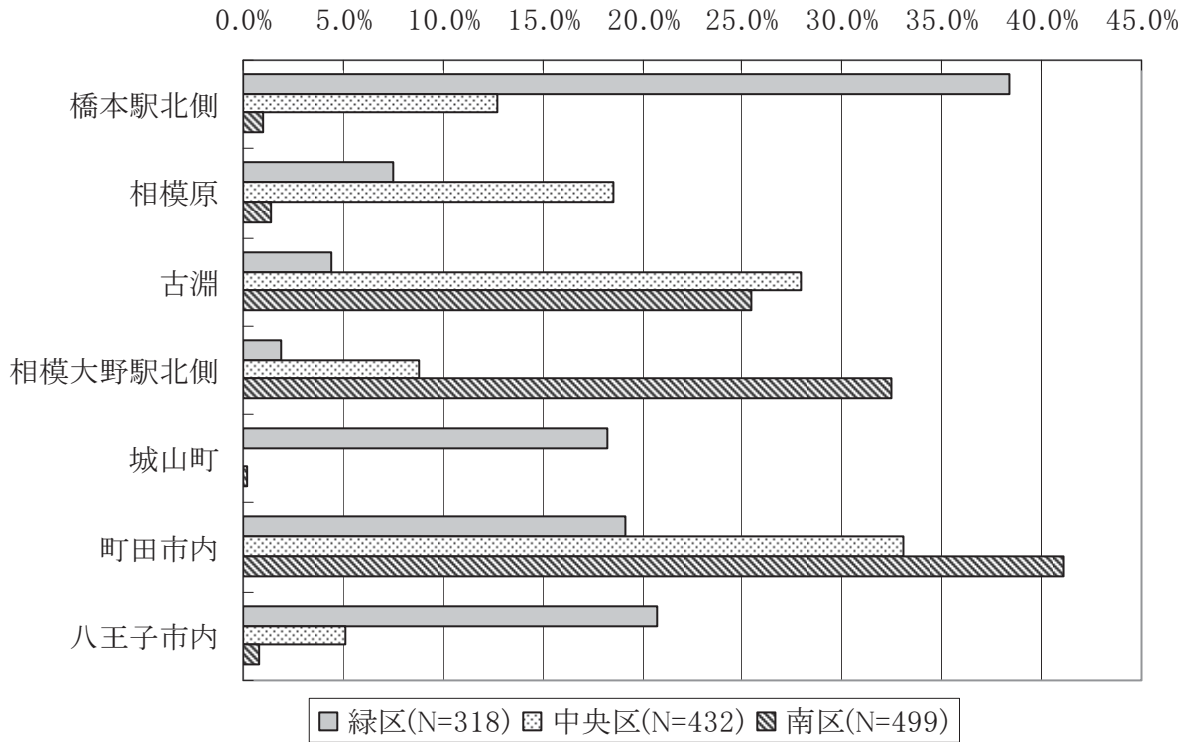
【地区別】

	橋本駅北側	橋本駅南側	相模原	淵野辺	大野台	古淵	相模大野駅北側	相模大野駅南側	東林間	小田急相模原	原当麻	田名
本庁地区(N=228)	10.5%	4.8%	23.2%	1.8%	1.3%	23.7%	9.2%	3.1%	0.0%	1.8%	0.9%	0.0%
橋本地区(N=128)	54.7%	16.4%	4.7%	0.0%	0.8%	7.0%	1.6%	1.6%	0.0%	0.8%	0.0%	0.8%
大野北地区(N=92)	5.4%	2.2%	4.3%	14.1%	2.2%	51.1%	10.9%	0.0%	0.0%	0.0%	1.1%	0.0%
大野中地区(N=123)	1.6%	0.0%	0.0%	0.0%	12.2%	59.3%	22.0%	5.7%	0.0%	0.0%	0.8%	0.0%
大野南地区(N=105)	0.0%	0.0%	0.0%	0.0%	1.0%	15.2%	49.5%	19.0%	1.9%	6.7%	1.0%	0.0%
大沢地区(N=61)	29.5%	13.1%	9.8%	0.0%	0.0%	9.8%	0.0%	3.3%	0.0%	0.0%	0.0%	1.6%
田名地区(N=56)	16.1%	3.6%	12.5%	0.0%	0.0%	21.4%	7.1%	1.8%	0.0%	1.8%	5.4%	21.4%
上溝地区(N=56)	23.2%	3.6%	14.3%	0.0%	0.0%	25.0%	7.1%	1.8%	0.0%	1.8%	8.9%	0.0%
麻溝地区(N=37)	8.1%	0.0%	5.4%	0.0%	0.0%	29.7%	24.3%	8.1%	0.0%	5.4%	24.3%	2.7%
新磯地区(N=28)	3.6%	0.0%	7.1%	0.0%	0.0%	21.4%	21.4%	3.6%	0.0%	3.6%	14.3%	0.0%
相模台地区(N=75)	1.3%	0.0%	1.3%	1.3%	1.3%	20.0%	50.7%	8.0%	0.0%	22.7%	2.7%	0.0%
相武台地区(N=34)	0.0%	0.0%	0.0%	0.0%	0.0%	5.9%	32.4%	2.9%	0.0%	5.9%	5.9%	0.0%
東林地区(N=97)	0.0%	0.0%	2.1%	0.0%	1.0%	4.1%	37.1%	17.5%	12.4%	23.7%	0.0%	0.0%
城山津久井地区(N=96)	33.3%	9.4%	9.4%	0.0%	0.0%	8.3%	3.1%	0.0%	0.0%	0.0%	0.0%	1.0%
相模湖藤野地区(N=33)	3.0%	6.1%	3.0%	0.0%	0.0%	3.0%	0.0%	0.0%	0.0%	0.0%	0.0%	0.0%

	上溝	相原・二本松	津久井町	城山町	町田市内	八王子市内	厚木市内	大和市内	座間市内	海老名市内	東京区部(新宿等)
本庁地区(N=228)	2.2%	0.4%	0.0%	0.0%	32.0%	7.0%	0.0%	0.4%	0.4%	0.9%	7.5%
橋本地区(N=128)	0.0%	10.2%	0.0%	5.5%	21.9%	19.5%	0.0%	0.8%	0.0%	0.8%	15.6%
大野北地区(N=92)	1.1%	1.1%	0.0%	0.0%	44.6%	5.4%	0.0%	3.3%	0.0%	2.2%	6.5%
大野中地区(N=123)	0.0%	0.0%	0.0%	0.0%	39.8%	0.8%	0.0%	2.4%	0.0%	0.8%	9.8%
大野南地区(N=105)	0.0%	1.0%	0.0%	1.0%	38.1%	1.0%	0.0%	4.8%	0.0%	0.0%	16.2%
大沢地区(N=61)	3.3%	6.6%	0.0%	4.9%	21.3%	9.8%	0.0%	1.6%	0.0%	4.9%	11.5%
田名地区(N=56)	12.5%	0.0%	0.0%	0.0%	19.6%	3.6%	0.0%	0.0%	0.0%	0.0%	1.8%
上溝地区(N=56)	25.0%	0.0%	0.0%	0.0%	23.2%	8.9%	1.8%	1.8%	0.0%	1.8%	5.4%
麻溝地区(N=37)	16.2%	5.4%	0.0%	0.0%	18.9%	0.0%	2.7%	5.4%	0.0%	16.2%	0.0%
新磯地区(N=28)	0.0%	0.0%	0.0%	0.0%	25.0%	0.0%	10.7%	14.3%	25.0%	25.0%	3.6%
相模台地区(N=75)	1.3%	0.0%	0.0%	0.0%	41.3%	1.3%	1.3%	1.3%	2.7%	6.7%	13.3%
相武台地区(N=34)	0.0%	0.0%	0.0%	0.0%	32.4%	0.0%	5.9%	11.8%	8.8%	17.6%	2.9%
東林地区(N=97)	0.0%	0.0%	0.0%	0.0%	35.1%	0.0%	1.0%	20.6%	0.0%	2.1%	15.5%
城山津久井地区(N=96)	2.1%	0.0%	19.8%	24.0%	16.7%	21.9%	2.1%	0.0%	0.0%	1.0%	6.3%
相模湖藤野地区(N=33)	0.0%	0.0%	27.3%	9.1%	3.0%	42.4%	3.0%	0.0%	0.0%	0.0%	9.1%

※10%超は網掛け、30%超は太枠

(3) 靴・履物



※3区のうち、どれかひとつでも15%を超えている「お買物の場所」を抜粋

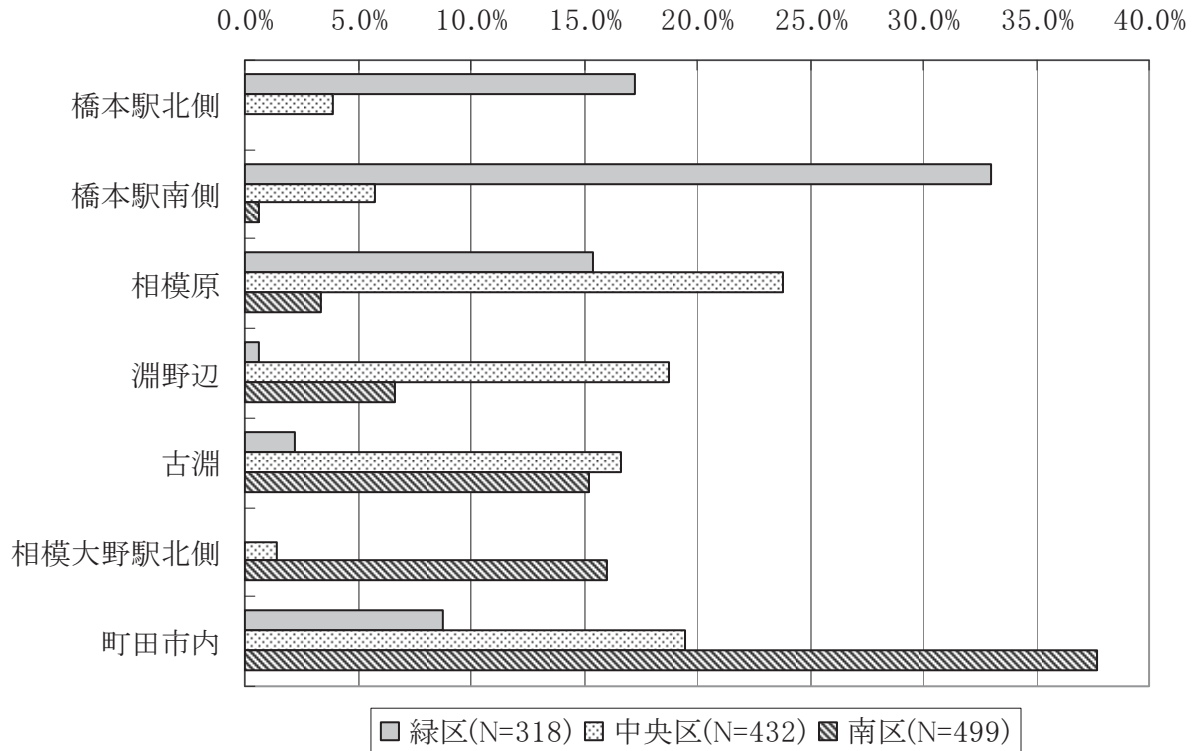
【地区別】

	橋本駅北側	橋本駅南側	相模原	相模原中央	大野台	古淵	相模大野駅北側	相模大野駅南側	東林間	小田急相模原	相武台前(座間市側除く)	原当麻	光が丘	田名
本庁地区(N=228)	11.8%	5.7%	23.2%	11.8%	0.9%	22.4%	10.1%	2.6%	0.0%	1.3%	0.0%	1.3%	9.6%	0.0%
橋本地区(N=128)	57.0%	19.5%	6.3%	0.0%	0.0%	3.1%	0.8%	0.8%	0.0%	0.0%	0.0%	0.0%	0.0%	0.8%
大野北地区(N=92)	3.3%	3.3%	5.4%	2.2%	0.0%	54.3%	8.7%	0.0%	0.0%	0.0%	0.0%	1.1%	0.0%	0.0%
大野中地区(N=123)	0.8%	0.0%	0.0%	0.0%	11.4%	59.3%	21.1%	4.1%	0.0%	0.0%	0.0%	0.8%	0.0%	0.0%
大野南地区(N=105)	0.0%	0.0%	1.0%	0.0%	0.0%	15.2%	45.7%	12.4%	2.9%	6.7%	1.9%	1.0%	0.0%	0.0%
大沢地区(N=61)	34.4%	13.1%	9.8%	8.2%	0.0%	4.9%	3.3%	1.6%	0.0%	0.0%	0.0%	0.0%	0.0%	0.0%
田名地区(N=56)	17.9%	5.4%	23.2%	5.4%	0.0%	17.9%	5.4%	1.8%	0.0%	1.8%	0.0%	7.1%	5.4%	14.3%
上溝地区(N=56)	26.8%	5.4%	16.1%	3.6%	0.0%	17.9%	7.1%	1.8%	0.0%	1.8%	0.0%	14.3%	3.6%	0.0%
麻溝地区(N=37)	8.1%	2.7%	5.4%	0.0%	0.0%	27.0%	29.7%	13.5%	0.0%	2.7%	0.0%	27.0%	10.8%	2.7%
新磯地区(N=28)	3.6%	0.0%	7.1%	0.0%	0.0%	21.4%	17.9%	3.6%	0.0%	3.6%	3.6%	25.0%	7.1%	0.0%
相模台地区(N=75)	0.0%	0.0%	0.0%	0.0%	0.0%	18.7%	41.3%	6.7%	0.0%	28.0%	0.0%	10.7%	0.0%	0.0%
相武台地区(N=34)	0.0%	0.0%	0.0%	0.0%	0.0%	8.8%	32.4%	0.0%	0.0%	26.5%	11.8%	5.9%	0.0%	0.0%
東林地区(N=97)	0.0%	0.0%	2.1%	0.0%	1.0%	5.2%	30.9%	14.4%	14.4%	23.7%	1.0%	0.0%	0.0%	0.0%
城山津久井地区(N=96)	29.2%	6.3%	9.4%	0.0%	0.0%	7.3%	3.1%	1.0%	0.0%	0.0%	0.0%	0.0%	0.0%	0.0%
相模湖藤野地区(N=33)	0.0%	9.1%	3.0%	0.0%	0.0%	0.0%	0.0%	0.0%	0.0%	0.0%	0.0%	0.0%	0.0%	0.0%

	上溝	相原・二本松	津久井町	城山町	町田市	八王子市	大和市	座間市	横浜市	海老名市	愛川町	東京区部(新宿等)	市外その他地域
本庁地区(N=228)	1.3%	0.0%	0.0%	0.0%	28.1%	5.3%	0.0%	0.0%	4.4%	0.9%	0.4%	9.2%	7.9%
橋本地区(N=128)	0.0%	17.2%	0.0%	8.6%	26.6%	18.0%	0.8%	0.0%	0.8%	0.8%	0.8%	16.4%	7.0%
大野北地区(N=92)	0.0%	0.0%	0.0%	0.0%	62.0%	4.3%	2.2%	0.0%	8.7%	1.1%	0.0%	4.3%	7.6%
大野中地区(N=123)	0.0%	0.0%	0.0%	0.0%	47.2%	0.8%	1.6%	0.0%	4.9%	0.0%	0.0%	10.6%	4.1%
大野南地区(N=105)	0.0%	1.0%	0.0%	1.0%	49.5%	1.0%	8.6%	1.0%	10.5%	0.0%	0.0%	16.2%	9.5%
大沢地区(N=61)	0.0%	8.2%	0.0%	6.6%	18.0%	11.5%	1.6%	0.0%	0.0%	3.3%	1.6%	14.8%	4.9%
田名地区(N=56)	14.3%	0.0%	0.0%	0.0%	17.9%	3.6%	0.0%	0.0%	1.8%	0.0%	10.7%	3.6%	3.6%
上溝地区(N=56)	26.8%	0.0%	0.0%	0.0%	21.4%	7.1%	1.8%	0.0%	3.6%	5.4%	0.0%	5.4%	3.6%
麻溝地区(N=37)	5.4%	0.0%	0.0%	0.0%	24.3%	2.7%	0.0%	0.0%	5.4%	10.8%	2.7%	2.7%	8.1%
新磯地区(N=28)	0.0%	0.0%	0.0%	0.0%	21.4%	0.0%	17.9%	25.0%	0.0%	14.3%	0.0%	3.6%	7.1%
相模台地区(N=75)	0.0%	0.0%	0.0%	0.0%	40.0%	1.3%	2.7%	4.0%	2.7%	5.3%	0.0%	10.7%	4.0%
相武台地区(N=34)	0.0%	0.0%	0.0%	0.0%	47.1%	0.0%	11.8%	11.8%	8.8%	8.8%	0.0%	8.8%	8.8%
東林地区(N=97)	0.0%	0.0%	0.0%	0.0%	35.1%	0.0%	23.7%	2.1%	1.0%	1.0%	0.0%	12.4%	13.4%
城山津久井地区(N=96)	1.0%	7.3%	13.5%	39.6%	15.6%	20.8%	0.0%	0.0%	6.3%	0.0%	2.1%	8.3%	5.2%
相模湖藤野地区(N=33)	0.0%	3.0%	18.2%	15.2%	3.0%	48.5%	0.0%	0.0%	0.0%	0.0%	0.0%	9.1%	9.1%

※10%超は網掛け、30%超は太枠

(4) 家庭用電化製品



※3区のうち、どれかひとつでも15%を超えている「お買物の場所」を抜粋

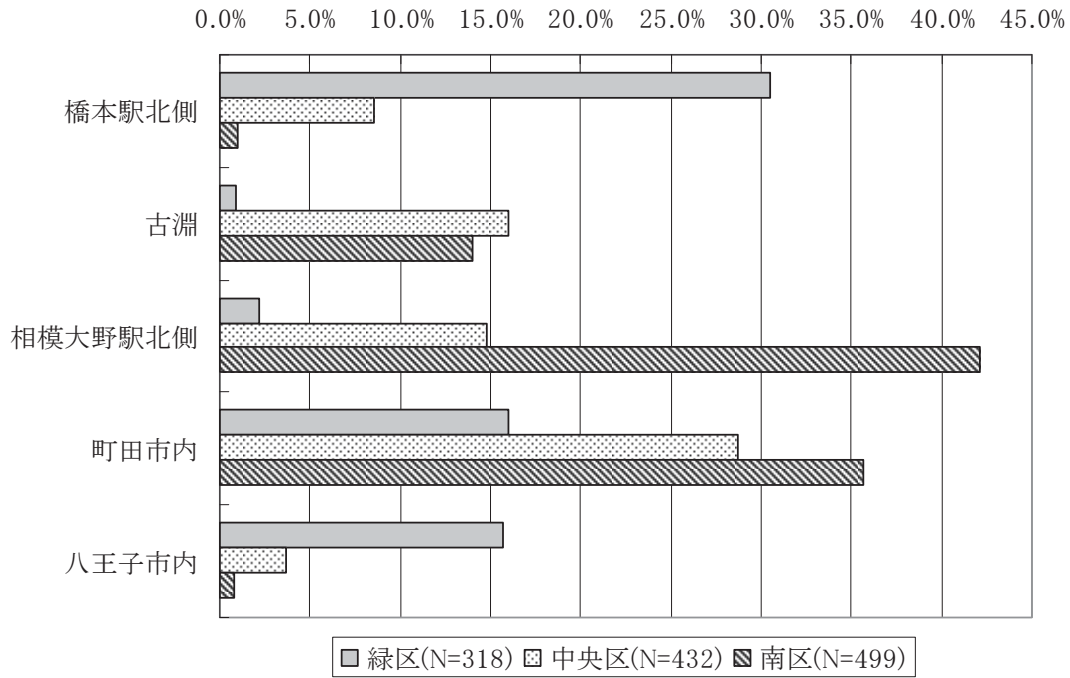
【地区別】

	橋本駅北側	橋本駅南側	相模原	相模原中央	矢部	淵野辺	古淵	相模大野駅北側	相模大野駅南側	小田急相模原	相武台前(座間市側除く)	原当麻	田名
本庁地区(N=228)	3.9%	5.7%	26.3%	11.8%	3.5%	17.5%	15.8%	1.3%	0.0%	1.3%	0.0%	0.0%	0.0%
橋本地区(N=128)	28.9%	39.1%	17.2%	2.3%	0.8%	0.8%	3.1%	0.0%	0.0%	0.0%	0.0%	0.0%	0.0%
大野北地区(N=92)	1.1%	1.1%	10.9%	1.1%	12.0%	35.9%	29.3%	1.1%	0.0%	0.0%	0.0%	0.0%	0.0%
大野中地区(N=123)	0.0%	0.8%	4.9%	1.6%	1.6%	17.9%	39.0%	9.8%	0.0%	1.6%	0.0%	0.0%	0.0%
大野南地区(N=105)	0.0%	1.0%	1.0%	1.0%	1.0%	1.9%	8.6%	33.3%	10.5%	3.8%	1.0%	1.9%	0.0%
大沢地区(N=61)	4.9%	23.0%	18.0%	19.7%	0.0%	1.6%	4.9%	0.0%	0.0%	0.0%	0.0%	0.0%	1.6%
田名地区(N=56)	1.8%	10.7%	32.1%	19.6%	5.4%	8.9%	7.1%	1.8%	0.0%	0.0%	0.0%	1.8%	10.7%
上溝地区(N=56)	10.7%	8.9%	26.8%	12.5%	1.8%	5.4%	8.9%	1.8%	1.8%	1.8%	0.0%	10.7%	1.8%
麻溝地区(N=37)	0.0%	0.0%	16.2%	10.8%	10.8%	16.2%	18.9%	5.4%	2.7%	0.0%	0.0%	24.3%	2.7%
新磯地区(N=28)	0.0%	3.6%	3.6%	3.6%	0.0%	0.0%	3.6%	0.0%	3.6%	17.9%	7.1%	21.4%	0.0%
相模台地区(N=75)	0.0%	0.0%	1.3%	1.3%	0.0%	2.7%	9.3%	16.0%	5.3%	32.0%	1.3%	4.0%	1.3%
相武台地区(N=34)	0.0%	0.0%	0.0%	0.0%	0.0%	2.9%	0.0%	8.8%	0.0%	32.4%	11.8%	0.0%	0.0%
東林地区(N=97)	0.0%	0.0%	2.1%	0.0%	0.0%	0.0%	4.1%	16.5%	6.2%	12.4%	0.0%	0.0%	0.0%
城山津久井地区(N=96)	14.6%	39.6%	13.5%	1.0%	0.0%	0.0%	0.0%	0.0%	0.0%	0.0%	0.0%	0.0%	0.0%
相模湖藤野地区(N=33)	3.0%	9.1%	9.1%	12.1%	0.0%	0.0%	0.0%	0.0%	0.0%	0.0%	0.0%	0.0%	0.0%

	上溝	南橋本	津久井町	城山町	相模湖町	町田市内	八王子市内	大和市内	座間市内	海老名市内	東京区部(新宿等)	市外その他地域
本庁地区(N=228)	0.9%	6.6%	0.0%	0.0%	0.0%	16.7%	3.9%	0.4%	0.0%	0.0%	3.9%	5.3%
橋本地区(N=128)	0.0%	10.2%	0.0%	3.9%	0.0%	17.2%	10.9%	0.0%	0.0%	0.8%	5.5%	3.1%
大野北地区(N=92)	0.0%	0.0%	0.0%	0.0%	0.0%	40.2%	5.4%	0.0%	0.0%	1.1%	4.3%	5.4%
大野中地区(N=123)	0.0%	0.0%	0.0%	0.0%	0.0%	43.1%	1.6%	2.4%	0.8%	0.0%	1.6%	4.1%
大野南地区(N=105)	0.0%	0.0%	0.0%	0.0%	0.0%	43.8%	0.0%	12.4%	3.8%	0.0%	5.7%	4.8%
大沢地区(N=61)	1.6%	9.8%	0.0%	3.3%	0.0%	4.9%	1.6%	0.0%	0.0%	0.0%	4.9%	3.3%
田名地区(N=56)	3.6%	5.4%	0.0%	0.0%	0.0%	7.1%	5.4%	0.0%	0.0%	0.0%	1.8%	0.0%
上溝地区(N=56)	19.6%	3.6%	0.0%	0.0%	0.0%	8.9%	1.8%	0.0%	1.8%	0.0%	3.6%	3.6%
麻溝地区(N=37)	2.7%	2.7%	0.0%	0.0%	0.0%	16.2%	2.7%	0.0%	0.0%	2.7%	0.0%	2.7%
新磯地区(N=28)	3.6%	0.0%	0.0%	0.0%	0.0%	14.3%	0.0%	0.0%	32.1%	14.3%	3.6%	7.1%
相模台地区(N=75)	0.0%	0.0%	0.0%	0.0%	0.0%	30.7%	0.0%	1.3%	14.7%	2.7%	2.7%	2.7%
相武台地区(N=34)	0.0%	0.0%	0.0%	0.0%	0.0%	38.2%	2.9%	5.9%	20.6%	2.9%	2.9%	8.8%
東林地区(N=97)	1.0%	0.0%	0.0%	1.0%	0.0%	44.3%	0.0%	19.6%	4.1%	1.0%	5.2%	11.3%
城山津久井地区(N=96)	1.0%	0.0%	8.3%	18.8%	0.0%	3.1%	6.3%	0.0%	0.0%	0.0%	5.2%	2.1%
相模湖藤野地区(N=33)	0.0%	0.0%	12.1%	21.2%	18.2%	0.0%	39.4%	0.0%	0.0%	0.0%	12.1%	6.1%

※10%超は網掛け、30%超は太枠

(5) 贈答品



※3区のうち、どれかひとつでも15%を超えている「お買物の場所」を抜粋

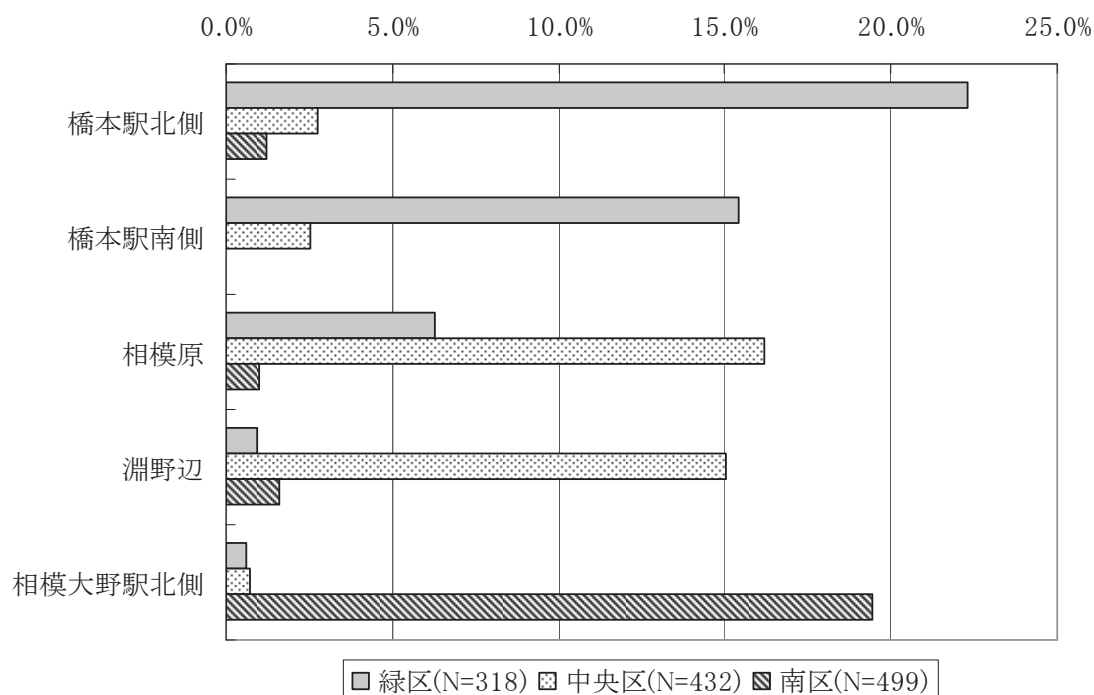
【地区別】

	橋本駅北側	橋本駅南側	相模原	古淵	相模大野駅北側	相模大野駅南側	小田急相模原	原当麻
本庁地区(N=228)	7.9%	2.6%	19.3%	16.7%	15.8%	2.6%	1.3%	0.9%
橋本地区(N=128)	46.9%	15.6%	5.5%	0.8%	3.1%	2.3%	0.0%	0.0%
大野北地区(N=92)	1.1%	0.0%	4.3%	22.8%	17.4%	3.3%	0.0%	0.0%
大野中地区(N=123)	0.8%	0.0%	0.0%	34.1%	26.8%	3.3%	0.0%	0.0%
大野南地区(N=105)	0.0%	0.0%	0.0%	4.8%	57.1%	17.1%	0.0%	0.0%
大沢地区(N=61)	19.7%	8.2%	6.6%	0.0%	3.3%	4.9%	0.0%	0.0%
田名地区(N=56)	19.6%	5.4%	12.5%	8.9%	8.9%	5.4%	0.0%	1.8%
上溝地区(N=56)	12.5%	3.6%	16.1%	8.9%	12.5%	1.8%	1.8%	5.4%
麻溝地区(N=37)	5.4%	0.0%	8.1%	24.3%	32.4%	8.1%	5.4%	18.9%
新磯地区(N=28)	3.6%	0.0%	7.1%	10.7%	42.9%	3.6%	0.0%	10.7%
相模台地区(N=75)	1.3%	0.0%	0.0%	12.0%	49.3%	13.3%	16.0%	4.0%
相武台地区(N=34)	0.0%	0.0%	0.0%	2.9%	44.1%	2.9%	2.9%	0.0%
東林地区(N=97)	0.0%	0.0%	2.1%	1.0%	42.3%	9.3%	8.2%	0.0%
城山津久井地区(N=96)	24.0%	9.4%	8.3%	2.1%	1.0%	0.0%	0.0%	0.0%
相模湖藤野地区(N=33)	6.1%	6.1%	6.1%	0.0%	0.0%	0.0%	0.0%	0.0%

	上溝	津久井町	城山町	町田市内	八王子市内	座間市内	海老名市内	山梨県(上野原市等)	東京区部(新宿等)
本庁地区(N=228)	1.3%	0.0%	0.0%	27.2%	3.5%	0.0%	0.9%	0.0%	7.0%
橋本地区(N=128)	0.8%	0.0%	3.1%	18.8%	14.1%	0.0%	0.8%	0.0%	14.8%
大野北地区(N=92)	0.0%	0.0%	0.0%	41.3%	3.3%	0.0%	0.0%	0.0%	4.3%
大野中地区(N=123)	0.0%	0.0%	0.0%	39.8%	0.0%	0.0%	0.0%	0.0%	5.7%
大野南地区(N=105)	0.0%	0.0%	0.0%	33.3%	1.9%	0.0%	0.0%	0.0%	14.3%
大沢地区(N=61)	3.3%	0.0%	1.6%	19.7%	8.2%	0.0%	1.6%	0.0%	9.8%
田名地区(N=56)	10.7%	0.0%	0.0%	23.2%	5.4%	0.0%	0.0%	0.0%	3.6%
上溝地区(N=56)	28.6%	0.0%	0.0%	19.6%	3.6%	0.0%	1.8%	0.0%	1.8%
麻溝地区(N=37)	0.0%	0.0%	0.0%	21.6%	2.7%	0.0%	8.1%	0.0%	0.0%
新磯地区(N=28)	3.6%	0.0%	0.0%	25.0%	0.0%	14.3%	10.7%	0.0%	7.1%
相模台地区(N=75)	0.0%	0.0%	0.0%	32.0%	0.0%	0.0%	2.7%	1.3%	6.7%
相武台地区(N=34)	0.0%	0.0%	0.0%	47.1%	2.9%	8.8%	5.9%	0.0%	5.9%
東林地区(N=97)	0.0%	0.0%	0.0%	40.2%	0.0%	1.0%	1.0%	0.0%	14.4%
城山津久井地区(N=96)	0.0%	13.5%	21.9%	15.6%	16.7%	0.0%	0.0%	1.0%	5.2%
相模湖藤野地区(N=33)	0.0%	12.1%	3.0%	0.0%	33.3%	0.0%	0.0%	12.1%	12.1%

※10%超は網掛け、30%超は太枠

(6) 理髪店・美容院



※3区のうち、どれかひとつでも15%を超えている「お買物の場所」を抜粋

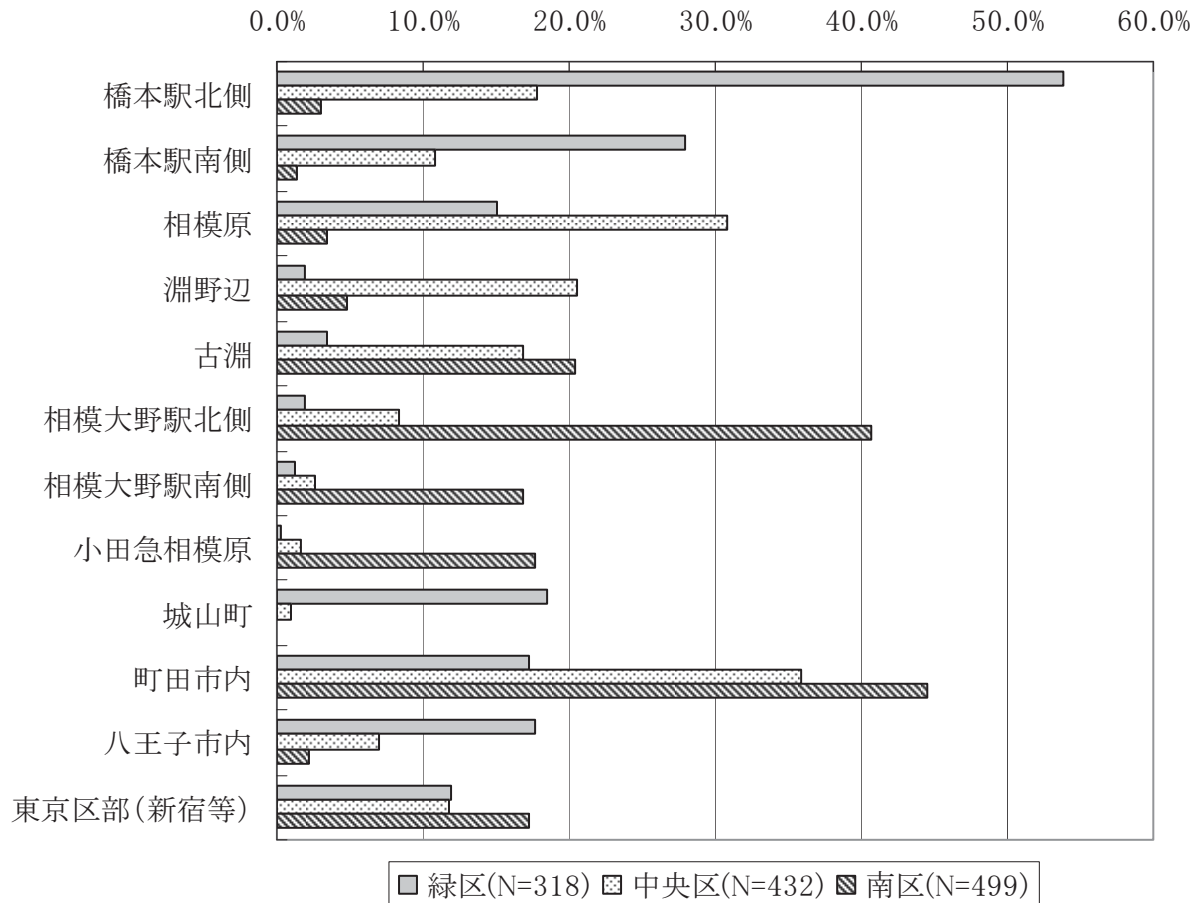
【地区別】

	橋本駅北側	橋本駅南側	相模原	相模原中央	淵野辺	古淵	相模大野駅北側	東林間	小田急相模原	相武台前(座間市側除く)	相武台団地	原当麻
本庁地区(N=228)	3.9%	2.2%	25.9%	10.5%	4.4%	2.2%	1.3%	0.4%	0.0%	0.4%	0.0%	0.9%
橋本地区(N=128)	36.7%	25.0%	4.7%	0.0%	0.8%	0.0%	0.8%	0.0%	0.0%	0.0%	0.0%	0.0%
大野北地区(N=92)	0.0%	0.0%	3.3%	0.0%	57.6%	10.9%	0.0%	0.0%	0.0%	0.0%	0.0%	0.0%
大野中地区(N=123)	0.8%	0.0%	1.6%	0.0%	4.9%	38.2%	15.4%	0.8%	0.8%	0.0%	0.0%	0.0%
大野南地区(N=105)	1.0%	0.0%	0.0%	0.0%	0.0%	0.0%	42.9%	6.7%	7.6%	2.9%	0.0%	1.0%
大沢地区(N=61)	14.8%	14.8%	9.8%	3.3%	0.0%	0.0%	1.6%	0.0%	0.0%	0.0%	0.0%	0.0%
田名地区(N=56)	1.8%	3.6%	8.9%	7.1%	1.8%	0.0%	0.0%	0.0%	0.0%	0.0%	0.0%	3.6%
上溝地区(N=56)	3.6%	7.1%	5.4%	5.4%	1.8%	0.0%	0.0%	0.0%	0.0%	0.0%	0.0%	8.9%
麻溝地区(N=37)	8.1%	0.0%	2.7%	0.0%	2.7%	10.8%	8.1%	2.7%	2.7%	2.7%	5.4%	45.9%
新磯地区(N=28)	3.6%	0.0%	0.0%	0.0%	0.0%	0.0%	17.9%	0.0%	3.6%	21.4%	0.0%	10.7%
相模台地区(N=75)	0.0%	0.0%	0.0%	0.0%	0.0%	1.3%	21.3%	1.3%	48.0%	2.7%	1.3%	2.7%
相武台地区(N=34)	0.0%	0.0%	0.0%	0.0%	0.0%	0.0%	5.9%	0.0%	8.8%	41.2%	14.7%	0.0%
東林地区(N=97)	0.0%	0.0%	2.1%	0.0%	1.0%	0.0%	7.2%	39.2%	18.6%	1.0%	0.0%	0.0%
城山津久井地区(N=96)	14.6%	6.3%	6.3%	0.0%	2.1%	0.0%	0.0%	0.0%	0.0%	0.0%	0.0%	0.0%
相模湖藤野地区(N=33)	3.0%	6.1%	6.1%	0.0%	0.0%	0.0%	0.0%	0.0%	0.0%	0.0%	0.0%	0.0%

	田名	上溝	大沢	相原・二本松	津久井町	城山町	相模湖町	藤野町	町田市内	八王子市内	座間市内	山梨県(上野原市等)
本庁地区(N=228)	0.4%	0.9%	0.9%	0.0%	0.0%	0.0%	0.0%	0.0%	7.9%	1.8%	0.4%	0.4%
橋本地区(N=128)	0.0%	0.8%	0.8%	18.8%	0.0%	2.3%	0.8%	0.0%	2.3%	2.3%	0.8%	0.0%
大野北地区(N=92)	0.0%	0.0%	0.0%	0.0%	0.0%	0.0%	0.0%	0.0%	8.7%	0.0%	0.0%	0.0%
大野中地区(N=123)	0.0%	0.0%	0.0%	0.0%	0.0%	0.0%	0.0%	0.0%	18.7%	0.0%	0.0%	0.0%
大野南地区(N=105)	0.0%	0.0%	0.0%	0.0%	0.0%	0.0%	0.0%	0.0%	10.5%	0.0%	0.0%	0.0%
大沢地区(N=61)	0.0%	1.6%	24.6%	3.3%	0.0%	3.3%	0.0%	0.0%	4.9%	4.9%	0.0%	0.0%
田名地区(N=56)	33.9%	10.7%	3.6%	0.0%	0.0%	0.0%	0.0%	0.0%	3.6%	1.8%	0.0%	0.0%
上溝地区(N=56)	0.0%	48.2%	1.8%	0.0%	0.0%	0.0%	0.0%	0.0%	1.8%	1.8%	0.0%	0.0%
麻溝地区(N=37)	0.0%	13.5%	0.0%	2.7%	0.0%	0.0%	0.0%	0.0%	5.4%	0.0%	0.0%	0.0%
新磯地区(N=28)	3.6%	0.0%	0.0%	0.0%	0.0%	0.0%	0.0%	0.0%	7.1%	0.0%	21.4%	0.0%
相模台地区(N=75)	0.0%	0.0%	0.0%	0.0%	0.0%	0.0%	0.0%	0.0%	4.0%	1.3%	0.0%	0.0%
相武台地区(N=34)	0.0%	0.0%	0.0%	0.0%	0.0%	0.0%	0.0%	0.0%	5.9%	0.0%	5.9%	0.0%
東林地区(N=97)	0.0%	0.0%	0.0%	0.0%	0.0%	0.0%	0.0%	0.0%	8.2%	0.0%	0.0%	0.0%
城山津久井地区(N=96)	0.0%	0.0%	1.0%	5.2%	20.8%	34.4%	0.0%	0.0%	2.1%	4.2%	0.0%	0.0%
相模湖藤野地区(N=33)	0.0%	0.0%	0.0%	0.0%	15.2%	6.1%	24.2%	15.2%	0.0%	18.2%	0.0%	15.2%

※10%超は網掛け、30%超は太枠

(7) 食事



※3区のうち、どれかひとつでも15%を超えている「お買物の場所」を抜粋

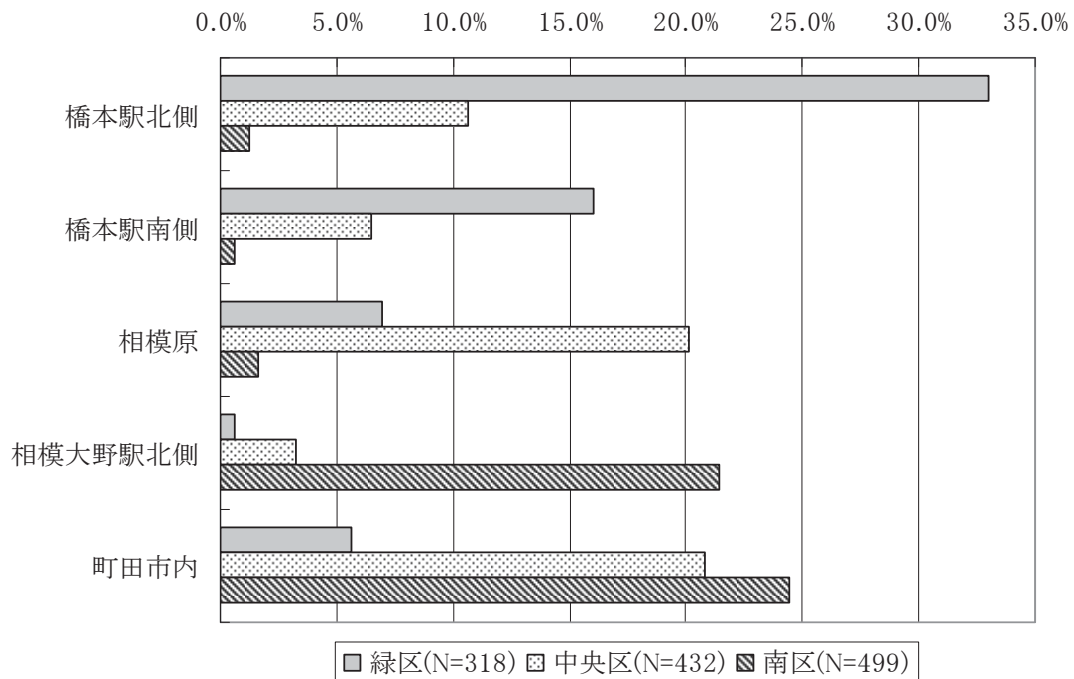
【地区別】

	橋本駅北側	橋本駅南側	相模原	相模原中央	淵野辺	大野台	古淵	若松	相模大野駅北側	相模大野駅南側	東林間	小田急相模原	相武台前(座間市側除く)	原当麻	光が丘	星が丘	田名	上溝
本庁地区(N=228)	17.5%	10.5%	37.7%	15.8%	13.2%	0.9%	15.4%	0.9%	9.2%	2.2%	0.4%	0.9%	0.0%	0.4%	10.1%	8.8%	0.4%	1.3%
橋本地区(N=128)	77.3%	45.3%	14.8%	3.9%	1.6%	0.0%	2.3%	0.0%	1.6%	0.0%	0.0%	0.0%	0.0%	0.0%	0.8%	0.0%	0.8%	0.0%
大野北地区(N=92)	8.7%	6.5%	13.0%	6.5%	53.3%	2.2%	32.6%	3.3%	9.8%	1.1%	1.1%	1.1%	2.2%	1.1%	1.1%	4.3%	1.1%	3.3%
大野中地区(N=123)	3.3%	0.0%	4.9%	0.8%	10.6%	13.0%	57.7%	13.0%	26.8%	4.9%	0.8%	2.4%	0.0%	0.0%	2.4%	0.8%	0.8%	0.8%
大野南地区(N=105)	0.0%	2.9%	2.9%	3.8%	3.8%	2.9%	8.6%	3.8%	61.9%	39.0%	9.5%	2.9%	1.0%	1.0%	1.9%	0.0%	0.0%	0.0%
大沢地区(N=61)	45.9%	23.0%	18.0%	11.5%	4.9%	1.6%	8.2%	3.3%	4.9%	1.6%	0.0%	0.0%	0.0%	0.0%	0.0%	1.6%	4.9%	3.3%
田名地区(N=56)	19.6%	14.3%	33.9%	8.9%	1.8%	0.0%	5.4%	1.8%	1.8%	3.6%	0.0%	1.8%	0.0%	0.0%	5.4%	7.1%	39.3%	17.9%
上溝地区(N=56)	32.1%	16.1%	28.6%	10.7%	16.1%	0.0%	8.9%	0.0%	8.9%	5.4%	1.8%	5.4%	0.0%	7.1%	8.9%	14.3%	12.5%	37.5%
麻溝地区(N=37)	18.9%	5.4%	8.1%	5.4%	8.1%	0.0%	21.6%	0.0%	18.9%	10.8%	0.0%	8.1%	5.4%	24.3%	16.2%	8.1%	0.0%	10.8%
新磯地区(N=28)	7.1%	0.0%	7.1%	0.0%	3.6%	0.0%	10.7%	0.0%	25.0%	0.0%	0.0%	3.6%	7.1%	10.7%	0.0%	7.1%	10.7%	3.6%
相模台地区(N=75)	0.0%	0.0%	1.3%	0.0%	1.3%	0.0%	8.0%	1.3%	46.7%	12.0%	4.0%	52.0%	2.7%	0.0%	4.0%	1.3%	1.3%	0.0%
相武台地区(N=34)	2.9%	0.0%	0.0%	2.9%	2.9%	0.0%	2.9%	0.0%	35.3%	0.0%	0.0%	29.4%	32.4%	0.0%	0.0%	2.9%	0.0%	0.0%
東林地区(N=97)	1.0%	2.1%	2.1%	2.1%	1.0%	0.0%	4.1%	1.0%	45.4%	24.7%	36.1%	29.9%	2.1%	0.0%	0.0%	0.0%	0.0%	0.0%
城山津久井地区(N=96)	42.7%	14.6%	15.6%	6.3%	1.0%	0.0%	2.1%	0.0%	1.0%	1.0%	0.0%	1.0%	0.0%	0.0%	1.0%	3.1%	3.1%	3.1%
相模湖藤野地区(N=33)	9.1%	9.1%	9.1%	6.1%	0.0%	0.0%	3.0%	0.0%	0.0%	0.0%	0.0%	0.0%	0.0%	0.0%	0.0%	3.0%	0.0%	0.0%

	大沢	南橋本	相原・二松	津久井町	城山町	相模湖町	藤野町	市内のその他地域	町田市内	八王子市内	大和市内	座間市内	横浜市内	海老名市内	山梨県(上野原市等)	東京都(新宿等)	市外その他地域
本庁地区(N=228)	0.9%	2.6%	0.0%	0.0%	0.0%	0.0%	0.0%	4.4%	37.3%	7.5%	0.4%	0.4%	7.9%	2.2%	0.4%	13.6%	10.5%
橋本地区(N=128)	0.0%	2.3%	15.6%	1.6%	6.3%	0.0%	0.0%	3.1%	27.3%	18.0%	0.0%	0.8%	0.8%	0.0%	0.0%	14.1%	12.5%
大野北地区(N=92)	1.1%	1.1%	1.1%	1.1%	2.2%	1.1%	0.0%	1.1%	55.4%	6.5%	1.1%	0.0%	9.8%	1.1%	1.1%	14.1%	10.9%
大野中地区(N=123)	0.0%	0.8%	0.0%	0.0%	0.0%	0.0%	0.0%	7.3%	51.2%	2.4%	0.8%	0.8%	8.1%	0.0%	0.8%	11.4%	5.7%
大野南地区(N=105)	0.0%	0.0%	0.0%	0.0%	0.0%	0.0%	0.0%	1.9%	47.6%	2.9%	9.5%	1.0%	16.2%	2.9%	1.0%	26.7%	13.3%
大沢地区(N=61)	13.1%	11.5%	1.6%	1.6%	4.9%	0.0%	0.0%	6.6%	18.0%	11.5%	0.0%	1.6%	6.6%	1.6%	0.0%	13.1%	8.2%
田名地区(N=56)	5.4%	1.8%	1.8%	0.0%	3.6%	0.0%	0.0%	0.0%	16.1%	7.1%	0.0%	1.8%	0.0%	1.8%	1.8%	3.6%	1.8%
上溝地区(N=56)	1.8%	3.6%	0.0%	0.0%	0.0%	0.0%	0.0%	8.9%	17.9%	5.4%	1.8%	1.8%	10.7%	10.7%	0.0%	8.9%	10.7%
麻溝地区(N=37)	0.0%	2.7%	0.0%	0.0%	0.0%	0.0%	0.0%	10.8%	32.4%	8.1%	0.0%	0.0%	8.1%	10.8%	0.0%	5.4%	8.1%
新磯地区(N=28)	0.0%	0.0%	0.0%	0.0%	0.0%	0.0%	0.0%	17.9%	25.0%	0.0%	7.1%	28.6%	3.6%	28.6%	0.0%	10.7%	7.1%
相模台地区(N=75)	0.0%	0.0%	0.0%	0.0%	0.0%	0.0%	0.0%	8.0%	38.7%	1.3%	2.7%	6.7%	5.3%	4.0%	0.0%	16.0%	10.7%
相武台地区(N=34)	0.0%	0.0%	0.0%	0.0%	0.0%	0.0%	0.0%	2.9%	52.9%	0.0%	23.5%	35.3%	11.8%	17.6%	0.0%	11.8%	8.8%
東林地区(N=97)	0.0%	0.0%	0.0%	0.0%	1.0%	0.0%	0.0%	1.0%	44.3%	1.0%	20.6%	3.1%	7.2%	3.1%	0.0%	23.7%	19.6%
城山津久井地区(N=96)	2.1%	1.0%	5.2%	27.1%	45.8%	3.1%	1.0%	3.1%	8.3%	13.5%	0.0%	0.0%	4.2%	1.0%	1.0%	8.3%	6.3%
相模湖藤野地区(N=33)	0.0%	3.0%	0.0%	24.2%	12.1%	18.2%	12.1%	0.0%	3.0%	39.4%	0.0%	0.0%	3.0%	0.0%	12.1%	12.1%	6.1%

※10%超は網掛け、30%超は太枠

(8) 飲酒



※3区のうち、どれかひとつでも15%を超えている「お買物の場所」を抜粋

【地区別】

	橋本駅北側	橋本駅南側	相模原	淵野辺	古淵	相模大野駅北側	相模大野駅南側	東林間	小田急相模原	相武台前(座間市側除く)	原当麻	星が丘
本庁地区(N=228)	12.7%	7.0%	27.2%	6.6%	4.4%	4.8%	1.3%	0.0%	1.3%	0.0%	0.0%	4.8%
橋本地区(N=128)	49.2%	27.3%	5.5%	0.0%	0.8%	0.0%	0.0%	0.0%	0.0%	0.0%	0.0%	0.0%
大野北地区(N=92)	3.3%	3.3%	9.8%	31.5%	12.0%	2.2%	0.0%	0.0%	0.0%	0.0%	0.0%	1.1%
大野中地区(N=123)	1.6%	1.6%	1.6%	1.6%	27.6%	12.2%	3.3%	0.0%	2.4%	0.8%	0.0%	0.0%
大野南地区(N=105)	0.0%	0.0%	0.0%	0.0%	1.9%	44.8%	20.0%	3.8%	1.0%	0.0%	0.0%	0.0%
大沢地区(N=61)	32.8%	16.4%	8.2%	0.0%	0.0%	1.6%	0.0%	0.0%	0.0%	0.0%	0.0%	1.6%
田名地区(N=56)	14.3%	12.5%	17.9%	0.0%	0.0%	1.8%	3.6%	0.0%	0.0%	0.0%	0.0%	1.8%
上溝地区(N=56)	10.7%	3.6%	10.7%	1.8%	3.6%	0.0%	0.0%	0.0%	0.0%	0.0%	3.6%	0.0%
麻溝地区(N=37)	10.8%	0.0%	5.4%	0.0%	5.4%	2.7%	5.4%	0.0%	2.7%	0.0%	13.5%	0.0%
新磯地区(N=28)	0.0%	0.0%	3.6%	3.6%	3.6%	3.6%	0.0%	0.0%	0.0%	3.6%	0.0%	0.0%
相模台地区(N=75)	0.0%	0.0%	1.3%	0.0%	0.0%	20.0%	2.7%	1.3%	34.7%	1.3%	0.0%	0.0%
相武台地区(N=34)	0.0%	0.0%	0.0%	0.0%	0.0%	14.7%	2.9%	0.0%	17.6%	17.6%	0.0%	0.0%
東林地区(N=97)	0.0%	1.0%	2.1%	0.0%	0.0%	23.7%	8.2%	21.6%	9.3%	0.0%	0.0%	0.0%
城山津久井地区(N=96)	21.9%	5.2%	10.4%	1.0%	0.0%	1.0%	1.0%	0.0%	0.0%	0.0%	0.0%	0.0%
相模湖藤野地区(N=33)	3.0%	3.0%	0.0%	0.0%	0.0%	0.0%	0.0%	0.0%	0.0%	0.0%	0.0%	0.0%

	田名	上溝	津久井町	城山町	藤野町	市内のその他地域	町田市内	八王子市内	大和市内	座間市内	東京区部(新宿等)	市外その他地域
本庁地区(N=228)	0.0%	1.8%	0.0%	0.0%	0.0%	2.2%	21.9%	3.5%	0.4%	0.4%	11.4%	7.0%
橋本地区(N=128)	0.0%	0.0%	0.0%	1.6%	0.0%	1.6%	7.8%	5.5%	0.0%	0.0%	7.8%	9.4%
大野北地区(N=92)	0.0%	1.1%	0.0%	0.0%	0.0%	0.0%	33.7%	2.2%	0.0%	0.0%	8.7%	7.6%
大野中地区(N=123)	0.0%	0.0%	0.0%	0.0%	0.0%	1.6%	31.7%	1.6%	0.8%	0.0%	11.4%	5.7%
大野南地区(N=105)	0.0%	0.0%	0.0%	0.0%	0.0%	1.0%	29.5%	1.0%	1.9%	0.0%	18.1%	5.7%
大沢地区(N=61)	1.6%	0.0%	0.0%	1.6%	0.0%	4.9%	9.8%	4.9%	0.0%	0.0%	11.5%	4.9%
田名地区(N=56)	25.0%	3.6%	0.0%	0.0%	0.0%	0.0%	5.4%	1.8%	0.0%	0.0%	3.6%	0.0%
上溝地区(N=56)	3.6%	28.6%	0.0%	0.0%	0.0%	5.4%	10.7%	5.4%	0.0%	0.0%	7.1%	7.1%
麻溝地区(N=37)	0.0%	2.7%	0.0%	0.0%	0.0%	0.0%	21.6%	5.4%	0.0%	0.0%	0.0%	2.7%
新磯地区(N=28)	3.6%	0.0%	0.0%	0.0%	0.0%	10.7%	3.6%	0.0%	3.6%	10.7%	3.6%	10.7%
相模台地区(N=75)	0.0%	0.0%	0.0%	0.0%	0.0%	2.7%	20.0%	0.0%	2.7%	2.7%	9.3%	6.7%
相武台地区(N=34)	0.0%	0.0%	0.0%	0.0%	0.0%	0.0%	20.6%	0.0%	5.9%	14.7%	5.9%	11.8%
東林地区(N=97)	0.0%	0.0%	0.0%	0.0%	0.0%	1.0%	21.6%	0.0%	10.3%	1.0%	14.4%	11.3%
城山津久井地区(N=96)	1.0%	1.0%	8.3%	14.6%	0.0%	1.0%	1.0%	4.2%	0.0%	0.0%	4.2%	5.2%
相模湖藤野地区(N=33)	0.0%	0.0%	12.1%	3.0%	12.1%	0.0%	3.0%	21.2%	0.0%	0.0%	15.2%	12.1%

※10%超は網掛け、30%超は太枠

各行政区（3区）の地域特性に関する調査研究Ⅱ
～アンケート分析編～

平成22年3月発行

相模原市企画財政局企画部さがみはら都市みらい研究所

住 所 〒229-8611
相模原市中央2-11-15

T E L 042-769-9224

U R L <http://www.surv.sagamihara.kanagawa.jp>

E-mail surv@city.sagamihara.kanagawa.jp