

施設使用料等に係るコスト把握シート 1

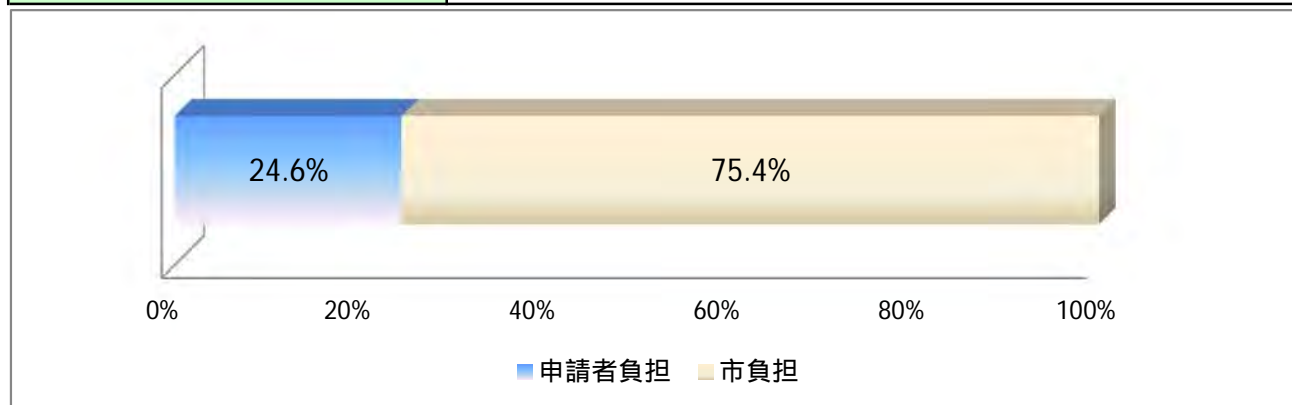
単位:円

施設名称	相模原市営斎場		施設管理運営形態	直営	
局・区名	市民局	部名	-	課名	区政支援課

年度		平成23年度	平成24年度	平成25年度	3年平均		
費用	人件費	直接人件費	20,600,000	19,940,000	24,040,000	21,526,667	
		間接人件費					
		小計	20,600,000	19,940,000	24,040,000	21,526,667	
	物件費等	維持管理費	賃金・報償費	11,541,080	11,608,530	7,274,768	10,141,459
			消耗品費	3,437,440	2,705,401	2,634,102	2,925,648
			光熱水費	35,971,628	39,772,294	44,280,784	40,008,235
			清掃・警備・保守点検等の委託費	170,332,221	169,947,338	174,402,071	171,560,543
			通信費	176,841	174,058	166,479	172,459
			使用料及び賃借料				
			備品費(減価償却費)				
			その他	295,395	268,305	312,648	292,116
			維持管理費計	221,754,605	224,475,926	229,070,852	225,100,461
			指定管理者の支出額				
	施設整備費(減価償却費)	69,459,060	69,459,060	69,459,060	69,459,060		
	用地費						
小計	291,213,665	293,934,986	298,529,912	294,559,521			
受益者負担対象費用	242,354,605	244,415,926	253,110,852	246,627,128			
コスト合計	311,813,665	313,874,986	322,569,912	316,086,188			

収入	使用料	62,807,000	58,913,000	60,135,000	60,618,333
	利用料金				
	小計	62,807,000	58,913,000	60,135,000	60,618,333
	国・県支出金				
	その他	834,598	865,172	924,503	874,758
	小計	834,598	865,172	924,503	874,758
収入合計	63,641,598	59,778,172	61,059,503	61,493,091	

備考	平成27年度より指定管理者制度を導入しています。
----	--------------------------



施設使用料等に係るコスト把握シート 2

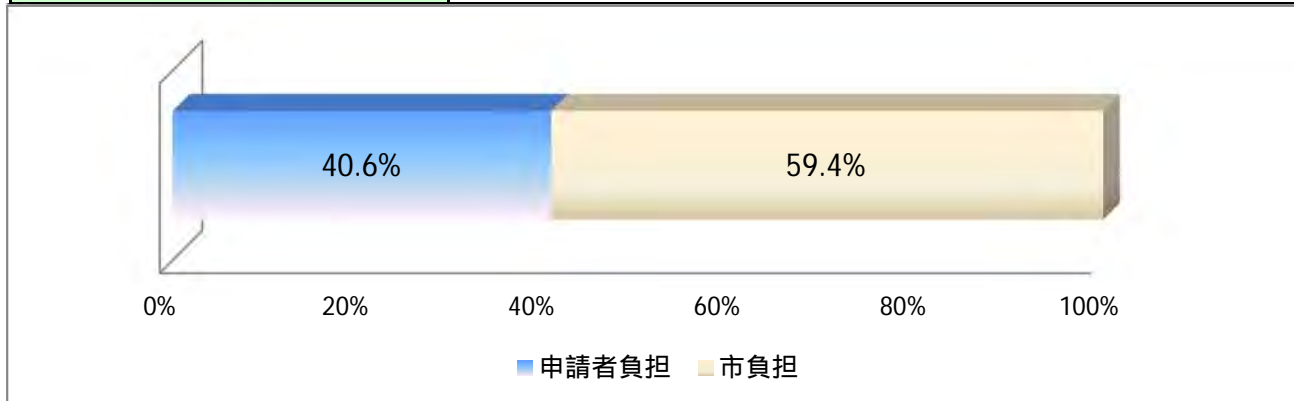
単位:円

施設名	市民・大学交流センター(ユニコムプラザさがみはら)		管理運営形態	指定管理
局・区名	市民局	部名	課名	市民協働推進課

年度		平成23年度	平成24年度	平成25年度	3年平均		
費用	人件費	直接人件費			0		
		間接人件費			3,415,000		
		小計	0	0	3,415,000	3,415,000	
	物件費等	維持管理費	賃金・報償費			10,000	
			消耗品費			0	
			光熱水費			0	
			清掃・警備・保守点検等の委託費			0	
			通信費			0	
			使用料及び賃借料			113,042,160	113,042,160
			備品費(減価償却費)			0	
			その他			128,370	128,370
			維持管理費計	0	0	113,180,530	113,180,530
			指定管理者の支出額			37,795,867	37,795,867
	施設整備費(減価償却費)			0	0		
	用地費			0	0		
小計	0	0	150,976,397	150,976,397			
受益者負担対象費用	0	0	37,934,237	37,934,237			
コスト合計	0	0	154,391,397	154,391,397			

収入	使用料				0
	利用料金			15,413,443	15,413,443
	小計	0	0	15,413,443	15,413,443
	国・県支出金				0
	その他			1,598,420	1,598,420
	小計	0	0	1,598,420	1,598,420
収入合計	0	0	17,011,863	17,011,863	

備考	・平成25年3月15日開設
----	---------------



施設使用料等に係るコスト把握シート 3

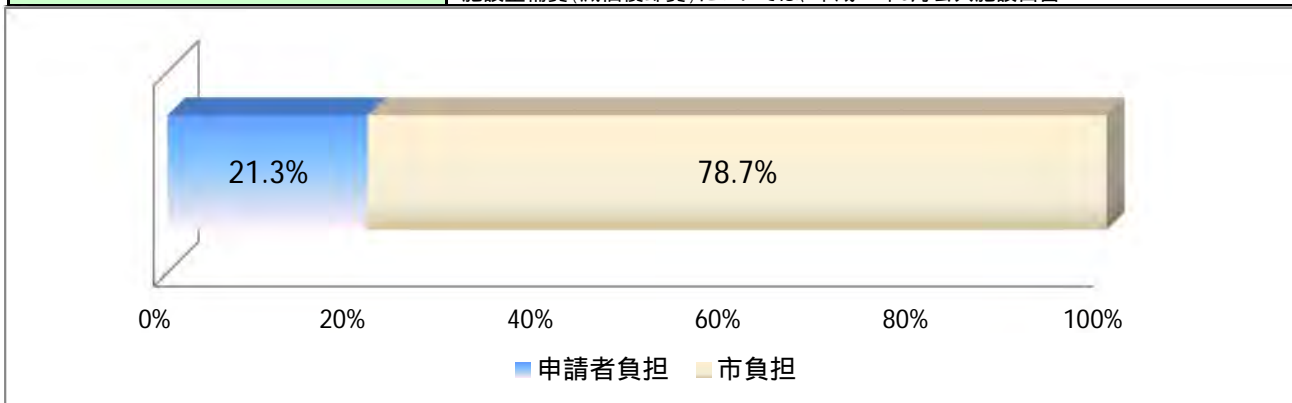
単位:円

施設名	市民健康文化センター			管理運営形態	指定管理
局・区名	市民局	部名	-	課名	市民協働推進課

年度		平成23年度	平成24年度	平成25年度	3年平均		
費用	人件費	直接人件費			0		
		間接人件費		3,395,000	3,415,000	3,405,000	
		小計		3,395,000	3,415,000	3,405,000	
	物件費等	維持管理費	賃金・報償費		40,000	85,000	62,500
			消耗品費				0
			光熱水費				0
			清掃・警備・保守点検等の委託費		372,750	525,000	448,875
			通信費				0
			使用料及び賃借料		2,430,517	2,430,517	2,430,517
			備品費(減価償却費)				0
			その他		320,910	342,030	331,470
			維持管理費計	0	3,164,177	3,382,547	3,273,362
			指定管理者の支出額		176,199,000	176,199,000	176,199,000
	施設整備費(減価償却費)		34,230,000	34,230,000	34,230,000		
	用地費				0		
小計	0	213,593,177	213,811,547	213,702,362			
受益者負担対象費用	0	179,363,177	179,581,547	179,472,362			
コスト合計	0	216,988,177	217,226,547	217,107,362			

収入	使用料				0
	利用料金		39,333,844	37,282,435	38,308,140
	小計	0	39,333,844	37,276,513	38,308,140
	国・県支出金				0
	その他				0
	小計	0	0	0	0
収入合計	0	39,333,844	37,276,513	38,308,140	

備考	・平成23年度は大規模改修工事に伴い10月下旬まで休業していたため、平成24・25年度の費用を記載しています。 ・維持管理費のその他欄は役務費(施設賠償責任保険)及び負担金、補助及び交付金の合計 ・施設整備費(減価償却費)については、平成24年3月公共施設白書
----	--



施設使用料等に係るコスト把握シート 4

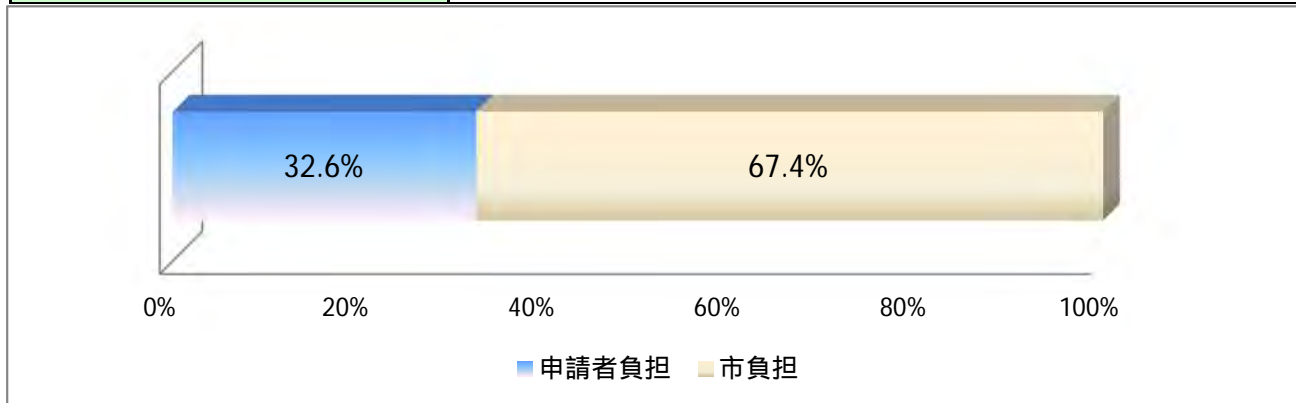
単位:円

施設名	北市民健康文化センター(北の丘センター)		管理運営形態	指定管理
局・区名	市民局	部名	課名	市民協働推進課

年度		平成23年度	平成24年度	平成25年度	3年平均		
費用	人件費	直接人件費			0		
		間接人件費	3,585,000	3,395,000	3,415,000	3,465,000	
		小計	3,585,000	3,395,000	3,415,000	3,465,000	
	物件費等	維持管理費	賃金・報償費	20,000	40,000	82,000	47,333
			消耗品費				0
			光熱水費				0
			清掃・警備・保守点検等の委託費			525,000	525,000
			通信費				0
			使用料及び賃借料	7,718,076	7,718,076	7,718,076	7,718,076
			備品費(減価償却費)				0
			その他	598,740	581,870	538,440	573,017
			維持管理費計	8,336,816	8,339,946	8,863,516	8,863,426
			指定管理者の支出額	168,985,434	169,795,310	168,780,892	169,187,212
	施設整備費(減価償却費)	56,260,000	56,260,000	56,260,000	56,260,000		
	用地費				0		
小計	233,582,250	234,395,256	233,904,408	234,310,638			
受益者負担対象費用	177,322,250	178,135,256	177,644,408	178,050,638			
コスト合計	237,167,250	237,790,256	237,319,408	237,775,638			

収入	使用料				0
	利用料金	56,340,123	59,011,535	58,560,386	57,970,681
	小計	56,340,123	59,011,535	58,560,386	57,970,681
	国・県支出金				0
	その他				0
	小計	0	0	0	0
収入合計	56,340,123	59,011,535	58,560,386	57,970,681	

備考	・維持管理費のその他欄は役務費(施設賠償責任保険)及び負担金、補助及び交付金の合計 ・施設整備費(減価償却費)については、平成24年3月公共施設白書
----	---



施設使用料等に係るコスト把握シート 5

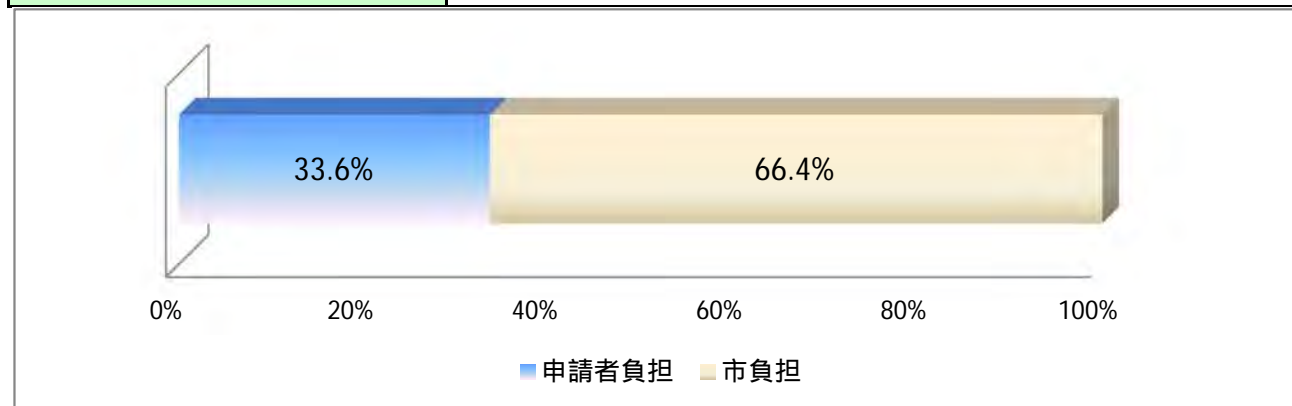
単位:円

施設名	相模原市民会館		管理運営形態	指定管理
局・区名	市民局	部名	-	課名
				文化振興課

年度		平成23年度	平成24年度	平成25年度	3年平均	
費用	人件費	直接人件費			0	
		間接人件費	1,433,754	1,131,480	1,282,617	
		小計	1,433,754	1,131,480	0	1,282,617
	物件費等	維持管理費	賃金・報償費	6,000	6,000	6,000
			消耗品費			0
			光熱水費			0
			清掃・警備・保守点検等の委託費			0
			通信費			0
			使用料及び賃借料			0
			備品費(減価償却費)			0
			その他	45,400	45,400	45,400
			維持管理費計	51,400	51,400	0
	指定管理者の支出額	143,608,617	141,024,895		142,316,756	
	施設整備費(減価償却費)	8,288,060	8,288,060		8,288,060	
	用地費				0	
小計	151,948,077	149,364,355	0	150,656,216		
受益者負担対象費用	143,660,017	141,076,295	0	142,368,156		
コスト合計	153,381,831	150,495,835	0	151,938,833		

収入	使用料				0
	利用料金	47,817,431	47,823,050		47,820,241
	小計	47,817,431	47,823,050	0	47,820,241
	国・県支出金				0
	その他	2,709,315	2,831,708		2,770,512
	小計	2,709,315	2,831,708	0	2,770,512
収入合計	50,526,746	50,654,758	0	50,590,752	

備考	平成25年度は施設改修を行っていたため、平成23・24年度の費用を記載しています。
----	---



施設使用料等に係るコスト把握シート 6

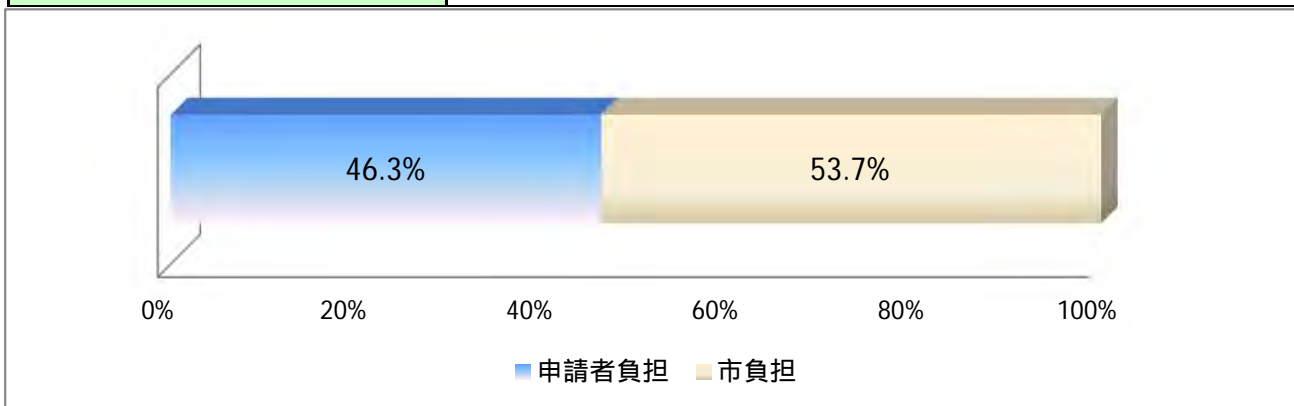
単位:円

施設名	相模原市文化会館(相模女子大学グリーンホール)		管理運営形態	指定管理
局・区名	市民局	部名	課名	文化振興課

年度		平成23年度	平成24年度	平成25年度	3年平均		
費用	人件費	直接人件費			0		
		間接人件費	1,433,754	1,131,480	1,138,095	1,234,443	
		小計	1,433,754	1,131,480	1,138,095	1,234,443	
	物件費等	維持管理費	賃金・報償費	6,000	6,000	24,000	12,000
			消耗品費				0
			光熱水費				0
			清掃・警備・保守点検等の委託費	724,500			724,500
			通信費				0
			使用料及び賃借料	6,990,480	6,990,480	6,990,480	6,990,480
			備品費(減価償却費)				0
			その他	98,170	98,170	98,170	98,170
			維持管理費計	7,819,150	7,094,650	7,112,650	7,825,150
			指定管理者の支出額	263,375,328	258,644,220	267,003,377	263,007,642
	施設整備費(減価償却費)	36,289,020	36,289,020	36,289,020	36,289,020		
	用地費				0		
小計	307,483,498	302,027,890	310,405,047	307,121,812			
受益者負担対象費用	271,194,478	265,738,870	274,116,027	270,832,792			
コスト合計	308,917,252	303,159,370	311,543,142	308,356,255			

収入	使用料				0
	利用料金	119,209,567	130,079,522	126,745,632	125,344,907
	小計	119,209,567	130,079,522	126,745,632	125,344,907
	国・県支出金				0
	その他	1,221,808	1,657,421	1,997,901	1,625,710
	小計	1,221,808	1,657,421	1,997,901	1,625,710
収入合計	120,431,375	131,736,943	128,743,533	126,970,617	

備考	
----	--



施設使用料等に係るコスト把握シート 7

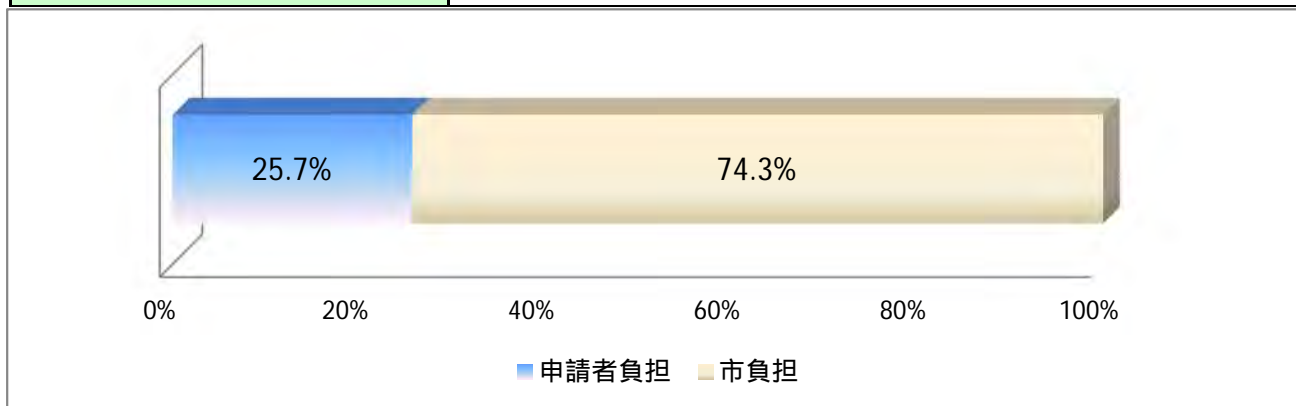
単位:円

施設名	杜のホールはしもと		管理運営形態	指定管理
局・区名	市民局	部名	-	課名
				文化振興課

年度		平成23年度	平成24年度	平成25年度	3年平均		
費用	人件費	直接人件費			0		
		間接人件費	1,433,754	1,131,480	1,138,095	1,234,443	
		小計	1,433,754	1,131,480	1,138,095	1,234,443	
	物件費等	維持管理費	賃金・報償費	6,000	6,000	24,000	12,000
			消耗品費				0
			光熱水費				0
			清掃・警備・保守点検等の委託費				0
			通信費				0
			使用料及び賃借料	315,460,042	253,670,406	268,184,649	279,105,032
			備品費(減価償却費)				0
			その他	82,988,454	84,778,090	70,263,847	79,343,464
			維持管理費計	398,454,496	338,454,496	338,472,496	358,460,496
			指定管理者の支出額	155,037,327	150,956,963	156,258,794	154,084,361
	施設整備費(減価償却費)				0		
	用地費				0		
小計	553,491,823	489,411,459	494,731,290	512,544,857			
受益者負担対象費用	238,031,781	235,741,053	226,546,641	233,439,825			
コスト合計	554,925,577	490,542,939	495,869,385	513,779,300			

収入	使用料				0
	利用料金	56,591,465	60,075,000	63,463,777	60,043,414
	小計	56,591,465	60,075,000	63,463,777	60,043,414
	国・県支出金				0
	その他	781,458	690,797	512,077	661,444
	小計	781,458	690,797	512,077	661,444
収入合計	57,372,923	60,765,797	63,975,854	60,704,858	

備考	
----	--



施設使用料等に係るコスト把握シート 8

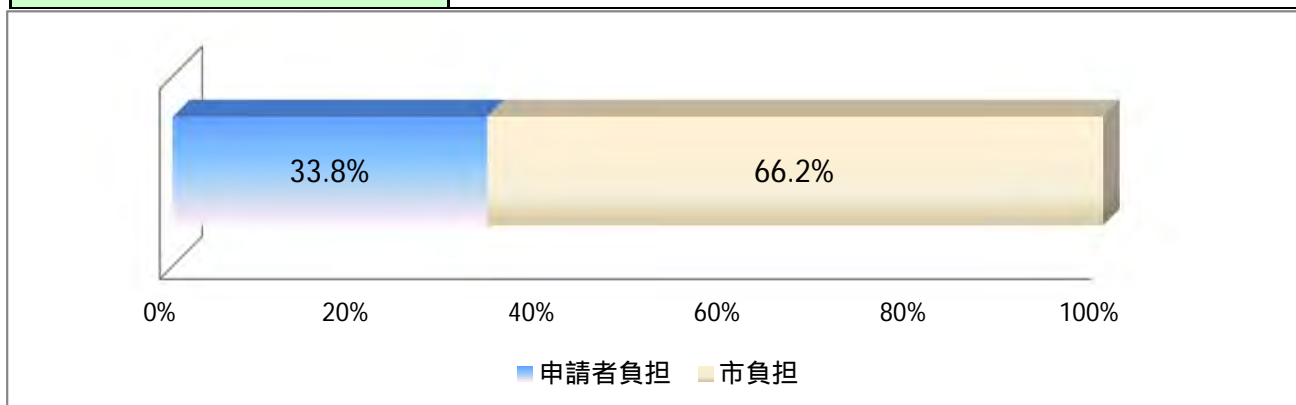
単位:円

施設名	相模原南市民ホール		管理運営形態	指定管理
局・区名	市民局	部名	課名	文化振興課

年度		平成23年度	平成24年度	平成25年度	3年平均		
費用	人件費	直接人件費			0		
		間接人件費	1,433,754	1,131,480	1,138,095	1,234,443	
		小計	1,433,754	1,131,480	1,138,095	1,234,443	
	物件費等	維持管理費	賃金・報償費	6,000	6,000	24,000	12,000
			消耗品費	98,573	60,688	67,853	75,705
			光熱水費	2,866,510	3,550,362	3,584,113	3,333,662
			清掃・警備・保守点検等の委託費	14,803,233	14,017,476	13,550,706	14,123,805
			通信費	525,997	539,319	437,372	500,896
			使用料及び賃借料	21,858	21,766	21,677	21,767
			備品費(減価償却費)				0
			その他	52,050	52,050	52,050	52,050
			維持管理費計	18,374,221	18,247,661	17,737,771	18,119,884
			指定管理者の支出額	25,455,704	26,246,351	26,636,308	26,112,788
	施設整備費(減価償却費)	6,964,000	6,964,000	6,964,000	6,964,000		
	用地費				0		
小計	50,793,925	51,458,012	51,338,079	51,196,672			
受益者負担対象費用	43,829,925	44,494,012	44,374,079	44,232,672			
コスト合計	52,227,679	52,589,492	52,476,174	52,431,115			

収入	使用料				0
	利用料金	15,459,445	14,933,447	14,491,025	14,961,306
	小計	15,459,445	14,933,447	14,491,025	14,961,306
	国・県支出金				0
	その他	125,212	118,219	280,726	174,719
	小計	125,212	118,219	280,726	174,719
収入合計	15,584,657	15,051,666	14,771,751	15,136,025	

備考	複合施設のため、維持管理費は案分により算出しています。
----	-----------------------------



施設使用料等に係るコスト把握シート 9

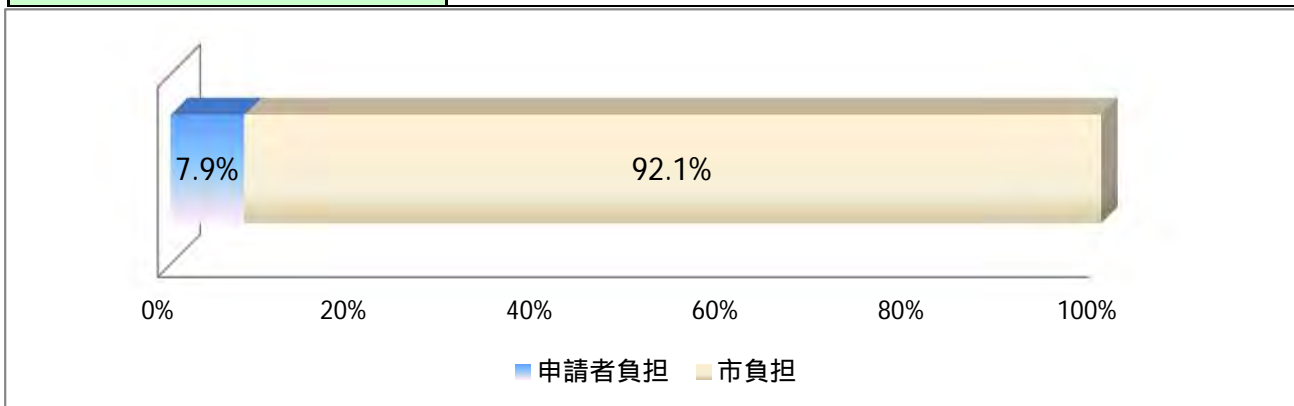
単位:円

施設名	城山文化ホール(もみじホール城山)		管理運営形態	指定管理
局・区名	市民局	部名	課名	文化振興課

年度		平成23年度	平成24年度	平成25年度	3年平均		
費用	人件費	直接人件費			0		
		間接人件費		1,131,480	1,138,095	1,134,788	
		小計	0	1,131,480	1,138,095	1,134,788	
	物件費等	維持管理費	賃金・報償費		60,000	24,000	42,000
			消耗品費				0
			光熱水費				0
			清掃・警備・保守点検等の委託費				0
			通信費				0
			使用料及び賃借料				0
			備品費(減価償却費)		261,125	261,125	261,125
			その他		18,510	18,510	18,510
			維持管理費計	0	339,635	303,635	321,635
			指定管理者の支出額		38,507,034	39,527,188	39,017,111
	施設整備費(減価償却費)		12,471,501	12,471,501	12,471,501		
	用地費				0		
小計	0	51,318,170	52,302,324	51,810,247			
受益者負担対象費用	0	38,846,669	39,830,823	39,338,746			
コスト合計	0	52,449,650	53,440,419	52,945,035			

収入	使用料				0
	利用料金		3,012,630	3,217,960	3,115,295
	小計	0	3,012,630	3,217,960	3,115,295
	国・県支出金				0
	その他		96,463	56,932	76,698
	小計	0	96,463	56,932	76,698
収入合計	0	3,109,093	3,274,892	3,191,993	

備考	平成24年4月1日開設
----	-------------



施設使用料等に係るコスト把握シート 1 0

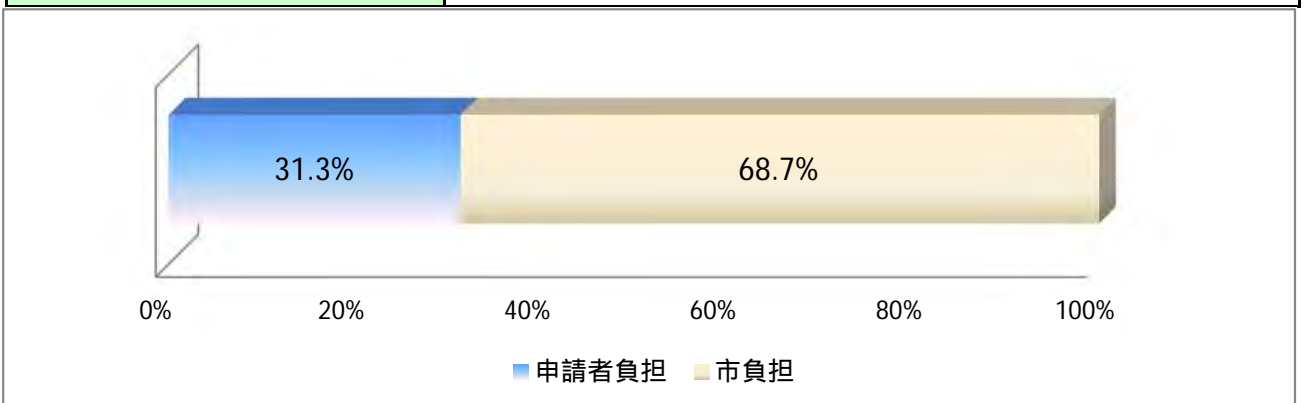
単位:円

施設名	小田急相模原駅文化交流プラザ(おださがプラザ)		管理運営形態	指定管理
局・区名	市民局	部名	課名	文化振興課

年度		平成23年度	平成24年度	平成25年度	3年平均		
費用	人件費	直接人件費			0		
		間接人件費	1,433,754	1,131,480	1,138,095	1,234,443	
		小計	1,433,754	1,131,480	1,138,095	1,234,443	
	物件費等	維持管理費	賃金・報償費	6,000	6,000	24,000	12,000
			消耗品費				0
			光熱水費				0
			清掃・警備・保守点検等の委託費				0
			通信費				0
			使用料及び賃借料	120,000	120,000	120,000	120,000
			備品費(減価償却費)				0
			その他	6,866,690	6,866,690	6,866,690	6,866,690
			維持管理費計	6,992,690	6,992,690	7,010,690	6,998,690
	指定管理者の支出額	18,159,016	17,874,804	17,782,876	17,938,899		
	施設整備費(減価償却費)	2,181,780	2,181,780	2,181,780	2,181,780		
	用地費				0		
小計	27,333,486	27,049,274	26,975,346	27,119,369			
受益者負担対象費用	25,151,706	24,867,494	24,793,566	24,937,589			
コスト合計	28,767,240	28,180,754	28,113,441	28,353,812			

収入	使用料				0
	利用料金	7,603,702	8,043,440	7,797,315	7,814,819
	小計	7,603,702	8,043,440	7,797,315	7,814,819
	国・県支出金				0
	その他	201,347	131,484	162,222	165,018
	小計	201,347	131,484	162,222	165,018
収入合計	7,805,049	8,174,924	7,959,537	7,979,837	

備考	
----	--



施設使用料等に係るコスト把握シート 1 1

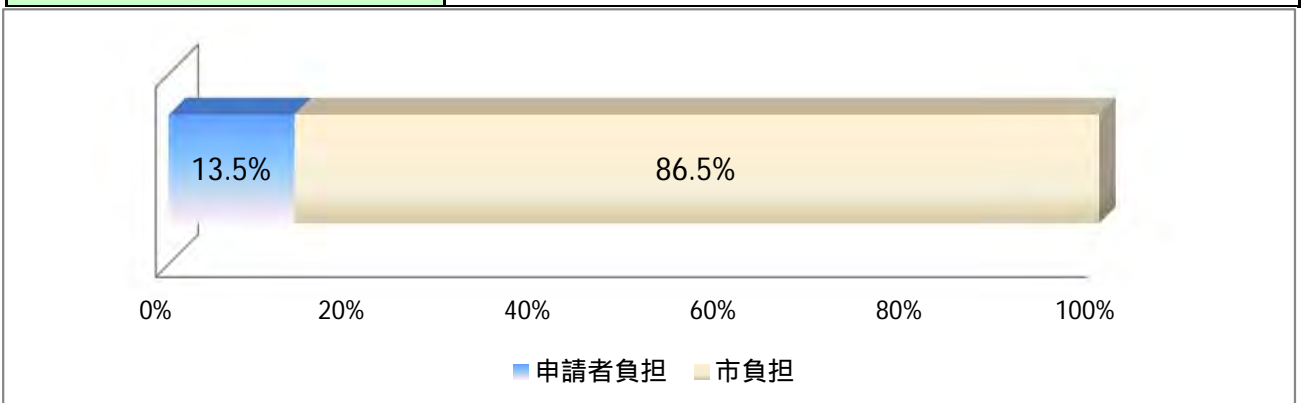
単位:円

施設名	相模原市民ギャラリー		管理運営形態	直営
局・区名	市民局	部名	-	課名
				文化振興課

年度		平成23年度	平成24年度	平成25年度	3年平均		
費用	人件費	直接人件費	15,621,000	15,376,000	16,172,000	15,723,000	
		間接人件費	0	0	0	0	
		小計	15,621,000	15,376,000	16,172,000	15,723,000	
	物件費等	維持管理費	賃金・報償費	6,917,830	4,696,018	4,921,687	5,511,845
			消耗品費	269,190	266,599	332,271	289,353
			光熱水費	5,776,045	5,259,457	5,500,924	5,512,142
			清掃・警備・保守点検等の委託費	11,643,819	11,628,355	10,485,764	11,252,646
			通信費	100,099	113,223	103,079	105,467
			使用料及び賃借料	42,218,476	42,222,813	42,222,568	42,221,286
			備品費(減価償却費)				0
			その他	16,508,516	15,979,125	16,456,876	16,314,839
			維持管理費計	83,433,975	80,165,590	80,023,169	81,207,578
		指定管理者の支出額				0	
	施設整備費(減価償却費)	9,899,820	9,899,820	9,899,820	9,899,820		
	用地費				0		
	小計	93,333,795	90,065,410	89,922,989	91,107,398		
受益者負担対象費用	56,836,499	53,318,777	53,972,601	54,709,292			
コスト合計	108,954,795	105,441,410	106,094,989	106,830,398			

収入	使用料	5,690,430	8,010,500	8,471,500	7,390,810
	利用料金	0			0
	小計	5,690,430	8,010,500	8,471,500	7,390,810
	国・県支出金	0	0	0	0
	その他	46,332	25,263	27,258	32,951
	小計	46,332	25,263	27,258	32,951
収入合計	5,736,762	8,035,763	8,498,758	7,423,761	

備考	複合施設のため、維持管理費は案分により算出しています。
----	-----------------------------



施設維持管理に係るコスト把握シート 1 2

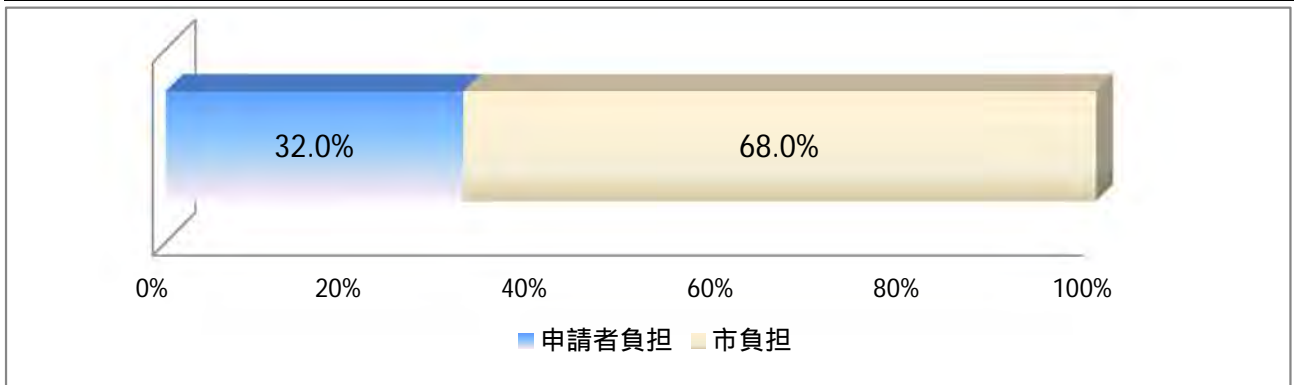
単位:円

施設名称	男女共同参画推進センター(ソレイユさがみ)		施設管理運営形態	指定管理	
局・区名	市民局	部名	-	課名	男女共同参画課

年度		平成23年度	平成24年度	平成25年度	3年平均		
費用	人件費	直接人件費			0		
		間接人件費	717,000	679,000	683,000	693,000	
		小計	717,000	679,000	683,000	693,000	
	物件費等	維持管理費	賃金・報償費	30,000	30,000	60,000	40,000
			消耗品費				
			光熱水費	5,258,873	5,159,612	5,193,095	5,203,860
			清掃・警備・保守点検等の委託費	4,956,645	4,923,136	5,258,339	5,046,040
			通信費				
			使用料及び賃借料	70,560,000	70,560,000	70,560,000	70,560,000
			備品費(減価償却費)	55,240	55,240	55,240	55,240
			その他	1,802,659	1,399,739	1,806,526	1,669,641
			維持管理費計	82,663,417	82,127,727	82,933,200	82,574,781
		指定管理者の支出額	13,163,913	13,198,925	12,988,507	13,117,115	
	施設整備費(減価償却費)						
	用地費						
小計	95,827,330	95,326,652	95,921,707	95,691,897			
受益者負担対象費用	25,267,330	24,766,652	25,361,707	25,131,897			
コスト合計	96,544,330	96,005,652	96,604,707	96,384,897			

収入	使用料	7,858,076	8,339,598	7,948,988	8,048,887
	利用料金	0	0	0	0
	小計	7,858,076	8,339,598	7,948,988	8,048,887
	国・県支出金	0	0	0	0
	その他	115,159	105,989	119,026	113,391
	小計	115,159	105,989	119,026	113,391
収入合計	7,973,235	8,445,587	8,068,014	8,162,279	

備考	貸館以外の費用(委託事業)を含みます。複合施設のため、光熱水費や委託料は面積で案分して算出しています。
----	---



施設使用料等に係るコスト把握シート 1 3

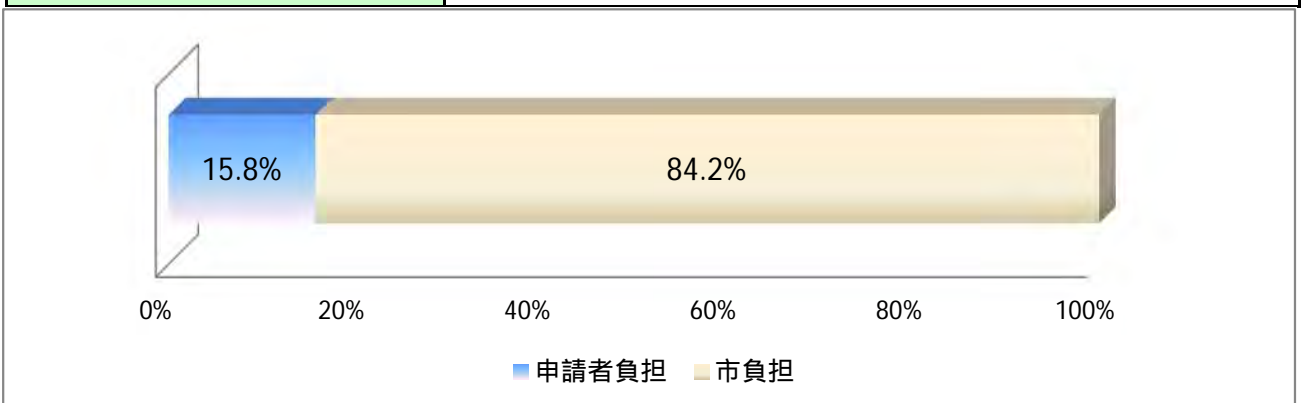
単位:円

施設名	あじさい会館			管理運営形態	指定管理
局・区名	健康福祉局	部名	福祉部	課名	地域福祉課

年度		平成23年度	平成24年度	平成25年度	3年平均		
費用	人件費	直接人件費	0	0	0	0	
		間接人件費	1,792,500	1,697,500	1,727,500	1,739,167	
		小計	1,792,500	1,697,500	1,727,500	1,739,167	
	物件費等	維持管理費	賃金・報償費	10,000	40,000	20,000	23,333
			消耗品費		0	0	0
			光熱水費		6,391,416	7,319,048	6,855,232
			清掃・警備・保守点検等の委託費		220,080	1,786,890	1,003,485
			通信費		0	0	0
			使用料及び賃借料		0	0	0
			備品費(減価償却費)	0	0	0	0
			その他		78,770	78,770	78,770
			維持管理費計	10,000	6,730,266	9,204,708	7,960,820
			指定管理者の支出額	88,149,192	83,285,525	83,726,423	85,053,713
	施設整備費(減価償却費)	35,636,420	35,636,420	35,636,420	35,636,420		
	用地費	0	0	0	0		
小計	123,795,612	125,652,211	128,567,551	128,650,954			
受益者負担対象費用	88,159,192	90,015,791	92,931,131	93,014,534			
コスト合計	125,588,112	127,349,711	130,295,051	130,390,120			

収入	使用料		0	0	0
	利用料金	14,301,579	14,598,304	15,225,593	14,708,492
	小計	14,301,579	14,598,304	15,225,593	14,708,492
	国・県支出金		0	0	0
	その他	1,481,400	2,147,714	2,410,854	2,013,323
	小計	1,481,400	2,147,714	2,410,854	2,013,323
収入合計	15,782,979	16,746,018	17,636,447	16,721,815	

備考	指定管理者の支出額にあじさい会館南分室の人件費を含む
----	----------------------------



施設使用料等に係るコスト把握シート 1 4

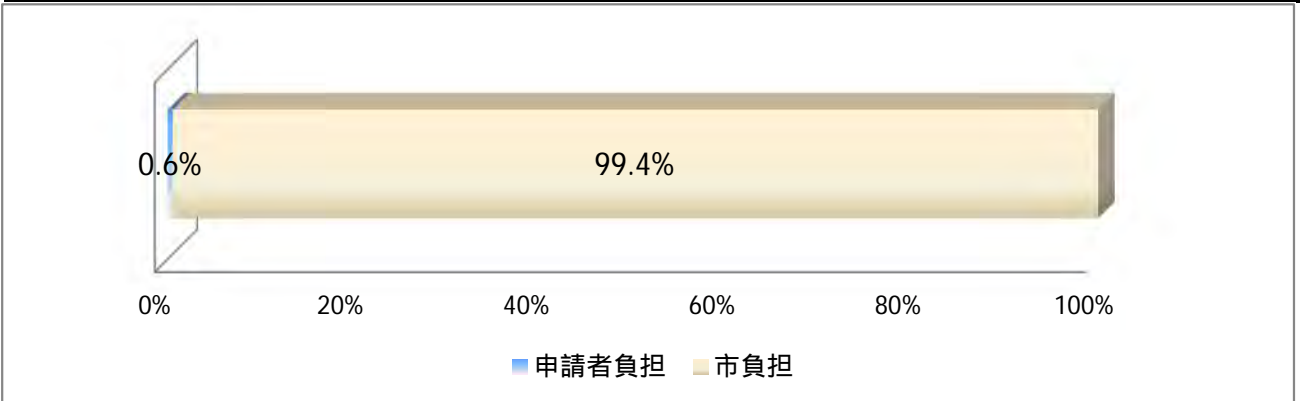
単位:円

施設名	あじさい会館緑分室		管理運営形態		指定管理
局・区名	健康福祉局	部名	福祉部	課名	地域福祉課

年度		平成23年度	平成24年度	平成25年度	3年平均		
費用	人件費	直接人件費		0	0	0	
		間接人件費		135,800	135,800	135,800	
		小計	0	135,800	135,800	135,800	
	物件費等	維持管理費	賃金・報償費		0	0	0
			消耗品費		0	0	0
			光熱水費		0	0	0
			清掃・警備・保守点検等の委託費		0	0	0
			通信費		0	0	0
			使用料及び賃借料		0	0	0
			備品費(減価償却費)		0	0	0
			その他		0	0	0
			維持管理費計	0	0	0	0
			指定管理者の支出額		577,080	5,760,447	3,168,764
	施設整備費(減価償却費)				0		
	用地費		0	0	0		
小計	0	577,080	5,760,447	3,168,764			
受益者負担対象費用	0	577,080	5,760,447	3,168,764			
コスト合計	0	712,880	5,896,247	3,304,564			

収入	使用料		0	0	0
	利用料金		0	35,130	17,565
	小計	0	0	35,130	17,565
	国・県支出金		0	0	0
	その他		0	0	0
	小計	0	0	0	0
収入合計	0	0	35,130	17,565	

備考	開所日は平成25年3月18日のため、2か年で算出しています。
----	--------------------------------



施設使用料等に係るコスト把握シート 1 5

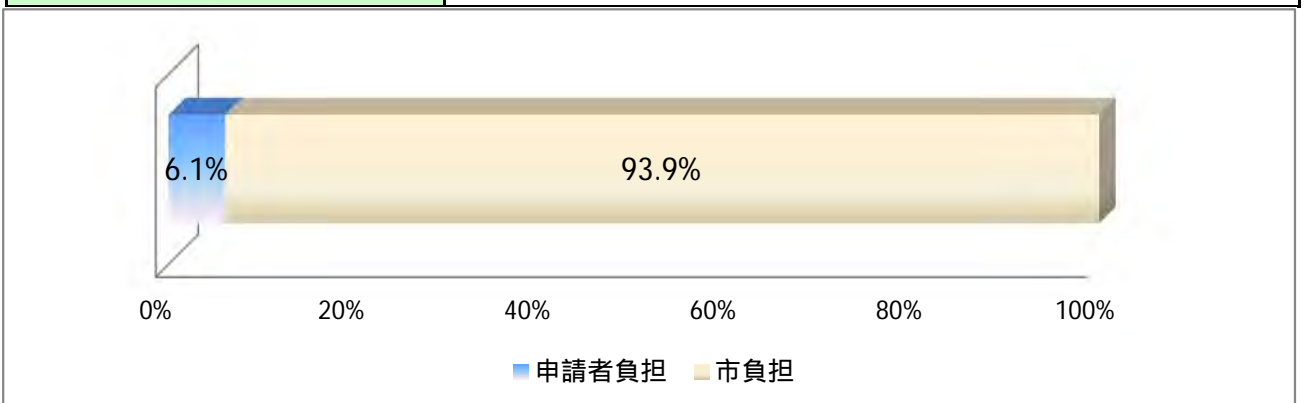
単位:円

施設名	相模原市立けやき体育館			管理運営形態	指定管理
局・区名	健康福祉局	部名	福祉部	課名	障害政策課

年度		平成23年度	平成24年度	平成25年度	3年平均		
費用	人件費	直接人件費			0		
		間接人件費	1,792,500	1,697,500	1,707,500	1,732,500	
		小計	1,792,500	1,697,500	1,707,500	1,732,500	
	物件費等	維持管理費	賃金・報償費	30,000	30,000	31,250	30,417
			消耗品費				0
			光熱水費				0
			清掃・警備・保守点検等の委託費				0
			通信費				0
			使用料及び賃借料				0
			備品費(減価償却費)				0
			その他	36,090	36,090	36,090	36,090
			維持管理費計	66,090	66,090	67,340	66,507
			指定管理者の支出額	39,994,795	43,069,417	41,168,760	41,410,991
	施設整備費(減価償却費)	2,000	2,000	2,000	2,000		
	用地費				0		
小計	40,062,885	43,137,507	41,238,100	41,479,497			
受益者負担対象費用	40,060,885	43,135,507	41,236,100	41,477,497			
コスト合計	41,855,385	44,835,007	42,945,600	43,211,997			

収入	使用料				0
	利用料金	2,864,553	2,580,983	2,102,158	2,515,898
	小計	2,864,553	2,580,983	2,102,158	2,515,898
	国・県支出金				0
	その他				0
	小計	0	0	0	0
収入合計	2,864,553	2,580,983	2,102,158	2,515,898	

備考	
----	--



施設使用料等に係るコスト把握シート 1 6

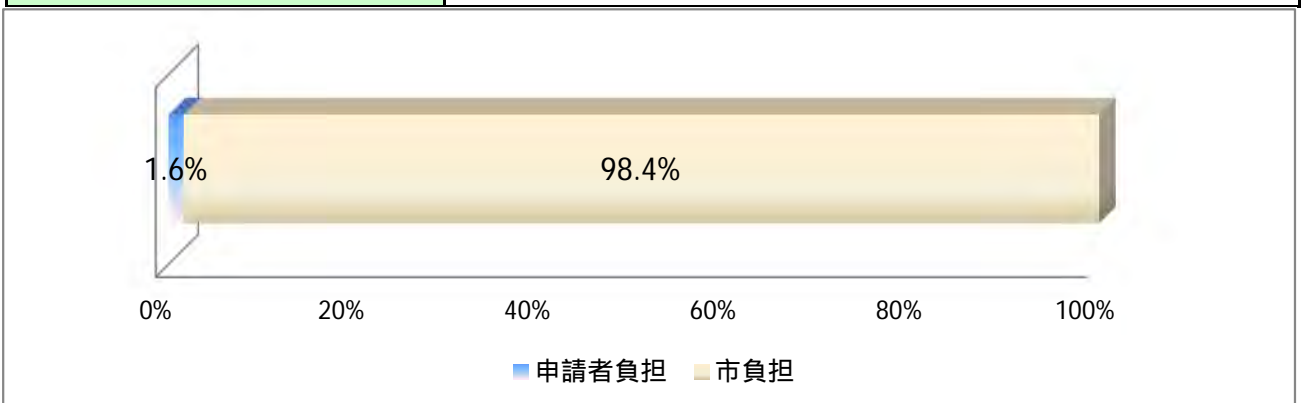
単位:円

施設名	さがみ湖リフレッシュセンター			管理運営形態	指定管理
局・区名	健康福祉局	部名	福祉部	課名	相模湖保健福祉課

年度		平成23年度	平成24年度	平成25年度	3年平均		
費用	人件費	直接人件費				0	
		間接人件費	500,762	474,222	477,016	484,000	
		小計	500,762	474,222	477,016	484,000	
	物件費等	維持管理費	賃金・報償費	30,000	30,000	66,000	42,000
			消耗品費				0
			光熱水費				0
			清掃・警備・保守点検等の委託費				0
			通信費				0
			使用料及び賃借料				0
			備品費(減価償却費)	0	0	0	0
			その他	16,190	19,640	19,680	18,503
			維持管理費計	46,190	49,640	85,680	60,503
	指定管理者の支出額	13,276,905	14,099,995	14,358,369	13,911,756		
	施設整備費(減価償却費)	4,032,000	4,032,000	4,032,000	4,032,000		
	用地費				0		
小計	17,355,095	18,181,635	18,476,049	18,004,260			
受益者負担対象費用	13,323,095	14,149,635	14,444,049	13,972,260			
コスト合計	17,855,857	18,655,857	18,953,065	18,488,260			

収入	使用料				0
	利用料金	201,250	238,870	229,770	223,297
	小計	201,250	238,870	229,770	223,297
	国・県支出金				0
	その他	9,894	9,894	9,894	9,894
	小計	9,894	9,894	9,894	9,894
収入合計	211,144	248,764	239,664	233,191	

備考	
----	--



施設使用料等に係るコスト把握シート 17

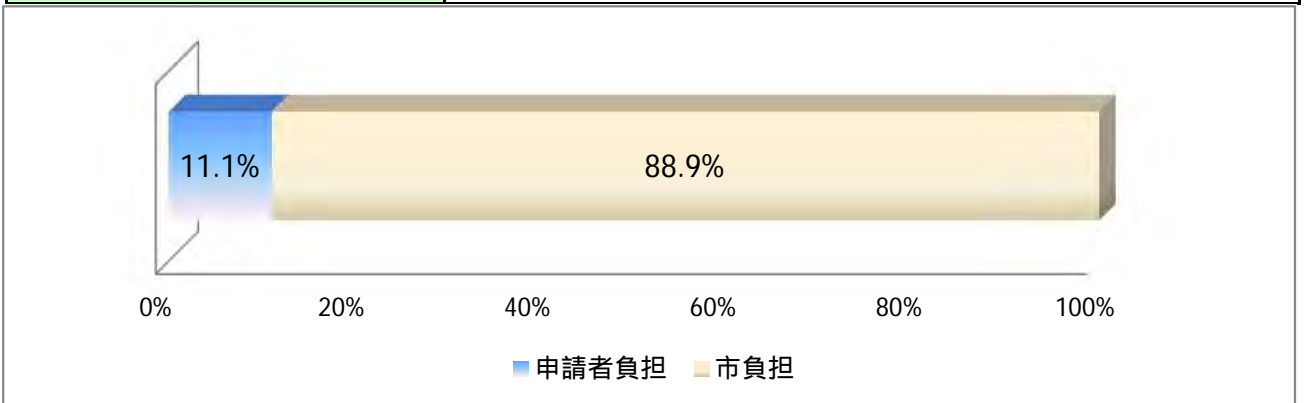
単位:円

施設名	新磯ふれあいセンター			管理運営形態	指定管理
局・区名	健康福祉局	部名	保険高齢部	課名	高齢者支援課

年度		平成23年度	平成24年度	平成25年度	3年平均		
費用	人件費	直接人件費	0	0	0	0	
		間接人件費	2,868,000	2,716,000	5,464,000	3,682,667	
		小計	2,868,000	2,716,000	5,464,000	3,682,667	
	物件費等	維持管理費	賃金・報償費	30,000	40,000	60,000	43,333
			消耗品費	0	30,600	0	10,200
			光熱水費	0	0	0	0
			清掃・警備・保守点検等の委託費	0	0	0	0
			通信費	0	0	0	0
			使用料及び賃借料	0	0	22,680	7,560
			備品費(減価償却費)	118,800	118,800	118,800	118,800
			その他	38,820	23,060	23,060	28,313
			維持管理費計	187,620	212,460	224,540	208,207
			指定管理者の支出額	39,063,026	38,832,849	39,261,529	39,052,468
	施設整備費(減価償却費)	8,288,060	8,288,060	8,288,060	8,288,060		
	用地費	0	0	0	0		
小計	47,538,706	47,333,369	47,774,129	47,548,735			
受益者負担対象費用	39,250,646	39,045,309	39,486,069	39,260,675			
コスト合計	50,406,706	50,049,369	53,238,129	51,231,401			

収入	使用料	0	0	0	0
	利用料金	4,722,656	4,149,770	4,158,755	4,343,727
	小計	4,722,656	4,149,770	4,158,755	4,343,727
	国・県支出金	0	0	0	0
	その他	0	0	0	0
	小計	0	0	0	0
収入合計	4,722,656	4,149,770	4,158,755	4,343,727	

備考	
----	--



施設使用料等に係るコスト把握シート 1 8

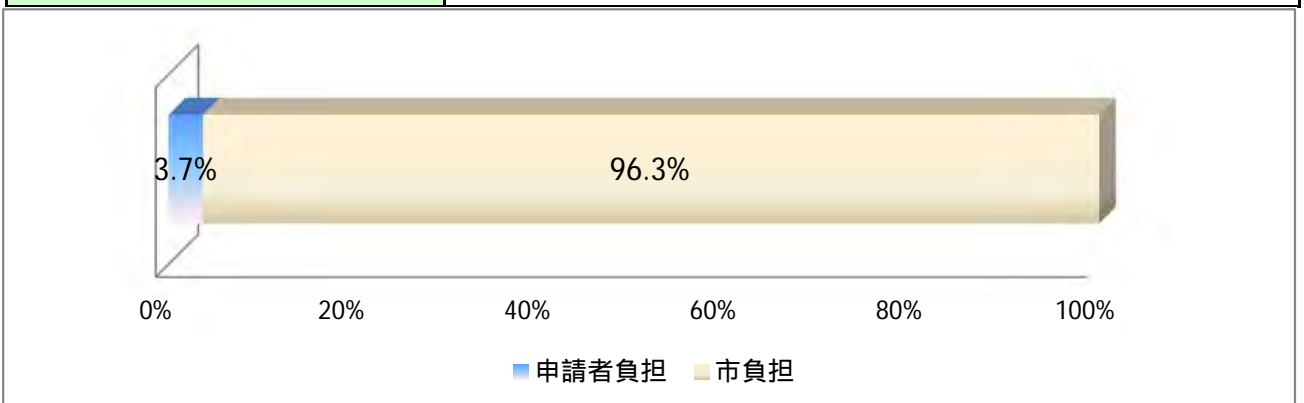
単位:円

施設名	東林ふれあいセンター			管理運営形態	指定管理
局・区名	健康福祉局	部名	保険高齢部	課名	高齢者支援課

年度		平成23年度	平成24年度	平成25年度	3年平均		
費用	人件費	直接人件費	0	0	0	0	
		間接人件費	5,736,000	2,716,000	2,732,000	3,728,000	
		小計	5,736,000	2,716,000	2,732,000	3,728,000	
	物件費等	維持管理費	賃金・報償費	80,000	40,000	40,000	53,333
			消耗品費	386	3,011	288	1,228
			光熱水費	0	0	0	0
			清掃・警備・保守点検等の委託費	44,100	0	0	14,700
			通信費	38,601	37,206	38,349	38,052
			使用料及び賃借料	561,960	561,960	561,960	561,960
			備品費(減価償却費)	118,800	118,800	118,800	118,800
			その他	40,440	28,100	28,100	32,213
			維持管理費計	884,287	789,077	787,497	820,287
			指定管理者の支出額	35,079,699	32,848,543	38,185,346	35,371,196
	施設整備費(減価償却費)	8,288,060	8,288,060	8,288,060	8,288,060		
	用地費	0	0	0	0		
小計	44,252,046	41,925,680	47,260,903	44,479,543			
受益者負担対象費用	35,963,986	33,637,620	38,972,843	36,191,483			
コスト合計	49,988,046	44,641,680	49,992,903	48,207,543			

収入	使用料	0	0	0	0
	利用料金	1,182,026	1,287,297	1,501,352	1,323,558
	小計	1,182,026	1,287,297	1,501,352	1,323,558
	国・県支出金	0	0	0	0
	その他	0	0	0	0
	小計	0	0	0	0
収入合計	1,182,026	1,287,297	1,501,352	1,323,558	

備考	
----	--



施設使用料等に係るコスト把握シート 19

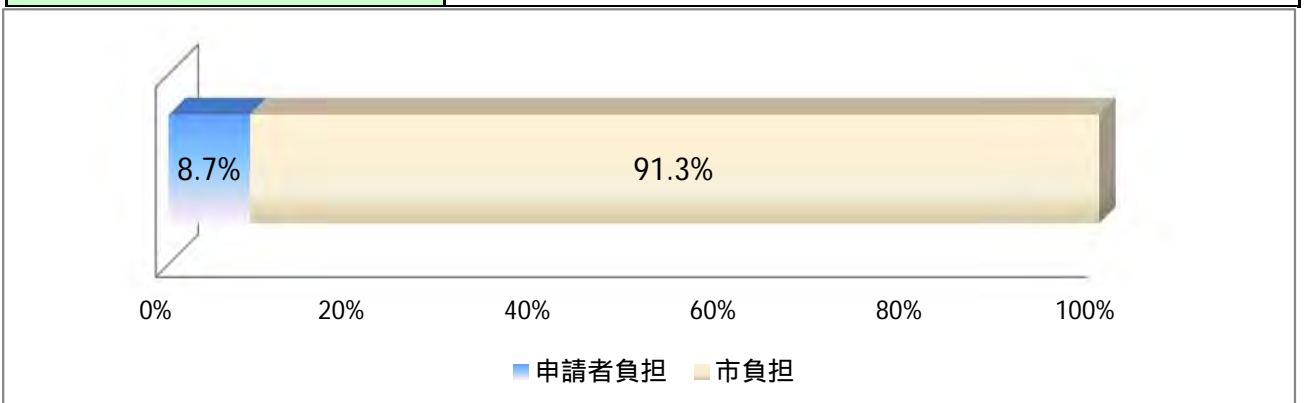
単位：円

施設名	青少年学習センター		管理運営形態		直営
局・区名	健康福祉局	部名	こども育成部	課名	こども青少年課

年度		平成23年度	平成24年度	平成25年度	3年平均		
費用	人件費	直接人件費	2,509,500	2,376,500	2,390,500	2,425,500	
		間接人件費	2,509,500	2,376,500	2,390,500	2,425,500	
		小計	5,019,000	4,753,000	4,781,000	4,851,000	
	物件費等	維持管理費	賃金・報償費	3,749,000	3,865,380	3,721,455	3,778,612
			消耗品費	293,000	299,891	124,069	238,987
			光熱水費	3,939,000	4,009,183	4,355,286	4,101,156
			清掃・警備・保守点検等の委託費	7,185,000	7,364,260	8,087,143	7,545,468
			通信費		194,082	157,638	175,860
			使用料及び賃借料	5,456,000	5,441,058	5,441,058	5,446,039
			備品費(減価償却費)				0
			その他		433,769	198,890	316,330
			維持管理費計	20,622,000	21,607,623	22,085,539	21,602,451
			指定管理者の支出額				0
	施設整備費(減価償却費)	8,405,000	8,288,060	8,288,060	8,327,040		
	用地費				0		
	小計	29,027,000	29,895,683	30,373,599	29,929,491		
受益者負担対象費用	23,131,500	23,984,123	24,476,039	24,027,951			
コスト合計	34,046,000	34,648,683	35,154,599	34,780,491			

収入	使用料	2,084,802	2,068,910	2,035,120	2,062,944
	利用料金				0
	小計	2,084,802	2,068,910	2,035,120	2,062,944
	国・県支出金	400,000	400,000	400,000	400,000
	その他	265,257	231,454	41,552	179,421
	小計	665,257	631,454	441,552	579,421
収入合計	2,750,059	2,700,364	2,476,672	2,642,365	

備考	
----	--



施設使用料等に係るコスト把握シート 20

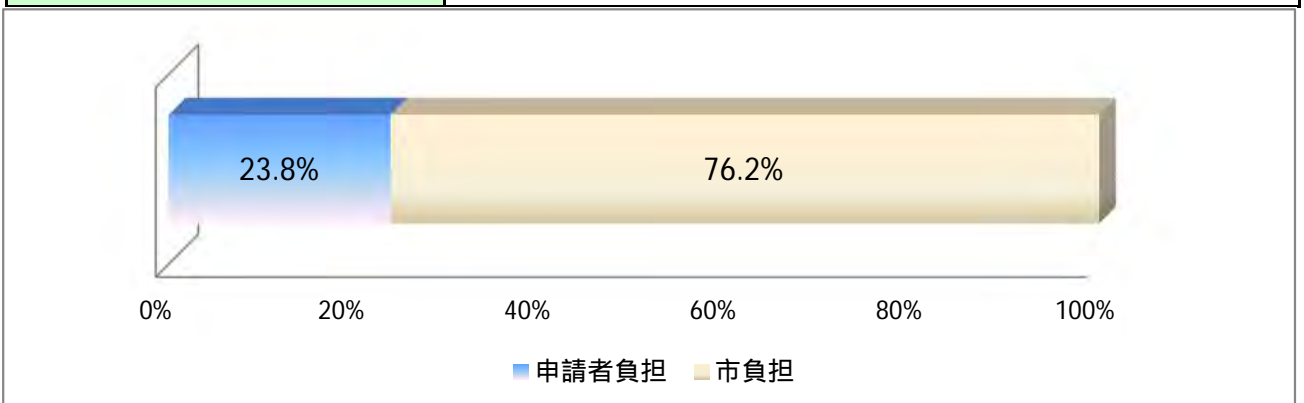
単位:円

施設名	産業会館		管理運営形態		指定管理
局・区名	環境経済局	部名	経済部	課名	産業政策課

年度		平成23年度	平成24年度	平成25年度	3年平均		
費用	人件費	直接人件費			0		
		間接人件費	455,238	1,697,500	1,707,500	1,286,746	
		小計	455,238	1,697,500	1,707,500	1,286,746	
	物件費等	維持管理費	賃金・報償費	20,000	20,000	49,000	29,667
			消耗品費				0
			光熱水費				0
			清掃・警備・保守点検等の委託費	0	0	367,500	122,500
			通信費				0
			使用料及び賃借料	0	0	0	0
			備品費(減価償却費)	30,078	0	0	10,026
			その他	965,100	931,437	343,957	746,831
			維持管理費計	1,015,178	951,437	760,457	909,024
			指定管理者の支出額	75,029,190	80,347,695	79,947,861	78,441,582
	施設整備費(減価償却費)	65,621,300	65,621,300	65,621,300	65,621,300		
	用地費				0		
小計	141,665,668	146,920,432	146,329,618	144,971,906			
受益者負担対象費用	76,044,368	81,299,132	80,708,318	79,350,606			
コスト合計	142,120,906	148,617,932	148,037,118	146,258,652			

収入	使用料				0
	利用料金	18,785,951	17,237,678	20,701,375	18,908,335
	小計	18,785,951	17,237,678	20,701,375	18,908,335
	国・県支出金				0
	その他	4,074,363	4,090,892	4,107,985	4,091,080
	小計	4,074,363	4,090,892	4,107,985	4,091,080
収入合計	22,860,314	21,328,570	24,809,360	22,999,415	

備考	
----	--



施設使用料等に係るコスト把握シート 2 1

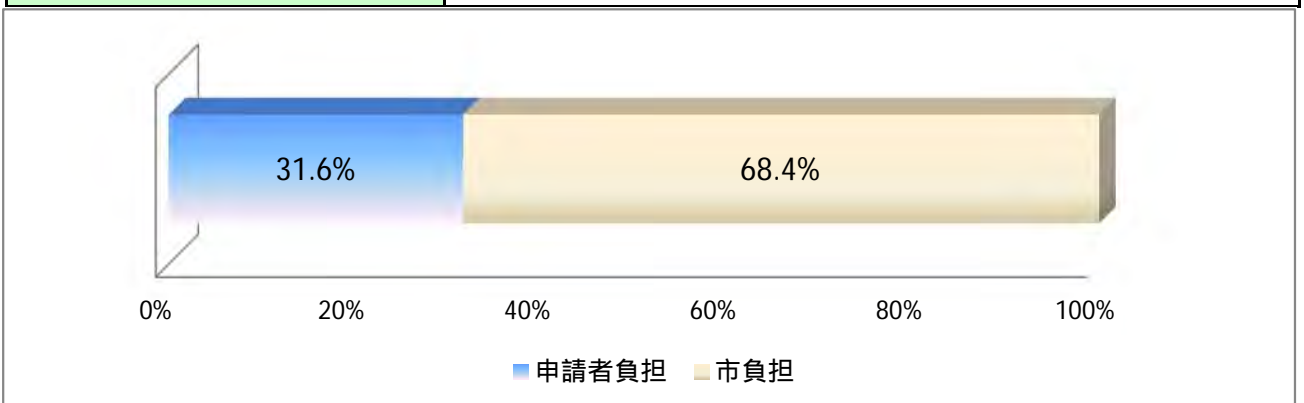
単位:円

施設名	相模原市立勤労者総合福祉センター			管理運営形態	指定管理
局・区名	環境経済局	部名	経済部	課名	雇用政策課

年度		平成23年度	平成24年度	平成25年度	3年平均	
費用	人件費	直接人件費			0	
		間接人件費	379,365	359,259	722,752	
		小計	379,365	359,259	722,752	
	物件費等	維持管理費	賃金・報償費	20,000	20,000	52,000
			消耗品費			0
			光熱水費			0
			清掃・警備・保守点検等の委託費	0	0	409,500
			通信費			0
			使用料及び賃借料	0	550	22,500
			備品費(減価償却費)	0	0	0
			その他	337,310	1,215,430	50,000
			維持管理費計	357,310	1,235,980	534,000
			指定管理者の支出額	79,739,543	82,016,899	82,787,162
	施設整備費(減価償却費)	25,793,135	25,793,135	25,793,135		
	用地費			0		
小計	105,889,988	109,046,014	109,114,297			
受益者負担対象費用	80,096,853	83,252,879	83,321,162			
コスト合計	106,269,353	109,405,273	109,837,049			

収入	使用料				0
	利用料金	26,300,199	26,264,212	25,483,135	26,015,849
	小計	26,300,199	26,264,212	25,483,135	26,015,849
	国・県支出金				0
	その他	2,838,293	3,373,141	3,371,127	3,194,187
	小計	2,838,293	3,373,141	3,371,127	3,194,187
収入合計	29,138,492	29,637,353	28,854,262	29,210,036	

備考	
----	--



施設使用料等に係るコスト把握シート 2 2

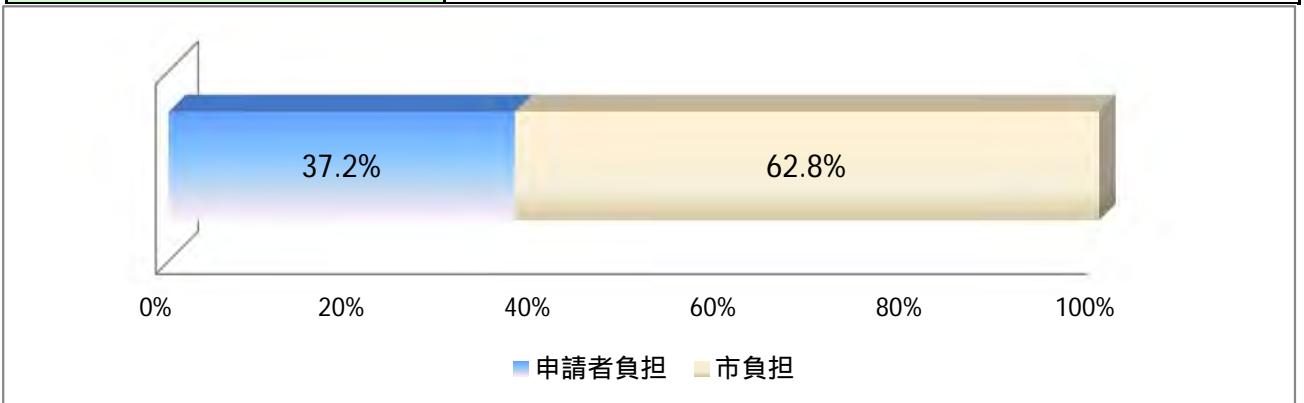
単位:円

施設名	相模原市立相模川自然の村			管理運営形態	指定管理
局・区名	環境経済局	部名	経済部	課名	商業観光課

年度		平成23年度	平成24年度	平成25年度	3年平均		
費用	人件費	直接人件費			0		
		間接人件費	2,222,700	2,104,900	2,117,300	2,148,300	
		小計	2,222,700	2,104,900	2,117,300	2,148,300	
	物件費等	維持管理費	賃金・報償費	30,000	30,000	87,000	49,000
			消耗品費				0
			光熱水費				0
			清掃・警備・保守点検等の委託費				0
			通信費				0
			使用料及び賃借料	8,743	8,743	71,318	29,601
			備品費(減価償却費)				0
			その他	4,964,519	6,228,040	8,219,860	6,470,806
			維持管理費計	5,003,262	6,266,783	8,378,178	6,549,408
	指定管理者の支出額	76,840,514	77,468,624	83,090,956	79,133,365		
	施設整備費(減価償却費)	33,949,220	33,949,220	33,949,220	33,949,220		
	用地費				0		
小計	115,792,996	117,684,627	125,418,354	119,631,992			
受益者負担対象費用	81,843,776	83,735,407	91,469,134	85,682,772			
コスト合計	118,015,696	119,789,527	127,535,654	121,780,292			

収入	使用料				0
	利用料金	31,558,852	32,784,739	31,400,836	31,914,809
	小計	31,558,852	32,784,739	31,400,836	31,914,809
	国・県支出金				0
	その他	13,190	15,670	11,450	13,437
	小計	13,190	15,670	11,450	13,437
収入合計	31,572,042	32,800,409	31,412,286	31,928,246	

備考	
----	--



施設使用料等に係るコスト把握シート 2 3

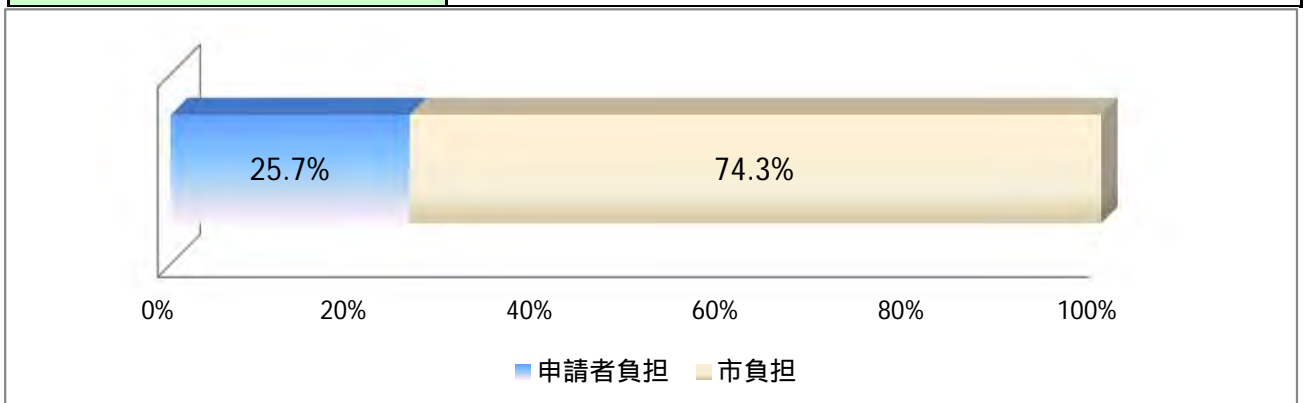
単位:円

施設名	相模原市民たてしな自然の村			管理運営形態	指定管理
局・区名	環境経済局	部名	経済部	課名	商業観光課

年度		平成23年度	平成24年度	平成25年度	3年平均		
費用	人件費	直接人件費			0		
		間接人件費	3,585,000	3,395,000	3,415,000	3,465,000	
		小計	3,585,000	3,395,000	3,415,000	3,465,000	
	物件費等	維持管理費	賃金・報償費	60,000	30,000	30,000	40,000
			消耗品費	0	0	0	0
			光熱水費	0	0	0	0
			清掃・警備・保守点検等の委託費	945,000	0	0	315,000
			通信費	0	0	0	0
			使用料及び賃借料	2,800,000	2,971,074	2,878,000	2,883,025
			備品費(減価償却費)	0	0	0	0
			その他	170,784	1,923,600	79,060	724,481
			維持管理費計	3,975,784	4,924,674	2,987,060	3,962,506
			指定管理者の支出額	57,935,377	60,880,777	59,735,216	59,517,123
	施設整備費(減価償却費)	18,836,500	18,836,500	18,836,500	18,836,500		
	用地費	0	0	0	0		
小計	80,747,661	84,641,951	81,558,776	82,316,129			
受益者負担対象費用	61,911,161	65,805,451	62,722,276	63,479,629			
コスト合計	84,332,661	88,036,951	84,973,776	85,781,129			

収入	使用料	0	0	0	0
	利用料金	15,362,750	16,815,000	16,768,200	16,315,317
	小計	15,362,750	16,815,000	16,768,200	16,315,317
	国・県支出金	0	0	0	0
	その他	0	0	0	0
	小計	0	0	0	0
収入合計	15,362,750	16,815,000	16,768,200	16,315,317	

備考	
----	--



施設使用料等に係るコスト把握シート 2 4

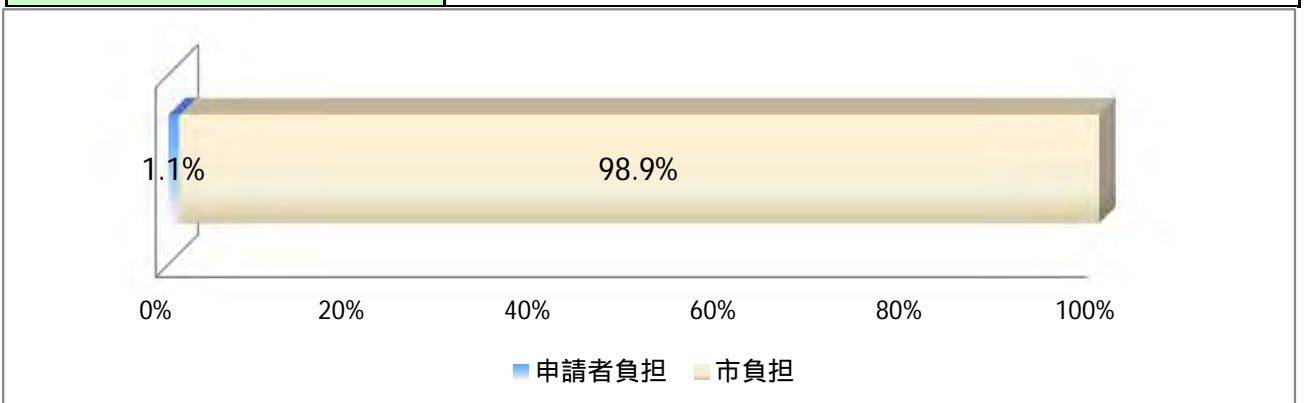
単位:円

施設名	相模原市立相模の大風センター			管理運営形態	指定管理
局・区名	環境経済局	部名	経済部	課名	商業観光課

年度		平成23年度	平成24年度	平成25年度	3年平均		
費用	人件費	直接人件費			0		
		間接人件費	358,500	339,500	341,500	346,500	
		小計	358,500	339,500	341,500	346,500	
	物件費等	維持管理費	賃金・報償費			0	
			消耗品費			0	
			光熱水費			0	
			清掃・警備・保守点検等の委託費			0	
			通信費			0	
			使用料及び賃借料			0	
			備品費(減価償却費)			0	
			その他			0	
			維持管理費計	0	0	0	0
			指定管理者の支出額	22,745,585	22,611,536	22,861,144	22,739,422
	施設整備費(減価償却費)	8,288,060	8,288,060	8,288,060	8,288,060		
	用地費				0		
小計	31,033,645	30,899,596	31,149,204	31,027,482			
受益者負担対象費用	22,745,585	22,611,536	22,861,144	22,739,422			
コスト合計	31,392,145	31,239,096	31,490,704	31,373,982			

収入	使用料				0
	利用料金	222,920	263,930	297,490	261,447
	小計	222,920	263,930	297,490	261,447
	国・県支出金				0
	その他	15,586	15,586	15,586	15,586
	小計	15,586	15,586	15,586	15,586
収入合計	238,506	279,516	313,076	277,033	

備考	
----	--



施設使用料等に係るコスト把握シート 2 5

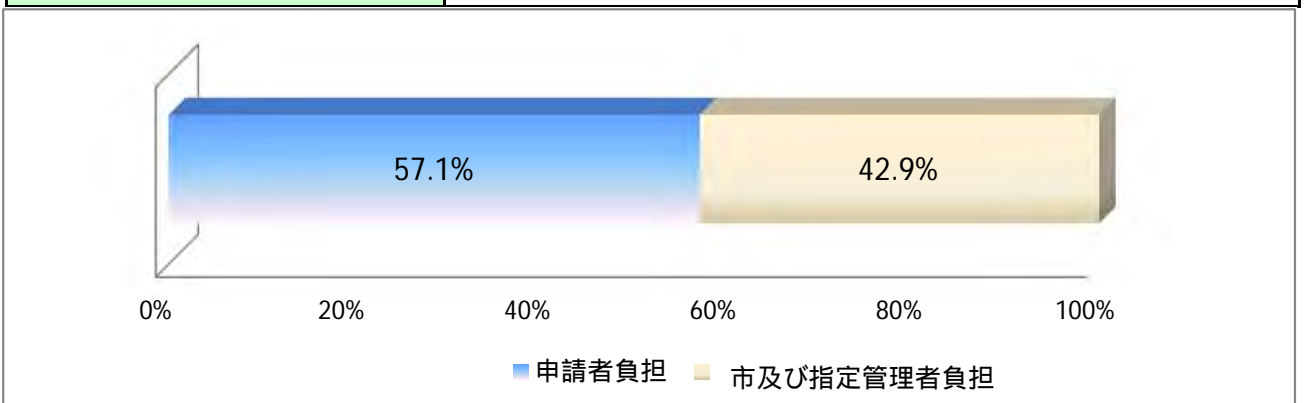
単位:円

施設名	青根緑の休暇村いやしの湯			管理運営形態	指定管理
局・区名	環境経済局	部名	経済部	課名	津久井地域経済課

年度		平成23年度	平成24年度	平成25年度	3年平均		
費用	人件費	直接人件費			0		
		間接人件費	717,000	679,000	1,024,500	806,833	
		小計	717,000	679,000	1,024,500	806,833	
	物件費等	維持管理費	賃金・報償費			0	
			消耗品費			0	
			光熱水費			0	
			清掃・警備・保守点検等の委託費			0	
			通信費			0	
			使用料及び賃借料			0	
			備品費(減価償却費)	490,420	490,420	490,420	490,420
			その他	3,217,539	1,989,529	4,269,770	3,158,946
			維持管理費計	3,707,959	2,479,949	4,760,190	3,649,366
			指定管理者の支出額	86,100,296	104,876,983	96,682,000	95,886,426
	施設整備費(減価償却費)	8,293,269	8,293,269	8,293,269	8,293,269		
	用地費				0		
小計	98,101,524	115,650,201	109,735,459	107,829,061			
受益者負担対象費用	89,808,255	107,356,932	101,442,190	99,535,792			
コスト合計	98,818,524	116,329,201	110,759,959	108,635,895			

収入	使用料				0
	利用料金	43,918,700	65,073,520	61,512,323	56,834,848
	小計	43,918,700	65,073,520	61,512,323	56,834,848
	国・県支出金				0
	その他	1,846,291	408,327	445,923	900,180
	小計	1,846,291	408,327	445,923	900,180
収入合計	45,764,991	65,481,847	61,958,246	57,735,028	

備考	
----	--



施設使用料等に係るコスト把握シート 2 6

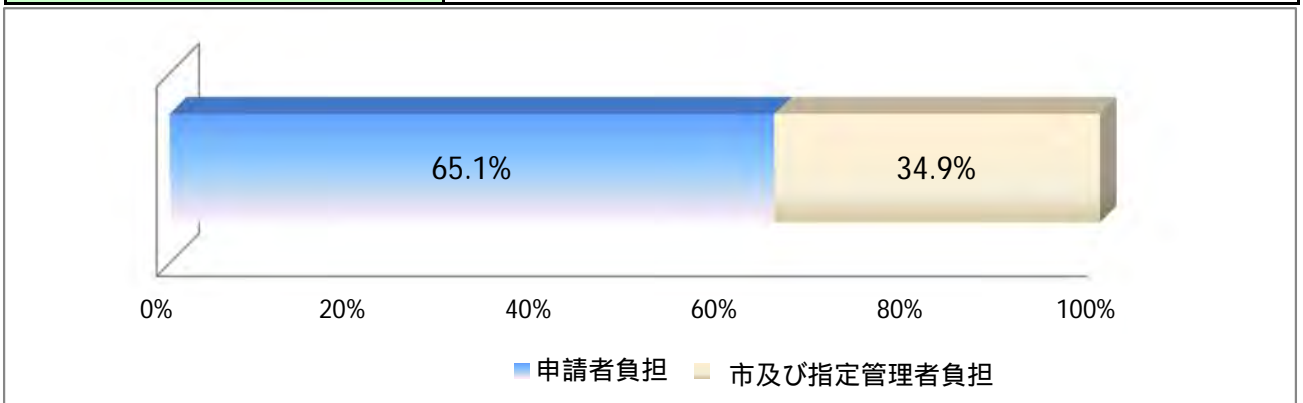
単位:円

施設名	藤野やまなみ温泉			管理運営形態	指定管理
局・区名	環境経済局	部名	経済部	課名	津久井地域経済課

年度		平成23年度	平成24年度	平成25年度	3年平均		
費用	人件費	直接人件費			0		
		間接人件費	955,999	679,000	1,024,500	886,500	
		小計	955,999	679,000	1,024,500	886,500	
	物件費等	維持管理費	賃金・報償費	20,000	30,000	42,000	30,667
			消耗品費				0
			光熱水費				0
			清掃・警備・保守点検等の委託費	4,092,300	750,750		2,421,525
			通信費				0
			使用料及び賃借料				0
			備品費(減価償却費)				0
			その他	488,443		3,675,000	2,081,722
			維持管理費計	4,600,743	780,750	3,717,000	4,533,913
			指定管理者の支出額	65,286,220	82,618,909	75,600,285	74,501,805
	施設整備費(減価償却費)	7,409,420	7,409,420	7,409,420	7,409,420		
	用地費				0		
小計	77,296,383	90,809,079	86,726,705	86,445,138			
受益者負担対象費用	69,886,963	83,399,659	79,317,285	79,035,718			
コスト合計	78,252,382	91,488,079	87,751,205	87,331,638			

収入	使用料				0
	利用料金	53,734,493	53,715,980	46,794,331	51,414,935
	小計	53,734,493	53,715,980	46,794,331	51,414,935
	国・県支出金				0
	その他	1,558,100	1,562,000	1,321,500	1,480,533
	小計	1,558,100	1,562,000	1,321,500	1,480,533
収入合計	55,292,593	55,277,980	48,115,831	52,895,468	

備考	
----	--



施設使用料等に係るコスト把握シート 2 7

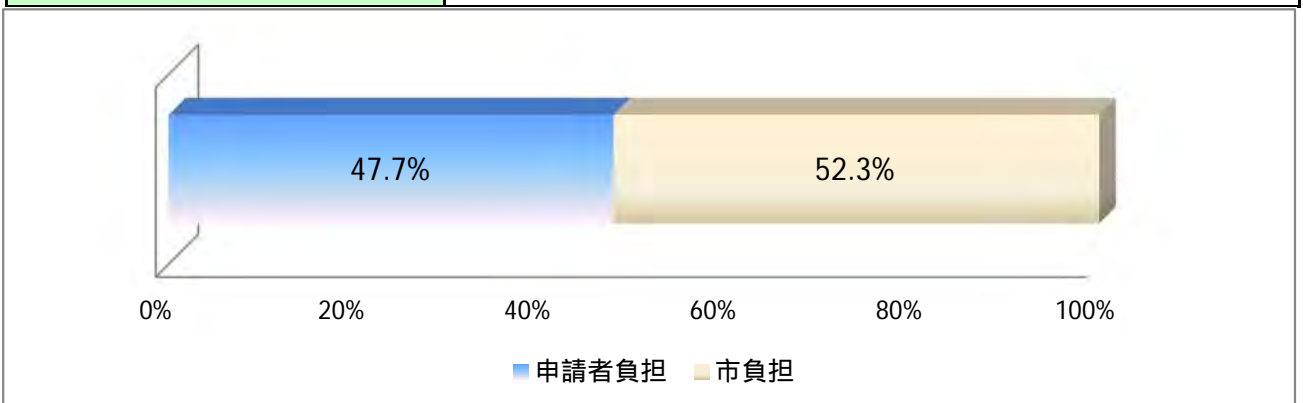
単位:円

施設名	相模湖ふれあいパーク			管理運営形態	指定管理
局・区名	環境経済局	部名	経済部	課名	津久井地域経済課

年度		平成23年度	平成24年度	平成25年度	3年平均		
費用	人件費	直接人件費				0	
		間接人件費	227,600	181,200	178,836	195,879	
		小計	227,600	181,200	178,836	195,879	
	物件費等	維持管理費	賃金・報償費		30,000	30,000	30,000
			消耗品費				0
			光熱水費				0
			清掃・警備・保守点検等の委託費				0
			通信費				0
			使用料及び賃借料	648,700	2,362,300	2,362,300	1,791,100
			備品費(減価償却費)				0
			その他		6,550	6,550	6,550
			維持管理費計	648,700	2,398,850	2,398,850	1,827,650
	指定管理者の支出額	7,034,989	8,028,525	7,558,671	7,540,728		
	施設整備費(減価償却費)	1,965,200	1,965,200	1,965,200	1,965,200		
	用地費				0		
小計	9,648,889	12,392,575	11,922,721	11,333,578			
受益者負担対象費用	7,683,689	10,427,375	9,957,521	9,368,378			
コスト合計	9,876,489	12,573,775	12,101,557	11,529,457			

収入	使用料				0
	利用料金	4,748,482	4,373,320	4,298,220	4,473,341
	小計	4,748,482	4,373,320	4,298,220	4,473,341
	国・県支出金				0
	その他				0
	小計	0	0	0	0
収入合計	4,748,482	4,373,320	4,298,220	4,473,341	

備考	
----	--



施設使用料等に係るコスト把握シート 2 8

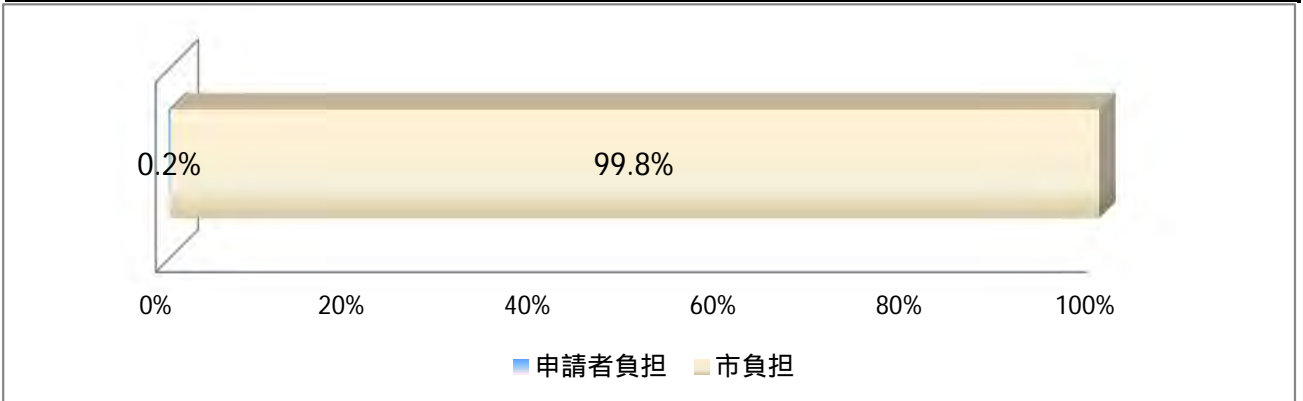
単位：円

施設名	相模原市立藤野農村環境改善センター			管理運営形態	直営
局・区名	環境経済局	部名	経済部	課名	津久井地域経済課

年度		平成23年度	平成24年度	平成25年度	3年平均		
費用	人件費	直接人件費	3,130,000	3,180,000	3,460,000	3,256,667	
		間接人件費	955,999	1,034,496	1,040,544	1,010,346	
		小計	4,085,999	4,214,496	4,500,544	4,267,013	
	物件費等	維持管理費	賃金・報償費	897,894	920,955	852,570	890,473
			消耗品費	12,000	9,455	14,808	12,088
			光熱水費	754,800	956,620	1,041,402	917,607
			清掃・警備・保守点検等の委託費	1,244,730	1,244,730	1,244,730	1,244,730
			通信費	0	11,884	37,830	16,571
			使用料及び賃借料	0	0	75,240	25,080
			備品費(減価償却費)				0
			その他	54,818	2,875		28,847
			維持管理費計	2,964,242	3,146,519	3,275,983	3,135,396
			指定管理者の支出額				0
	施設整備費(減価償却費)	5,276,800	8,288,050	8,288,060	7,284,303		
	用地費	0			0		
	小計	8,241,042	11,434,569	11,564,043	10,419,699		
受益者負担対象費用	6,094,242	6,326,519	6,735,983	6,392,063			
コスト合計	12,327,041	15,649,065	16,064,587	14,686,712			

収入	使用料	12,900	12,900	12,900	12,900
	利用料金	0	0	0	0
	小計	12,900	12,900	12,900	12,900
	国・県支出金				0
	その他	1,260	540	140	647
	小計	1,260	540	140	647
収入合計	14,160	13,440	13,040	13,547	

備考	
----	--



施設使用料等に係るコスト把握シート 2 9

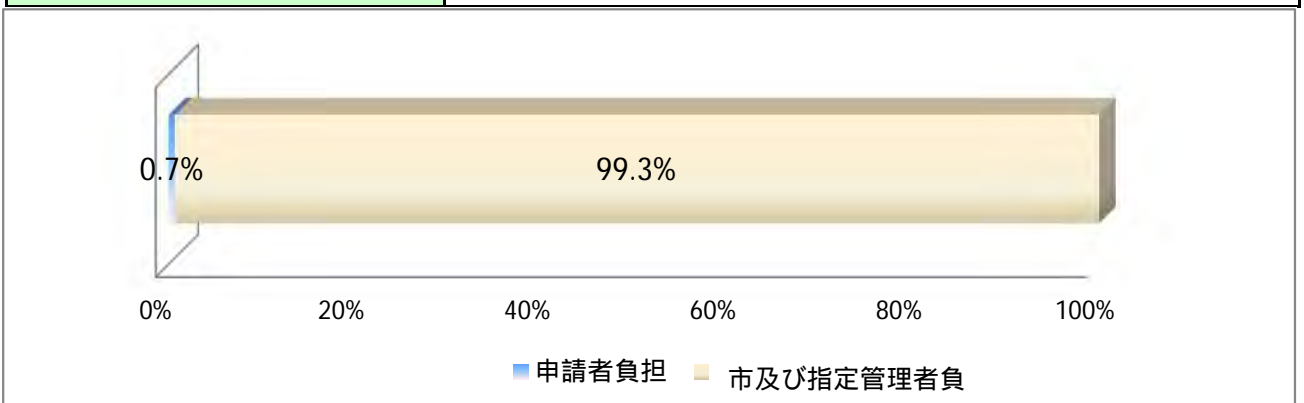
単位:円

施設名	鳥居原ふれあいの館			管理運営形態	指定管理
局・区名	環境経済局	部名	経済課	課名	津久井地域経済課

年度		平成23年度	平成24年度	平成25年度	3年平均		
費用	人件費	直接人件費			0		
		間接人件費	717,000	679,000	1,024,500	806,833	
		小計	717,000	679,000	1,024,500	806,833	
	物件費等	維持管理費	賃金・報償費		30,000	63,000	46,500
			消耗品費				0
			光熱水費				0
			清掃・警備・保守点検等の委託費				0
			通信費				0
			使用料及び賃借料				0
			備品費(減価償却費)	84,221			84,221
			その他	27,570	27,570	27,570	27,570
			維持管理費計	111,791	57,570	90,570	158,291
			指定管理者の支出額	5,677,324	5,686,872	6,597,114	5,987,103
	施設整備費(減価償却費)	7,097,916	7,097,916	7,097,916	7,097,916		
	用地費				0		
小計	12,887,031	12,842,358	13,785,600	13,243,310			
受益者負担対象費用	5,789,115	5,744,442	6,687,684	6,145,394			
コスト合計	13,604,031	13,521,358	14,810,100	14,050,144			

収入	使用料				0
	利用料金	43,500	47,200	36,200	42,300
	小計	43,500	47,200	36,200	42,300
	国・県支出金				0
	その他	319,420	379,064	382,204	360,229
	小計	319,420	379,064	382,204	360,229
収入合計	362,920	426,264	418,404	402,529	

備考	
----	--



施設使用料等に係るコスト把握シート 3 0

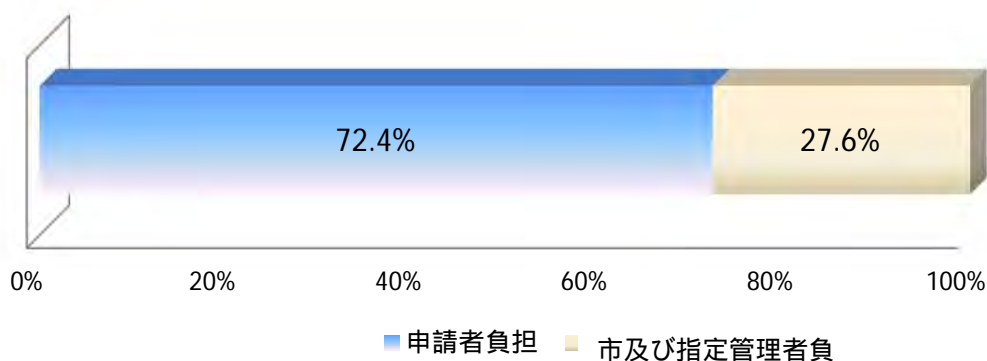
単位:円

施設名	緑の休暇村センター			管理運営形態	指定管理
局・区名	環境経済局	部名	経済部	課名	津久井地域経済課

年度		平成23年度	平成24年度	平成25年度	3年平均		
費用	人件費	直接人件費			0		
		間接人件費	717,000	679,000	1,366,000	920,667	
		小計	717,000	679,000	1,366,000	920,667	
	物件費等	維持管理費	賃金・報償費			0	
			消耗品費			0	
			光熱水費			0	
			清掃・警備・保守点検等の委託費			0	
			通信費			0	
			使用料及び賃借料	1,052,878	1,052,878	1,052,878	1,052,878
			備品費(減価償却費)			0	
			その他	1,369,734	251,002	8,297,290	3,306,009
			維持管理費計	2,422,612	1,303,880	9,350,168	4,358,887
			指定管理者の支出額	16,076,015	18,802,645	16,299,000	17,059,220
	施設整備費(減価償却費)			0			
	用地費			0			
小計	18,498,627	20,106,525	25,649,168	21,418,107			
受益者負担対象費用	18,498,627	20,106,525	25,649,168	21,418,107			
コスト合計	19,215,627	20,785,525	27,015,168	22,338,773			

収入	使用料				0
	利用料金	20,304,759	14,085,281	12,117,947	15,502,662
	小計	20,304,759	14,085,281	12,117,947	15,502,662
	国・県支出金				0
	その他	1,412,091	1,476,425	835,878	1,241,465
	小計	1,412,091	1,476,425	835,878	1,241,465
収入合計	21,716,850	15,561,706	12,953,825	16,744,127	

備考



施設使用料等に係るコスト把握シート 3 1

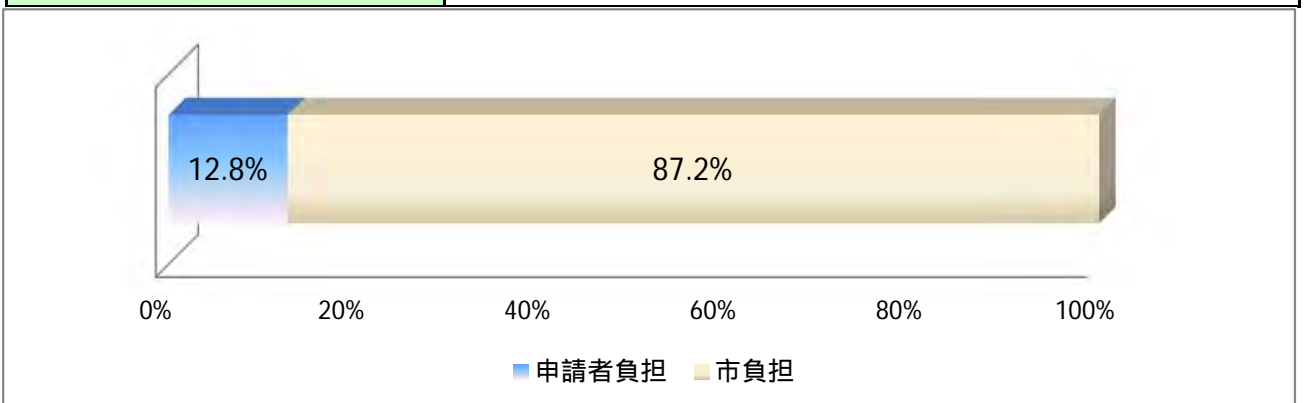
単位:円

施設名	環境情報センター		管理運営形態		指定管理
局・区名	環境経済局	部名	環境共生部	課名	環境政策課

年度		平成23年度	平成24年度	平成25年度	3年平均		
費用	人件費	直接人件費	0	0	0	0	
		間接人件費	2,151,000	2,037,000	2,049,000	2,079,000	
		小計	2,151,000	2,037,000	2,049,000	2,079,000	
	物件費等	維持管理費	賃金・報償費	90,000	20,000	60,000	56,667
			消耗品費	39,220	257,406	38,650	111,759
			光熱水費				0
			清掃・警備・保守点検等の委託費				0
			通信費				0
			使用料及び賃借料			800	800
			備品費(減価償却費)				0
			その他				0
			維持管理費計	129,220	277,406	99,450	169,225
	指定管理者の支出額	4,567,452	4,408,894	4,179,074	4,385,140		
	施設整備費(減価償却費)	459,960	459,960	459,960	459,960		
	用地費				0		
小計	5,156,632	5,146,260	4,738,484	5,014,325			
受益者負担対象費用	4,696,672	4,686,300	4,278,524	4,554,365			
コスト合計	7,307,632	7,183,260	6,787,484	7,093,325			

収入	使用料				0
	利用料金	385,990	630,960	731,086	582,679
	小計	385,990	630,960	731,086	582,679
	国・県支出金				0
	その他	8,744	0	5,340	4,695
	小計	8,744	0	5,340	4,695
収入合計	394,734	630,960	736,426	587,373	

備考	
----	--



施設使用料等に係るコスト把握シート 3 2

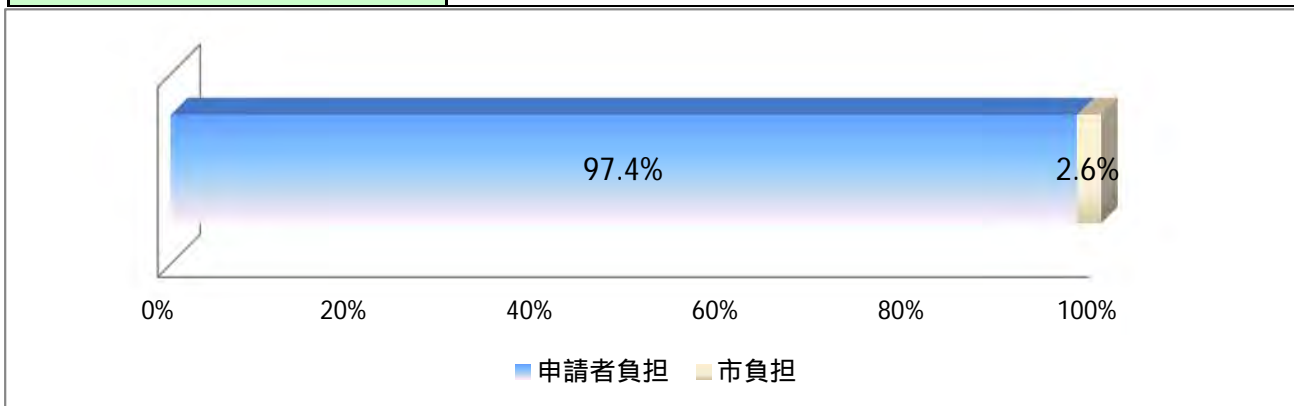
単位:円

施設名	相模原麻溝公園動物広場(ふれあい動物広場)		管理運営形態		指定管理
局・区名	環境経済局	部名	環境共生部	課名	公園課

年度		平成23年度	平成24年度	平成25年度	3年平均		
費用	人件費	直接人件費	6,815,340	6,815,340	6,815,340	6,815,340	
		間接人件費				0	
		小計	6,815,340	6,815,340	6,815,340	6,815,340	
	物件費等	維持管理費	賃金・報償費	2,283,750	2,283,750	2,283,750	2,283,750
			消耗品費				0
			光熱水費	96,322	103,242	104,310	101,291
			清掃・警備・保守点検等の委託費	88,432	87,690	67,725	81,282
			通信費				0
			使用料及び賃借料				0
			備品費(減価償却費)				0
			その他	210,882	213,930	168,383	197,732
			維持管理費計	2,679,386	2,688,612	2,624,168	2,664,055
			指定管理者の支出額				0
	施設整備費(減価償却費)				0		
	用地費				0		
小計	2,679,386	2,688,612	2,624,168	2,664,055			
受益者負担対象費用		9,494,726	9,503,952	9,439,508	9,479,395		
コスト合計		9,494,726	9,503,952	9,439,508	9,479,395		

収入	使用料				0
	利用料金	9,438,000	9,494,100	8,774,400	9,235,500
	小計	9,438,000	9,494,100	8,774,400	9,235,500
	国・県支出金				0
	その他				0
	小計	0	0	0	0
収入合計		9,438,000	9,494,100	8,774,400	9,235,500

備考	
----	--



施設使用料等に係るコスト把握シート 3 3

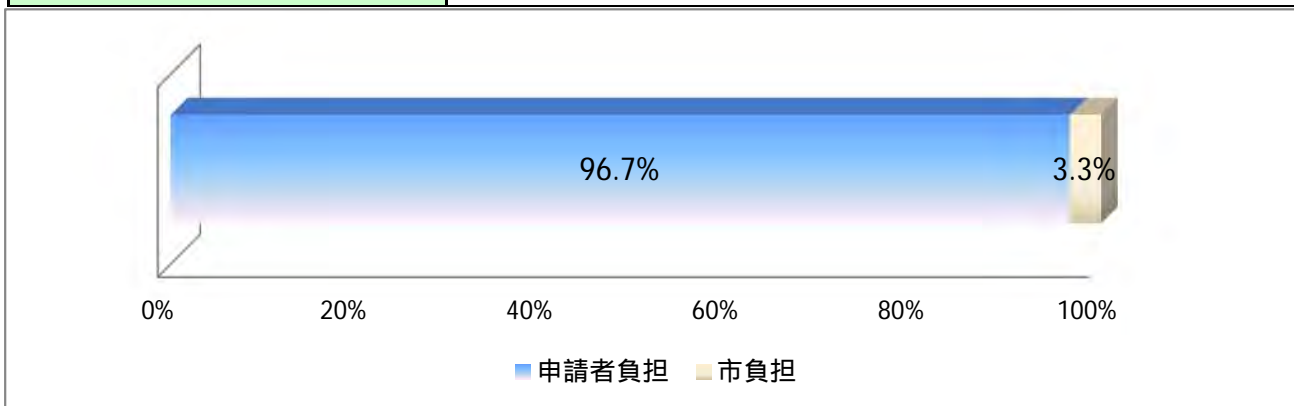
単位:円

施設名	峰山霊園		管理運営形態	指定管理	
局・区名	環境経済局	部名	環境共生部	課名	公園課

年度		平成23年度	平成24年度	平成25年度	3年平均		
費用	人件費	直接人件費	39,190	32,525	36,257	35,991	
		間接人件費				0	
		小計	39,190	32,525	36,257	35,991	
	物件費等	維持管理費	賃金・報償費				0
			消耗品費				0
			光熱水費	82,720	74,526	83,137	80,128
			清掃・警備・保守点検等の委託費	238,426	279,355	279,355	265,712
			通信費				0
			使用料及び賃借料				0
			備品費(減価償却費)				0
			その他				0
			維持管理費計	321,146	353,881	362,492	345,840
		指定管理者の支出額				0	
	施設整備費(減価償却費)				0		
	用地費				0		
小計	321,146	353,881	362,492	345,840			
受益者負担対象費用	360,336	386,406	398,749	381,830			
コスト合計	360,336	386,406	398,749	381,830			

収入	使用料	0	0	0	0
	利用料金	388,500	303,100	415,800	369,133
	小計	388,500	303,100	415,800	369,133
	国・県支出金	0	0	0	0
	その他	0	0	0	0
	小計	0	0	0	0
収入合計	388,500	303,100	415,800	369,133	

備考	
----	--



施設使用料等に係るコスト把握シート 3 4

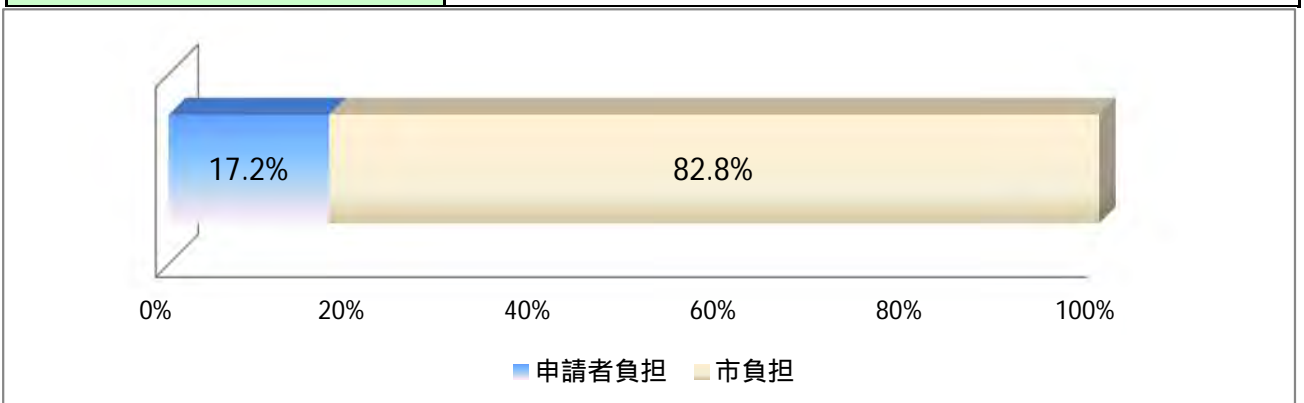
単位:円

施設名	相模川ふれあい科学館			管理運営形態	指定管理
局・区名	環境経済局	部名	環境共生部	課名	水みどり環境課

年度		平成23年度	平成24年度	平成25年度	3年平均		
費用	人件費	直接人件費	0	0	0	0	
		間接人件費	3,226,500	6,111,000	12,977,000	7,438,167	
		小計	3,226,500	6,111,000	12,977,000	7,438,167	
	物件費等	維持管理費	賃金・報償費	20,000	40,000	46,000	35,333
			消耗品費	0	0	1,245,167	415,056
			光熱水費	0	748,449	611,046	453,165
			清掃・警備・保守点検等の委託費	0	1,444,701	770,385	738,362
			通信費	0	24,124	30,107	18,077
			使用料及び賃借料	0	0	0	0
			備品費(減価償却費)	0	0	11,222,445	3,740,815
			その他	95,004	95,004	55,639	81,882
			維持管理費計	115,004	2,352,278	13,980,789	5,482,690
			指定管理者の支出額	62,325,453	28,636,017	13,966,496	34,975,989
	施設整備費(減価償却費)	15,570,100	15,570,100	15,570,100	15,570,100		
	用地費				0		
小計	78,010,557	46,558,395	43,517,385	56,028,779			
受益者負担対象費用	62,440,457	30,988,295	27,947,285	40,458,679			
コスト合計	81,237,057	52,669,395	56,494,385	63,466,946			

収入	使用料	0	0	0	0
	利用料金	11,632,270	8,297,520	1,001,140	6,976,977
	小計	11,632,270	8,297,520	1,001,140	6,976,977
	国・県支出金	0	0	0	0
	その他	0	0	0	0
	小計	0	0	0	0
収入合計	11,632,270	8,297,520	1,001,140	6,976,977	

備考	
----	--



施設使用料等に係るコスト把握シート 3 5

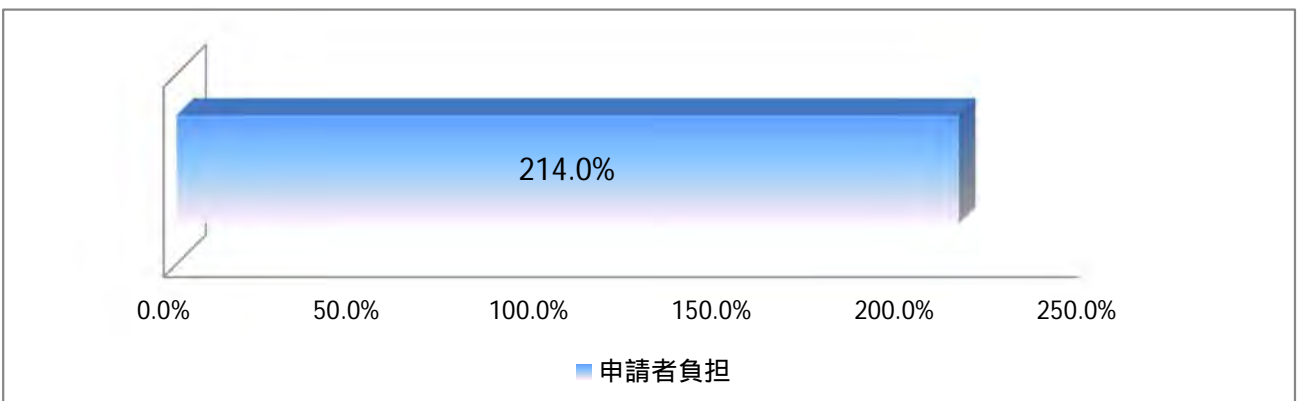
単位:円

施設名	橋本駅南口第1自転車駐車場			管理運営形態	指定管理
局・区名	都市建設局	部名	まちづくり事業部	課名	都市整備課

年度		平成23年度	平成24年度	平成25年度	3年平均		
費用	人件費	直接人件費			0		
		間接人件費	338,718	244,834	246,265	276,606	
		小計	338,718	244,834	246,265	276,606	
	物件費等	維持管理費	賃金・報償費			0	
			消耗品費			0	
			光熱水費			0	
			清掃・警備・保守点検等の委託費	304,762	401,264		353,013
			通信費				0
			使用料及び賃借料	197,217	338,593	1,942,572	826,127
			備品費(減価償却費)				0
			その他	7,584	27,666	10,425	15,225
			維持管理費計	509,563	767,523	1,952,997	1,194,365
			指定管理者の支出額	26,691,233	23,948,351	22,535,824	24,391,803
	施設整備費(減価償却費)	6,500,000	10,873,387	10,873,387	9,415,591		
	用地費				0		
小計	33,700,796	35,589,261	35,362,208	35,001,759			
受益者負担対象費用	27,200,796	24,715,874	24,488,821	25,586,168			
コスト合計	34,039,514	35,834,095	35,608,473	35,278,365			

収入	使用料	57,712,720	53,305,690	53,241,330	54,753,247
	利用料金				0
	小計	57,712,720	53,305,690	53,241,330	54,753,247
	国・県支出金				0
	その他				0
	小計	0	0	0	0
収入合計	57,712,720	53,305,690	53,241,330	54,753,247	

備考	
----	--



施設使用料等に係るコスト把握シート 3 6

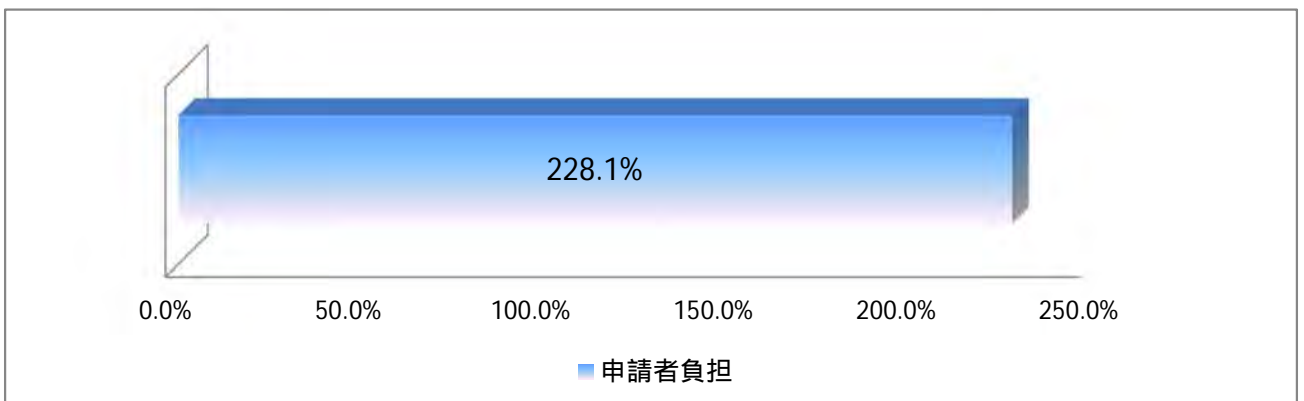
単位:円

施設名	橋本駅南口第2自転車駐車場			管理運営形態	指定管理
局・区名	都市建設局	部名	まちづくり事業部	課名	都市整備課

年度		平成23年度	平成24年度	平成25年度	3年平均		
費用	人件費	直接人件費			0		
		間接人件費	338,718	244,834	246,265	276,606	
		小計	338,718	244,834	246,265	276,606	
	物件費等	維持管理費	賃金・報償費			0	
			消耗品費			0	
			光熱水費			0	
			清掃・警備・保守点検等の委託費	101,588			101,588
			通信費				0
			使用料及び賃借料				0
			備品費(減価償却費)				0
			その他	6,729	30,617	11,572	16,306
			維持管理費計	108,317	30,617	11,572	117,894
			指定管理者の支出額	26,489,074	26,502,950	25,014,389	26,002,138
	施設整備費(減価償却費)	3,869,000	6,538,323	6,538,323	5,648,549		
	用地費				0		
小計	30,466,391	33,071,890	31,564,284	31,768,580			
受益者負担対象費用	26,597,391	26,533,567	25,025,961	26,120,032			
コスト合計	30,805,109	33,316,724	31,810,549	32,045,186			

収入	使用料	60,632,670	58,991,870	59,096,990	59,573,843
	利用料金				0
	小計	60,632,670	58,991,870	59,096,990	59,573,843
	国・県支出金				0
	その他				0
	小計	0	0	0	0
収入合計	60,632,670	58,991,870	59,096,990	59,573,843	

備考	
----	--



施設使用料等に係るコスト把握シート 3 7

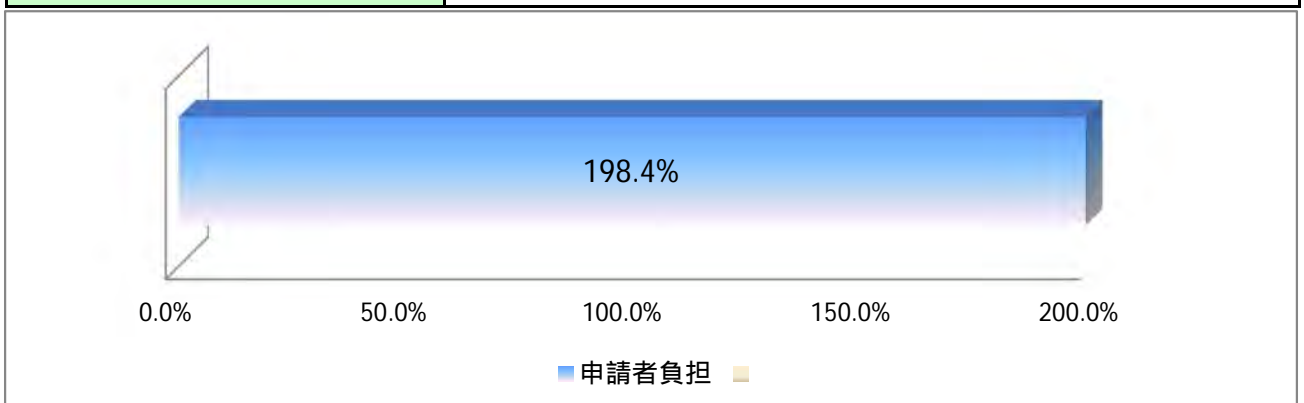
単位:円

施設名	橋本駅北口第1自転車駐車場			管理運営形態	指定管理
局・区名	都市建設局	部名	まちづくり事業部	課名	都市整備課

年度		平成23年度	平成24年度	平成25年度	3年平均		
費用	人件費	直接人件費			0		
		間接人件費	338,718	244,834	246,265	276,606	
		小計	338,718	244,834	246,265	276,606	
	物件費等	維持管理費	賃金・報償費			0	
			消耗品費			0	
			光熱水費			0	
			清掃・警備・保守点検等の委託費			0	
			通信費			0	
			使用料及び賃借料			0	
			備品費(減価償却費)			0	
			その他	831,760	10,946	4,229	282,312
			維持管理費計	831,760	10,946	4,229	282,312
	指定管理者の支出額	12,862,212	9,474,870	9,141,485	10,492,856		
	施設整備費(減価償却費)	630,000	1,273,871	1,273,871	1,059,247		
	用地費				0		
小計	14,323,972	10,759,687	10,419,585	11,834,415			
受益者負担対象費用	13,693,972	9,485,816	9,145,714	10,775,167			
コスト合計	14,662,690	11,004,521	10,665,850	12,111,020			

収入	使用料	21,439,170	21,089,740	21,596,940	21,375,283
	利用料金				0
	小計	21,439,170	21,089,740	21,596,940	21,375,283
	国・県支出金				0
	その他				0
	小計	0	0	0	0
収入合計	21,439,170	21,089,740	21,596,940	21,375,283	

備考	
----	--



施設使用料等に係るコスト把握シート 3 8

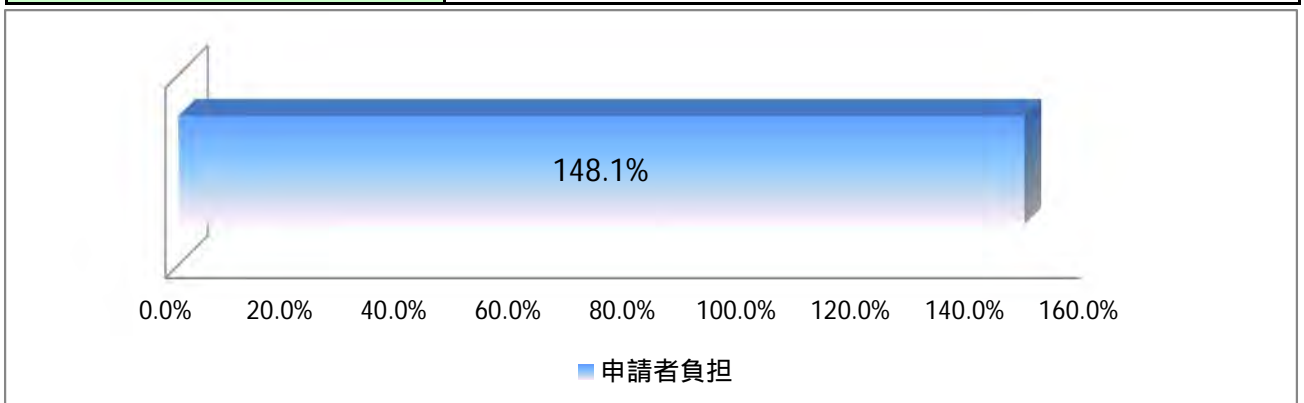
単位:円

施設名	橋本駅北口第2自転車駐車場			管理運営形態	指定管理
局・区名	都市建設局	部名	まちづくり事業部	課名	都市整備課

年度		平成23年度	平成24年度	平成25年度	3年平均		
費用	人件費	直接人件費			0		
		間接人件費	338,718	244,834	246,265	276,606	
		小計	338,718	244,834	246,265	276,606	
	物件費等	維持管理費	賃金・報償費			0	
			消耗品費			0	
			光熱水費			0	
			清掃・警備・保守点検等の委託費	304,762	255,979		280,371
			通信費				0
			使用料及び賃借料	197,217	216,000	1,246,543	553,253
			備品費(減価償却費)				0
			その他	12,806,567	17,649	6,690	4,276,969
			維持管理費計	13,308,546	489,628	1,253,233	5,110,593
			指定管理者の支出額	24,441,645	15,277,444	14,461,178	18,060,089
	施設整備費(減価償却費)	3,869,000	11,698,161	11,698,161	9,088,441		
	用地費				0		
小計	41,619,191	27,465,233	27,412,572	32,259,122			
受益者負担対象費用	37,750,191	15,767,072	15,714,411	23,170,682			
コスト合計	41,957,909	27,710,067	27,658,837	32,535,728			

収入	使用料	34,748,560	34,005,460	34,164,820	34,306,280
	利用料金				0
	小計	34,748,560	34,005,460	34,164,820	34,306,280
	国・県支出金				0
	その他				0
	小計	0	0	0	0
収入合計	34,748,560	34,005,460	34,164,820	34,306,280	

備考	
----	--



施設使用料等に係るコスト把握シート 3 9

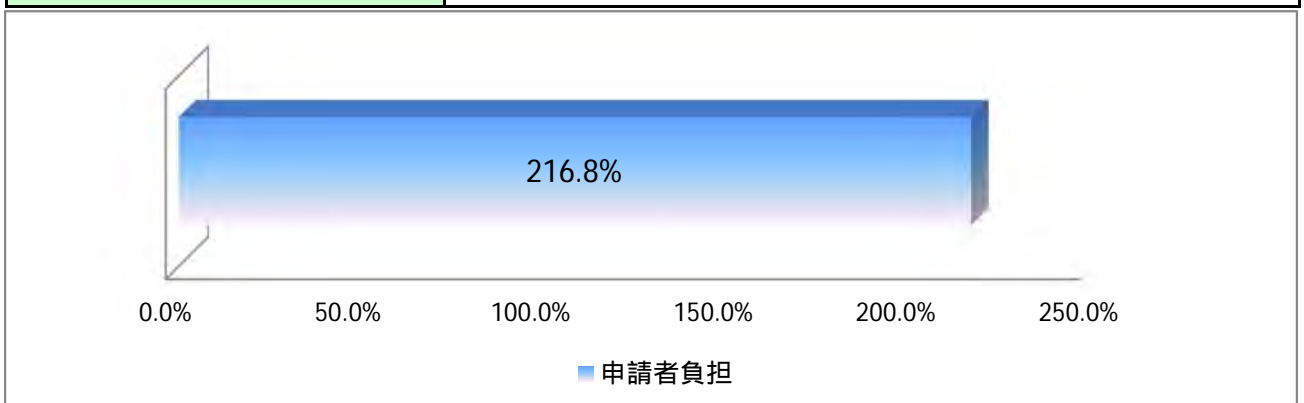
単位:円

施設名	相模原駅北口自転車駐車場			管理運営形態	指定管理
局・区名	都市建設局	部名	まちづくり事業部	課名	都市整備課

年度		平成23年度	平成24年度	平成25年度	3年平均		
費用	人件費	直接人件費			0		
		間接人件費	338,718	244,834	246,265	276,606	
		小計	338,718	244,834	246,265	276,606	
	物件費等	維持管理費	賃金・報償費			0	
			消耗品費			0	
			光熱水費			0	
			清掃・警備・保守点検等の委託費	203,175	283,795		243,485
			通信費				0
			使用料及び賃借料	131,478	239,470	1,442,908	604,619
			備品費(減価償却費)				0
			その他	6,812	19,567	7,744	11,374
			維持管理費計	341,465	542,832	1,450,652	859,478
			指定管理者の支出額	16,844,697	16,947,268	16,795,136	16,862,367
	施設整備費(減価償却費)	3,012,000	5,909,548	5,909,548	4,943,699		
	用地費				0		
小計	20,198,162	23,399,648	24,155,336	22,665,544			
受益者負担対象費用	17,186,162	17,490,100	18,245,788	17,721,845			
コスト合計	20,536,880	23,644,482	24,401,601	22,942,149			

収入	使用料	38,010,800	37,700,560	39,546,720	38,419,360
	利用料金				0
	小計	38,010,800	37,700,560	39,546,720	38,419,360
	国・県支出金				0
	その他				0
	小計	0	0	0	0
収入合計	38,010,800	37,700,560	39,546,720	38,419,360	

備考	
----	--



施設使用料等に係るコスト把握シート 4 0

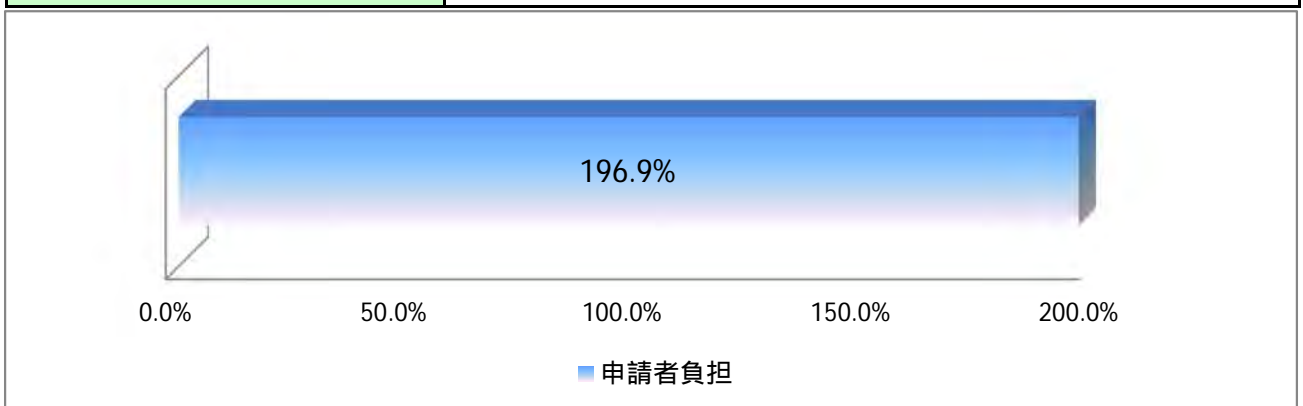
単位:円

施設名	相模原駅南口自転車駐車場			管理運営形態	指定管理
局・区名	都市建設局	部名	まちづくり事業部	課名	都市整備課

年度		平成23年度	平成24年度	平成25年度	3年平均		
費用	人件費	直接人件費			0		
		間接人件費	338,718	244,834	246,265	276,606	
		小計	338,718	244,834	246,265	276,606	
	物件費等	維持管理費	賃金・報償費			0	
			消耗品費			0	
			光熱水費			0	
			清掃・警備・保守点検等の委託費	203,175	382,061		292,618
			通信費				0
			使用料及び賃借料	131,478	322,389	1,762,620	738,829
			備品費(減価償却費)				0
			その他	8,149	26,342	9,459	14,650
			維持管理費計	342,802	730,792	1,772,079	1,046,097
	指定管理者の支出額	29,811,605	22,815,409	20,516,520	24,381,178		
	施設整備費(減価償却費)	11,521,000	12,214,158	12,214,158	11,983,105		
	用地費				0		
小計	41,675,407	35,760,359	34,502,757	37,410,380			
受益者負担対象費用	30,154,407	23,546,201	22,288,599	25,427,275			
コスト合計	42,014,125	36,005,193	34,749,022	37,686,986			

収入	使用料	51,139,510	50,754,710	48,309,290	50,067,837
	利用料金				0
	小計	51,139,510	50,754,710	48,309,290	50,067,837
	国・県支出金				0
	その他				0
	小計	0	0	0	0
収入合計	51,139,510	50,754,710	48,309,290	50,067,837	

備考	
----	--



施設使用料等に係るコスト把握シート 4 1

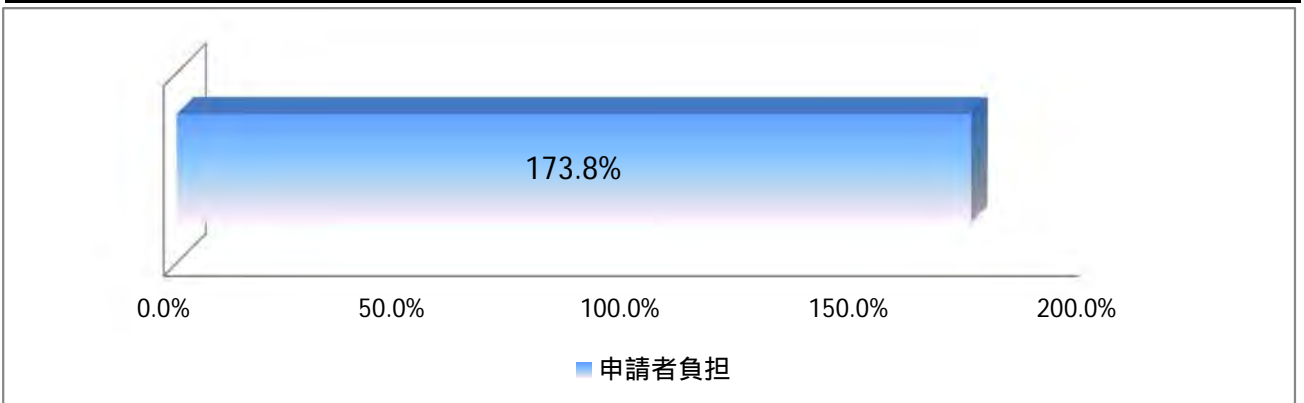
単位:円

施設名	矢部駅北口自転車駐車場			管理運営形態	指定管理
局・区名	都市建設局	部名	まちづくり事業部	課名	都市整備課

年度		平成23年度	平成24年度	平成25年度	3年平均		
費用	人件費	直接人件費			0		
		間接人件費	338,718	244,834	246,265	276,606	
		小計	338,718	244,834	246,265	276,606	
	物件費等	維持管理費	賃金・報償費			0	
			消耗品費			0	
			光熱水費			0	
			清掃・警備・保守点検等の委託費	304,762	320,563		312,663
			通信費				0
			使用料及び賃借料	197,217	270,496	1,543,236	670,316
			備品費(減価償却費)				0
			その他	9,804	22,102	8,282	13,396
			維持管理費計	511,783	613,161	1,551,518	996,375
			指定管理者の支出額	33,998,147	19,142,954	17,962,934	23,701,345
	施設整備費(減価償却費)	2,277,000	4,445,677	4,445,677	3,722,785		
	用地費				0		
小計	36,786,930	24,201,792	23,960,129	28,420,505			
受益者負担対象費用	34,509,930	19,756,115	19,514,452	24,697,720			
コスト合計	37,125,648	24,446,626	24,206,394	28,697,110			

収入	使用料	43,917,450	42,585,040	42,296,480	42,932,990
	利用料金				0
	小計	43,917,450	42,585,040	42,296,480	42,932,990
	国・県支出金				0
	その他				0
	小計	0	0	0	0
収入合計	43,917,450	42,585,040	42,296,480	42,932,990	

備考	
----	--



施設使用料等に係るコスト把握シート 4 2

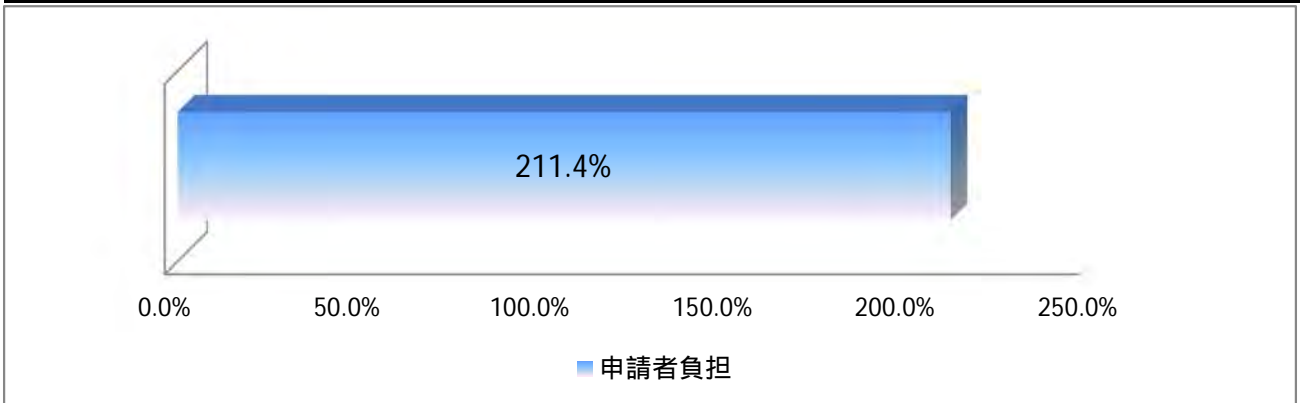
単位:円

施設名	淵野辺駅南口第1自転車駐車場			管理運営形態	指定管理
局・区名	都市建設局	部名	まちづくり事業部	課名	都市整備課

年度		平成23年度	平成24年度	平成25年度	3年平均		
費用	人件費	直接人件費			0		
		間接人件費	338,718	244,834	246,265	276,606	
		小計	338,718	244,834	246,265	276,606	
	物件費等	維持管理費	賃金・報償費			0	
			消耗品費			0	
			光熱水費			0	
			清掃・警備・保守点検等の委託費	101,588	403,131		252,360
			通信費				0
			使用料及び賃借料	65,739	340,168	1,997,265	801,057
			備品費(減価償却費)				0
			その他	6,523	27,795	10,719	15,012
			維持管理費計	173,850	771,094	2,007,984	1,068,429
			指定管理者の支出額	25,928,007	24,073,628	23,247,734	24,416,456
	施設整備費(減価償却費)	2,881,000	4,219,032	4,219,032	3,773,021		
	用地費				0		
小計	28,982,857	29,063,754	29,474,750	29,257,907			
受益者負担対象費用	26,101,857	24,844,722	25,255,718	25,484,886			
コスト合計	29,321,575	29,308,588	29,721,015	29,534,513			

収入	使用料	53,321,210	53,553,720	54,740,350	53,871,760
	利用料金				0
	小計	53,321,210	53,553,720	54,740,350	53,871,760
	国・県支出金				0
	その他				0
	小計	0	0	0	0
収入合計	53,321,210	53,553,720	54,740,350	53,871,760	

備考	
----	--



施設使用料等に係るコスト把握シート 4 3

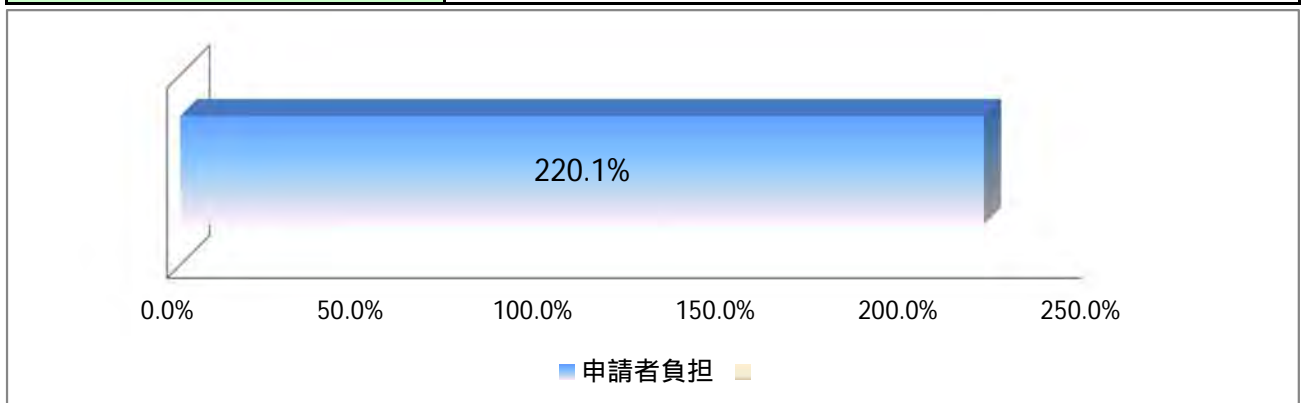
単位:円

施設名	淵野辺駅南口第2自転車駐車場			管理運営形態	指定管理
局・区名	都市建設局	部名	まちづくり事業部	課名	都市整備課

年度		平成23年度	平成24年度	平成25年度	3年平均		
費用	人件費	直接人件費			0		
		間接人件費	338,718	244,834	246,265	276,606	
		小計	338,718	244,834	246,265	276,606	
	物件費等	維持管理費	賃金・報償費			0	
			消耗品費			0	
			光熱水費			0	
			清掃・警備・保守点検等の委託費		313,528		313,528
			通信費				0
			使用料及び賃借料		264,560	1,536,827	900,694
			備品費(減価償却費)				0
			その他	4,934	21,617	8,248	11,600
			維持管理費計	4,934	599,705	1,545,075	1,225,821
	指定管理者の支出額	16,870,189	18,722,871	17,888,333	17,827,131		
	施設整備費(減価償却費)	2,602,000	4,885,871	4,885,871	4,124,581		
	用地費				0		
小計	19,477,123	24,208,447	24,319,279	23,177,533			
受益者負担対象費用	16,875,123	19,322,576	19,433,408	19,052,952			
コスト合計	19,815,841	24,453,281	24,565,544	23,454,139			

収入	使用料	42,028,080	41,650,530	42,120,820	41,933,143
	利用料金				0
	小計	42,028,080	41,650,530	42,120,820	41,933,143
	国・県支出金				0
	その他				0
	小計	0	0	0	0
収入合計	42,028,080	41,650,530	42,120,820	41,933,143	

備考	
----	--



施設使用料等に係るコスト把握シート 4 4

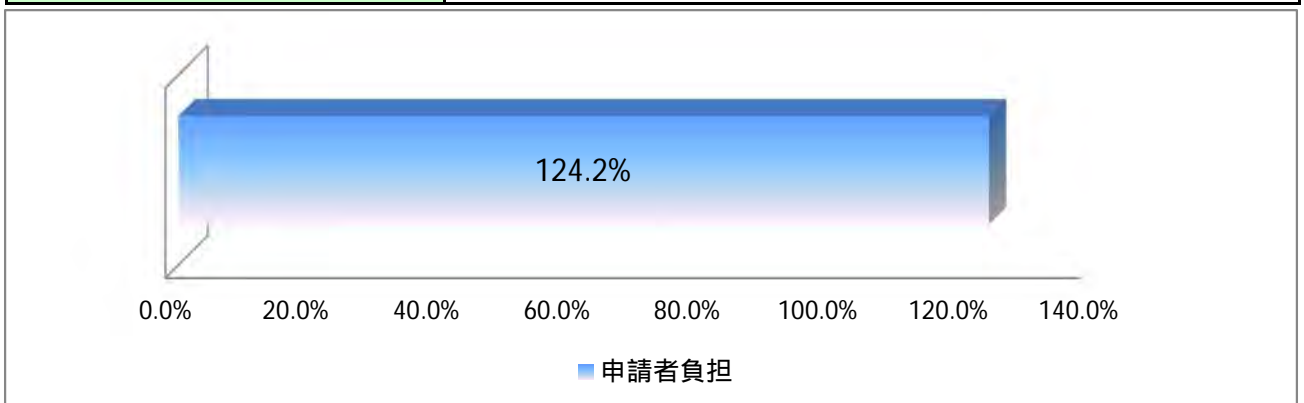
単位:円

施設名	谷口北口自転車駐車場			管理運営形態	指定管理
局・区名	都市建設局	部名	まちづくり事業部	課名	都市整備課

年度		平成23年度	平成24年度	平成25年度	3年平均		
費用	人件費	直接人件費			0		
		間接人件費	338,718	244,834	246,265	276,606	
		小計	338,718	244,834	246,265	276,606	
	物件費等	維持管理費	賃金・報償費			0	
			消耗品費			0	
			光熱水費			0	
			清掃・警備・保守点検等の委託費	203,175	192,891		198,033
			通信費				0
			使用料及び賃借料	131,478	162,764	934,576	409,606
			備品費(減価償却費)				0
			その他		13,299	5,016	9,158
			維持管理費計	334,653	368,954	939,592	616,797
			指定管理者の支出額	24,718,369	18,883,230	16,620,703	20,074,101
	施設整備費(減価償却費)	1,648,000	6,648,733	6,648,733	4,981,822		
	用地費				0		
小計	26,701,022	25,900,917	24,209,028	25,672,719			
受益者負担対象費用	25,053,022	19,252,184	17,560,295	20,690,897			
コスト合計	27,039,740	26,145,751	24,455,293	25,949,325			

収入	使用料	25,838,310	25,624,500	25,614,540	25,692,450
	利用料金				0
	小計	25,838,310	25,624,500	25,614,540	25,692,450
	国・県支出金				0
	その他				0
	小計	0	0	0	0
収入合計	25,838,310	25,624,500	25,614,540	25,692,450	

備考	
----	--



施設使用料等に係るコスト把握シート 4 5

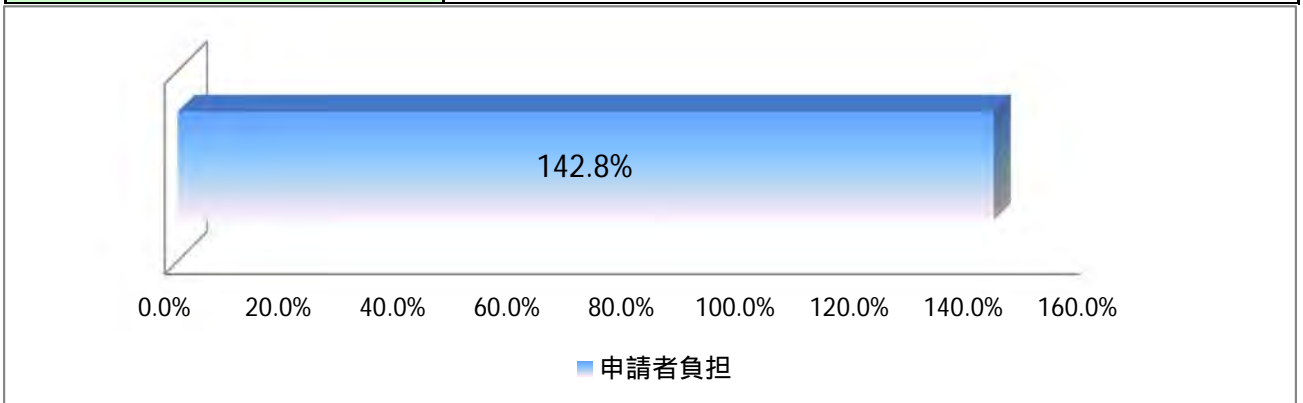
単位:円

施設名	谷口南口自転車駐車場			管理運営形態	指定管理
局・区名	都市建設局	部名	まちづくり事業部	課名	都市整備課

年度		平成23年度	平成24年度	平成25年度	3年平均		
費用	人件費	直接人件費			0		
		間接人件費	338,718	244,834	246,265	276,606	
		小計	338,718	244,834	246,265	276,606	
	物件費等	維持管理費	賃金・報償費			0	
			消耗品費			0	
			光熱水費			0	
			清掃・警備・保守点検等の委託費	203,175	178,551		190,863
			通信費				0
			使用料及び賃借料	131,478	150,664	922,736	401,626
			備品費(減価償却費)				0
			その他		12,311	4,952	8,632
			維持管理費計	334,653	341,526	927,688	601,121
			指定管理者の支出額	14,430,283	17,479,374	16,410,136	16,106,598
	施設整備費(減価償却費)	957,000	3,881,467	3,881,467	2,906,645		
	用地費				0		
小計	15,721,936	21,702,367	21,219,291	19,614,363			
受益者負担対象費用	14,764,936	17,820,900	17,337,824	16,707,718			
コスト合計	16,060,654	21,947,201	21,465,556	19,890,969			

収入	使用料	22,584,350	23,719,470	25,290,030	23,864,617
	利用料金				0
	小計	22,584,350	23,719,470	25,290,030	23,864,617
	国・県支出金				0
	その他				0
	小計	0	0	0	0
収入合計	22,584,350	23,719,470	25,290,030	23,864,617	

備考	
----	--



施設使用料等に係るコスト把握シート 4 6

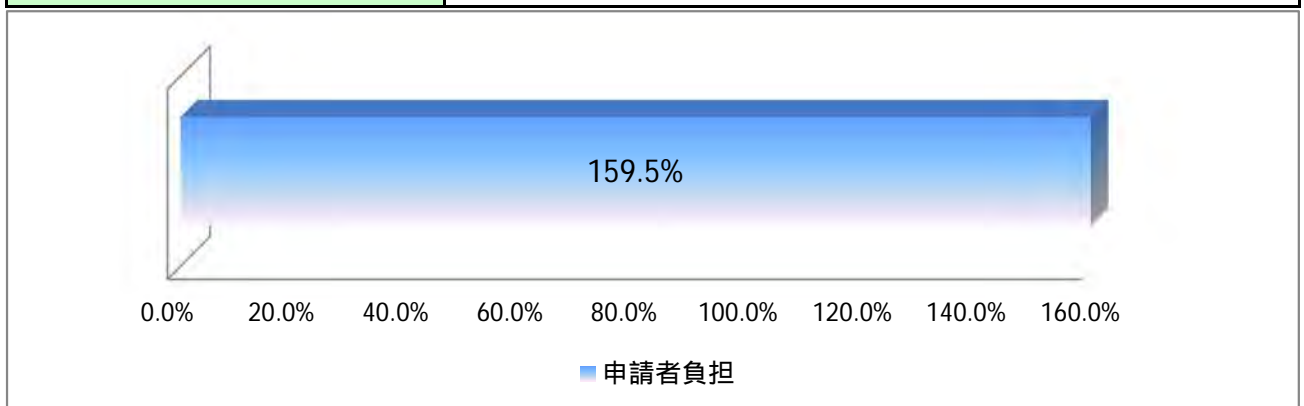
単位:円

施設名	相模大野駅北口自転車駐車場			管理運営形態	指定管理
局・区名	都市建設局	部名	まちづくり事業部	課名	都市整備課

年度		平成23年度	平成24年度	平成25年度	3年平均		
費用	人件費	直接人件費			0		
		間接人件費	338,718	244,834	246,265	276,606	
		小計	338,718	244,834	246,265	276,606	
	物件費等	維持管理費	賃金・報償費			0	
			消耗品費			0	
			光熱水費			0	
			清掃・警備・保守点検等の委託費	304,762	599,878		452,320
			通信費				0
			使用料及び賃借料	197,217	506,186	2,686,654	1,130,019
			備品費(減価償却費)				0
			その他	16,154	41,360	14,418	23,977
			維持管理費計	518,133	1,147,424	2,701,072	1,606,316
			指定管理者の支出額	36,888,614	58,725,553	47,780,029	47,798,065
	施設整備費(減価償却費)	12,258,000	20,505,645	20,505,645	17,756,430		
	用地費				0		
小計	49,664,747	80,378,622	70,986,746	67,160,812			
受益者負担対象費用	37,406,747	59,872,977	50,481,101	49,404,382			
コスト合計	50,003,465	80,623,456	71,233,011	67,437,417			

収入	使用料	83,057,270	79,690,440	73,634,880	78,794,197
	利用料金				0
	小計	83,057,270	79,690,440	73,634,880	78,794,197
	国・県支出金				0
	その他				0
	小計	0	0	0	0
収入合計	83,057,270	79,690,440	73,634,880	78,794,197	

備考	
----	--



施設使用料等に係るコスト把握シート 4 7

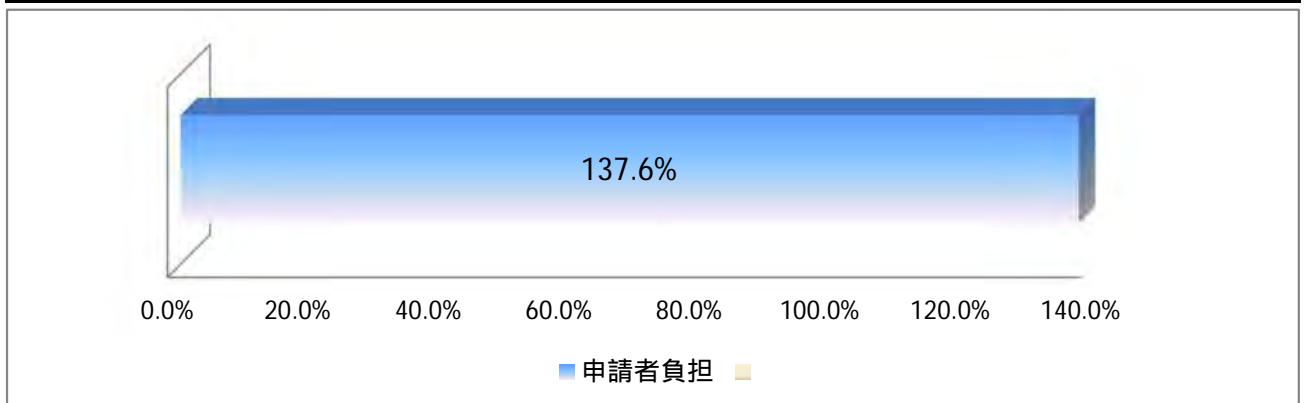
単位:円

施設名	相模大野駅西側自転車駐車場			管理運営形態	指定管理
局・区名	都市建設局	部名	まちづくり事業部	課名	都市整備課

年度		平成23年度	平成24年度	平成25年度	3年平均		
費用	人件費	直接人件費			0		
		間接人件費	338,718	244,834	246,265	276,606	
		小計	338,718	244,834	246,265	276,606	
	物件費等	維持管理費	賃金・報償費			0	
			消耗品費			0	
			光熱水費			0	
			清掃・警備・保守点検等の委託費	1,135,981	99,242	871,920	702,381
			通信費			0	
			使用料及び賃借料			0	
			備品費(減価償却費)			0	
			その他	12,600	18,340	9,807	13,582
			維持管理費計	1,148,581	117,582	881,727	715,963
			指定管理者の支出額	18,439,841	26,040,796	32,499,804	25,660,147
	施設整備費(減価償却費)	16,193,700	52,246,355	52,246,355	40,228,803		
	用地費			0			
小計	35,782,122	78,404,733	85,627,886	66,604,914			
受益者負担対象費用	19,588,422	26,158,378	33,381,531	26,376,110			
コスト合計	36,120,840	78,649,567	85,874,151	66,881,519			

収入	使用料	23,469,260	35,337,300	50,086,180	36,297,580
	利用料金				0
	小計	23,469,260	35,337,300	50,086,180	36,297,580
	国・県支出金				0
	その他				0
	小計	0	0	0	0
収入合計	23,469,260	35,337,300	50,086,180	36,297,580	

備考	
----	--



施設使用料等に係るコスト把握シート 4 8

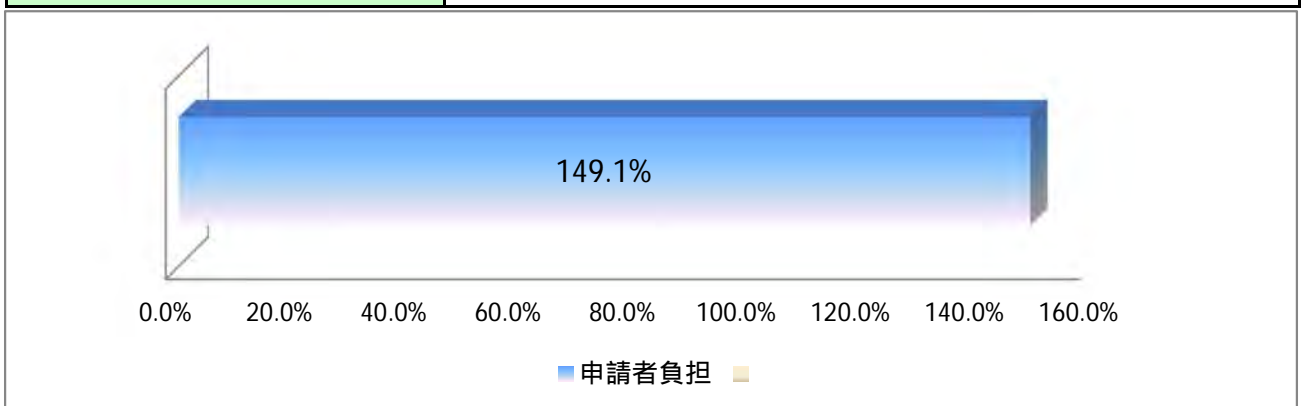
単位:円

施設名	相武台前駅北口自転車駐車場			管理運営形態	指定管理
局・区名	都市建設局	部名	まちづくり事業部	課名	都市整備課

年度		平成23年度	平成24年度	平成25年度	3年平均		
費用	人件費	直接人件費				0	
		間接人件費	338,718	244,834	246,265	276,606	
		小計	338,718	244,834	246,265	276,606	
	物件費等	維持管理費	賃金・報償費				0
			消耗品費				0
			光熱水費				0
			清掃・警備・保守点検等の委託費	203,175	77,622		140,399
			通信費				0
			使用料及び賃借料	131,478	65,499	361,542	186,173
			備品費(減価償却費)				0
			その他	983	5,352	1,940	2,758
			維持管理費計	335,636	148,473	363,482	329,330
			指定管理者の支出額	5,703,509	7,598,863	6,429,742	6,577,371
	施設整備費(減価償却費)	878,000	1,292,484	1,292,484	1,154,323		
	用地費	2,290,000	2,290,000	2,290,000	2,290,000		
小計	9,207,145	11,329,820	10,375,708	10,351,024			
受益者負担対象費用	6,039,145	7,747,336	6,793,224	6,906,701			
コスト合計	9,545,863	11,574,654	10,621,973	10,627,630			

収入	使用料	10,667,840	10,311,640	9,909,020	10,296,167
	利用料金				0
	小計	10,667,840	10,311,640	9,909,020	10,296,167
	国・県支出金				0
	その他				0
	小計	0	0	0	0
収入合計	10,667,840	10,311,640	9,909,020	10,296,167	

備考	
----	--



施設使用料等に係るコスト把握シート 4 9

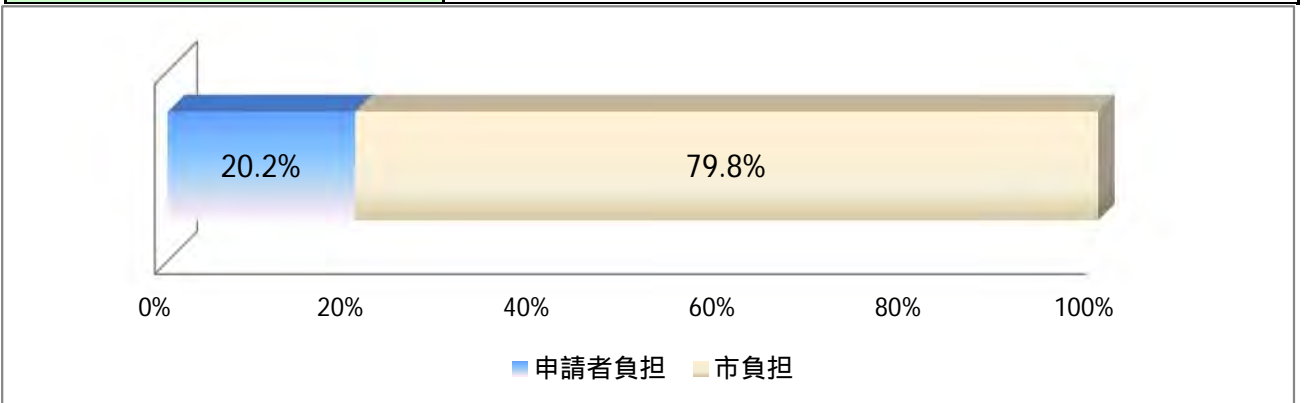
単位:円

施設名	津久井合唱館	管理運営形態	指定管理
局・区名	緑区	部名	課名
			津久井まちづくりセンター

年度		平成23年度	平成24年度	平成25年度	3年平均		
費用	人件費	直接人件費			0		
		間接人件費	358,500	339,500	341,500	346,500	
		小計	358,500	339,500	341,500	346,500	
	物件費等	維持管理費	賃金・報償費			0	
			消耗品費			0	
			光熱水費			0	
			清掃・警備・保守点検等の委託費			0	
			通信費			0	
			使用料及び賃借料			0	
			備品費(減価償却費)			0	
			その他	162,889	2,320	2,320	55,843
			維持管理費計	162,889	2,320	2,320	55,843
			指定管理者の支出額	868,750	894,734	850,315	871,266
	施設整備費(減価償却費)	703,900	703,900	703,900	703,900		
	用地費				0		
小計	1,735,539	1,600,954	1,556,535	1,631,009			
受益者負担対象費用	1,031,639	897,054	852,635	927,109			
コスト合計	2,094,039	1,940,454	1,898,035	1,977,509			

収入	使用料				0
	利用料金	181,650	210,000	169,050	186,900
	小計	181,650	210,000	169,050	186,900
	国・県支出金				0
	その他				0
	小計	0	0	0	0
収入合計	181,650	210,000	169,050	186,900	

備考	
----	--



施設使用料等に係るコスト把握シート 5 0

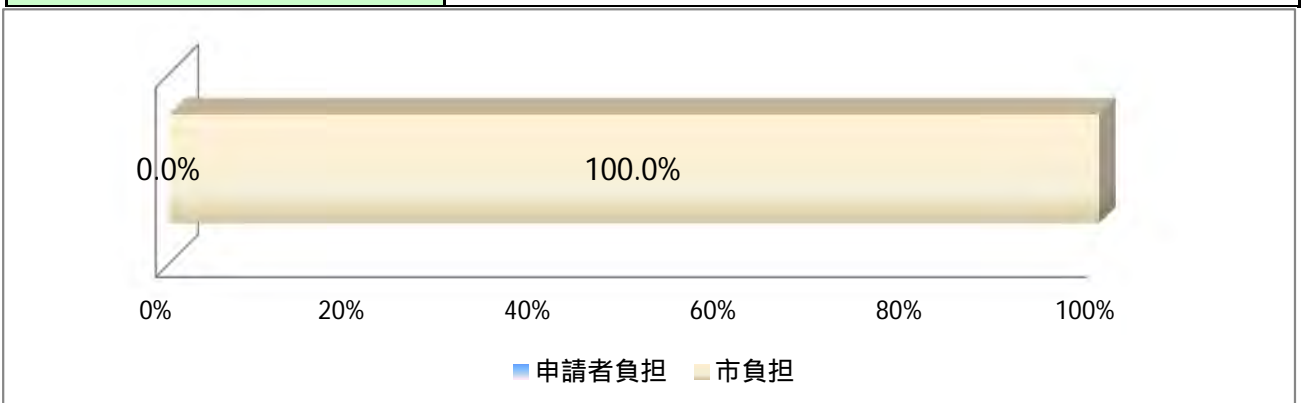
単位:円

施設名	三井地域センター		管理運営形態	直営
局・区名	緑区	部名	課名	津久井まちづくりセンター

年度		平成23年度	平成24年度	平成25年度	3年平均		
費用	人件費	直接人件費	717,000	679,000	683,000	693,000	
		間接人件費				0	
		小計	717,000	679,000	683,000	693,000	
	物件費等	維持管理費	賃金・報償費				0
			消耗品費				0
			光熱水費	168,388	173,046	177,740	173,058
			清掃・警備・保守点検等の委託費	363,900	409,450	409,300	394,217
			通信費				0
			使用料及び賃借料	94,752	0	0	31,584
			備品費(減価償却費)				0
			その他	22,790	86,890	9,000	39,560
			維持管理費計	649,830	669,386	596,040	638,419
			指定管理者の支出額				0
		施設整備費(減価償却費)	1,032,000	1,032,000	1,032,000	1,032,000	
		用地費				0	
小計	1,681,830	1,701,386	1,628,040	1,670,419			
受益者負担対象費用	1,366,830	1,348,386	1,279,040	1,331,419			
コスト合計	2,398,830	2,380,386	2,311,040	2,363,419			

収入	使用料	0	0	0	0
	利用料金				0
	小計	0	0	0	0
	国・県支出金				0
	その他				0
	小計	0	0	0	0
収入合計	0	0	0	0	

備考	
----	--



施設使用料等に係るコスト把握シート 5 1

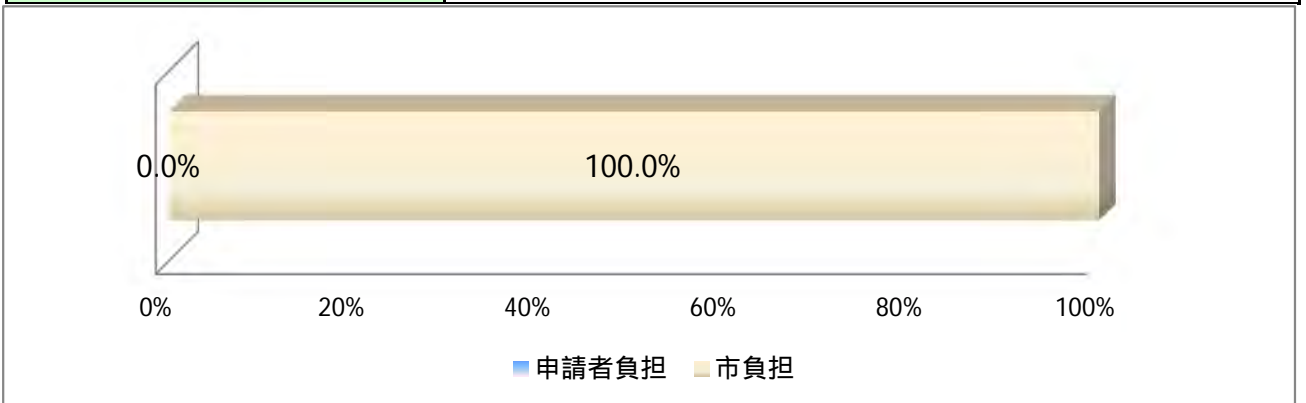
単位:円

施設名	小網地域センター		管理運営形態	直営
局・区名	緑区	部名	課名	津久井まちづくりセンター

年度		平成23年度	平成24年度	平成25年度	3年平均		
費用	人件費	直接人件費	717,000	679,000	683,000	693,000	
		間接人件費				0	
		小計	717,000	679,000	683,000	693,000	
	物件費等	維持管理費	賃金・報償費				0
			消耗品費				0
			光熱水費	601,107	620,947	656,145	626,066
			清掃・警備・保守点検等の委託費	528,350	594,002	599,054	573,802
			通信費				0
			使用料及び賃借料	112,422	0	0	37,474
			備品費(減価償却費)				0
			その他	6,546	31,487	29,160	22,398
			維持管理費計	1,248,425	1,246,436	1,284,359	1,259,740
			指定管理者の支出額				0
		施設整備費(減価償却費)	2,135,860	2,135,860	2,135,860	2,135,860	
		用地費				0	
小計	3,384,285	3,382,296	3,420,219	3,395,600			
受益者負担対象費用	1,965,425	1,925,436	1,967,359	1,952,740			
コスト合計	4,101,285	4,061,296	4,103,219	4,088,600			

収入	使用料	0	0	0	0
	利用料金				0
	小計	0	0	0	0
	国・県支出金				0
	その他				0
	小計	0	0	0	0
収入合計	0	0	0	0	

備考	
----	--



施設使用料等に係るコスト把握シート 5 2

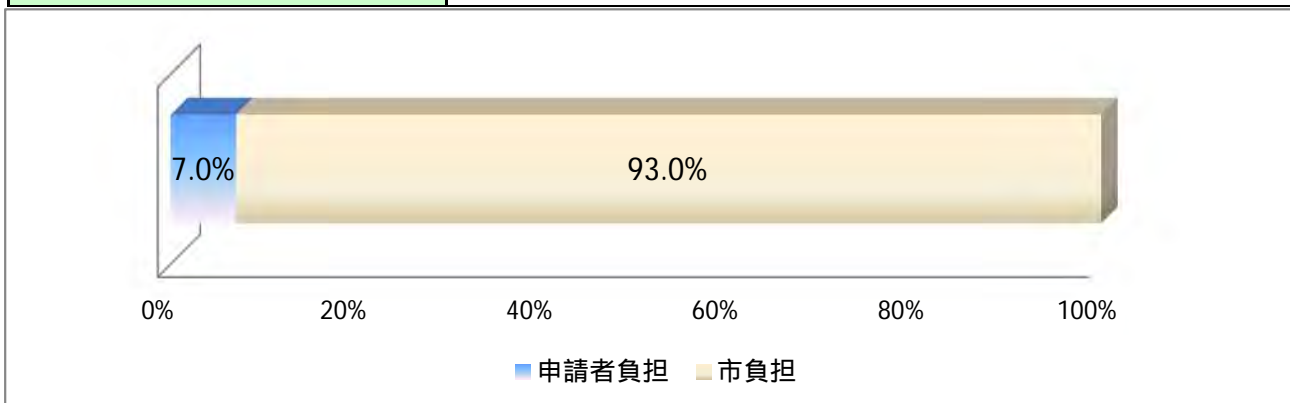
単位:円

施設名	西青山地域センター		管理運営形態	直営
局・区名	緑区	部名	課名	津久井まちづくりセンター

年度		平成23年度	平成24年度	平成25年度	3ヶ年平均		
費用	人件費	直接人件費	717,000	679,000	683,000	693,000	
		間接人件費				0	
		小計	717,000	679,000	683,000	693,000	
	物件費等	維持管理費	賃金・報償費				0
			消耗品費	122,114	122,470	95,752	113,445
			光熱水費	2,625,438	1,850,342	2,074,710	2,183,497
			清掃・警備・保守点検等の委託費	6,248,921	5,830,072	5,759,122	5,946,038
			通信費				0
			使用料及び賃借料	281,492	191,310	716,575	396,459
			備品費(減価償却費)				0
			その他	132,092	189,449	65,198	128,913
			維持管理費計	9,410,057	8,183,643	8,711,357	8,768,352
		指定管理者の支出額				0	
		施設整備費(減価償却費)	529,660	529,660	529,660	529,660	
		用地費				0	
小計	9,939,717	8,713,303	9,241,017	9,298,012			
受益者負担対象費用	10,127,057	8,862,643	9,394,357	9,461,352			
コスト合計	10,656,717	9,392,303	9,924,017	9,991,012			

収入	使用料	654,800	659,600	681,600	665,333
	利用料金				0
	小計	654,800	659,600	681,600	665,333
	国・県支出金				0
	その他				0
	小計	0	0	0	0
収入合計	654,800	659,600	681,600	665,333	

備考	
----	--



施設使用料等に係るコスト把握シート 5 3

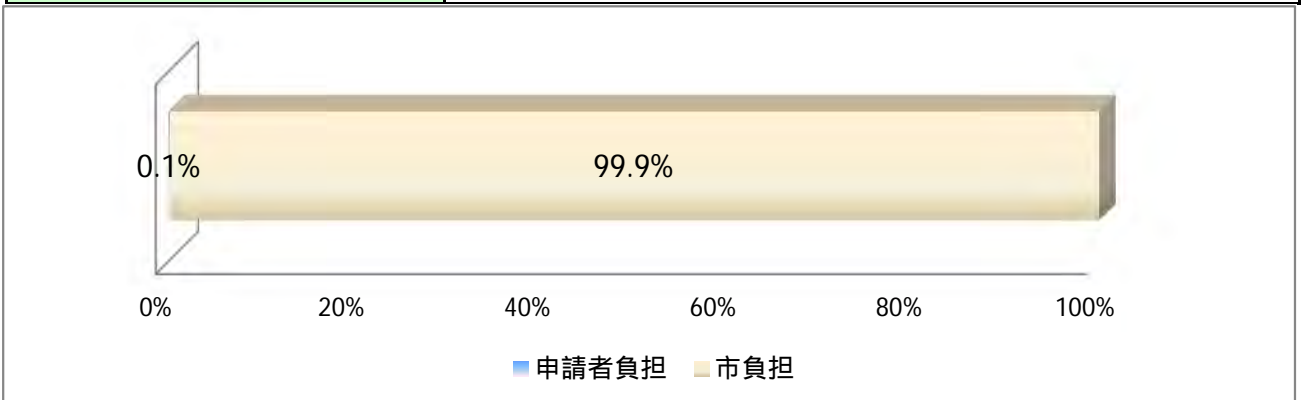
単位:円

施設名	串川ひがし地域センター			管理運営形態	直営
局・区名	緑区	部名		課名	津久井まちづくりセンター

年度		平成23年度	平成24年度	平成25年度	3ヶ年平均		
費用	人件費	直接人件費	717,000	679,000	683,000	693,000	
		間接人件費				0	
		小計	717,000	679,000	683,000	693,000	
	物件費等	維持管理費	賃金・報償費	2,793,760	2,961,355	2,873,775	2,876,297
			消耗品費	37,485	0	37,292	24,926
			光熱水費	2,024,835	2,378,069	2,231,104	2,211,336
			清掃・警備・保守点検等の委託費	750,519	764,954	753,988	756,487
			通信費				0
			使用料及び賃借料				0
			備品費(減価償却費)				0
			その他	96,812	97,068	57,229	83,703
			維持管理費計	5,703,411	6,201,446	5,953,388	5,952,748
			指定管理者の支出額				0
	施設整備費(減価償却費)	4,056,140	4,056,140	4,056,140	4,056,140		
	用地費	2,937,552	2,841,900	2,821,144	2,866,865		
	小計	12,697,103	13,099,486	12,830,672	12,875,754		
	受益者負担対象費用	6,420,411	6,880,446	6,636,388	6,645,748		
コスト合計	13,414,103	13,778,486	13,513,672	13,568,754			

収入	使用料	12,540	4,365	2,590	6,498
	利用料金				0
	小計	12,540	4,365	2,590	6,498
	国・県支出金				0
	その他				0
	小計	0	0	0	0
収入合計	12,540	4,365	2,590	6,498	

備考	
----	--



施設使用料等に係るコスト把握シート 5 4

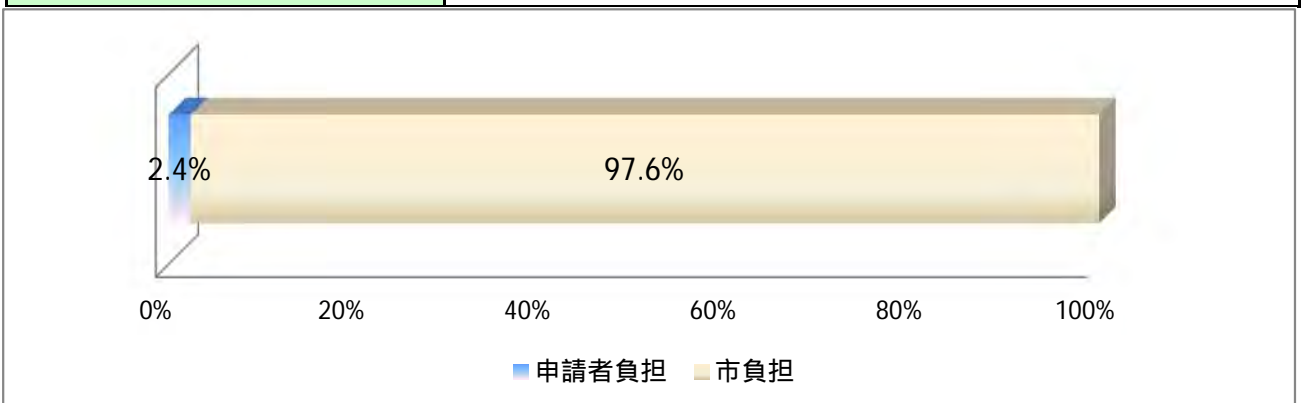
単位:円

施設名	鳥屋地域センター		管理運営形態	直営
局・区名	緑区	部名	課名	津久井まちづくりセンター

年度		平成23年度	平成24年度	平成25年度	3年平均		
費用	人件費	直接人件費	717,000	679,000	683,000	693,000	
		間接人件費				0	
		小計	717,000	679,000	683,000	693,000	
	物件費等	維持管理費	賃金・報償費	840,444	1,264,755	1,274,646	1,126,615
			消耗品費	121,612	100,139	54,090	91,947
			光熱水費	628,029	668,102	844,930	713,687
			清掃・警備・保守点検等の委託費	370,650	202,150	202,000	258,267
			通信費				0
			使用料及び賃借料				0
			備品費(減価償却費)				0
			その他	69,536	60,189	24,318	51,348
			維持管理費計	2,030,271	2,295,335	2,399,984	2,241,863
			指定管理者の支出額				0
	施設整備費(減価償却費)	3,470,140	3,470,140	3,470,140	3,470,140		
	用地費				0		
小計	5,500,411	5,765,475	5,870,124	5,712,003			
受益者負担対象費用	2,747,271	2,974,335	3,082,984	2,934,863			
コスト合計	6,217,411	6,444,475	6,553,124	6,405,003			

収入	使用料	41,500	80,560	85,900	69,320
	利用料金				0
	小計	41,500	80,560	85,900	69,320
	国・県支出金				0
	その他				0
	小計	0	0	0	0
収入合計	41,500	80,560	85,900	69,320	

備考	
----	--



施設使用料等に係るコスト把握シート 5 5

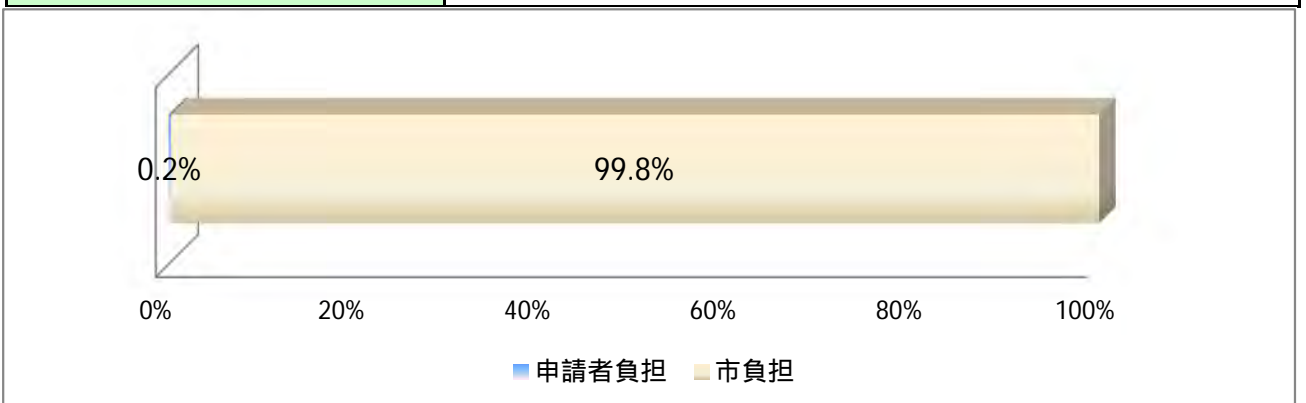
単位:円

施設名	串川地域センター		管理運営形態	直営
局・区名	緑区	部名	課名	津久井まちづくりセンター

年度		平成23年度	平成24年度	平成25年度	3年平均		
費用	人件費	直接人件費	717,000	679,000	683,000	693,000	
		間接人件費				0	
		小計	717,000	679,000	683,000	693,000	
	物件費等	維持管理費	賃金・報償費	2,178,148	2,286,875	2,244,910	2,236,644
			消耗品費	194,865	134,512	63,092	130,823
			光熱水費	2,199,184	2,497,573	2,597,500	2,431,419
			清掃・警備・保守点検等の委託費	1,006,194	876,289	1,068,992	983,825
			通信費				0
			使用料及び賃借料				0
			備品費(減価償却費)				0
			その他	59,779	59,879	14,099	44,586
			維持管理費計	5,638,170	5,855,128	5,988,593	5,827,297
			指定管理者の支出額				0
	施設整備費(減価償却費)	9,320,060	9,320,060	9,320,060	9,320,060		
	用地費	478,361	477,418	474,809	476,863		
	小計	15,436,591	15,652,606	15,783,462	15,624,220		
受益者負担対象費用	6,355,170	6,534,128	6,671,593	6,520,297			
コスト合計	16,153,591	16,331,606	16,466,462	16,317,220			

収入	使用料	36,210	5,670	5,670	15,850
	利用料金				0
	小計	36,210	5,670	5,670	15,850
	国・県支出金				0
	その他				0
	小計	0	0	0	0
収入合計	36,210	5,670	5,670	15,850	

備考	
----	--



施設使用料等に係るコスト把握シート 5 6

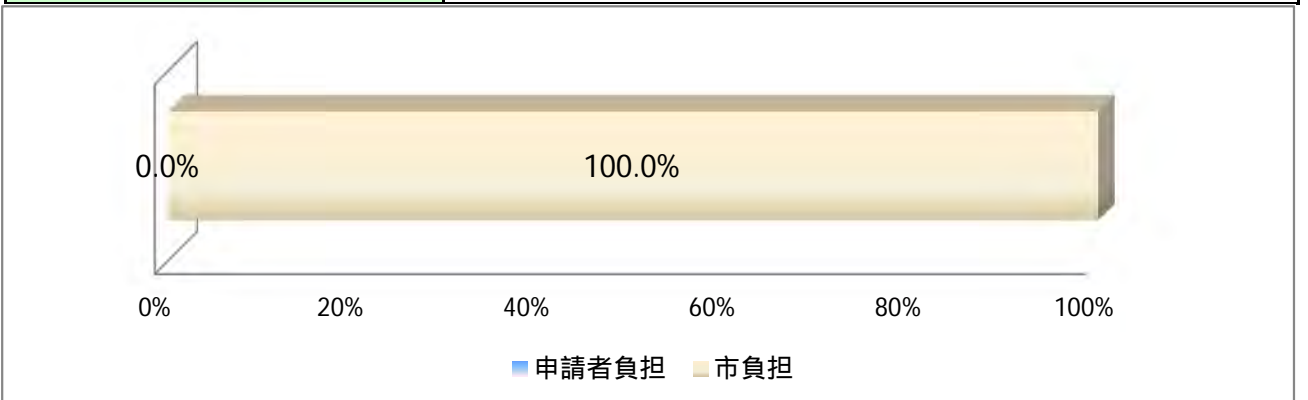
単位:円

施設名	青根地域センター		管理運営形態	直営
局・区名	緑区	部名	課名	津久井まちづくりセンター

年度		平成23年度	平成24年度	平成25年度	3年平均		
費用	人件費	直接人件費	717,000	679,000	683,000	693,000	
		間接人件費				0	
		小計	717,000	679,000	683,000	693,000	
	物件費等	維持管理費	賃金・報償費				0
			消耗品費	5,355	2,230	0	2,528
			光熱水費	8,970	0	0	2,990
			清掃・警備・保守点検等の委託費	337,350	324,350	324,350	328,683
			通信費				0
			使用料及び賃借料				0
			備品費(減価償却費)				0
			その他	6,546	0	7,875	4,807
			維持管理費計	358,221	326,580	332,225	339,009
			指定管理者の支出額				0
	施設整備費(減価償却費)	1,228,500	1,228,500	1,228,500	1,228,500		
	用地費				0		
小計	1,586,721	1,555,080	1,560,725	1,567,509			
受益者負担対象費用	1,075,221	1,005,580	1,015,225	1,032,009			
コスト合計	2,303,721	2,234,080	2,243,725	2,260,509			

収入	使用料	0	0	0	0
	利用料金				0
	小計	0	0	0	0
	国・県支出金				0
	その他				0
	小計	0	0	0	0
収入合計	0	0	0	0	

備考	
----	--



施設使用料等に係るコスト把握シート 5 7

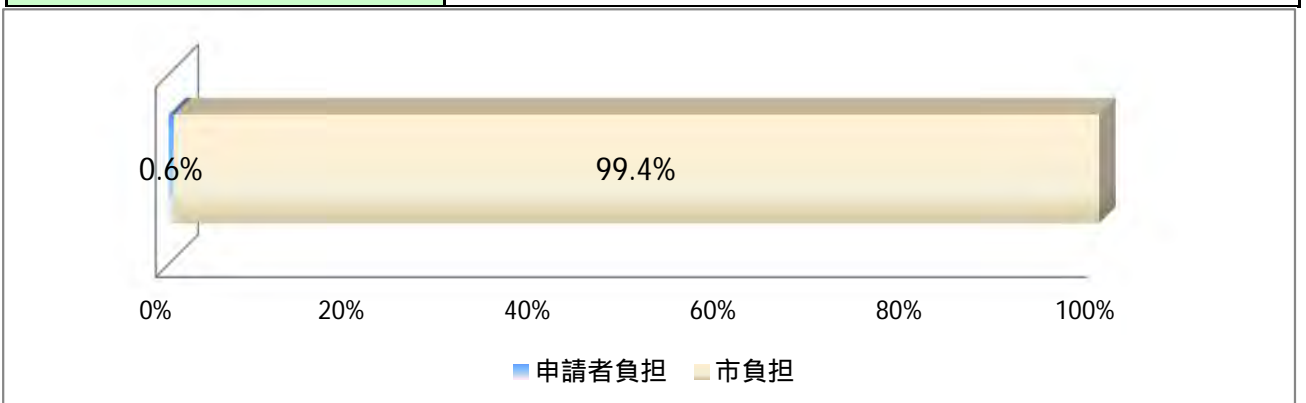
単位:円

施設名	津久井中央地域センター		管理運営形態	直営
局・区名	緑区	部名	課名	津久井まちづくりセンター

年度		平成23年度	平成24年度	平成25年度	3年平均		
費用	人件費	直接人件費	358,500	339,500	341,500	346,500	
		間接人件費				0	
		小計	358,500	339,500	341,500	346,500	
	物件費等	維持管理費	賃金・報償費				0
			消耗品費				0
			光熱水費				0
			清掃・警備・保守点検等の委託費				0
			通信費				0
			使用料及び賃借料				0
			備品費(減価償却費)				0
			その他				0
			維持管理費計	0	0	0	0
		指定管理者の支出額				0	
	施設整備費(減価償却費)				0		
	用地費				0		
	小計	0	0	0	0		
受益者負担対象費用	358,500	339,500	341,500	346,500			
コスト合計	358,500	339,500	341,500	346,500			

収入	使用料	2,100	520	3,560	2,060
	利用料金				0
	小計	2,100	520	3,560	2,060
	国・県支出金				0
	その他				0
	小計	0	0	0	0
収入合計	2,100	520	3,560	2,060	

備考	
----	--



施設使用料等に係るコスト把握シート 5 8

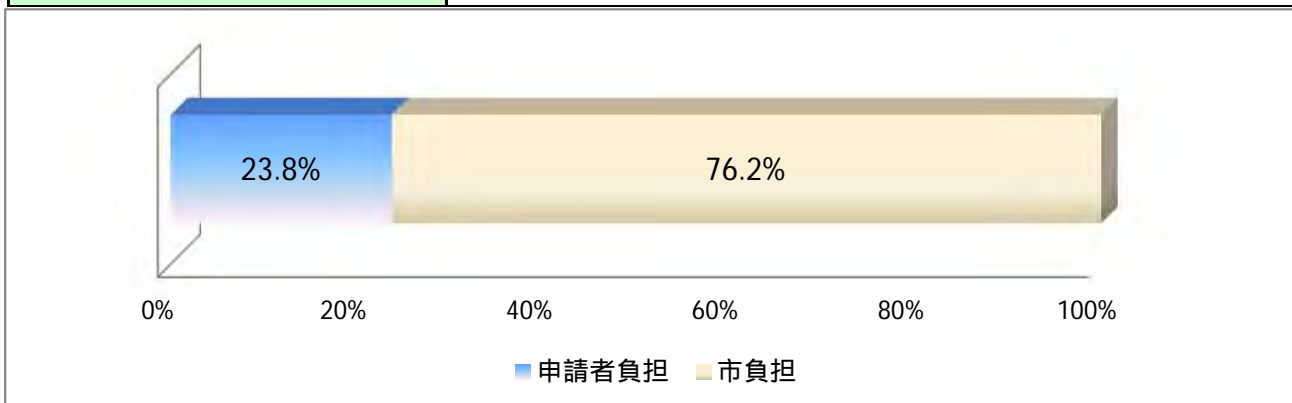
単位:円

施設名	総合学習センター		管理運営形態	直営	
局・区名	教育局	部名	-	課名	総合学習センター

年度		平成23年度	平成24年度	平成25年度	3年平均		
費用	人件費	直接人件費	5,736,000	5,432,000	5,464,000	5,544,000	
		間接人件費	0	0	0	0	
		小計	5,736,000	5,432,000	5,464,000	5,544,000	
	物件費等	維持管理費	賃金・報償費	2,006,100	2,006,100	2,006,100	2,006,100
			消耗品費	299,967	482,612	299,868	360,816
			光熱水費	10,638,270	11,741,755	12,905,873	11,761,966
			清掃・警備・保守点検等の委託費	12,598,625	12,899,040	12,847,695	12,781,787
			通信費	551,990	526,698	565,437	548,042
			使用料及び賃借料	0	0	0	0
			備品費(減価償却費)	0	0	0	0
			その他	257,037	256,377	255,727	256,380
			維持管理費計	26,351,989	27,912,582	28,880,700	27,715,090
			指定管理者の支出額	0	0	0	0
		施設整備費(減価償却費)	8,254,080	8,254,080	8,254,080	8,254,080	
		用地費				0	
		小計	34,606,069	36,166,662	37,134,780	35,969,170	
		受益者負担対象費用	32,087,989	33,344,582	34,344,700	33,259,090	
コスト合計	40,342,069	41,598,662	42,598,780	41,513,170			

収入	使用料	8,675,680	7,899,498	7,153,344	7,909,507
	利用料金				0
	小計	8,675,680	7,899,498	7,153,344	7,909,507
	国・県支出金	0	0	0	0
	その他	140,084	211,674	181,030	177,596
	小計	140,084	211,674	181,030	177,596
収入合計	8,815,764	8,111,172	7,334,374	8,087,103	

備考	
----	--



施設使用料等に係るコスト把握シート 5 9

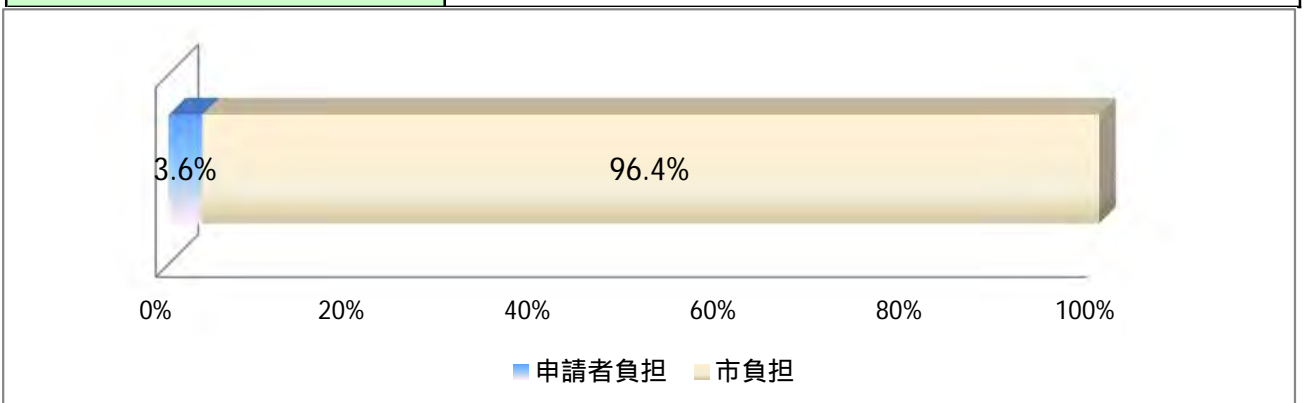
単位:円

施設名	相模川自然の村野外体験教室(相模川ビレッジ若あゆ)		管理運営形態	指定管理
局・区名	教育局	部名	学校教育部	課名
				相模川自然の村野外体験教室

年度		平成23年度	平成24年度	平成25年度	3年平均		
費用	人件費	直接人件費	21,510,000	20,370,000	20,490,000	20,790,000	
		間接人件費				0	
		小計	21,510,000	20,370,000	20,490,000	20,790,000	
	物件費等	維持管理費	賃金・報償費	9,623,510	9,704,920	9,623,730	9,650,720
			消耗品費		82,330	92,632	87,481
			光熱水費				0
			清掃・警備・保守点検等の委託費				0
			通信費		370,053	357,184	363,619
			使用料及び賃借料				0
			備品費(減価償却費)	202,620			202,620
			その他	370,053			370,053
			維持管理費計	10,196,183	10,157,303	10,073,546	10,674,493
			指定管理者の支出額	122,747,696	128,865,151	131,087,931	127,566,926
	施設整備費(減価償却費)	79,214,820	79,214,820	79,214,820	79,214,820		
	用地費				0		
小計	212,158,699	218,237,274	220,376,297	217,456,239			
受益者負担対象費用	154,453,879	159,392,454	161,651,477	159,031,419			
コスト合計	233,668,699	238,607,274	240,866,297	238,246,239			

収入	使用料	5,498,600	6,181,700	5,441,700	5,707,333
	利用料金				0
	小計	5,498,600	6,181,700	5,441,700	5,707,333
	国・県支出金				0
	その他				0
	小計	0	0	0	0
収入合計	5,498,600	6,181,700	5,441,700	5,707,333	

備考	
----	--



施設使用料等に係るコスト把握シート 6 0

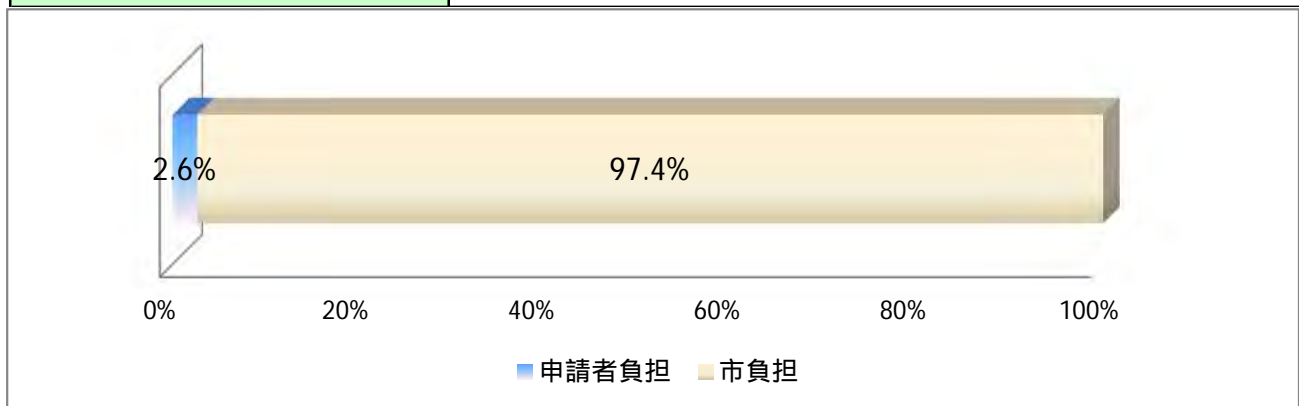
単位:円

施設名	ふるさと自然体験教室(ふじの体験の森やませみ)		管理運営形態		直営
局・区名	教育局	部名	学校教育部	課名	ふるさと自然体験教室

年度		平成23年度	平成24年度	平成25年度	3年平均		
費用	人件費	直接人件費	14,340,000	13,580,000	13,660,000	13,860,000	
		間接人件費				0	
		小計	14,340,000	13,580,000	13,660,000	13,860,000	
	物件費等	維持管理費	賃金・報償費	7,375,730	4,274,355	4,353,580	5,334,555
			消耗品費	846,897	373,397	221,214	480,503
			光熱水費	3,158,160	3,789,615	3,812,758	3,586,844
			清掃・警備・保守点検等の委託費	11,096,842	10,990,350	11,144,016	11,077,069
			通信費		229,248	248,227	238,738
			使用料及び賃借料	4,828,525	4,785,413	4,786,727	4,800,222
			備品費(減価償却費)	3,795,986	3,795,986	3,795,986	3,795,986
			その他	1,268,846	2,239,248	2,407,350	1,971,815
			維持管理費計	32,370,986	30,477,612	30,769,858	31,285,731
			指定管理者の支出額				0
	施設整備費(減価償却費)	11,406,148	11,406,148	11,406,148	11,406,148		
	用地費				0		
小計	43,777,134	41,883,760	42,176,006	42,691,879			
受益者負担対象費用	46,710,986	44,057,612	44,429,858	45,145,731			
コスト合計	58,117,134	55,463,760	55,836,006	56,551,879			

収入	使用料	1,037,550	1,058,500	1,481,200	1,192,417
	利用料金				0
	小計	1,037,550	1,058,500	1,481,200	1,192,417
	国・県支出金				0
	その他		8,640	9,120	8,880
	小計	0	8,640	9,120	8,880
収入合計	1,037,550	1,067,140	1,490,320	1,201,297	

備考	
----	--



施設使用料等に係るコスト把握シート 6 1

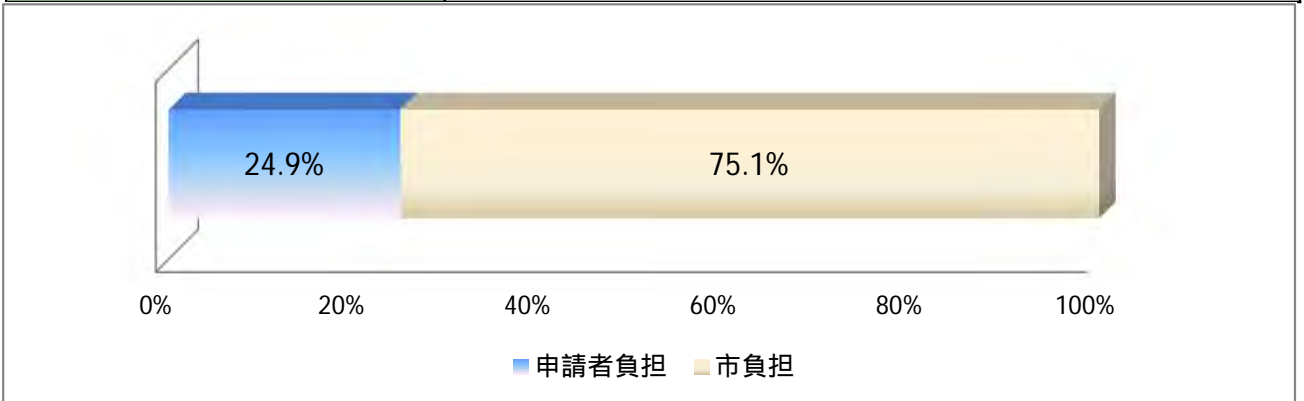
単位:円

施設名	横山公園有料公園施設			管理運営形態	指定管理
局・区名	教育局	部名	生涯学習部	課名	スポーツ課

年度		平成23年度	平成24年度	平成25年度	3年平均		
費用	人件費	直接人件費			0		
		間接人件費			0		
		小計	0	0	0	0	
	物件費等	維持管理費	賃金・報償費	3,939	3,333	12,333	6,535
			消耗品費				0
			光熱水費				0
			清掃・警備・保守点検等の委託費	718,350	0	0	239,450
			通信費				0
			使用料及び賃借料				0
			備品費(減価償却費)				0
			その他				0
			維持管理費計	722,289	3,333	12,333	245,985
			指定管理者の支出額	84,473,342	83,611,613	83,792,939	83,959,298
	施設整備費(減価償却費)	8,288,060	8,288,060	8,288,060	8,288,060		
	用地費	0	0	0	0		
小計	93,483,691	91,903,006	92,093,332	92,493,343			
受益者負担対象費用	85,195,631	83,614,946	83,805,272	84,205,283			
コスト合計	93,483,691	91,903,006	92,093,332	92,493,343			

収入	使用料	20,112,210	22,019,105	20,739,245	20,956,853
	利用料金				0
	小計	20,112,210	22,019,105	20,739,245	20,956,853
	国・県支出金				0
	その他				0
	小計	0	0	0	0
収入合計	20,112,210	22,019,105	20,739,245	20,956,853	

備考	
----	--



施設使用料等に係るコスト把握シート 6 2

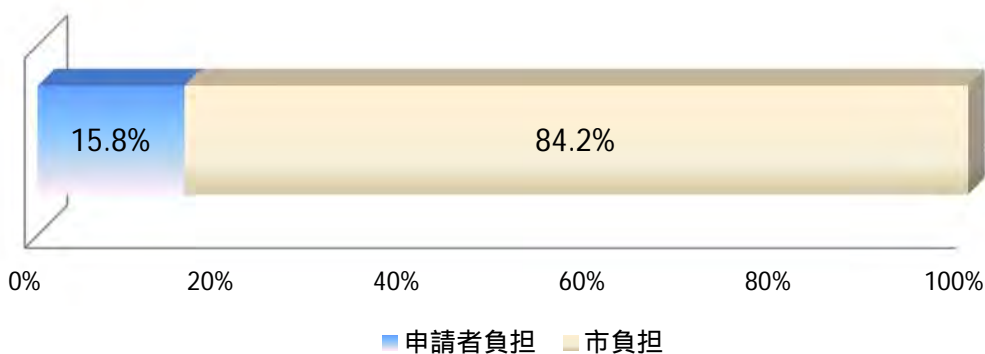
単位:円

施設名	鹿沼公園有料公園施設			管理運営形態	指定管理
局・区名	教育局	部名	生涯学習部	課名	スポーツ課

年度		平成23年度	平成24年度	平成25年度	3年平均	
費用	人件費	直接人件費			0	
		間接人件費	358,500	339,500	341,500	
		小計	358,500	339,500	341,500	
	物件費等	維持管理費	賃金・報償費	3,939	3,333	12,333
			消耗品費			0
			光熱水費			0
			清掃・警備・保守点検等の委託費			0
			通信費			0
			使用料及び賃借料	91,728	91,728	36,691
			備品費(減価償却費)			0
			その他			0
			維持管理費計	95,667	95,061	49,024
	指定管理者の支出額		38,062,281	39,227,960	38,979,390	38,756,544
	施設整備費(減価償却費)		957,000	957,000	957,000	957,000
	用地費				0	
小計		39,114,948	40,280,021	39,985,414	39,793,461	
受益者負担対象費用		38,157,948	39,323,021	39,028,414	38,836,461	
コスト合計		39,473,448	40,619,521	40,326,914	40,139,961	

収入	使用料	6,284,800	6,097,200	5,970,800	6,117,600
	利用料金				0
	小計	6,284,800	6,097,200	5,970,800	6,117,600
	国・県支出金				0
	その他				0
	小計	0	0	0	0
収入合計		6,284,800	6,097,200	5,970,800	6,117,600

備考



施設使用料等に係るコスト把握シート 6 3

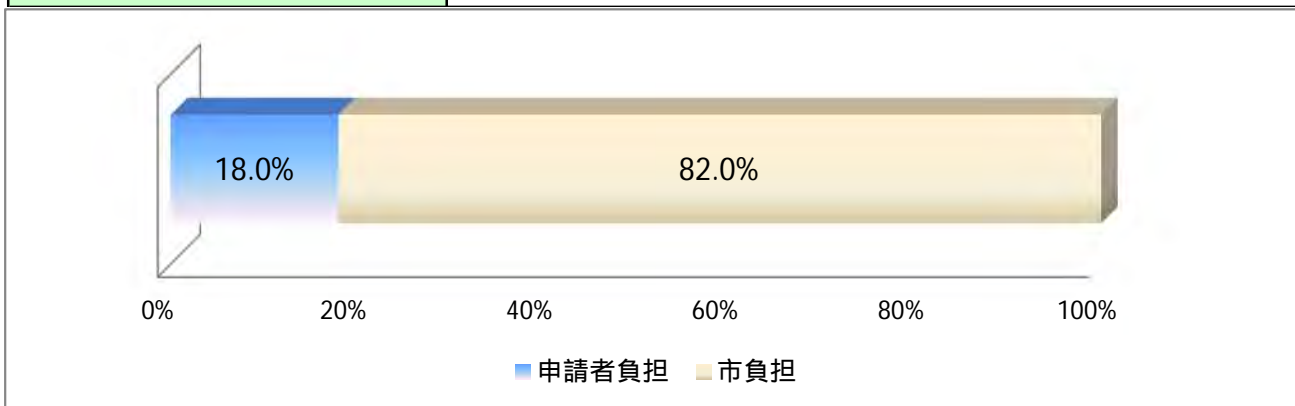
単位:円

施設名	総合水泳場			管理運営形態	指定管理
局・区名	教育局	部名	生涯学習部	課名	スポーツ課

年度		平成23年度	平成24年度	平成25年度	3年平均		
費用	人件費	直接人件費			0		
		間接人件費	2,151,000	2,037,000	3,415,000	2,534,333	
		小計	2,151,000	2,037,000	3,415,000	2,534,333	
	物件費等	維持管理費	賃金・報償費	11,817	10,000	37,000	19,606
			消耗品費				0
			光熱水費				0
			清掃・警備・保守点検等の委託費				0
			通信費				0
			使用料及び賃借料	5,392,160	9,520,560	9,520,560	8,144,427
			備品費(減価償却費)				0
			その他	493,220	694,410	483,680	557,103
			維持管理費計	5,897,197	10,224,970	10,041,240	8,721,136
			指定管理者の支出額	307,056,865	325,408,697	318,185,159	316,883,574
	施設整備費(減価償却費)	160,587,300	160,587,300	160,587,300	160,587,300		
	用地費				0		
小計	473,541,362	496,220,967	488,813,699	486,192,009			
受益者負担対象費用	312,954,062	335,633,667	328,226,399	325,604,709			
コスト合計	475,692,362	498,257,967	492,228,699	488,726,343			

収入	使用料				0
	利用料金	61,738,592	57,600,959	56,812,716	58,717,422
	小計	61,738,592	57,600,959	56,812,716	58,717,422
	国・県支出金				0
	その他	1,533,841	1,541,396	361,589	1,145,609
	小計	1,533,841	1,541,396	361,589	1,145,609
収入合計	63,272,433	59,142,355	57,174,305	59,863,031	

備考	個人利用者及び専用利用者の人数比率並びに場内各施設の面積比率で費用を按分
----	--------------------------------------



施設使用料等に係るコスト把握シート 6 4

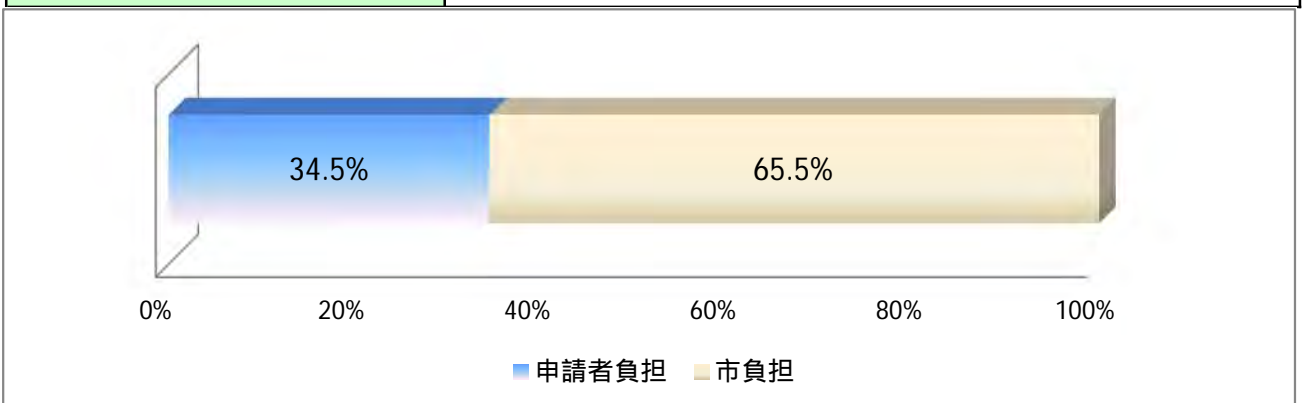
単位:円

施設名	相模原市体育館			管理運営形態	指定管理
局・区名	教育局	部名	生涯学習部	課名	スポーツ課

年度		平成23年度	平成24年度	平成25年度	3年平均		
費用	人件費	直接人件費	0	0	0	0	
		間接人件費	717,000	679,000	683,000	693,000	
		小計	717,000	679,000	683,000	693,000	
	物件費等	維持管理費	賃金・報償費	2,857	10,000	17,688	10,182
			消耗品費	0	0	0	0
			光熱水費	0	0	0	0
			清掃・警備・保守点検等の委託費	0	0	0	0
			通信費	0	0	0	0
			使用料及び賃借料	0	0	0	0
			備品費(減価償却費)	0	0	0	0
			その他	41,900	41,900	41,900	41,900
			維持管理費計	44,757	51,900	59,588	52,082
			指定管理者の支出額	5,493,175	5,977,975	5,453,306	5,641,485
	施設整備費(減価償却費)	0	0	0	0		
	用地費	0	0	0	0		
	小計	5,537,932	6,029,875	5,512,894	5,693,567		
	受益者負担対象費用	5,537,932	6,029,875	5,512,894	5,693,567		
コスト合計	6,254,932	6,708,875	6,195,894	6,386,567			

収入	使用料	1,733,050	2,055,800	2,106,450	1,965,100
	利用料金	0	0	0	0
	小計	1,733,050	2,055,800	2,106,450	1,965,100
	国・県支出金	0	0	0	0
	その他	241,103	23,537	23,824	96,155
	小計	241,103	23,537	23,824	96,155
収入合計	1,974,153	2,079,337	2,130,274	2,061,255	

備考	体育室、柔道場及び弓道場の面積比率で費用を按分
----	-------------------------



施設使用料等に係るコスト把握シート 6 5

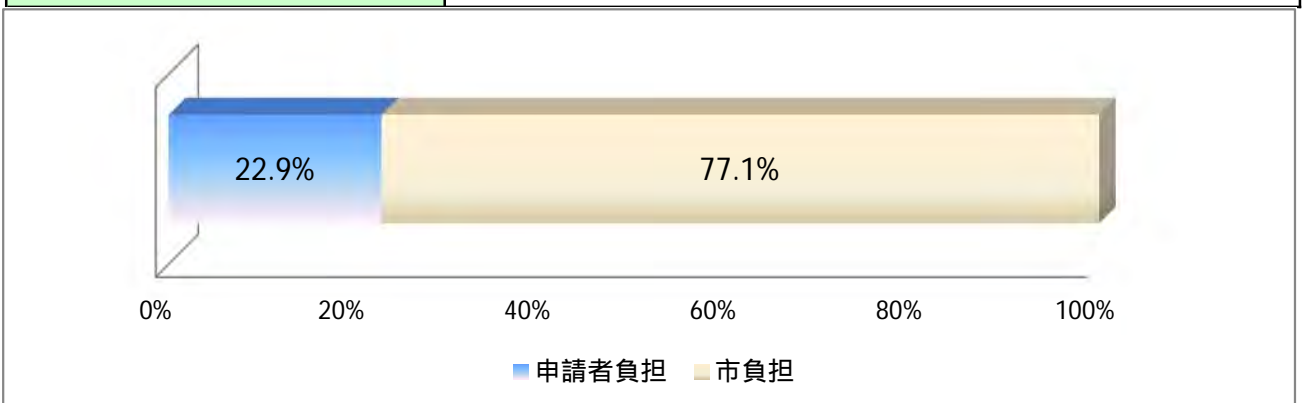
単位:円

施設名	総合体育館			管理運営形態	指定管理
局・区名	教育局	部名	生涯学習部	課名	スポーツ課

年度		平成23年度	平成24年度	平成25年度	3年平均	
費用	人件費	直接人件費			0	
		間接人件費	2,868,000	2,716,000	2,732,000	
		小計	2,868,000	2,716,000	2,732,000	
	物件費等	維持管理費	賃金・報償費	3,939	3,333	10,188
			消耗品費			0
			光熱水費			0
			清掃・警備・保守点検等の委託費			0
			通信費			0
			使用料及び賃借料			0
			備品費(減価償却費)			0
			その他	142,790	142,790	142,790
			維持管理費計	146,729	146,123	152,978
			指定管理者の支出額	134,823,037	146,114,590	147,089,125
	施設整備費(減価償却費)	51,854,760	51,854,760	51,854,760		
	用地費			0		
小計	186,824,526	198,115,473	199,096,863			
受益者負担対象費用	134,969,766	146,260,713	147,242,103			
コスト合計	189,692,526	200,831,473	201,828,863			

収入	使用料				0
	利用料金	30,557,603	33,232,480	34,270,041	32,686,708
	小計	30,557,603	33,232,480	34,270,041	32,686,708
	国・県支出金				0
	その他	720,060	720,055	490,506	643,540
	小計	720,060	720,055	490,506	643,540
	収入合計	31,277,663	33,952,535	34,760,547	33,330,248

備考	個人利用者及び専用利用者の人数比率並びに館内各施設の面積比率で費用を按分
----	--------------------------------------



施設使用料等に係るコスト把握シート 66・67

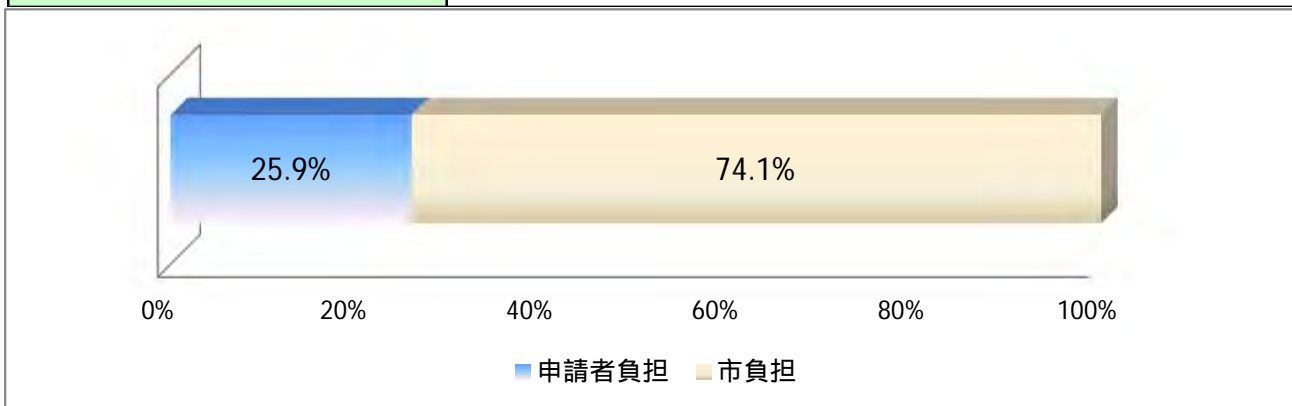
単位:円

施設名	北総合体育館(北公園スポーツ広場を含む)		管理運営形態		指定管理
局・区名	教育局	部名	生涯学習部	課名	スポーツ課

年度		平成23年度	平成24年度	平成25年度	3年平均		
費用	人件費	直接人件費			0		
		間接人件費	2,868,000	2,716,000	2,732,000	2,772,000	
		小計	2,868,000	2,716,000	2,732,000	2,772,000	
	物件費等	維持管理費	賃金・報償費	3,939	3,333	10,188	5,820
			消耗品費				0
			光熱水費				0
			清掃・警備・保守点検等の委託費				0
			通信費				0
			使用料及び賃借料				0
			備品費(減価償却費)				0
			その他	117,910	117,910	117,910	117,910
			維持管理費計	121,849	121,243	128,098	123,730
	指定管理者の支出額	97,678,628	106,950,509	105,451,053	103,360,063		
	施設整備費(減価償却費)	78,096,660	78,096,660	78,096,660	78,096,660		
	用地費				0		
小計	175,897,137	185,168,412	183,675,811	181,580,453			
受益者負担対象費用	97,800,477	107,071,752	105,579,151	103,483,793			
コスト合計	178,765,137	187,884,412	186,407,811	184,352,453			

収入	使用料				0
	利用料金	25,254,480	27,493,477	27,648,846	26,798,934
	小計	25,254,480	27,493,477	27,648,846	26,798,934
	国・県支出金				0
	その他	873,103	872,083	867,100	870,762
	小計	873,103	872,083	867,100	870,762
収入合計	26,127,583	28,365,560	28,515,946	27,669,696	

備考	個人利用者及び専用利用者の人数比率並びに館内各施設の面積比率で費用を按分
----	--------------------------------------



施設使用料等に係るコスト把握シート 6 8

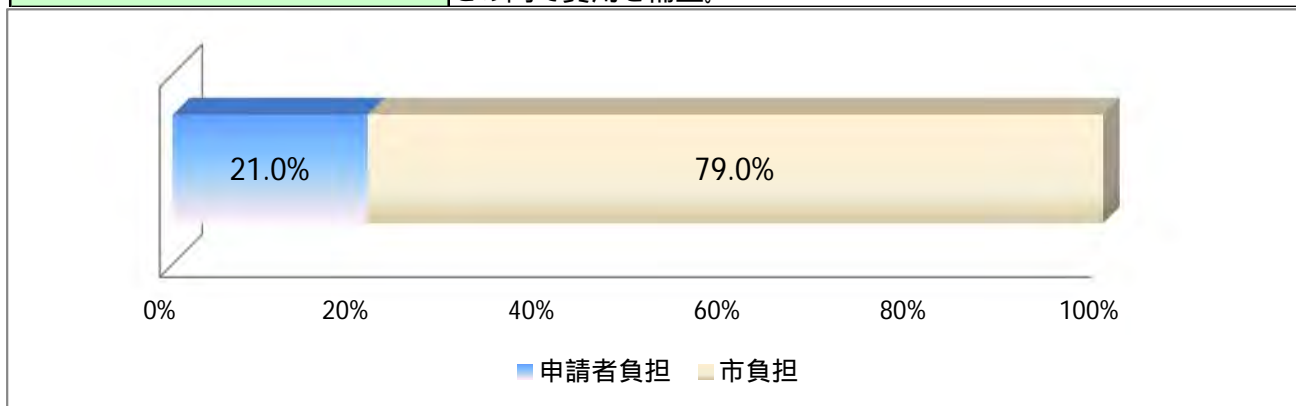
単位:円

施設名	相模原球場			管理運営形態	指定管理
局・区名	教育局	部名	生涯学習部	課名	スポーツ課

年度		平成23年度	平成24年度	平成25年度	3年平均	
費用	人件費	直接人件費			0	
		間接人件費	2,868,000	1,358,000	1,366,000	
		小計	2,868,000	1,358,000	1,366,000	
	物件費等	維持管理費	賃金・報償費	2,363	2,000	6,542
			消耗品費			0
			光熱水費			0
			清掃・警備・保守点検等の委託費			0
			通信費			0
			使用料及び賃借料			0
			備品費(減価償却費)			0
			その他	76,400	76,400	76,400
			維持管理費計	78,763	78,400	82,942
	指定管理者の支出額		36,495,300	46,679,841	47,548,905	43,574,682
	施設整備費(減価償却費)		55,722,000	55,722,000	55,722,000	55,722,000
	用地費					0
小計		92,296,063	102,480,241	103,353,847	99,376,717	
受益者負担対象費用		36,574,063	46,758,241	47,631,847	43,654,717	
コスト合計		95,164,063	103,838,241	104,719,847	101,240,717	

収入	使用料	10,516,216	9,415,159	7,552,335	9,161,237
	利用料金				0
	小計	10,516,216	9,415,159	7,552,335	9,161,237
	国・県支出金				0
	その他	6,346,698			6,346,698
	小計	6,346,698	0	0	6,346,698
収入合計		16,862,914	9,415,159	7,552,335	15,507,935

備考	個人利用者及び専用利用者の人数比率並びに場内各施設の面積比率で費用を按分。指定管理者グループ内の大野台南テニスコートとの間で費用を補正。
----	--



施設使用料等に係るコスト把握シート 6 9

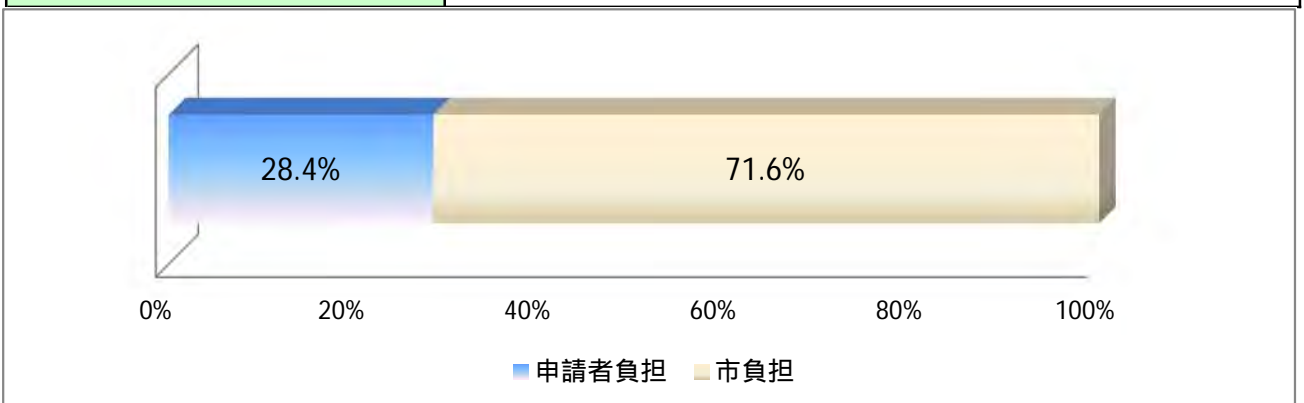
単位:円

施設名	淵野辺公園有料公園施設			管理運営形態	指定管理
局・区名	教育局	部名	生涯学習部	課名	スポーツ課

年度		平成23年度	平成24年度	平成25年度	3年平均	
費用	人件費	直接人件費			0	
		間接人件費	1,434,000	1,358,000	1,366,000	
		小計	1,434,000	1,358,000	1,366,000	
	物件費等	維持管理費	賃金・報償費	2,363	2,000	6,542
			消耗品費			0
			光熱水費			0
			清掃・警備・保守点検等の委託費			0
			通信費			0
			使用料及び賃借料			0
			備品費(減価償却費)			0
			その他			0
			維持管理費計	2,363	2,000	6,542
			指定管理者の支出額	47,487,086	47,271,563	46,785,196
	施設整備費(減価償却費)	22,578,000	22,578,000	22,578,000		
	用地費			0		
	小計	70,067,449	69,851,563	69,369,738		
受益者負担対象費用	47,489,449	47,273,563	46,791,738			
コスト合計	71,501,449	71,209,563	70,735,738			

収入	使用料				0
	利用料金	12,190,552	14,441,278	13,636,900	13,422,910
	小計	12,190,552	14,441,278	13,636,900	13,422,910
	国・県支出金				0
	その他	1,526,407			1,526,407
	小計	1,526,407	0	0	1,526,407
収入合計	13,716,959	14,441,278	13,636,900	14,949,317	

備考	テニス場及びひばり球場の面積比率で費用を按分
----	------------------------



施設使用料等に係るコスト把握シート 70

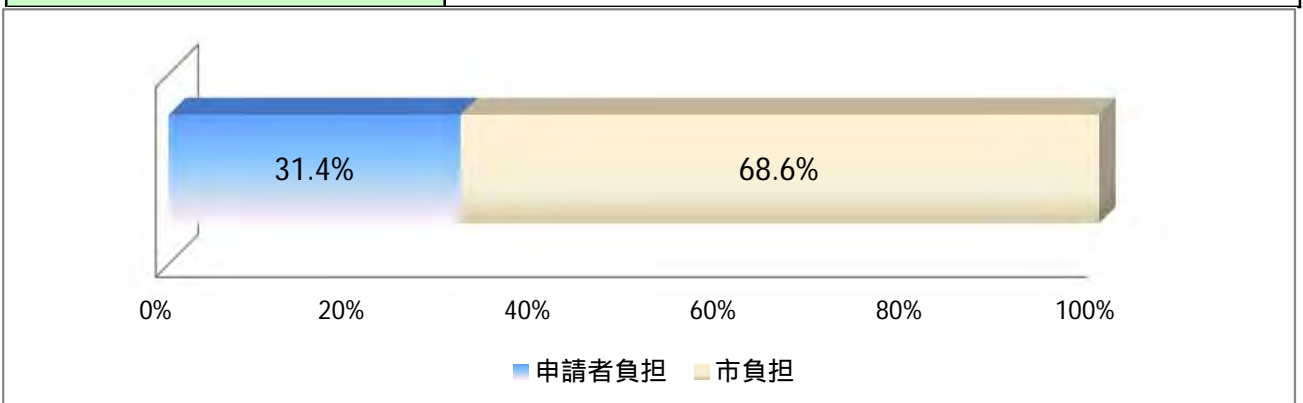
単位:円

施設名	淵野辺公園有料公園施設(銀河アリーナ)		管理運営形態		指定管理
局・区名	教育局	部名	生涯学習部	課名	スポーツ課

年度		平成23年度	平成24年度	平成25年度	3年平均		
費用	人件費	直接人件費	0	0	0	0	
		間接人件費	2,868,000	2,716,000	2,732,000	2,772,000	
		小計	2,868,000	2,716,000	2,732,000	2,772,000	
	物件費等	維持管理費	賃金・報償費	11,817	10,000	15,542	12,453
			消耗品費	0	0	0	0
			光熱水費	0	0	0	0
			清掃・警備・保守点検等の委託費	0	0	0	0
			通信費	0	0	0	0
			使用料及び賃借料	6,117,300	6,117,300	6,117,300	6,117,300
			備品費(減価償却費)	0	0	0	0
			その他	0	0	0	0
			維持管理費計	6,129,117	6,127,300	6,132,842	6,129,753
	指定管理者の支出額	235,553,514	249,865,561	246,451,128	243,956,734		
	施設整備費(減価償却費)	83,740,000	83,740,000	83,740,000	83,740,000		
	用地費				0		
小計	325,422,631	339,732,861	336,323,970	333,826,487			
受益者負担対象費用	241,682,631	255,992,861	252,583,970	250,086,487			
コスト合計	328,290,631	342,448,861	339,055,970	336,598,487			

収入	使用料	0	0	0	0
	利用料金	70,101,959	80,117,458	85,231,043	78,483,487
	小計	70,101,959	80,117,458	85,231,043	78,483,487
	国・県支出金	0	0	0	0
	その他	37,396			37,396
	小計	37,396	0	0	37,396
収入合計	70,139,355	80,117,458	85,231,043	78,520,883	

備考	個人利用者及び専用利用者の人数比率並びに館内各施設の面積比率で費用を按分
----	--------------------------------------



施設使用料等に係るコスト把握シート 7 1

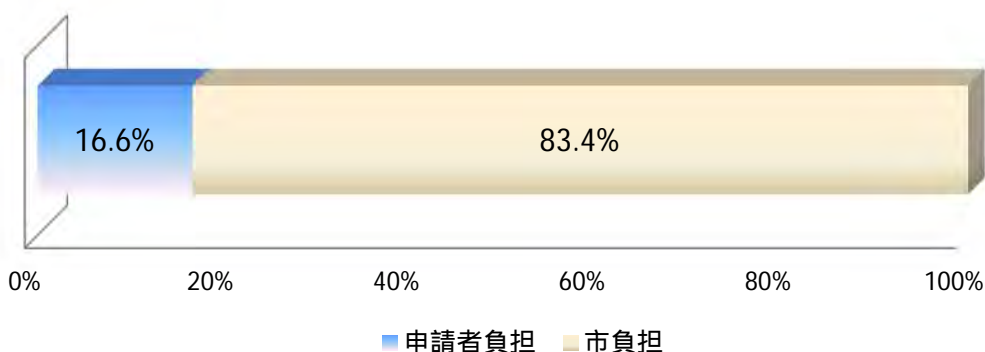
単位:円

施設名	古淵鵜野森公園水泳プール			管理運営形態	指定管理
局・区名	教育局	部名	生涯学習部	課名	スポーツ課

年度		平成23年度	平成24年度	平成25年度	3年平均		
費用	人件費	直接人件費	0		0		
		間接人件費	1,434,000	1,358,000	1,366,000	1,386,000	
		小計	1,434,000	1,358,000	1,366,000	1,386,000	
	物件費等	維持管理費	賃金・報償費	2,363	2,000	6,542	3,635
			消耗品費				0
			光熱水費				0
			清掃・警備・保守点検等の委託費				0
			通信費				0
			使用料及び賃借料		91,728	36,691	64,210
			備品費(減価償却費)				0
			その他	91,728			91,728
			維持管理費計	94,091	93,728	43,233	159,572
			指定管理者の支出額	18,339,260	19,973,713	19,014,135	19,109,036
	施設整備費(減価償却費)				0		
	用地費				0		
小計	18,433,351	20,067,441	19,057,368	19,268,608			
受益者負担対象費用	18,433,351	20,067,441	19,057,368	19,268,608			
コスト合計	19,867,351	21,425,441	20,423,368	20,654,608			

収入	使用料	3,035,580	3,359,540	3,213,900	3,203,007
	利用料金				0
	小計	3,035,580	3,359,540	3,213,900	3,203,007
	国・県支出金				0
	その他				0
	小計	0	0	0	0
収入合計	3,035,580	3,359,540	3,213,900	3,203,007	

備考



施設使用料等に係るコスト把握シート 7 2

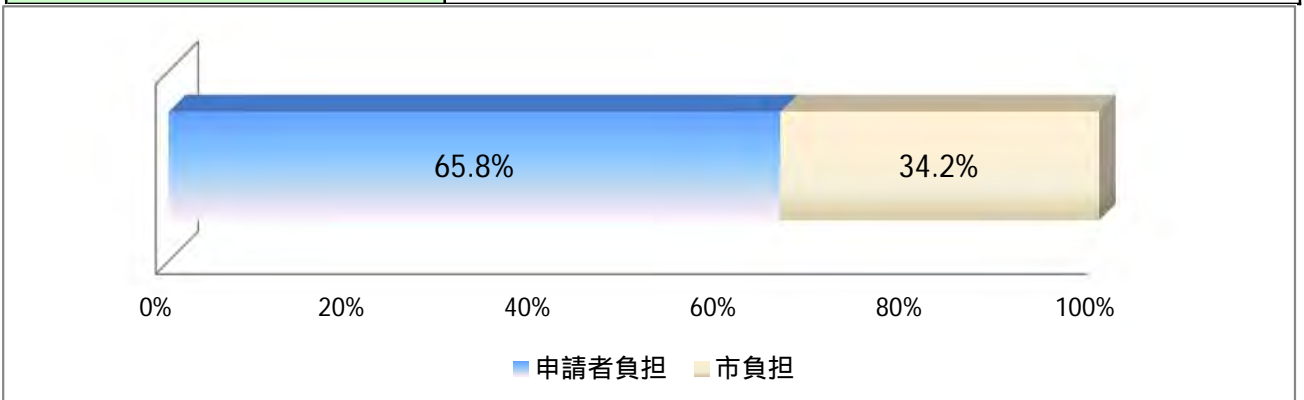
単位:円

施設名	大野台南テニスコート			管理運営形態	指定管理
局・区名	教育局	部名	生涯学習部	課名	スポーツ課

年度		平成23年度	平成24年度	平成25年度	3年平均		
費用	人件費	直接人件費				0	
		間接人件費	358,500	339,500	341,500	346,500	
		小計	358,500	339,500	341,500	346,500	
	物件費等	維持管理費	賃金・報償費	2,363	2,000	6,542	3,635
			消耗品費				0
			光熱水費				0
			清掃・警備・保守点検等の委託費				0
			通信費				0
			使用料及び賃借料		91,728	36,691	64,210
			備品費(減価償却費)				0
			その他	173,458	26,070	26,210	75,246
			維持管理費計	175,821	119,798	69,443	143,090
			指定管理者の支出額	7,385,953	7,359,895	7,638,426	7,461,425
	施設整備費(減価償却費)				0		
	用地費				0		
	小計	7,561,774	7,479,693	7,707,869	7,604,515		
受益者負担対象費用	7,561,774	7,479,693	7,707,869	7,604,515			
コスト合計	7,920,274	7,819,193	8,049,369	7,951,015			

収入	使用料				0
	利用料金	5,088,000	5,034,002	4,889,500	5,003,834
	小計	5,088,000	5,034,002	4,889,500	5,003,834
	国・県支出金				0
	その他				0
	小計	0	0	0	0
収入合計	5,088,000	5,034,002	4,889,500	5,003,834	

備考	指定管理者グループ内の相模原球場との間で費用を補正
----	---------------------------



施設使用料等に係るコスト把握シート 7 3

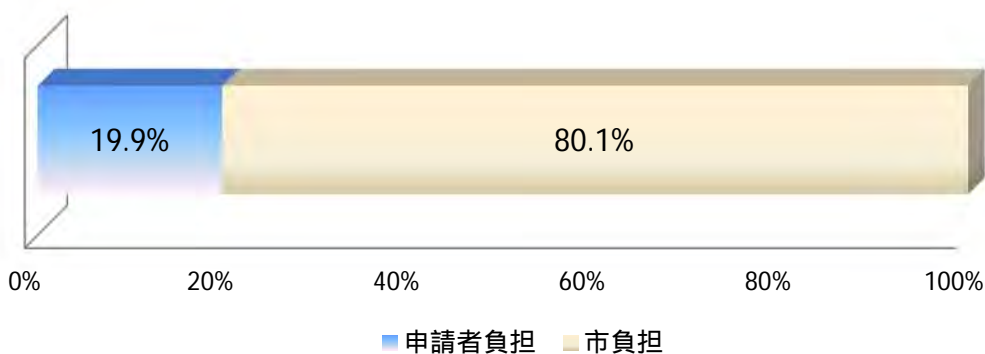
単位:円

施設名	相模台公園有料公園施設			管理運営形態	指定管理
局・区名	教育局	部名	生涯学習部	課名	スポーツ課

年度		平成23年度	平成24年度	平成25年度	3年平均		
費用	人件費	直接人件費			0		
		間接人件費	358,500	339,500	341,500	346,500	
		小計	358,500	339,500	341,500	346,500	
	物件費等	維持管理費	賃金・報償費	2,363	2,000	6,542	3,635
			消耗品費				0
			光熱水費				0
			清掃・警備・保守点検等の委託費				0
			通信費				0
			使用料及び賃借料		91,728	36,691	64,210
			備品費(減価償却費)				0
			その他	91,728			91,728
			維持管理費計	94,091	93,728	43,233	159,572
			指定管理者の支出額	15,000,816	15,966,220	15,404,055	15,457,030
	施設整備費(減価償却費)				0		
	用地費				0		
小計	15,094,907	16,059,948	15,447,288	15,616,603			
受益者負担対象費用	15,094,907	16,059,948	15,447,288	15,616,603			
コスト合計	15,453,407	16,399,448	15,788,788	15,963,103			

収入	使用料				0
	利用料金	2,976,002	3,185,003	3,140,000	3,100,335
	小計	2,976,002	3,185,003	3,140,000	3,100,335
	国・県支出金				0
	その他				0
	小計	0	0	0	0
収入合計	2,976,002	3,185,003	3,140,000	3,100,335	

備考	テニス場及び野球場の面積比率で費用を按分
----	----------------------



施設使用料等に係るコスト把握シート 7 4

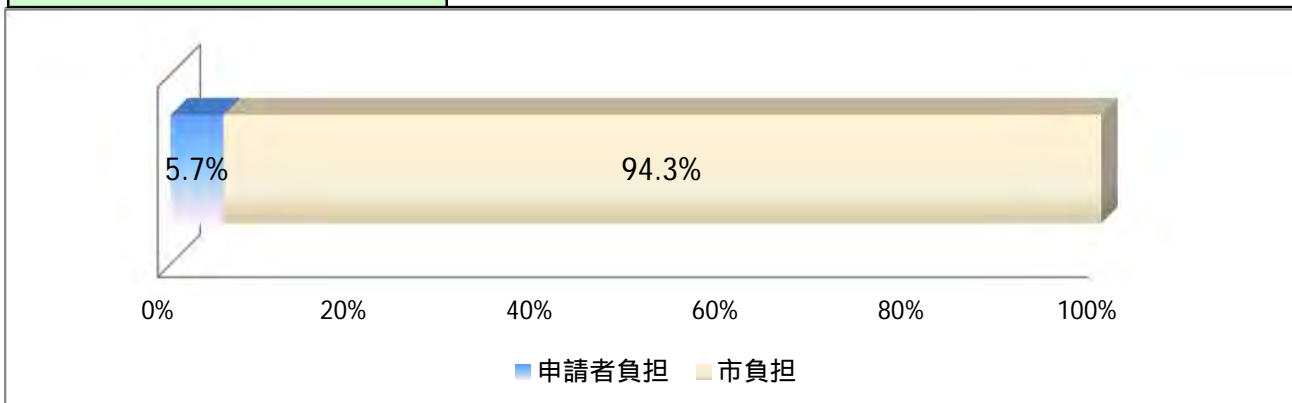
単位:円

施設名	相模原麻溝公園競技場			管理運営形態	指定管理
局・区名	教育局	部名	生涯学習部	課名	スポーツ課

年度		平成23年度	平成24年度	平成25年度	3年平均		
費用	人件費	直接人件費	0	0	0	0	
		間接人件費	1,434,000	1,358,000	1,366,000	1,386,000	
		小計	1,434,000	1,358,000	1,366,000	1,386,000	
	物件費等	維持管理費	賃金・報償費	11,817	10,000	11,250	11,022
			消耗品費				0
			光熱水費				0
			清掃・警備・保守点検等の委託費				0
			通信費				0
			使用料及び賃借料	1,008,000	1,008,000	2,205,000	1,407,000
			備品費(減価償却費)		2,261,700	2,261,700	2,261,700
			その他				0
			維持管理費計	1,019,817	3,279,700	4,477,950	3,679,722
			指定管理者の支出額	102,932,438	107,470,424	111,973,670	107,458,844
	施設整備費(減価償却費)	76,427,842	76,427,842	76,427,842	76,427,842		
	用地費				0		
小計	180,380,097	187,177,966	192,879,462	187,566,408			
受益者負担対象費用	103,952,255	110,750,124	116,451,620	111,138,566			
コスト合計	181,814,097	188,535,966	194,245,462	188,952,408			

収入	使用料				0
	利用料金	5,629,585	6,633,646	6,715,620	6,326,284
	小計	5,629,585	6,633,646	6,715,620	6,326,284
	国・県支出金				0
	その他				0
	小計	0	0	0	0
収入合計	5,629,585	6,633,646	6,715,620	6,326,284	

備考	個人利用者及び専用利用者の人数比率並びに場内各施設の面積比率で費用を按分
----	--------------------------------------



施設使用料等に係るコスト把握シート 7 5

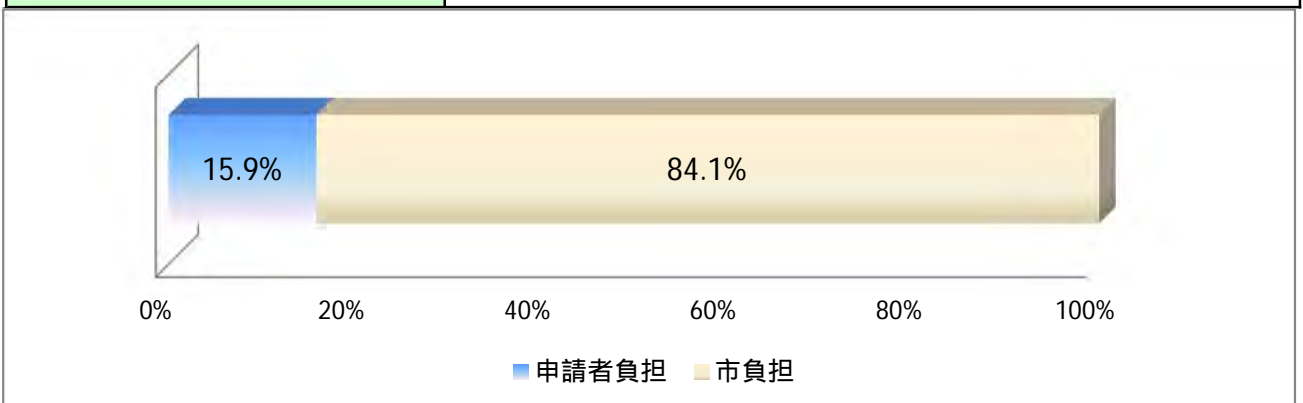
単位:円

施設名	相模原麻溝公園第2競技場			管理運営形態	指定管理
局・区名	教育局	部名	生涯学習部	課名	スポーツ課

年度		平成23年度	平成24年度	平成25年度	3ヶ年平均		
費用	人件費	直接人件費	2,315,529			2,315,529	
		間接人件費				0	
		小計	2,315,529	0	0	2,315,529	
	物件費等	維持管理費	賃金・報償費	3,474,838			3,474,838
			消耗品費	571,164			571,164
			光熱水費	2,000,000			2,000,000
			清掃・警備・保守点検等の委託費	6,668,725			6,668,725
			通信費	154,369			154,369
			使用料及び賃借料	926,212			926,212
			備品費(減価償却費)				0
			その他	889,163			889,163
			維持管理費計	14,684,471	0	0	14,684,471
			指定管理者の支出額				0
	施設整備費(減価償却費)	5,292,000			5,292,000		
	用地費				0		
	小計	19,976,471	0	0	19,976,471		
受益者負担対象費用	17,000,000	0	0	17,000,000			
コスト合計	22,292,000	0	0	22,292,000			

収入	使用料				0
	利用料金	2,700,000			2,700,000
	小計	2,700,000	0	0	2,700,000
	国・県支出金	0			0
	その他	0			0
	小計	0	0	0	0
	収入合計	2,700,000	0	0	2,700,000

備考	個人利用者及び専用利用者の人数比率で費用を按分 平成26年度に開所のため、概算の費用を平成23年度に記載した。
----	--



施設使用料等に係るコスト把握シート 7 6

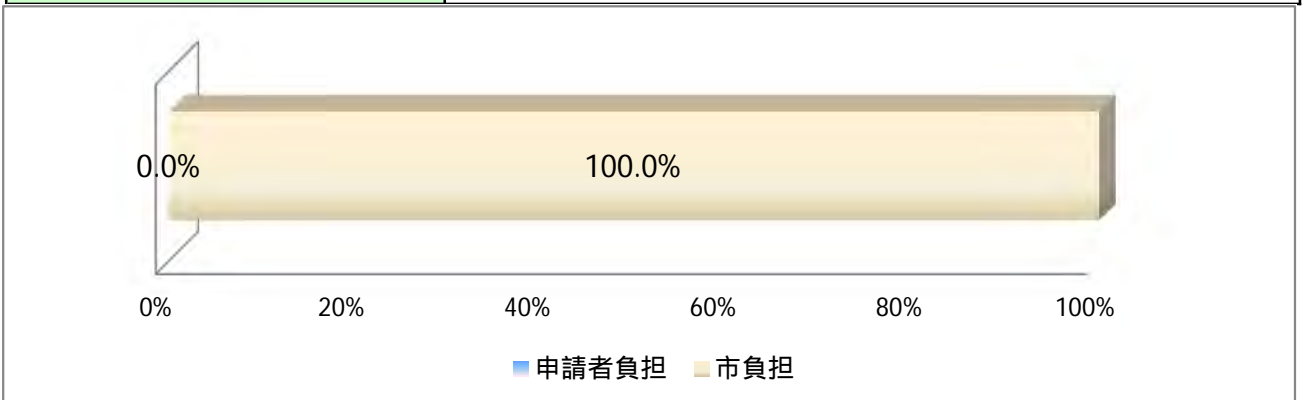
単位:円

施設名	原宿グラウンド			管理運営形態	直営
局・区名	教育局	部名	生涯学習部	課名	スポーツ課

年度		平成23年度	平成24年度	平成25年度	3年平均		
費用	人件費	直接人件費			0		
		間接人件費	717,000	679,000	683,000		
		小計	717,000	679,000	683,000		
	物件費等	維持管理費	賃金・報償費	757,075	793,450	788,050	
			消耗品費	167,175	72,338	55,720	
			光熱水費	37,578	21,895	28,631	
			清掃・警備・保守点検等の委託費	50,925		98,280	
			通信費				0
			使用料及び賃借料	21,310,000	19,534,167	20,310,000	
			備品費(減価償却費)				0
			その他	125,236	169,048	157,813	
			維持管理費計	22,447,989	20,590,898	21,438,494	
			指定管理者の支出額				0
	施設整備費(減価償却費)				0		
	用地費				0		
	小計	22,447,989	20,590,898	21,438,494	21,517,328		
受益者負担対象費用	22,447,989	20,590,898	21,438,494	21,517,328			
コスト合計	23,164,989	21,269,898	22,121,494	22,210,328			

収入	使用料	0	0	0	0
	利用料金				0
	小計	0	0	0	0
	国・県支出金				0
	その他	0	0	0	0
	小計	0	0	0	0
収入合計	0	0	0	0	

備考	
----	--



施設使用料等に係るコスト把握シート 7 7

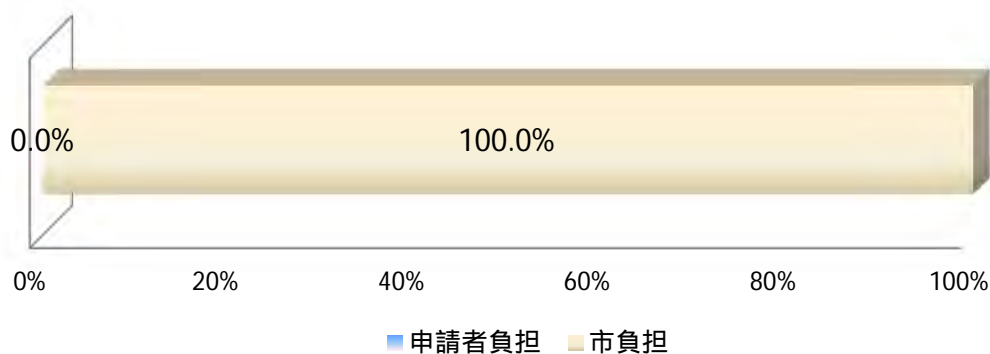
単位:円

施設名	城山湖テニスコート			管理運営形態	直営
局・区名	教育局	部名	生涯学習部	課名	スポーツ課

年度		平成23年度	平成24年度	平成25年度	3年平均	
費用	人件費	直接人件費			0	
		間接人件費	358,500	339,500	341,500	
		小計	358,500	339,500	341,500	
	物件費等	維持管理費	賃金・報償費	757,075	660,800	661,600
			消耗品費	167,175	47,301	55,721
			光熱水費	37,578	35,545	40,273
			清掃・警備・保守点検等の委託費	50,925	47,250	
			通信費			0
			使用料及び賃借料	638,400	1,171,920	1,171,920
			備品費(減価償却費)			0
			その他	65,246	107,518	106,743
			維持管理費計	1,716,399	2,070,334	2,036,257
			指定管理者の支出額			0
	施設整備費(減価償却費)			0		
	用地費			0		
小計	1,716,399	2,070,334	2,036,257			
受益者負担対象費用		1,716,399	2,070,334	2,036,257		
コスト合計		2,074,899	2,409,834	2,377,757		

収入	使用料	0	0	0	0
	利用料金				0
	小計	0	0	0	0
	国・県支出金				0
	その他	0	0	0	0
	小計	0	0	0	0
収入合計		0	0	0	0

備考



施設使用料等に係るコスト把握シート 7 8

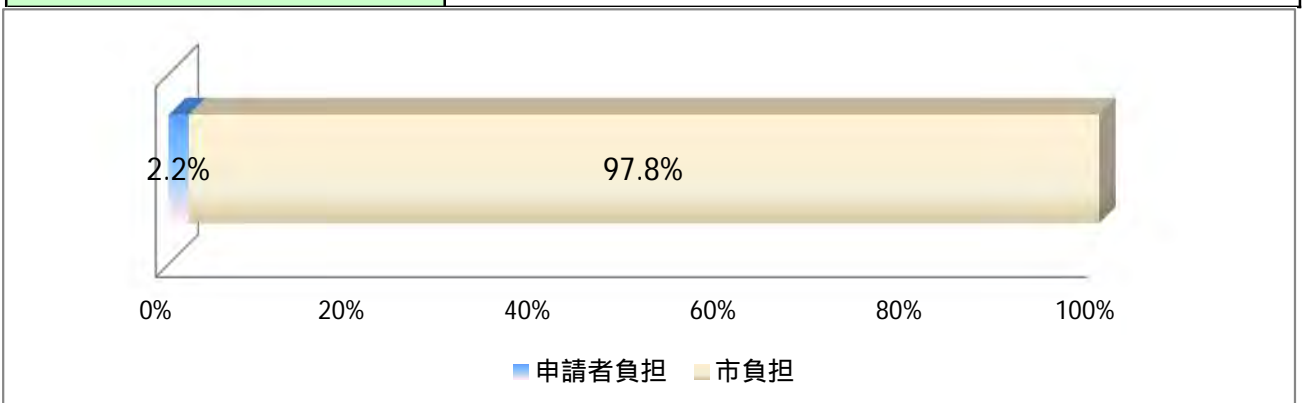
単位:円

施設名	城山湖野球場			管理運営形態	直営
局・区名	教育局	部名	生涯学習部	課名	スポーツ課

年度		平成23年度	平成24年度	平成25年度	3年平均	
費用	人件費	直接人件費			0	
		間接人件費	358,500	339,500	341,500	
		小計	358,500	339,500	341,500	
	物件費等	維持管理費	賃金・報償費	757,075	828,000	785,400
			消耗品費	167,175	89,654	55,721
			光熱水費	37,578	56,787	62,349
			清掃・警備・保守点検等の委託費	829,972	124,104	67,404
			通信費			0
			使用料及び賃借料			0
			備品費(減価償却費)			0
			その他	123,656	766,369	699,433
			維持管理費計	1,915,456	1,864,914	1,670,307
			指定管理者の支出額			0
	施設整備費(減価償却費)			0		
	用地費			0		
小計	1,915,456	1,864,914	1,670,307	1,816,892		
受益者負担対象費用		1,915,456	1,864,914	1,670,307	1,816,892	
コスト合計		2,273,956	2,204,414	2,011,807	2,163,392	

収入	使用料	49,440	61,800	6,180	39,140
	利用料金				0
	小計	49,440	61,800	6,180	39,140
	国・県支出金				0
	その他	0	0	0	0
	小計	0	0	0	0
収入合計		49,440	61,800	6,180	39,140

備考	
----	--



施設使用料等に係るコスト把握シート 79

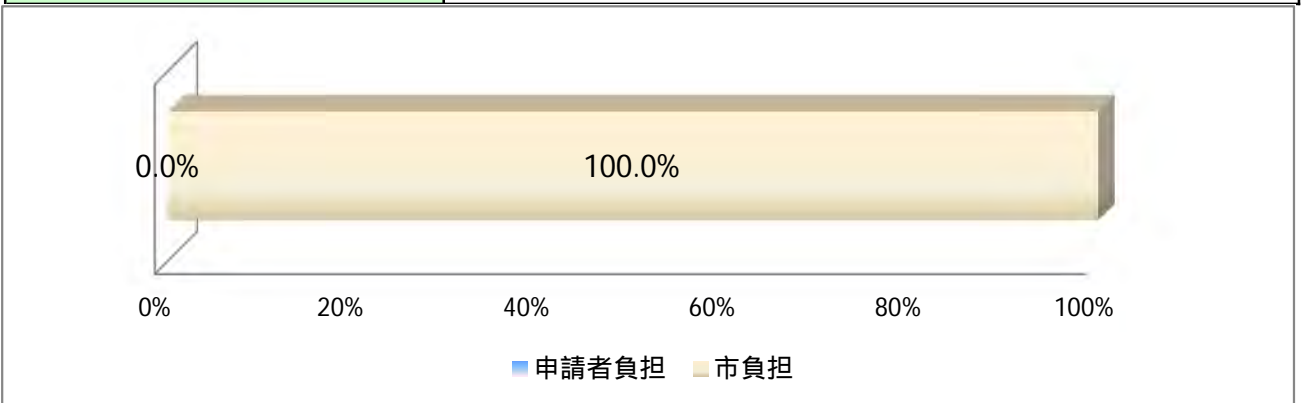
単位:円

施設名	中沢グラウンド			管理運営形態	直営
局・区名	教育局	部名	生涯学習部	課名	スポーツ課

年度		平成23年度	平成24年度	平成25年度	3年平均		
費用	人件費	直接人件費				0	
		間接人件費	358,500	339,500	341,500	346,500	
		小計	358,500	339,500	341,500	346,500	
	物件費等	維持管理費	賃金・報償費	757,075	755,550	769,050	760,558
			消耗品費	167,175	58,686	55,720	93,860
			光熱水費	37,578	57,671	64,728	53,326
			清掃・警備・保守点検等の委託費	155,925	120,750	100,800	125,825
			通信費				0
			使用料及び賃借料				0
			備品費(減価償却費)				0
			その他	120,376	967,558	190,833	426,256
			維持管理費計	1,238,129	1,960,215	1,181,131	1,459,825
			指定管理者の支出額				0
	施設整備費(減価償却費)				0		
	用地費				0		
	小計	1,238,129	1,960,215	1,181,131	1,459,825		
	受益者負担対象費用		1,238,129	1,960,215	1,181,131	1,459,825	
コスト合計		1,596,629	2,299,715	1,522,631	1,806,325		

収入	使用料	0	0	0	0
	利用料金				0
	小計	0	0	0	0
	国・県支出金				0
	その他	0	0	0	0
	小計	0	0	0	0
収入合計		0	0	0	0

備考	
----	--



施設使用料等に係るコスト把握シート 8 0

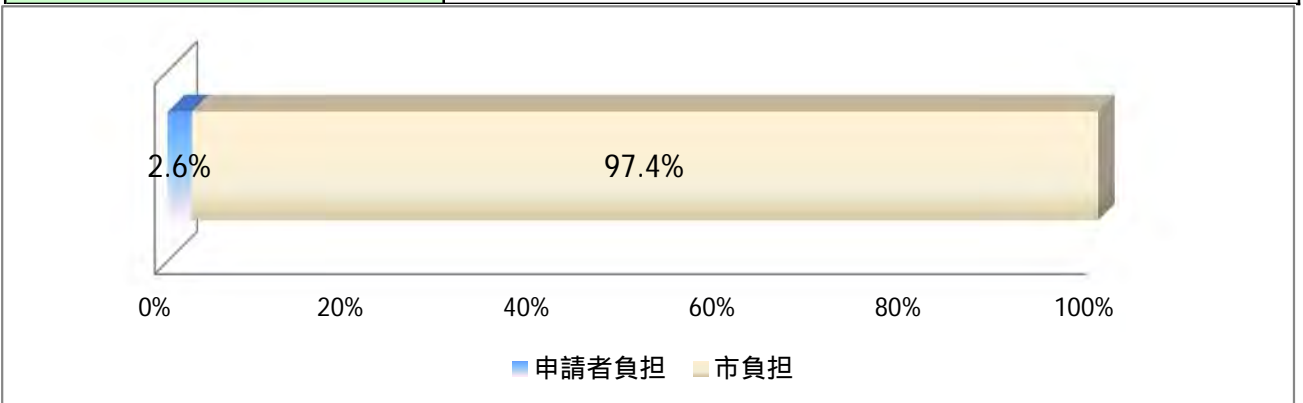
単位:円

施設名	青野原グラウンド			管理運営形態	直営
局・区名	教育局	部名	生涯学習部	課名	スポーツ課

年度		平成23年度	平成24年度	平成25年度	3年平均		
費用	人件費	直接人件費			0		
		間接人件費	358,500	339,500	341,500	346,500	
		小計	358,500	339,500	341,500	346,500	
	物件費等	維持管理費	賃金・報償費	668,810	670,450	632,250	657,170
			消耗品費	98,000	30,100	15,050	47,717
			光熱水費	1,817,334	1,751,836	1,801,155	1,790,108
			清掃・警備・保守点検等の委託費	548,170	379,260	379,260	435,563
			通信費	32,119	13,182	13,176	19,492
			使用料及び賃借料	15,246	15,246	15,246	15,246
			備品費(減価償却費)				0
			その他	89,360	121,163	118,364	109,629
			維持管理費計	3,269,039	2,981,237	2,974,501	3,074,926
			指定管理者の支出額				0
		施設整備費(減価償却費)	351,220	351,220	351,220	351,220	
		用地費				0	
小計	3,620,259	3,332,457	3,325,721	3,426,145			
受益者負担対象費用	3,269,039	2,981,237	2,974,501	3,074,926			
コスト合計	3,978,759	3,671,957	3,667,221	3,772,645			

収入	使用料	79,600	105,300	54,990	79,963
	利用料金				0
	小計	79,600	105,300	54,990	79,963
	国・県支出金				0
	その他	2,160	2,160	2,280	2,200
	小計	2,160	2,160	2,280	2,200
	収入合計	81,760	107,460	57,270	82,163

備考	多目的グラウンド及びテニスコートの面積比率で費用を按分
----	-----------------------------



施設使用料等に係るコスト把握シート 8 1

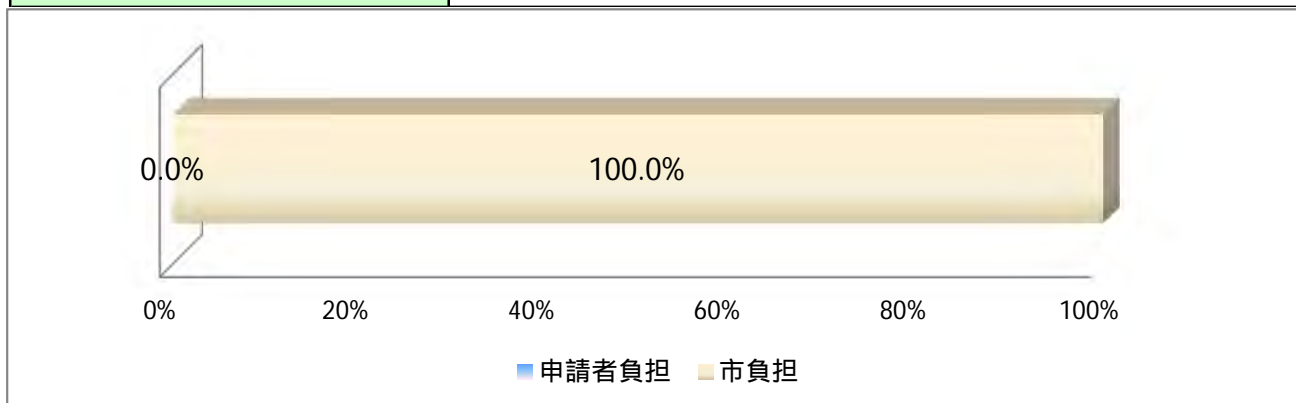
単位:円

施設名	串川グラウンド			管理運営形態	直営
局・区名	教育局	部名	生涯学習部	課名	スポーツ課

年度		平成23年度	平成24年度	平成25年度	3年平均		
費用	人件費	直接人件費			0		
		間接人件費	358,500	339,500	341,500	346,500	
		小計	358,500	339,500	341,500	346,500	
	物件費等	維持管理費	賃金・報償費	668,810	676,100	655,800	666,903
			消耗品費	98,000	62,459	58,859	73,106
			光熱水費	226,593	206,983	306,524	246,700
			清掃・警備・保守点検等の委託費	283,420	459,795	470,295	404,503
			通信費	30,448	13,184	13,176	18,936
			使用料及び賃借料	2,627,875	2,564,425	2,530,056	2,574,119
			備品費(減価償却費)				0
			その他	539,535	681,871	818,443	679,950
			維持管理費計	4,474,681	4,664,817	4,853,153	4,664,217
			指定管理者の支出額				0
	施設整備費(減価償却費)	926,491	926,491	926,491	926,491		
	用地費				0		
小計	5,401,172	5,591,308	5,779,644	5,590,708			
受益者負担対象費用	4,474,681	4,664,817	4,853,153	4,664,217			
コスト合計	5,759,672	5,930,808	6,121,144	5,937,208			

収入	使用料	0	0	0	0
	利用料金				0
	小計	0	0	0	0
	国・県支出金				0
	その他	10,440	14,697	12,100	12,412
	小計	10,440	14,697	12,100	12,412
収入合計	10,440	14,697	12,100	12,412	

備考	多目的グラウンド及びゲートボール場の面積比率で費用を按分
----	------------------------------



施設使用料等に係るコスト把握シート 8 2

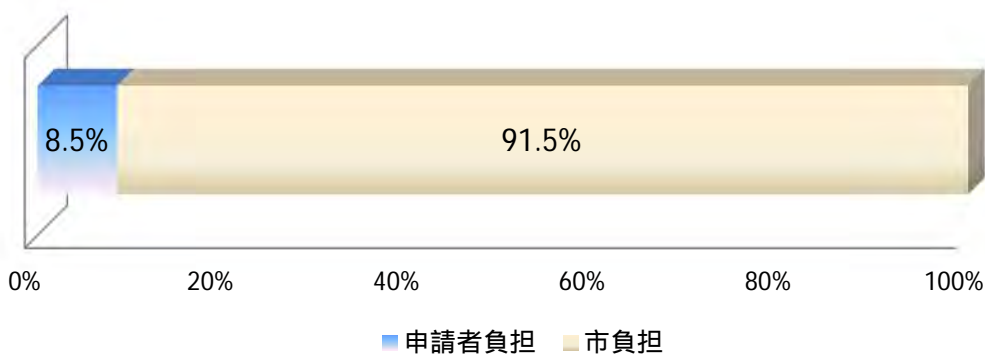
単位:円

施設名	国体記念鳥屋グラウンド			管理運営形態	直営
局・区名	教育局	部名	生涯学習部	課名	スポーツ課

年度		平成23年度	平成24年度	平成25年度	3年平均		
費用	人件費	直接人件費			0		
		間接人件費	358,500	339,500	341,500	346,500	
		小計	358,500	339,500	341,500	346,500	
	物件費等	維持管理費	賃金・報償費	668,810	660,850	652,250	660,637
			消耗品費	98,000	59,259	19,959	59,073
			光熱水費	1,531,860	1,621,546	1,742,556	1,631,987
			清掃・警備・保守点検等の委託費	548,170	581,700	581,700	570,523
			通信費	33,423	23,346	23,340	26,703
			使用料及び賃借料				0
			備品費(減価償却費)				0
			その他	91,860	103,551	107,391	100,934
			維持管理費計	2,972,123	3,050,252	3,127,196	3,049,857
		指定管理者の支出額				0	
	施設整備費(減価償却費)	2,640,412	2,640,412	2,640,412	2,640,412		
	用地費				0		
小計	5,612,535	5,690,664	5,767,608	5,690,269			
受益者負担対象費用	2,972,123	3,050,252	3,127,196	3,049,857			
コスト合計	5,971,035	6,030,164	6,109,108	6,036,769			

収入	使用料	119,600	430,050	229,850	259,833
	利用料金				0
	小計	119,600	430,050	229,850	259,833
	国・県支出金				0
	その他	8,640	11,233	11,233	10,369
	小計	8,640	11,233	11,233	10,369
収入合計	128,240	441,283	241,083	270,202	

備考



施設使用料等に係るコスト把握シート 8 3

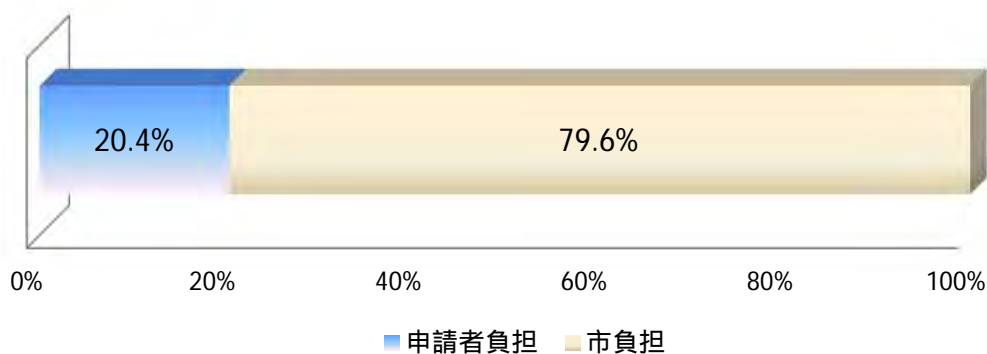
単位:円

施設名	与瀬グラウンド			管理運営形態	直営
局・区名	教育局	部名	生涯学習部	課名	スポーツ課

年度		平成23年度	平成24年度	平成25年度	3年平均		
費用	人件費	直接人件費			0		
		間接人件費	358,500	339,500	341,500	346,500	
		小計	358,500	339,500	341,500	346,500	
	物件費等	維持管理費	賃金・報償費			0	
			消耗品費	9,000	19,550	69,549	32,700
			光熱水費	464,632	578,395	536,370	526,466
			清掃・警備・保守点検等の委託費	117,228	111,740	111,740	113,569
			通信費				0
			使用料及び賃借料				0
			備品費(減価償却費)				0
			その他	13,640	389,600	226,150	209,797
			維持管理費計	604,500	1,099,285	943,809	882,531
			指定管理者の支出額				0
	施設整備費(減価償却費)				0		
	用地費				0		
小計	604,500	1,099,285	943,809	882,531			
受益者負担対象費用		604,500	1,099,285	943,809	882,531		
コスト合計		963,000	1,438,785	1,285,309	1,229,031		

収入	使用料	165,030	238,000	137,000	180,010
	利用料金				0
	小計	165,030	238,000	137,000	180,010
	国・県支出金				0
	その他	154,057	147,159	230,388	177,201
	小計	154,057	147,159	230,388	177,201
収入合計		319,087	385,159	367,388	357,211

備考



施設使用料等に係るコスト把握シート 8 4

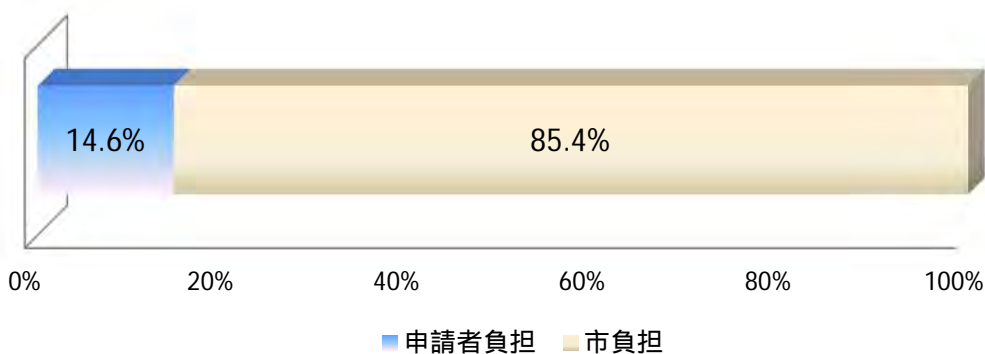
単位:円

施設名	内郷グラウンド			管理運営形態	直営
局・区名	教育局	部名	生涯学習部	課名	スポーツ課

年度		平成23年度	平成24年度	平成25年度	3年平均		
費用	人件費	直接人件費			0		
		間接人件費	358,500	339,500	341,500		
		小計	358,500	339,500	341,500		
	物件費等	維持管理費	賃金・報償費			0	
			消耗品費	9,000	0	64,669	
			光熱水費	1,291,861	1,435,251	1,469,132	
			清掃・警備・保守点検等の委託費	190,485	120,485	120,485	
			通信費				0
			使用料及び賃借料				0
			備品費(減価償却費)				0
			その他	20,000	755,030	631,876	468,969
			維持管理費計	1,511,346	2,310,766	2,286,162	2,036,091
			指定管理者の支出額				0
	施設整備費(減価償却費)				0		
	用地費				0		
小計	1,511,346	2,310,766	2,286,162	2,036,091			
受益者負担対象費用	1,511,346	2,310,766	2,286,162	2,036,091			
コスト合計	1,869,846	2,650,266	2,627,662	2,382,591			

収入	使用料	217,000	367,000	309,000	297,667
	利用料金				0
	小計	217,000	367,000	309,000	297,667
	国・県支出金				0
	その他	86,969	96,825	155,611	113,135
	小計	86,969	96,825	155,611	113,135
収入合計	303,969	463,825	464,611	410,802	

備考



施設使用料等に係るコスト把握シート 8 5

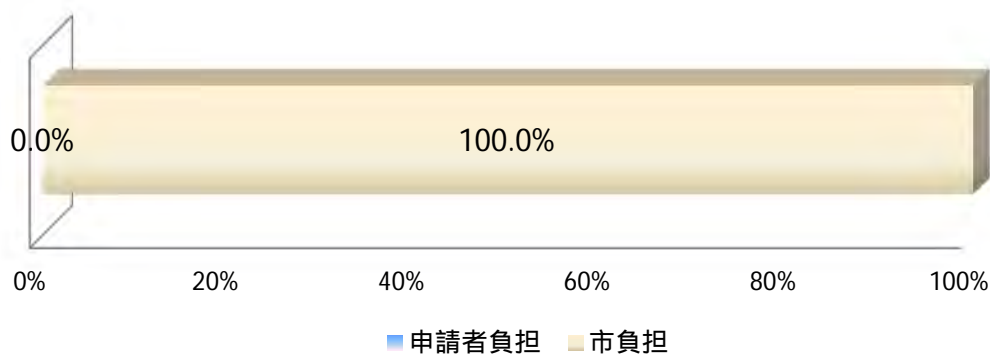
単位:円

施設名	小原プール			管理運営形態	直営
局・区名	教育局	部名	生涯学習部	課名	スポーツ課

年度		平成23年度	平成24年度	平成25年度	3年平均		
費用	人件費	直接人件費			0		
		間接人件費	358,500	339,500	341,500	346,500	
		小計	358,500	339,500	341,500	346,500	
	物件費等	維持管理費	賃金・報償費				0
			消耗品費	2,000	0	0	667
			光熱水費	98,171	128,175	468,760	231,702
			清掃・警備・保守点検等の委託費	1,580,000	1,575,000	2,289,000	1,814,667
			通信費				0
			使用料及び賃借料				0
			備品費(減価償却費)				0
			その他	16,280	15,980	17,990	16,750
			維持管理費計	1,696,451	1,719,155	2,775,750	2,063,785
			指定管理者の支出額				0
	施設整備費(減価償却費)	0	0	0	0		
	用地費				0		
	小計	1,696,451	1,719,155	2,775,750	2,063,785		
	受益者負担対象費用		1,696,451	1,719,155	2,775,750	2,063,785	
コスト合計		2,054,951	2,058,655	3,117,250	2,410,285		

収入	使用料	0	0	400	133
	利用料金				0
	小計	0	0	400	133
	国・県支出金				0
	その他				0
	小計	0	0	0	0
収入合計		0	0	400	133

備考



施設使用料等に係るコスト把握シート 8 6

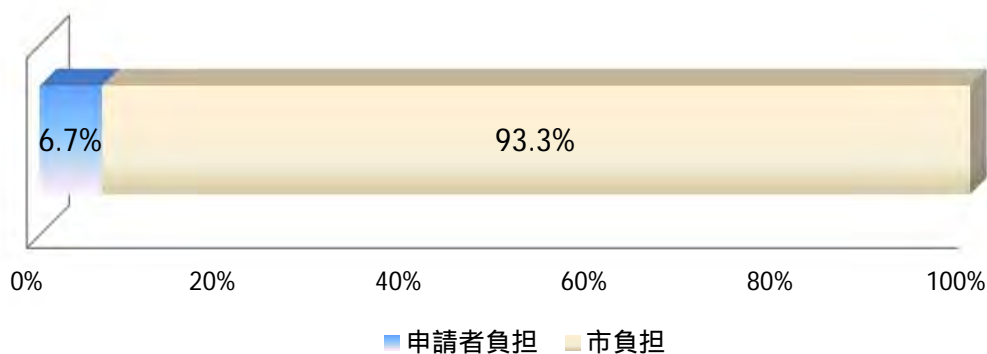
単位:円

施設名	日連グラウンド			管理運営形態	直営
局・区名	教育局	部名	生涯学習部	課名	スポーツ課

年度		平成23年度	平成24年度	平成25年度	3年平均		
費用	人件費	直接人件費			0		
		間接人件費	358,500	339,500	341,500	346,500	
		小計	358,500	339,500	341,500	346,500	
	物件費等	維持管理費	賃金・報償費			0	
			消耗品費	86,000	141,105	56,640	94,582
			光熱水費	34,071	37,257	31,148	34,159
			清掃・警備・保守点検等の委託費	444,684	316,684	305,612	355,660
			通信費				0
			使用料及び賃借料	29,020	29,020	29,020	29,020
			備品費(減価償却費)				0
			その他	30,110	98,990	326,230	151,777
			維持管理費計	623,885	623,056	748,650	665,197
			指定管理者の支出額				0
	施設整備費(減価償却費)				0		
	用地費				0		
	小計	623,885	623,056	748,650	665,197		
	受益者負担対象費用		623,885	623,056	748,650	665,197	
	コスト合計		982,385	962,556	1,090,150	1,011,697	

収入	使用料	44,000	48,200	41,500	44,567
	利用料金				0
	小計	44,000	48,200	41,500	44,567
	国・県支出金				0
	その他				0
	小計	0	0	0	0
収入合計		44,000	48,200	41,500	44,567

備考



施設使用料等に係るコスト把握シート 8 7

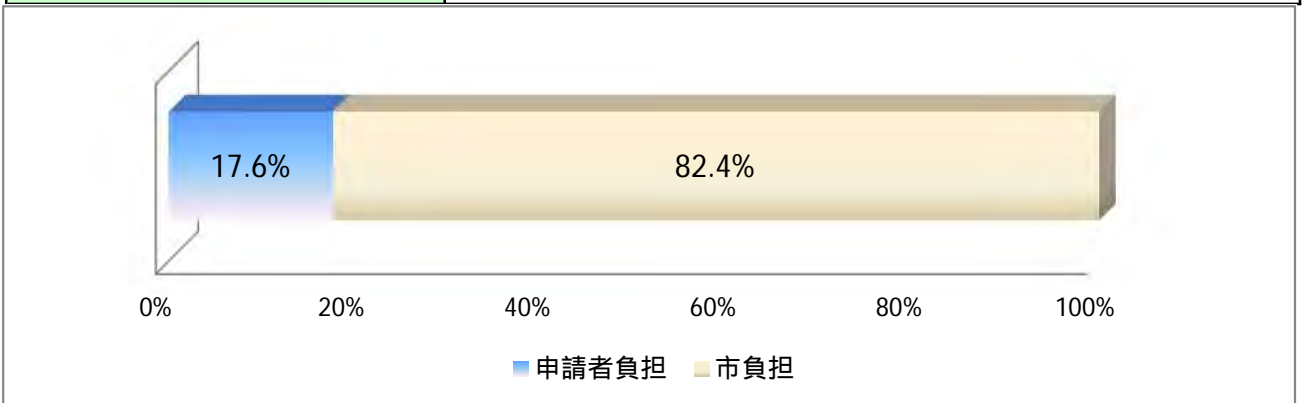
単位:円

施設名	牧郷体育館		管理運営形態		直営
局・区名	教育局	部名	生涯学習部	課名	スポーツ課

年度		平成23年度	平成24年度	平成25年度	3年平均		
費用	人件費	直接人件費			0		
		間接人件費	358,500	339,500	341,500	346,500	
		小計	358,500	339,500	341,500	346,500	
	物件費等	維持管理費	賃金・報償費			0	
			消耗品費	51,000	58,106	63,796	57,634
			光熱水費	543,965	608,393	554,422	568,927
			清掃・警備・保守点検等の委託費	418,920	372,573	375,920	389,138
			通信費				0
			使用料及び賃借料		29,610	29,610	29,610
			備品費(減価償却費)				0
			その他	94,940	37,350	52,530	61,607
			維持管理費計	1,108,825	1,106,032	1,076,278	1,106,915
		指定管理者の支出額				0	
	施設整備費(減価償却費)	5,948,000	5,948,000	5,948,000	5,948,000		
	用地費				0		
小計	7,056,825	7,054,032	7,024,278	7,054,915			
受益者負担対象費用	1,108,825	1,106,032	1,076,278	1,106,915			
コスト合計	7,415,325	7,393,532	7,365,778	7,401,415			

収入	使用料	222,700	167,640	195,500	195,280
	利用料金				0
	小計	222,700	167,640	195,500	195,280
	国・県支出金				0
	その他	384,359	369,833	311,425	355,206
	小計	384,359	369,833	311,425	355,206
収入合計	607,059	537,473	506,925	550,486	

備考	
----	--



施設使用料等に係るコスト把握シート 8 8

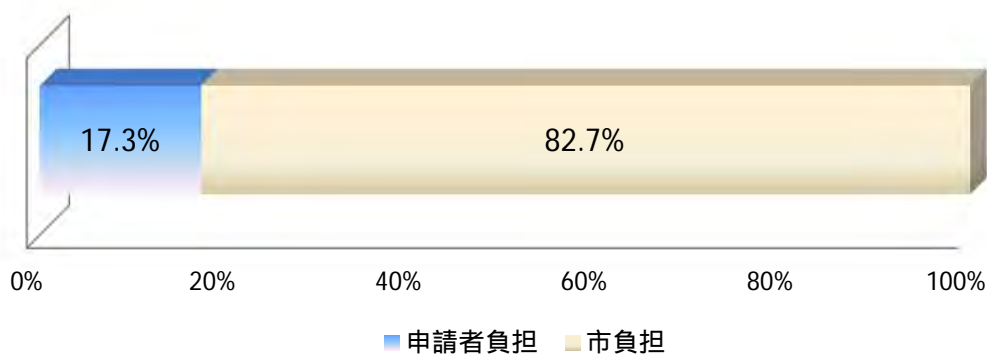
単位:円

施設名	沢井体育館		管理運営形態		直営
局・区名	教育局	部名	生涯学習部	課名	スポーツ課

年度		平成23年度	平成24年度	平成25年度	3年平均		
費用	人件費	直接人件費			0		
		間接人件費	358,500	339,500	341,500	346,500	
		小計	358,500	339,500	341,500	346,500	
	物件費等	維持管理費	賃金・報償費			0	
			消耗品費	51,000	45,291	28,377	41,556
			光熱水費	274,482	318,949	337,541	310,324
			清掃・警備・保守点検等の委託費	563,737	635,957	617,637	605,777
			通信費				0
			使用料及び賃借料		29,610	29,610	29,610
			備品費(減価償却費)				0
			その他	73,790	38,290	52,940	55,007
			維持管理費計	963,009	1,068,097	1,066,105	1,042,274
			指定管理者の支出額				0
	施設整備費(減価償却費)	4,701,520	4,701,520	4,701,520	4,701,520		
	用地費				0		
小計	5,664,529	5,769,617	5,767,625	5,743,794			
受益者負担対象費用	963,009	1,068,097	1,066,105	1,042,274			
コスト合計	6,023,029	6,109,117	6,109,125	6,090,294			

収入	使用料	183,900	173,760	184,780	180,813
	利用料金				0
	小計	183,900	173,760	184,780	180,813
	国・県支出金				0
	その他				0
	小計	0	0	0	0
収入合計	183,900	173,760	184,780	180,813	

備考



施設使用料等に係るコスト把握シート 8 9

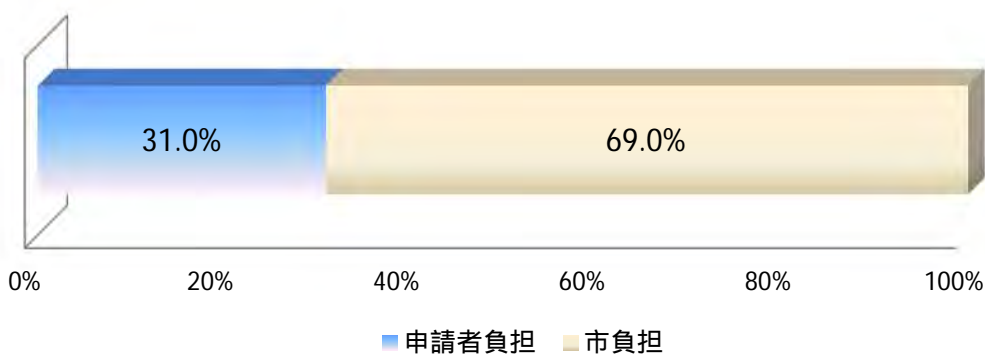
単位:円

施設名	小倉プール			管理運営形態	指定管理
局・区名	教育局	部名	生涯学習部	課名	スポーツ課

年度		平成23年度	平成24年度	平成25年度	3年平均		
費用	人件費	直接人件費			0		
		間接人件費	717,000	679,000	683,000	693,000	
		小計	717,000	679,000	683,000	693,000	
	物件費等	維持管理費	賃金・報償費	1,970	1,667	1,875	1,837
			消耗品費				0
			光熱水費				0
			清掃・警備・保守点検等の委託費				0
			通信費				0
			使用料及び賃借料				0
			備品費(減価償却費)				0
			その他	318,750	365,553	360,565	348,289
			維持管理費計	320,720	367,220	362,440	350,127
			指定管理者の支出額	19,178,523	19,337,418	19,245,637	19,253,859
	施設整備費(減価償却費)	7,569,660	7,569,660	7,569,660	7,569,660		
	用地費				0		
小計	27,068,903	27,274,298	27,177,737	27,173,646			
受益者負担対象費用	19,499,243	19,704,638	19,608,077	19,603,986			
コスト合計	27,785,903	27,953,298	27,860,737	27,866,646			

収入	使用料	5,316,750	6,294,900	6,614,100	6,075,250
	利用料金				0
	小計	5,316,750	6,294,900	6,614,100	6,075,250
	国・県支出金				0
	その他	38,959	39,296	31,593	36,616
	小計	38,959	39,296	31,593	36,616
収入合計	5,355,709	6,334,196	6,645,693	6,111,866	

備考



施設使用料等に係るコスト把握シート 9 0

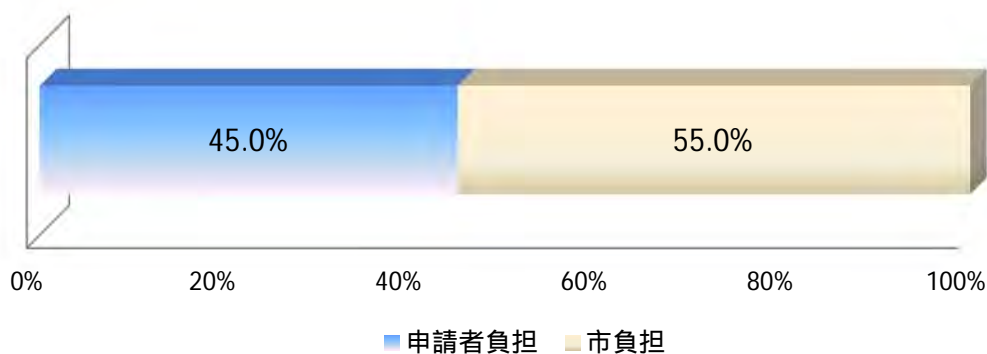
単位:円

施設名	小倉テニスコート			管理運営形態	指定管理
局・区名	教育局	部名	生涯学習部	課名	スポーツ課

年度		平成23年度	平成24年度	平成25年度	3年平均	
費用	人件費	直接人件費			0	
		間接人件費	358,500	339,500	341,500	
		小計	358,500	339,500	341,500	
	物件費等	維持管理費	賃金・報償費	1,970	1,667	1,875
			消耗品費			0
			光熱水費			0
			清掃・警備・保守点検等の委託費			0
			通信費			0
			使用料及び賃借料			0
			備品費(減価償却費)			0
			その他	0	0	0
			維持管理費計	1,970	1,667	1,875
			指定管理者の支出額	10,547,657	12,185,517	11,783,562
	施設整備費(減価償却費)			0		
	用地費			0		
小計	10,549,627	12,187,184	11,785,437			
受益者負担対象費用	10,549,627	12,187,184	11,785,437			
コスト合計	10,908,127	12,526,684	12,126,937			

収入	使用料				0
	利用料金	4,600,300	5,863,100	5,057,600	5,173,667
	小計	4,600,300	5,863,100	5,057,600	5,173,667
	国・県支出金				0
	その他	38,959	39,296	31,593	36,616
	小計	38,959	39,296	31,593	36,616
収入合計	4,639,259	5,902,396	5,089,193	5,210,283	

備考



施設使用料等に係るコスト把握シート 9 1

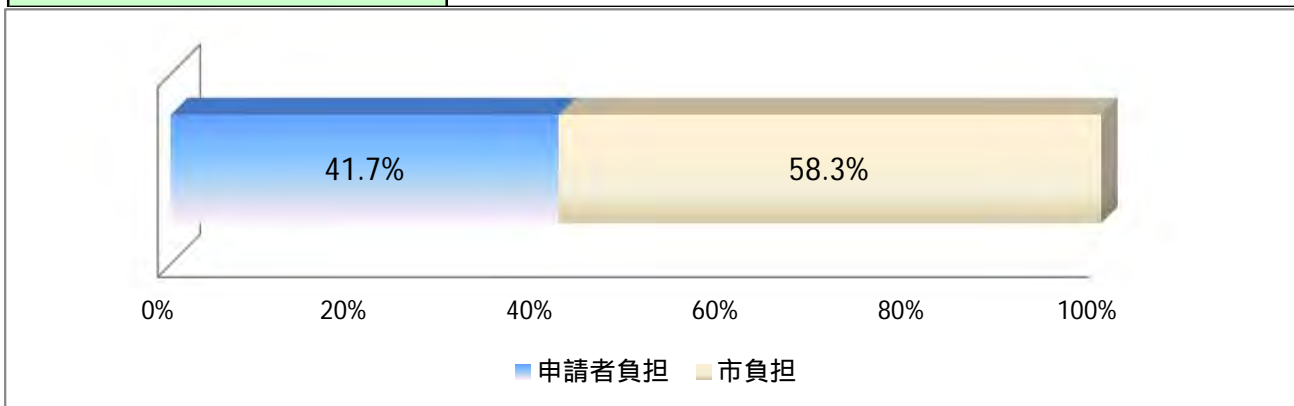
単位:円

施設名	津久井又野公園スポーツ施設		管理運営形態		指定管理
局・区名	教育局	部名	生涯学習部	課名	スポーツ課

年度		平成23年度	平成24年度	平成25年度	3年平均		
費用	人件費	直接人件費			0		
		間接人件費	358,500	339,500	341,500	346,500	
		小計	358,500	339,500	341,500	346,500	
	物件費等	維持管理費	賃金・報償費	1,970	1,667	1,875	1,837
			消耗品費				0
			光熱水費				0
			清掃・警備・保守点検等の委託費				0
			通信費				0
			使用料及び賃借料	71,820	71,820	17,955	53,865
			備品費(減価償却費)				0
			その他				0
			維持管理費計	73,790	73,487	19,830	55,702
	指定管理者の支出額	11,482,850	12,410,824	11,860,540	11,918,071		
	施設整備費(減価償却費)	810,780	810,780	810,780	810,780		
	用地費				0		
小計	12,367,420	13,295,091	12,691,150	12,784,554			
受益者負担対象費用	11,556,640	12,484,311	11,880,370	11,973,774			
コスト合計	12,725,920	13,634,591	13,032,650	13,131,054			

収入	使用料	4,902,416	5,314,428	4,775,976	4,997,607
	利用料金				0
	小計	4,902,416	5,314,428	4,775,976	4,997,607
	国・県支出金				0
	その他	0	0	0	0
	小計	0	0	0	0
	収入合計	4,902,416	5,314,428	4,775,976	4,997,607

備考	多目的グラウンド及びテニスコートの面積比率で費用を按分。指定管理者グループ内の相模湖林間公園スポーツ施設との間で費用を補正。
----	--



施設使用料等に係るコスト把握シート 9 2

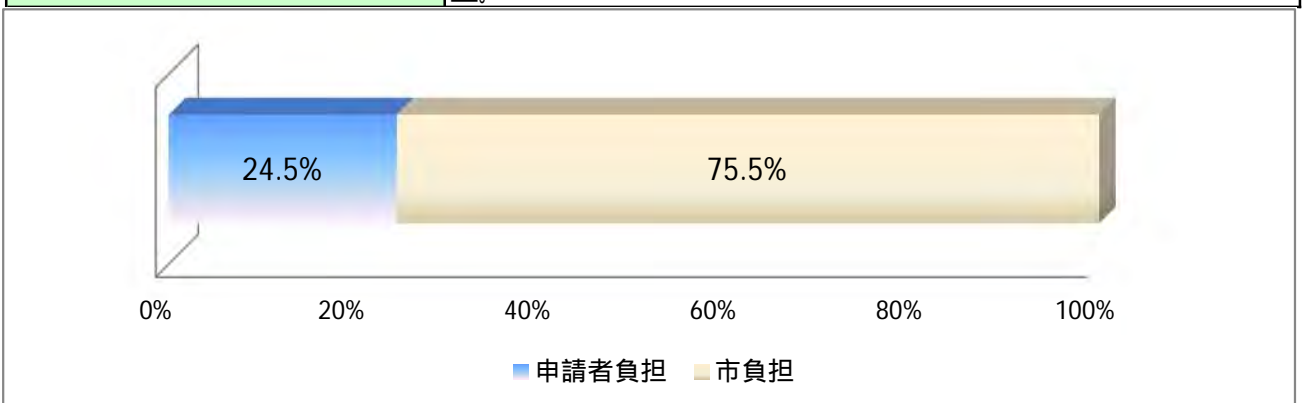
単位:円

施設名	相模湖林間公園有料公園施設			管理運営形態	指定管理
局・区名	教育局	部名	生涯学習部	課名	スポーツ課

年度		平成23年度	平成24年度	平成25年度	3年平均	
費用	人件費	直接人件費			0	
		間接人件費	358,500	339,500	341,500	
		小計	358,500	339,500	341,500	
	物件費等	維持管理費	賃金・報償費	1,970	1,667	1,875
			消耗品費			0
			光熱水費			0
			清掃・警備・保守点検等の委託費			0
			通信費			0
			使用料及び賃借料			0
			備品費(減価償却費)			0
			その他	846,720	846,720	792,855
			維持管理費計	848,690	848,387	794,730
			指定管理者の支出額	14,316,600	21,211,281	22,482,629
	施設整備費(減価償却費)	2,394,000	2,394,000	2,394,000		
	用地費			0		
小計	17,559,290	24,453,668	25,671,359			
受益者負担対象費用	15,165,290	22,059,668	23,277,359			
コスト合計	17,917,790	24,793,168	26,012,859			

収入	使用料	4,353,400	5,085,602	5,384,202	4,941,068
	利用料金				0
	小計	4,353,400	5,085,602	5,384,202	4,941,068
	国・県支出金				0
	その他				0
	小計	0	0	0	0
収入合計	4,353,400	5,085,602	5,384,202	4,941,068	

備考	公園内各施設の面積比率で費用を按分。指定管理者グループ内の津久井又野公園スポーツ施設及び名倉グラウンドとの間で費用を補正。
----	---



施設使用料等に係るコスト把握シート 9 3

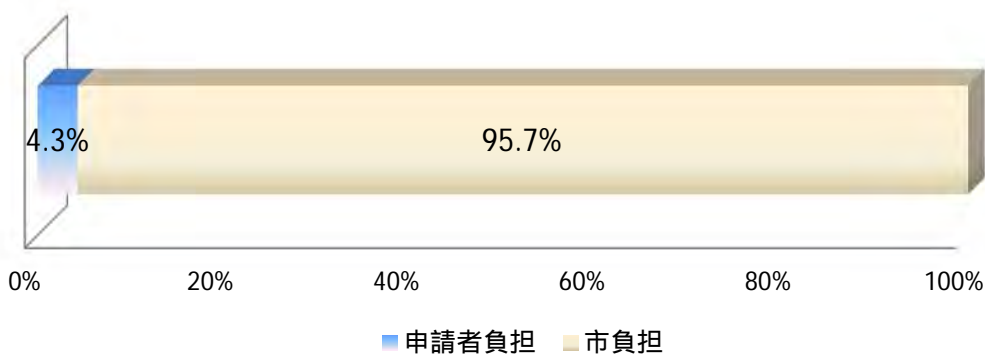
単位:円

施設名	名倉グラウンド		管理運営形態	指定管理
局・区名	教育局	部名	生涯学習部	課名
				スポーツ課

年度		平成23年度	平成24年度	平成25年度	3年平均		
費用	人件費	直接人件費			0		
		間接人件費	717,000	679,000	683,000	693,000	
		小計	717,000	679,000	683,000	693,000	
	物件費等	維持管理費	賃金・報償費	1,970	1,667	1,875	1,837
			消耗品費				0
			光熱水費				0
			清掃・警備・保守点検等の委託費				0
			通信費				0
			使用料及び賃借料		153,720	54,390	104,055
			備品費(減価償却費)				0
			その他	280,650	125,680	179,320	195,217
			維持管理費計	282,620	281,067	235,585	301,109
			指定管理者の支出額	13,340,700	16,672,699	16,601,022	15,538,140
	施設整備費(減価償却費)	1,953,000	1,952,700	1,952,700	1,952,800		
	用地費				0		
小計	15,576,320	18,906,466	18,789,307	17,792,049			
受益者負担対象費用	13,623,320	16,953,766	16,836,607	15,839,249			
コスト合計	16,293,320	19,585,466	19,472,307	18,485,049			

収入	使用料	756,900	767,402	510,302	678,201
	利用料金				0
	小計	756,900	767,402	510,302	678,201
	国・県支出金				0
	その他				0
	小計	0	0	0	0
収入合計	756,900	767,402	510,302	678,201	

備考



施設使用料等に係るコスト把握シート 9 4

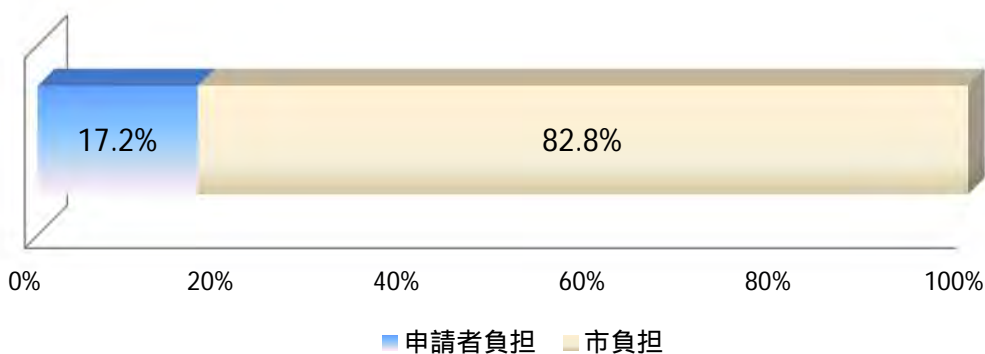
単位:円

施設名	ふじのマレットゴルフ場			管理運営形態	指定管理
局・区名	教育局	部名	生涯学習部	課名	スポーツ課

年度		平成23年度	平成24年度	平成25年度	3年平均		
費用	人件費	直接人件費			0		
		間接人件費	358,500	339,500	341,500	346,500	
		小計	358,500	339,500	341,500	346,500	
	物件費等	維持管理費	賃金・報償費	1,970	1,667	1,875	1,837
			消耗品費				0
			光熱水費				0
			清掃・警備・保守点検等の委託費				0
			通信費				0
			使用料及び賃借料				0
			備品費(減価償却費)				0
			その他	198,330	62,250	19,120	93,233
			維持管理費計	200,300	63,917	20,995	95,071
			指定管理者の支出額	5,179,007	6,784,004	7,142,738	6,368,583
	施設整備費(減価償却費)	0	0	0	0		
	用地費				0		
小計	5,379,307	6,847,921	7,163,733	6,463,654			
受益者負担対象費用	5,379,307	6,847,921	7,163,733	6,463,654			
コスト合計	5,737,807	7,187,421	7,505,233	6,810,154			

収入	使用料				0
	利用料金	1,132,705	1,155,555	1,054,854	1,114,371
	小計	1,132,705	1,155,555	1,054,854	1,114,371
	国・県支出金				0
	その他	37,510	37,443	37,442	37,465
	小計	37,510	37,443	37,442	37,465
収入合計	1,170,215	1,192,998	1,092,296	1,151,836	

備考



施設使用料等に係るコスト把握シート 9 5

単位:円

施設名	相模原市立博物館		管理運営形態		直営
局・区名	教育局	部名	生涯学習部	課名	博物館

年度		平成23年度	平成24年度	平成25年度	3年平均		
費用	人件費	直接人件費	9,612,776	9,733,438	9,612,776	9,652,997	
		間接人件費	0			0	
		小計	9,612,776	9,733,438	9,612,776	9,652,997	
	物件費等	維持管理費	賃金・報償費	0	0	0	0
			消耗品費	1,320,677	1,230,660	1,192,877	1,248,071
			光熱水費	2,770,704	3,124,335	3,459,418	3,118,152
			清掃・警備・保守点検等の委託費	29,239,787	29,089,059	29,168,372	29,165,739
			通信費	568,615	564,008	652,216	594,946
			使用料及び賃借料	3,415,768	2,908,558	8,263,499	4,862,608
			備品費(減価償却費)	0	0	0	0
			その他	4,914	4,914	4,914	4,914
			維持管理費計	37,320,465	36,921,534	42,741,296	38,994,432
			指定管理者の支出額	0	0	0	0
	施設整備費(減価償却費)	8,288,060	8,288,060	8,288,060	8,288,060		
	用地費	0	0	0	0		
	小計	45,608,525	45,209,594	51,029,356	47,282,492		
	受益者負担対象費用	46,933,241	46,654,972	52,354,072	48,647,428		
コスト合計	55,221,301	54,943,032	60,642,132	56,935,488			

収入	使用料	0	0	0	0
	利用料金	17,780,860	15,274,420	15,334,880	16,130,053
	小計	17,780,860	15,274,420	15,334,880	16,130,053
	国・県支出金	0	0		0
	その他	0	0		0
	小計	0	0	0	0
収入合計	17,780,860	15,274,420	15,334,880	16,130,053	

備考



施設使用料等に係るコスト把握シート 9 6

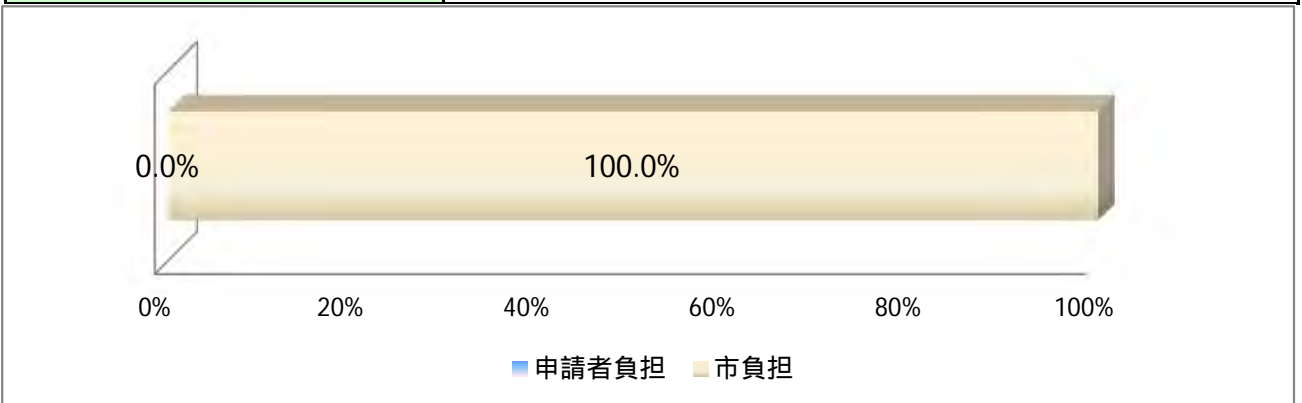
単位:円

施設名	城山保健福祉センター			管理運営形態	直営
局・区名	健康福祉局	部名	福祉部	課名	城山保健福祉課

年度		平成23年度	平成24年度	平成25年度	3年平均		
費用	人件費	直接人件費	3,960,571	4,074,000	4,098,000	4,044,190	
		間接人件費	3,585,000	4,074,000	4,098,000	3,919,000	
		小計	7,545,571	8,148,000	8,196,000	7,963,190	
	物件費等	維持管理費	賃金・報償費				0
			消耗品費	496,435	1,067,960	619,602	727,999
			光熱水費	5,884,034	6,633,994	6,532,991	6,350,340
			清掃・警備・保守点検等の委託費	29,206,338	29,162,028	29,157,403	29,175,256
			通信費		2,175	1,080	1,628
			使用料及び賃借料	51,040	24,800	24,090	33,310
			備品費(減価償却費)				0
			その他	2,617,207	1,588,275	1,600,337	1,935,273
			維持管理費計	38,255,054	38,479,232	37,935,503	38,223,806
		指定管理者の支出額				0	
		施設整備費(減価償却費)	26,223,800	26,223,800	26,223,800	26,223,800	
		用地費				0	
小計	64,478,854	64,703,032	64,159,303	64,447,606			
受益者負担対象費用	42,215,625	42,553,232	42,033,503	42,267,996			
コスト合計	72,024,425	72,851,032	72,355,303	72,410,796			

収入	使用料				0
	利用料金				0
	小計	0	0	0	0
	国・県支出金				0
	その他	1,167,551	2,872,074	2,813,889	2,284,505
	小計	1,167,551	2,872,074	2,813,889	2,284,505
収入合計	1,167,551	2,872,074	2,813,889	2,284,505	

備考	
----	--



施設使用料等に係るコスト把握シート 97

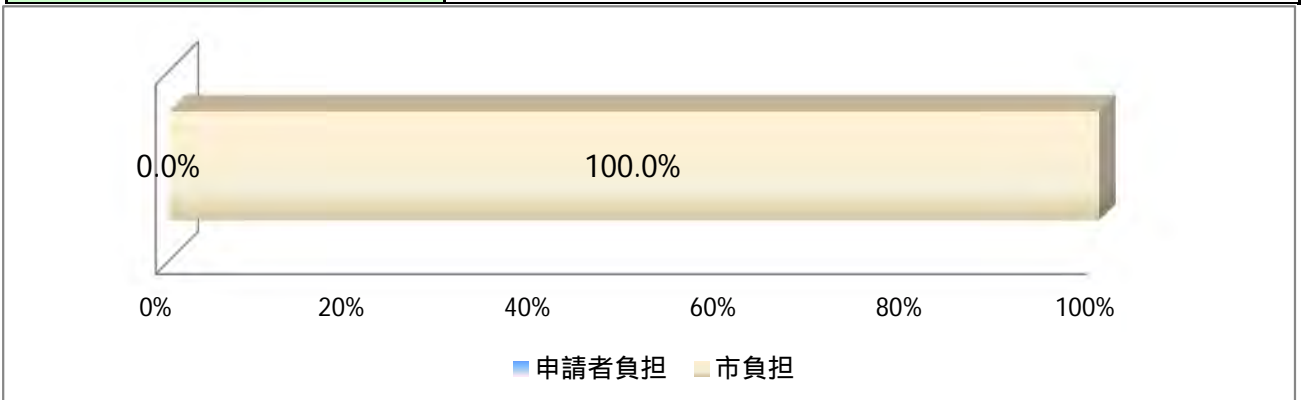
単位:円

施設名	二本松こどもセンター		管理運営形態		直営
局・区名	健康福祉局	部名	こども育成部	課名	こども施設課

年度		平成23年度	平成24年度	平成25年度	3ヶ年平均		
費用	人件費	直接人件費	5,687,880	6,064,600	6,060,600	5,937,693	
		間接人件費	0	0	0	0	
		小計	5,687,880	6,064,600	6,060,600	5,937,693	
	物件費等	維持管理費	賃金・報償費	0	0	0	0
			消耗品費	0	0	0	0
			光熱水費	1,348,176	1,432,004	1,594,747	1,495,020
			清掃・警備・保守点検等の委託費	4,445,219	3,648,595	3,722,916	3,938,910
			通信費	102,883	72,641	53,915	76,480
			使用料及び賃借料	90,468	90,468	25,788	68,908
			備品費(減価償却費)	0	0	0	0
			その他	0	0	0	0
			維持管理費計	5,986,746	5,243,708	5,397,366	5,579,317
			指定管理者の支出額	0	0	0	0
	施設整備費(減価償却費)	4,859,500	4,859,500	4,859,500	4,859,500		
	用地費	0	0	0	0		
	小計	10,846,246	10,103,208	10,256,866	10,438,817		
	受益者負担対象費用	11,674,626	11,308,308	11,457,966	11,517,011		
コスト合計	16,534,126	16,167,808	16,317,466	16,376,511			

収入	使用料	0	0	0	0
	利用料金	0	0	0	0
	小計	0	0	0	0
	国・県支出金	0	0	0	0
	その他	0	0	0	0
	小計	0	0	0	0
収入合計	0	0	0	0	

備考	
----	--



施設使用料等に係るコスト把握シート 9 8

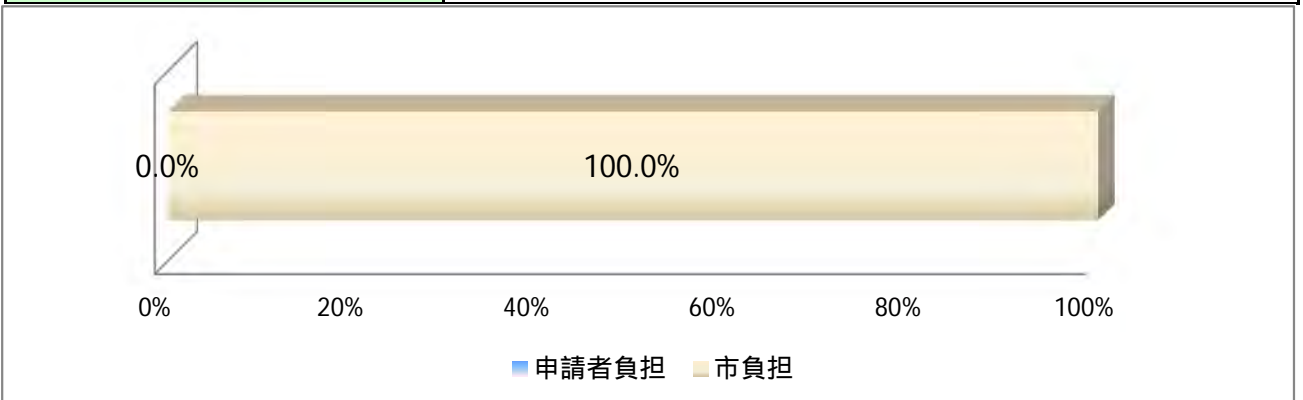
単位:円

施設名	相模台こどもセンター		管理運営形態		直営
局・区名	健康福祉局	部名	こども育成部	課名	こども施設課

年度		平成23年度	平成24年度	平成25年度	3ヶ年平均		
費用	人件費	直接人件費	5,687,880	6,064,600	6,060,600	5,937,693	
		間接人件費	0	0	0	0	
		小計	5,687,880	6,064,600	6,060,600	5,937,693	
	物件費等	維持管理費	賃金・報償費	0	0	0	0
			消耗品費	0	0	0	0
			光熱水費	1,151,696	1,607,093	1,718,340	1,605,936
			清掃・警備・保守点検等の委託費	3,275,496	3,407,294	2,878,175	3,186,988
			通信費	88,191	65,677	47,646	67,171
			使用料及び賃借料	90,468	90,468	25,788	68,908
			備品費(減価償却費)	0	0	0	0
			その他	0	0	0	0
			維持管理費計	4,605,851	5,170,532	4,669,949	4,929,004
			指定管理者の支出額	0	0	0	0
	施設整備費(減価償却費)	4,813,780	4,813,780	4,813,780	4,813,780		
	用地費	0	0	0	0		
	小計	9,419,631	9,984,312	9,483,729	9,742,784		
	受益者負担対象費用	10,293,731	11,235,132	10,730,549	10,866,698		
コスト合計	15,107,511	16,048,912	15,544,329	15,680,478			

収入	使用料	0	0	0	0
	利用料金	0	0	0	0
	小計	0	0	0	0
	国・県支出金	0	0	0	0
	その他	0	0	0	0
	小計	0	0	0	0
収入合計	0	0	0	0	

備考	
----	--



施設使用料等に係るコスト把握シート 9 9

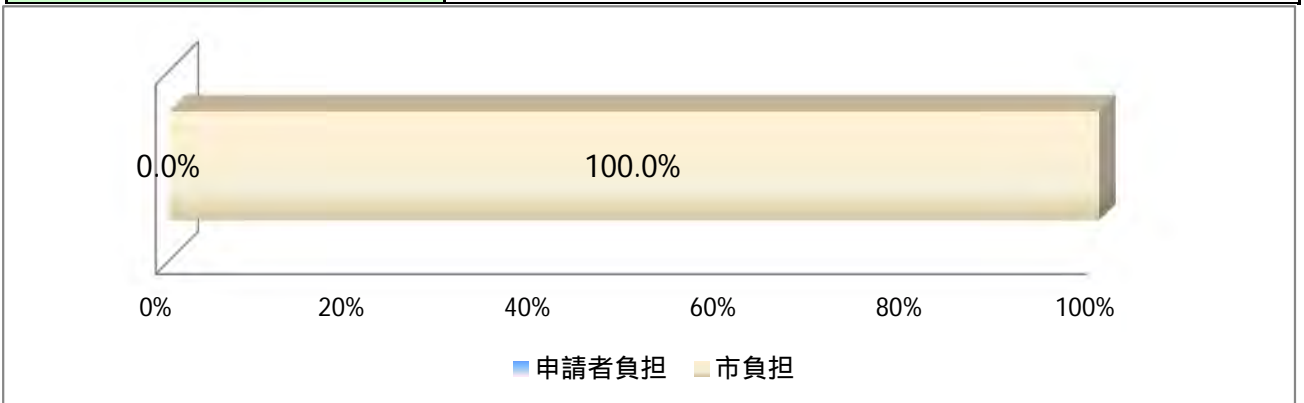
単位:円

施設名	星が丘こどもセンター		管理運営形態		直営
局・区名	健康福祉局	部名	こども育成部	課名	こども施設課

年度		平成23年度	平成24年度	平成25年度	3ヶ年平均		
費用	人件費	直接人件費	5,687,880	6,064,600	6,060,600	5,937,693	
		間接人件費	0	0	0	0	
		小計	5,687,880	6,064,600	6,060,600	5,937,693	
	物件費等	維持管理費	賃金・報償費	0	0	0	0
			消耗品費	0	0	0	0
			光熱水費	1,679,993	2,444,806	2,440,262	2,357,807
			清掃・警備・保守点検等の委託費	3,154,464	3,132,138	2,531,658	2,939,420
			通信費	138,069	114,266	101,883	118,073
			使用料及び賃借料	90,468	90,468	25,788	68,908
			備品費(減価償却費)	0	0	0	0
			その他	0	0	0	0
			維持管理費計	5,062,994	5,781,678	5,099,591	5,484,208
			指定管理者の支出額	0	0	0	0
	施設整備費(減価償却費)	10,450,380	10,450,380	10,450,380	10,450,380		
	用地費	0	0	0	0		
	小計	15,513,374	16,232,058	15,549,971	15,934,588		
	受益者負担対象費用	10,750,874	11,846,278	11,160,191	11,421,901		
コスト合計	21,201,254	22,296,658	21,610,571	21,872,281			

収入	使用料	0	0	0	0
	利用料金	0	0	0	0
	小計	0	0	0	0
	国・県支出金	0	0	0	0
	その他	0	0	0	0
	小計	0	0	0	0
収入合計	0	0	0	0	

備考	
----	--



施設使用料等に係るコスト把握シート100

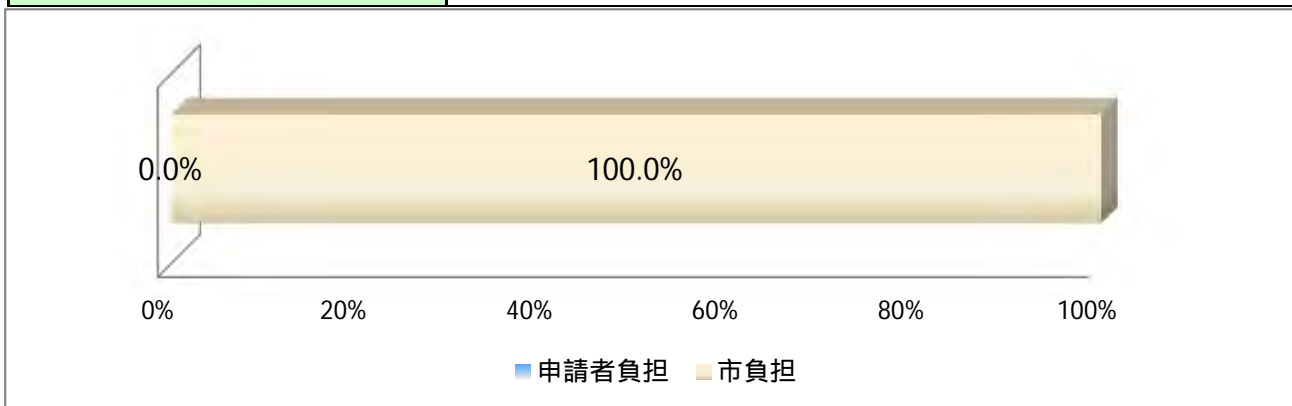
単位:円

施設名	橋本こどもセンター		管理運営形態		直営
局・区名	健康福祉局	部名	こども育成部	課名	こども施設課

年度		平成23年度	平成24年度	平成25年度	3ヶ年平均		
費用	人件費	直接人件費	5,687,880	6,064,600	6,060,600	5,937,693	
		間接人件費	0	0	0	0	
		小計	5,687,880	6,064,600	6,060,600	5,937,693	
	物件費等	維持管理費	賃金・報償費	0	0	0	0
			消耗品費	0	0	0	0
			光熱水費	1,683,331	1,915,061	2,133,215	1,986,271
			清掃・警備・保守点検等の委託費	3,256,507	3,404,834	3,414,288	3,358,543
			通信費	95,154	75,925	64,363	78,481
			使用料及び賃借料	90,468	90,468	25,788	68,908
			備品費(減価償却費)	0	0	0	0
			その他	0	0	0	0
			維持管理費計	5,125,460	5,486,288	5,637,654	5,492,202
			指定管理者の支出額	0	0	0	0
		施設整備費(減価償却費)	5,162,360	5,162,360	5,162,360	5,162,360	
		用地費	0	0	0	0	
小計	10,287,820	10,648,648	10,800,014	10,654,562			
受益者負担対象費用		10,813,340	11,550,888	11,698,254	11,429,895		
コスト合計		15,975,700	16,713,248	16,860,614	16,592,255		

収入	使用料	0	0	0	0
	利用料金	0	0	0	0
	小計	0	0	0	0
	国・県支出金	0	0	0	0
	その他	0	0	0	0
	小計	0	0	0	0
収入合計		0	0	0	0

備考	
----	--



施設使用料等に係るコスト把握シート101

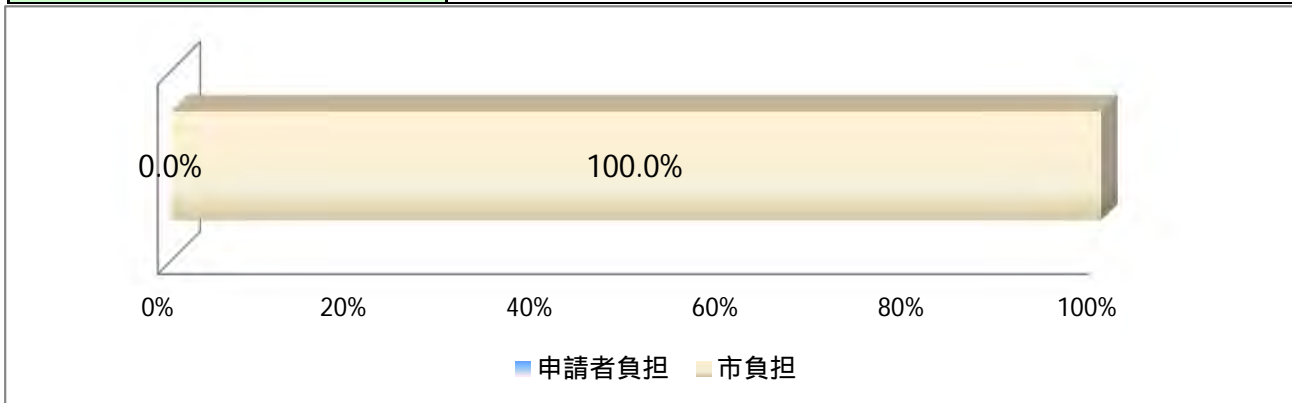
単位:円

施設名	並木こどもセンター		管理運営形態		直営
局・区名	健康福祉局	部名	こども育成部	課名	こども施設課

年度		平成23年度	平成24年度	平成25年度	3ヶ年平均		
費用	人件費	直接人件費	5,687,880	6,064,600	6,060,600	5,937,693	
		間接人件費	0	0	0	0	
		小計	5,687,880	6,064,600	6,060,600	5,937,693	
	物件費等	維持管理費	賃金・報償費	0	0	0	0
			消耗品費	0	0	0	0
			光熱水費	1,625,337	2,160,469	2,226,750	2,130,468
			清掃・警備・保守点検等の委託費	3,718,202	3,275,869	3,149,731	3,381,268
			通信費	96,878	65,033	53,223	71,711
			使用料及び賃借料	90,468	90,468	25,788	68,908
			備品費(減価償却費)	0	0	0	0
			その他	0	0	0	0
			維持管理費計	5,530,885	5,591,839	5,455,492	5,652,355
			指定管理者の支出額	0	0	0	0
		施設整備費(減価償却費)	5,158,240	5,158,240	5,158,240	5,158,240	
		用地費	0	0	0	0	
小計	10,689,125	10,750,079	10,613,732	10,810,595			
受益者負担対象費用	11,218,765	11,656,439	11,516,092	11,590,048			
コスト合計	16,377,005	16,814,679	16,674,332	16,748,288			

収入	使用料	0	0	0	0
	利用料金	0	0	0	0
	小計	0	0	0	0
	国・県支出金	0	0	0	0
	その他	0	0	0	0
	小計	0	0	0	0
収入合計	0	0	0	0	

備考	
----	--



施設使用料等に係るコスト把握シート 102

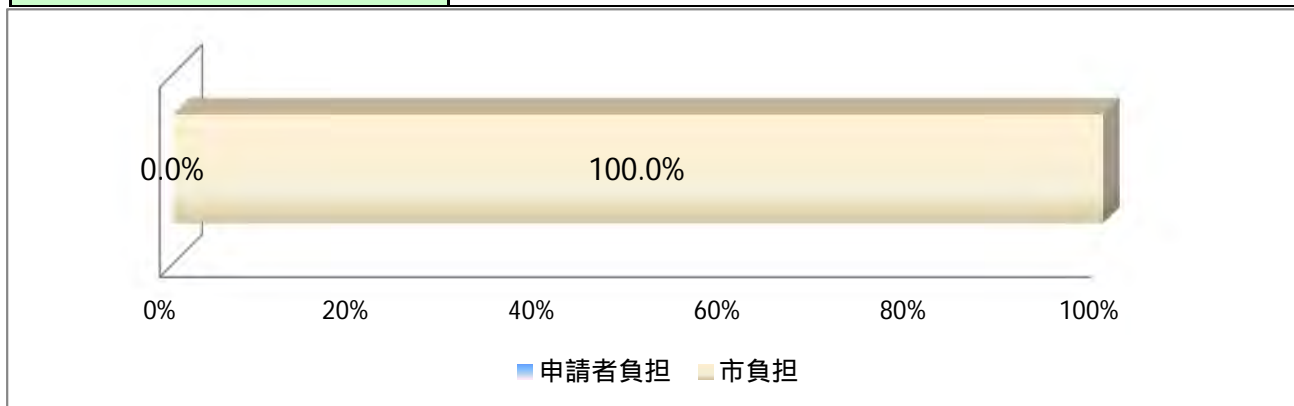
単位:円

施設名	大野北こどもセンター		管理運営形態		直営
局・区名	健康福祉局	部名	こども育成部	課名	こども施設課

年度		平成23年度	平成24年度	平成25年度	3ヶ年平均		
費用	人件費	直接人件費	5,687,880	6,064,600	6,060,600	5,937,693	
		間接人件費	0	0	0	0	
		小計	5,687,880	6,064,600	6,060,600	5,937,693	
	物件費等	維持管理費	賃金・報償費	0	0	0	0
			消耗品費	0	0	0	0
			光熱水費	2,979,706	3,842,686	4,239,723	3,923,260
			清掃・警備・保守点検等の委託費	3,192,285	3,226,757	3,053,894	3,157,646
			通信費	109,512	78,235	69,009	85,585
			使用料及び賃借料	90,468	90,468	25,788	68,908
			備品費(減価償却費)	0	0	0	0
			その他	0	0	0	0
			維持管理費計	6,371,971	7,238,146	7,388,414	7,235,399
			指定管理者の支出額	0	0	0	0
	施設整備費(減価償却費)	4,859,500	4,859,500	4,859,500	4,859,500		
	用地費	0	0	0	0		
小計	11,231,471	12,097,646	12,247,914	12,094,899			
受益者負担対象費用	12,059,851	13,302,746	13,449,014	13,173,092			
コスト合計	16,919,351	18,162,246	18,308,514	18,032,592			

収入	使用料	0	0	0	0
	利用料金	0	0	0	0
	小計	0	0	0	0
	国・県支出金	0	0	0	0
	その他	0	0	0	0
	小計	0	0	0	0
収入合計	0	0	0	0	

備考	
----	--



施設使用料等に係るコスト把握シート 103

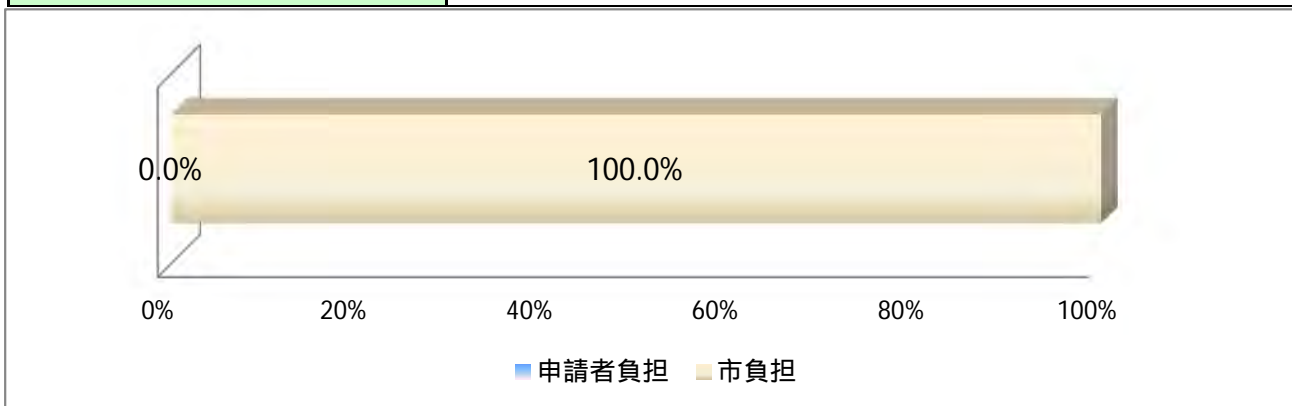
単位:円

施設名	上溝南こどもセンター		管理運営形態		直営
局・区名	健康福祉局	部名	こども育成部	課名	こども施設課

年度		平成23年度	平成24年度	平成25年度	3ヶ年平均		
費用	人件費	直接人件費	5,687,880	6,064,600	6,060,600	5,937,693	
		間接人件費	0	0	0	0	
		小計	5,687,880	6,064,600	6,060,600	5,937,693	
	物件費等	維持管理費	賃金・報償費	0	0	0	0
			消耗品費	0	0	0	0
			光熱水費	2,142,964	2,708,514	2,769,320	2,672,700
			清掃・警備・保守点検等の委託費	2,929,124	2,986,181	2,936,667	2,950,657
			通信費	116,392	80,585	61,906	86,294
			使用料及び賃借料	90,468	90,468	25,788	68,908
			備品費(減価償却費)	0	0	0	0
			その他	0	0	0	0
			維持管理費計	5,278,948	5,865,748	5,793,681	5,778,560
			指定管理者の支出額	0	0	0	0
	施設整備費(減価償却費)	4,962,540	4,962,540	4,962,540	4,962,540		
	用地費	0	0	0	0		
小計	10,241,488	10,828,288	10,756,221	10,741,100			
受益者負担対象費用	10,966,828	11,930,348	11,854,281	11,716,253			
コスト合計	15,929,368	16,892,888	16,816,821	16,678,793			

収入	使用料	0	0	0	0
	利用料金	0	0	0	0
	小計	0	0	0	0
	国・県支出金	0	0	0	0
	その他	0	0	0	0
	小計	0	0	0	0
収入合計	0	0	0	0	

備考	
----	--



施設使用料等に係るコスト把握シート 104

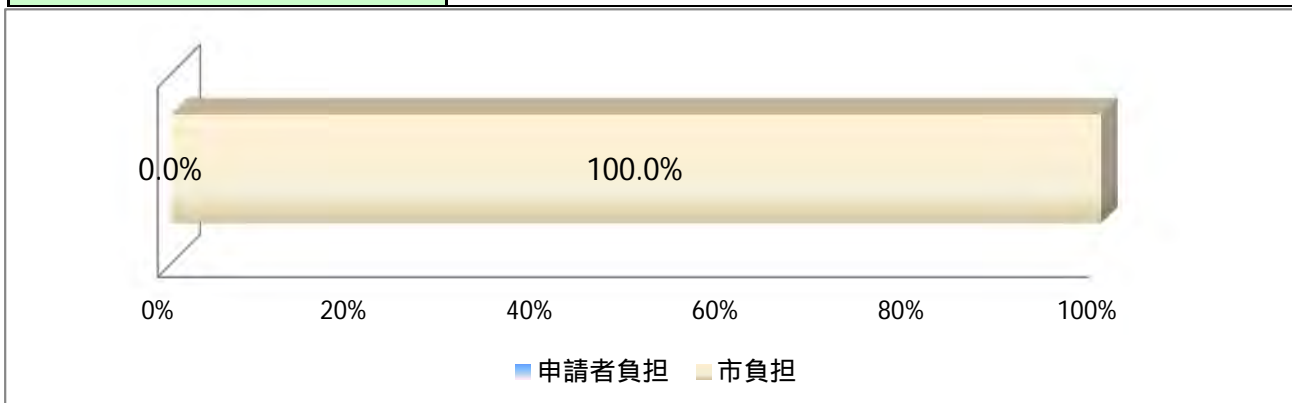
単位:円

施設名	向陽こどもセンター		管理運営形態		直営
局・区名	健康福祉局	部名	こども育成部	課名	こども施設課

年度		平成23年度	平成24年度	平成25年度	3ヶ年平均		
費用	人件費	直接人件費	5,687,880	6,064,600	6,060,600	5,937,693	
		間接人件費	0	0	0	0	
		小計	5,687,880	6,064,600	6,060,600	5,937,693	
	物件費等	維持管理費	賃金・報償費	0	0	0	0
			消耗品費	0	0	0	0
			光熱水費	2,332,664	2,551,473	3,009,632	2,730,787
			清掃・警備・保守点検等の委託費	4,088,709	3,922,246	3,870,800	3,960,585
			通信費	148,018	120,585	110,220	126,274
			使用料及び賃借料	90,468	90,468	25,788	68,908
			備品費(減価償却費)	0	0	0	0
			その他	0	0	0	0
			維持管理費計	6,659,859	6,684,772	7,016,440	6,886,554
			指定管理者の支出額	0	0	0	0
		施設整備費(減価償却費)	5,320,000	5,320,000	5,320,000	5,320,000	
		用地費	923,140	923,140	923,140	923,140	
小計	12,902,999	12,927,912	13,259,580	13,129,694			
受益者負担対象費用	12,347,739	12,749,372	13,077,040	12,824,247			
コスト合計	18,590,879	18,992,512	19,320,180	19,067,387			

収入	使用料	0	0	0	0
	利用料金	0	0	0	0
	小計	0	0	0	0
	国・県支出金	0	0	0	0
	その他	0	0	0	0
	小計	0	0	0	0
収入合計	0	0	0	0	

備考	
----	--



施設使用料等に係るコスト把握シート 105

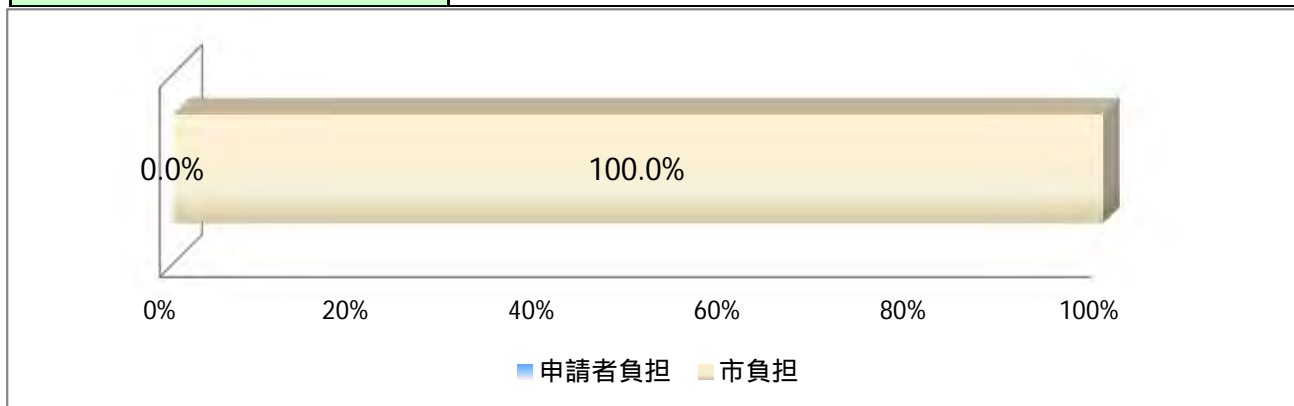
単位:円

施設名	鶴園中和田こどもセンター		管理運営形態		直営
局・区名	健康福祉局	部名	こども育成部	課名	こども施設課

年度		平成23年度	平成24年度	平成25年度	3ヶ年平均		
費用	人件費	直接人件費	5,687,880	6,064,600	6,060,600	5,937,693	
		間接人件費	0	0	0	0	
		小計	5,687,880	6,064,600	6,060,600	5,937,693	
	物件費等	維持管理費	賃金・報償費	0	0	0	0
			消耗品費	0	0	0	0
			光熱水費	1,832,971	2,066,297	2,411,552	2,193,819
			清掃・警備・保守点検等の委託費	3,084,458	3,296,068	3,247,111	3,209,212
			通信費	101,466	74,080	60,301	78,616
			使用料及び賃借料	90,468	90,468	25,788	68,908
			備品費(減価償却費)	0	0	0	0
			その他	0	0	0	0
			維持管理費計	5,109,363	5,526,913	5,744,752	5,550,554
			指定管理者の支出額	0	0	0	0
	施設整備費(減価償却費)	5,011,760	5,011,760	5,011,760	5,011,760		
	用地費	0	0	0	0		
小計	10,121,123	10,538,673	10,756,512	10,562,314			
受益者負担対象費用	10,797,243	11,591,513	11,805,352	11,488,248			
コスト合計	15,809,003	16,603,273	16,817,112	16,500,008			

収入	使用料	0	0	0	0
	利用料金	0	0	0	0
	小計	0	0	0	0
	国・県支出金	0	0	0	0
	その他	0	0	0	0
	小計	0	0	0	0
収入合計	0	0	0	0	

備考	
----	--



施設使用料等に係るコスト把握シート 106

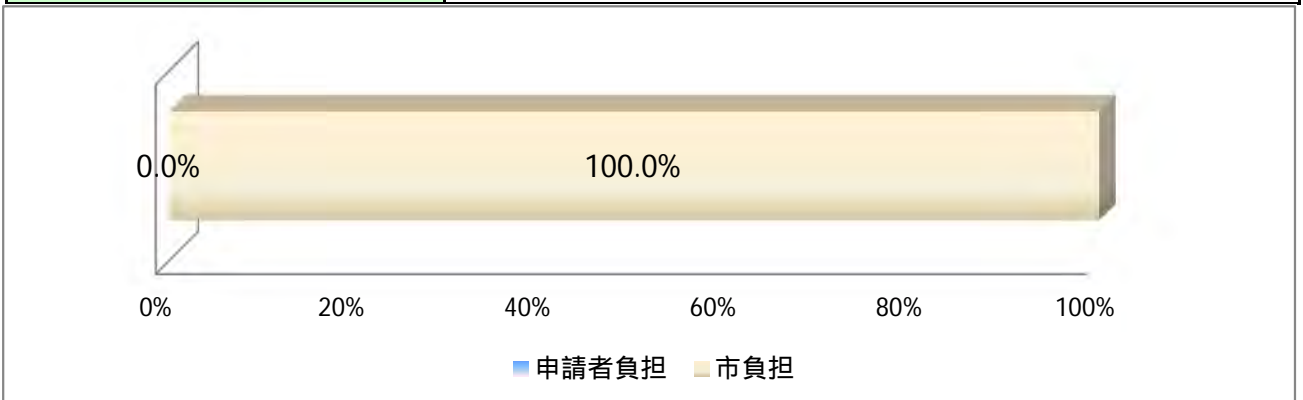
単位:円

施設名	大沼こどもセンター		管理運営形態	直営	
局・区名	健康福祉局	部名	こども育成部	課名	こども施設課

年度		平成23年度	平成24年度	平成25年度	3ヶ年平均		
費用	人件費	直接人件費	5,687,880	6,064,600	6,060,600	5,937,693	
		間接人件費	0	0	0	0	
		小計	5,687,880	6,064,600	6,060,600	5,937,693	
	物件費等	維持管理費	賃金・報償費	0	0	0	0
			消耗品費	0	0	0	0
			光熱水費	1,681,791	2,147,923	2,243,800	2,138,743
			清掃・警備・保守点検等の委託費	3,091,968	3,244,980	3,160,480	3,165,809
			通信費	117,128	90,747	82,735	96,870
			使用料及び賃借料	90,468	90,468	25,788	68,908
			備品費(減価償却費)	0	0	0	0
			その他	0	0	0	0
			維持管理費計	4,981,355	5,574,118	5,512,803	5,470,330
			指定管理者の支出額	0	0	0	0
	施設整備費(減価償却費)	5,255,060	5,255,060	5,255,060	5,255,060		
	用地費	0	0	0	0		
	小計	10,236,415	10,829,178	10,767,863	10,725,390		
	受益者負担対象費用	10,669,235	11,638,718	11,573,403	11,408,023		
コスト合計	15,924,295	16,893,778	16,828,463	16,663,083			

収入	使用料	0	0	0	0
	利用料金	0	0	0	0
	小計	0	0	0	0
	国・県支出金	0	0	0	0
	その他	0	0	0	0
	小計	0	0	0	0
収入合計	0	0	0	0	

備考	
----	--



施設使用料等に係るコスト把握シート 107

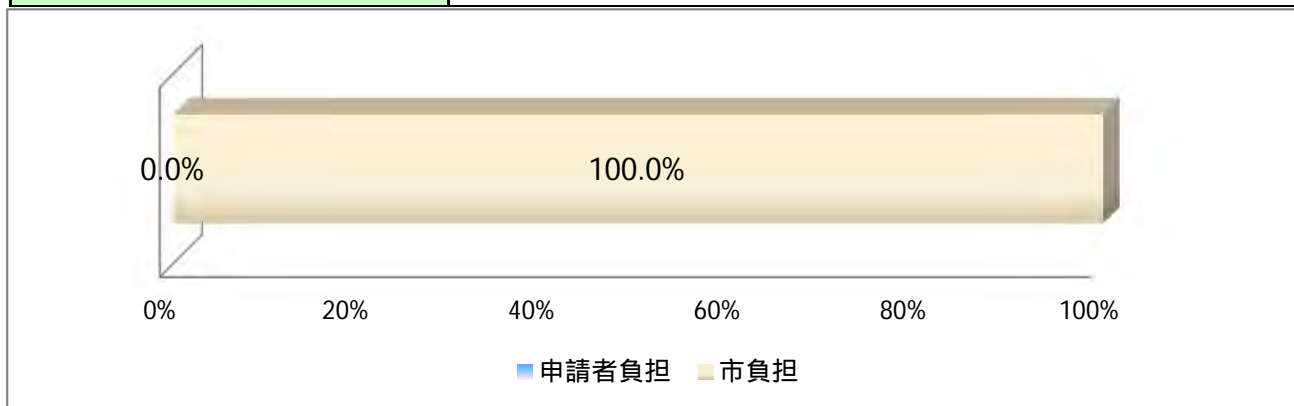
単位:円

施設名	清新こどもセンター		管理運営形態		直営
局・区名	健康福祉局	部名	こども育成部	課名	こども施設課

年度		平成23年度	平成24年度	平成25年度	3ヶ年平均		
費用	人件費	直接人件費	5,687,880	6,064,600	6,060,600	5,937,693	
		間接人件費	0	0	0	0	
		小計	5,687,880	6,064,600	6,060,600	5,937,693	
	物件費等	維持管理費	賃金・報償費	0	0	0	0
			消耗品費	0	0	0	0
			光熱水費	2,276,410	2,663,685	2,721,975	2,646,561
			清掃・警備・保守点検等の委託費	3,238,027	3,305,077	3,373,399	3,305,501
			通信費	128,938	98,131	83,427	103,499
			使用料及び賃借料	90,468	90,468	25,788	68,908
			備品費(減価償却費)	0	0	0	0
			その他	0	0	0	0
			維持管理費計	5,733,843	6,157,361	6,204,589	6,124,469
			指定管理者の支出額	0	0	0	0
	施設整備費(減価償却費)	5,302,440	5,302,440	5,302,440	5,302,440		
	用地費	0	0	0	0		
小計	11,036,283	11,459,801	11,507,029	11,426,909			
受益者負担対象費用	11,421,723	12,221,961	12,265,189	12,062,162			
コスト合計	16,724,163	17,524,401	17,567,629	17,364,602			

収入	使用料	0	0	0	0
	利用料金	0	0	0	0
	小計	0	0	0	0
	国・県支出金	0	0	0	0
	その他	0	0	0	0
	小計	0	0	0	0
収入合計	0	0	0	0	

備考	
----	--



施設使用料等に係るコスト把握シート 108

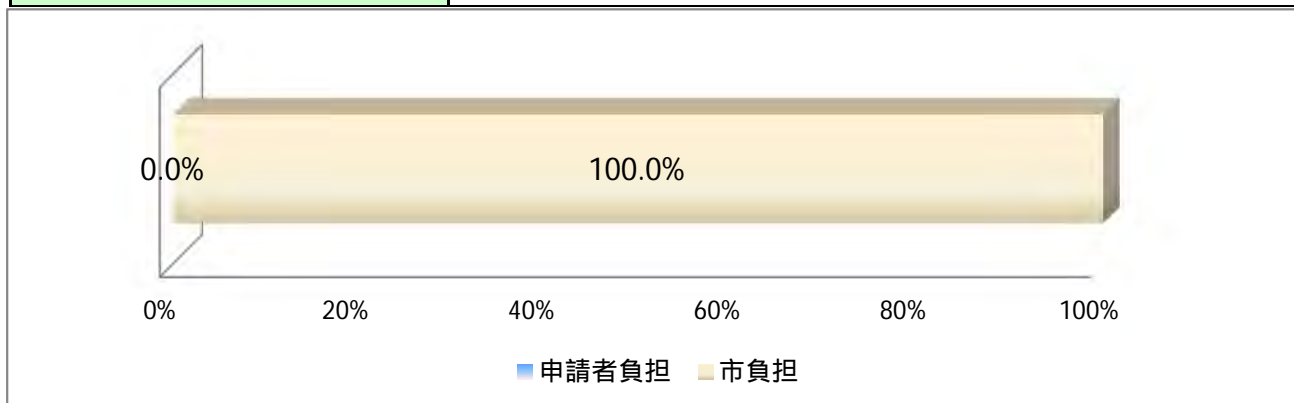
単位:円

施設名	鹿島台こどもセンター		管理運営形態	直営
局・区名	健康福祉局	部名	こども育成部	課名
				こども施設課

年度		平成23年度	平成24年度	平成25年度	3ヶ年平均		
費用	人件費	直接人件費	5,687,880	6,064,600	6,060,600	5,937,693	
		間接人件費	0	0	0	0	
		小計	5,687,880	6,064,600	6,060,600	5,937,693	
	物件費等	維持管理費	賃金・報償費	0	0	0	0
			消耗品費	0	0	0	0
			光熱水費	1,987,125	2,198,091	2,260,471	2,202,375
			清掃・警備・保守点検等の委託費	3,237,143	3,364,754	3,216,046	3,272,647
			通信費	115,024	86,770	70,282	90,692
			使用料及び賃借料	90,468	90,468	25,788	68,908
			備品費(減価償却費)	0	0	0	0
			その他	0	0	0	0
			維持管理費計	5,429,760	5,740,083	5,572,587	5,634,622
			指定管理者の支出額	0	0	0	0
	施設整備費(減価償却費)	4,859,500	4,859,500	4,859,500	4,859,500		
	用地費	0	0	0	0		
	小計	10,289,260	10,599,583	10,432,087	10,494,122		
	受益者負担対象費用	11,117,640	11,804,683	11,633,187	11,572,316		
コスト合計	15,977,140	16,664,183	16,492,687	16,431,816			

収入	使用料	0	0	0	0
	利用料金	0	0	0	0
	小計	0	0	0	0
	国・県支出金	0	0	0	0
	その他	0	0	0	0
	小計	0	0	0	0
収入合計	0	0	0	0	

備考	
----	--



施設使用料等に係るコスト把握シート 109

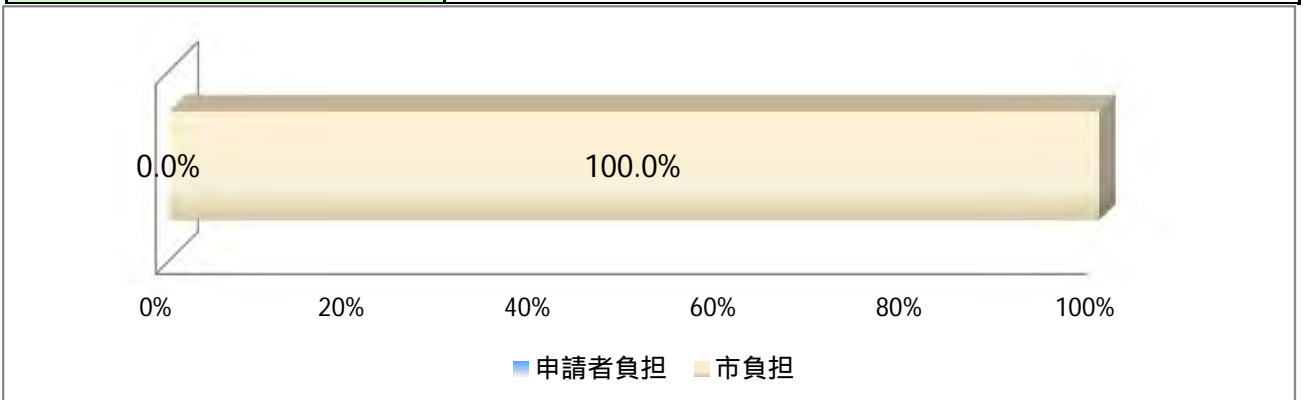
単位:円

施設名	大島こどもセンター		管理運営形態	直営	
局・区名	健康福祉局	部名	こども育成部	課名	こども施設課

年度		平成23年度	平成24年度	平成25年度	3ヶ年平均		
費用	人件費	直接人件費	5,687,880	6,064,600	6,060,600	5,937,693	
		間接人件費	0	0	0	0	
		小計	5,687,880	6,064,600	6,060,600	5,937,693	
	物件費等	維持管理費	賃金・報償費	0	0	0	0
			消耗品費	0	0	0	0
			光熱水費	1,896,464	2,411,999	2,239,084	2,277,866
			清掃・警備・保守点検等の委託費	3,117,487	3,073,395	3,179,779	3,123,554
			通信費	124,350	92,227	73,303	96,627
			使用料及び賃借料	90,468	90,468	25,788	68,908
			備品費(減価償却費)	0	0	0	0
			その他	0	0	0	0
			維持管理費計	5,228,769	5,668,089	5,517,954	5,566,954
			指定管理者の支出額	0	0	0	0
	施設整備費(減価償却費)	5,169,580	5,169,580	5,169,580	5,169,580		
	用地費	0	0	0	0		
	小計	10,398,349	10,837,669	10,687,534	10,736,534		
	受益者負担対象費用	10,916,649	11,732,689	11,578,554	11,504,648		
	コスト合計	16,086,229	16,902,269	16,748,134	16,674,228		

収入	使用料	0	0	0	0
	利用料金	0	0	0	0
	小計	0	0	0	0
	国・県支出金	0	0	0	0
	その他	0	0	0	0
	小計	0	0	0	0
収入合計	0	0	0	0	

備考	
----	--



施設使用料等に係るコスト把握シート 1 1 0

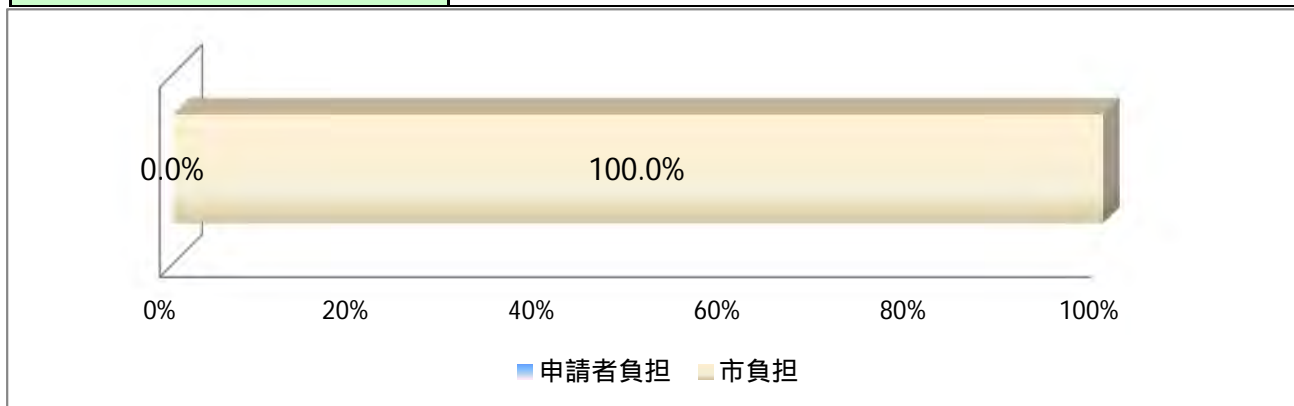
単位:円

施設名	上鶴間こどもセンター		管理運営形態		直営
局・区名	健康福祉局	部名	こども育成部	課名	こども施設課

年度		平成23年度	平成24年度	平成25年度	3ヶ年平均		
費用	人件費	直接人件費	5,687,880	6,064,600	6,060,600	5,937,693	
		間接人件費	0	0	0	0	
		小計	5,687,880	6,064,600	6,060,600	5,937,693	
	物件費等	維持管理費	賃金・報償費	0	0	0	0
			消耗品費	0	0	0	0
			光熱水費	1,880,992	2,058,108	2,259,715	2,128,032
			清掃・警備・保守点検等の委託費	3,542,483	3,080,735	3,019,008	3,214,075
			通信費	120,474	104,435	85,347	103,419
			使用料及び賃借料	90,468	90,468	25,788	68,908
			備品費(減価償却費)	0	0	0	0
			その他	0	0	0	0
			維持管理費計	5,634,417	5,333,746	5,389,858	5,514,433
			指定管理者の支出額	0	0	0	0
	施設整備費(減価償却費)	4,921,980	4,921,980	4,921,980	4,921,980		
	用地費	0	0	0	0		
小計	10,556,397	10,255,726	10,311,838	10,436,413			
受益者負担対象費用	11,322,297	11,398,346	11,450,458	11,452,127			
コスト合計	16,244,277	16,320,326	16,372,438	16,374,107			

収入	使用料	0	0	0	0
	利用料金	0	0	0	0
	小計	0	0	0	0
	国・県支出金	0	0	0	0
	その他	0	0	0	0
	小計	0	0	0	0
収入合計	0	0	0	0	

備考	
----	--



施設使用料等に係るコスト把握シート 1 1 1

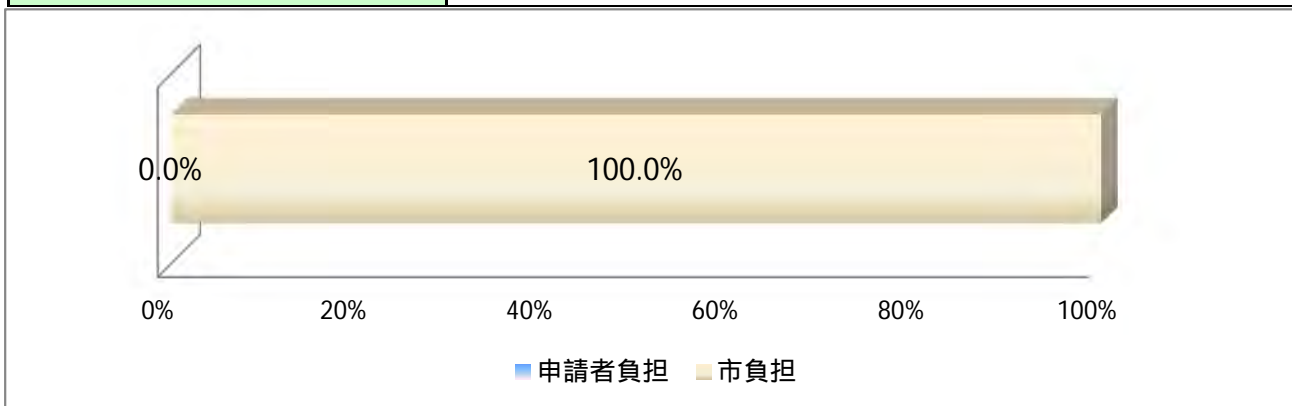
単位:円

施設名	麻溝こどもセンター		管理運営形態		直営
局・区名	健康福祉局	部名	こども育成部	課名	こども施設課

年度		平成23年度	平成24年度	平成25年度	3ヶ年平均		
費用	人件費	直接人件費	5,687,880	6,064,600	6,060,600	5,937,693	
		間接人件費	0	0	0	0	
		小計	5,687,880	6,064,600	6,060,600	5,937,693	
	物件費等	維持管理費	賃金・報償費	0	0	0	0
			消耗品費	0	0	0	0
			光熱水費	1,408,254	1,637,539	1,805,104	1,686,536
			清掃・警備・保守点検等の委託費	2,049,083	2,314,023	2,154,628	2,172,578
			通信費	121,913	94,548	77,161	97,874
			使用料及び賃借料	90,468	90,468	25,788	68,908
			備品費(減価償却費)	0	0	0	0
			その他	0	0	0	0
			維持管理費計	3,669,718	4,136,578	4,062,681	4,025,896
			指定管理者の支出額	0	0	0	0
	施設整備費(減価償却費)	2,761,500	2,761,500	2,761,500	2,761,500		
	用地費	0	0	0	0		
小計	6,431,218	6,898,078	6,824,181	6,787,396			
受益者負担対象費用	9,357,598	10,201,178	10,123,281	9,963,590			
コスト合計	12,119,098	12,962,678	12,884,781	12,725,090			

収入	使用料	0	0	0	0
	利用料金	0	0	0	0
	小計	0	0	0	0
	国・県支出金	0	0	0	0
	その他	0	0	0	0
	小計	0	0	0	0
収入合計	0	0	0	0	

備考	
----	--



施設使用料等に係るコスト把握シート 1 1 2

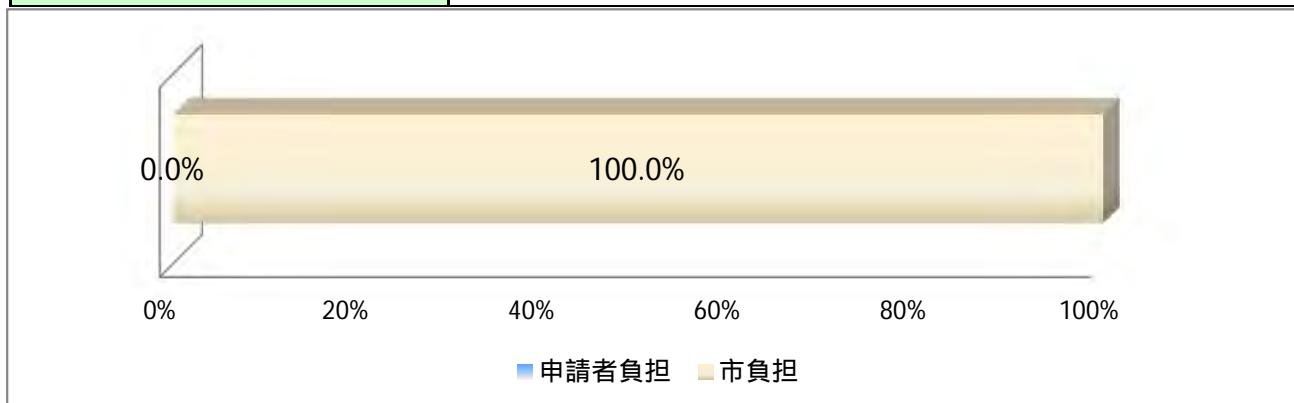
単位:円

施設名	田名こどもセンター		管理運営形態		直営
局・区名	健康福祉局	部名	こども育成部	課名	こども施設課

年度		平成23年度	平成24年度	平成25年度	3ヶ年平均		
費用	人件費	直接人件費	5,687,880	6,064,600	6,060,600	5,937,693	
		間接人件費	0	0	0	0	
		小計	5,687,880	6,064,600	6,060,600	5,937,693	
	物件費等	維持管理費	賃金・報償費	0	0	0	0
			消耗品費	0	0	0	0
			光熱水費	1,419,793	1,883,013	2,035,736	1,899,421
			清掃・警備・保守点検等の委託費	2,834,841	3,030,198	2,561,684	2,808,908
			通信費	114,104	89,785	83,663	95,851
			使用料及び賃借料	90,468	90,468	25,788	68,908
			備品費(減価償却費)	0	0	0	0
			その他	0	0	0	0
			維持管理費計	4,459,206	5,093,464	4,706,871	4,873,087
			指定管理者の支出額	0	0	0	0
	施設整備費(減価償却費)	3,670,000	3,670,000	3,670,000	3,670,000		
	用地費	0	0	0	0		
小計	8,129,206	8,763,464	8,376,871	8,543,087			
受益者負担対象費用		10,147,086	11,158,064	10,767,471	10,810,781		
コスト合計		13,817,086	14,828,064	14,437,471	14,480,781		

収入	使用料	0	0	0	0
	利用料金	0	0	0	0
	小計	0	0	0	0
	国・県支出金	0	0	0	0
	その他	0	0	0	0
	小計	0	0	0	0
収入合計		0	0	0	0

備考	
----	--



施設使用料等に係るコスト把握シート 1 1 3

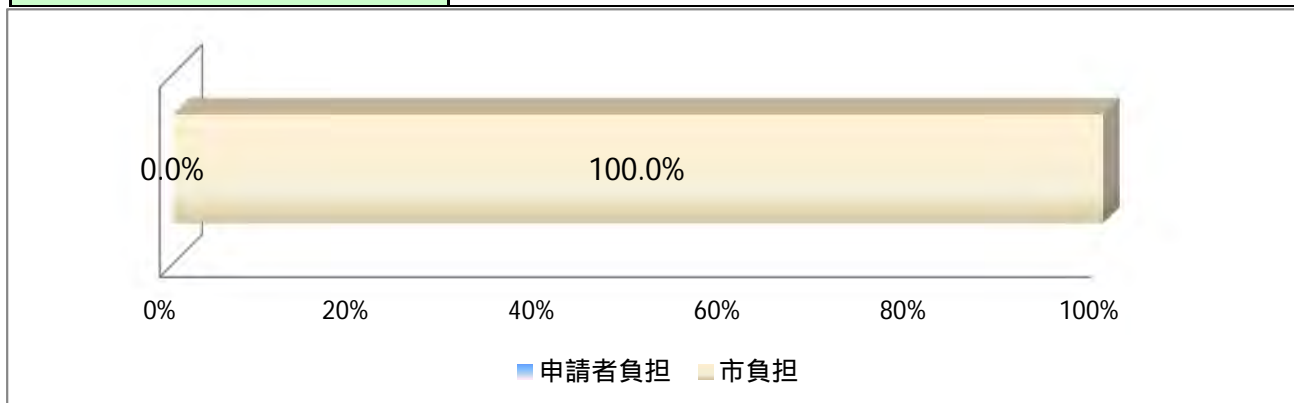
単位:円

施設名	富士見こどもセンター		管理運営形態		直営
局・区名	健康福祉局	部名	こども育成部	課名	こども施設課

年度		平成23年度	平成24年度	平成25年度	3ヶ年平均		
費用	人件費	直接人件費	5,687,880	6,064,600	6,060,600	5,937,693	
		間接人件費	0	0	0	0	
		小計	5,687,880	6,064,600	6,060,600	5,937,693	
	物件費等	維持管理費	賃金・報償費	0	0	0	0
			消耗品費	0	0	0	0
			光熱水費	1,520,545	1,787,139	1,985,912	1,845,861
			清掃・警備・保守点検等の委託費	2,729,185	2,733,086	2,629,358	2,697,210
			通信費	121,887	86,481	84,590	97,653
			使用料及び賃借料	90,468	90,468	25,788	68,908
			備品費(減価償却費)	0	0	0	0
			その他	0	0	0	0
			維持管理費計	4,462,085	4,697,174	4,725,648	4,709,632
			指定管理者の支出額	0	0	0	0
	施設整備費(減価償却費)	3,488,000	3,488,000	3,488,000	3,488,000		
	用地費	0	0	0	0		
小計	7,950,085	8,185,174	8,213,648	8,197,632			
受益者負担対象費用		10,149,965	10,761,774	10,786,248	10,647,325		
コスト合計		13,637,965	14,249,774	14,274,248	14,135,325		

収入	使用料	0	0	0	0
	利用料金	0	0	0	0
	小計	0	0	0	0
	国・県支出金	0	0	0	0
	その他	0	0	0	0
	小計	0	0	0	0
収入合計		0	0	0	0

備考	
----	--



施設使用料等に係るコスト把握シート 1 1 4

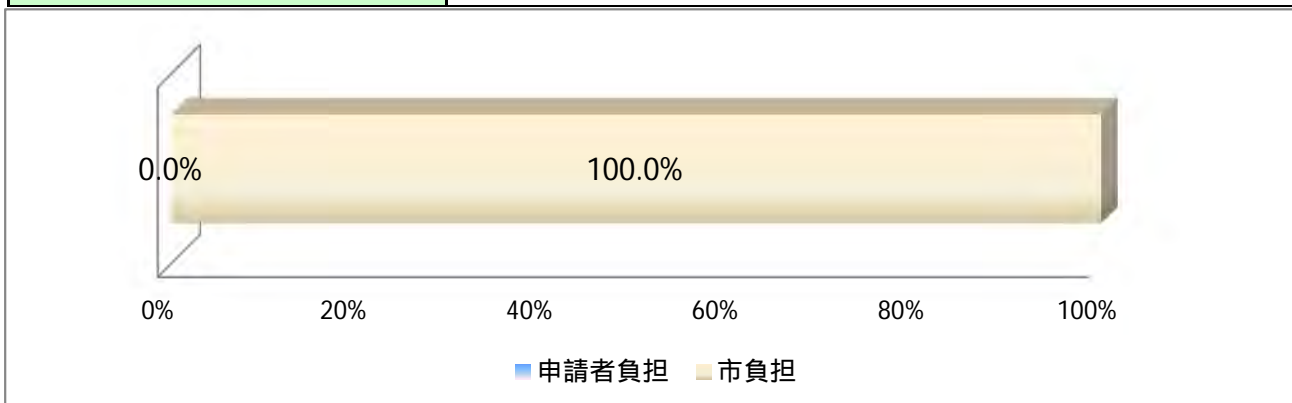
単位:円

施設名	新磯こどもセンター		管理運営形態		直営
局・区名	健康福祉局	部名	こども育成部	課名	こども施設課

年度		平成23年度	平成24年度	平成25年度	3ヶ年平均		
費用	人件費	直接人件費	5,687,880	6,064,600	6,060,600	5,937,693	
		間接人件費	0	0	0	0	
		小計	5,687,880	6,064,600	6,060,600	5,937,693	
	物件費等	維持管理費	賃金・報償費	0	0	0	0
			消耗品費	0	0	0	0
			光熱水費	1,166,114	1,266,490	1,386,598	898,151
			清掃・警備・保守点検等の委託費	139,231	259,080	262,825	220,379
			通信費	133,741	83,628	120,832	112,734
			使用料及び賃借料	0	0	0	0
			備品費(減価償却費)	0	0	0	0
			その他	0	0	0	0
			維持管理費計	1,439,086	1,609,198	1,770,255	1,231,263
			指定管理者の支出額	0	0	0	0
	施設整備費(減価償却費)	3,246,158	3,246,158	3,246,158	3,246,158		
	用地費	0	0	0	0		
	小計	4,685,244	4,855,356	5,016,413	4,477,421		
	受益者負担対象費用	7,126,966	7,673,798	7,830,855	7,168,957		
コスト合計	10,373,124	10,919,956	11,077,013	10,415,115			

収入	使用料	0	0	0	0
	利用料金	0	0	0	0
	小計	0	0	0	0
	国・県支出金	0	0	0	0
	その他	0	0	0	0
	小計	0	0	0	0
収入合計	0	0	0	0	

備考	
----	--



施設使用料等に係るコスト把握シート 1 1 5

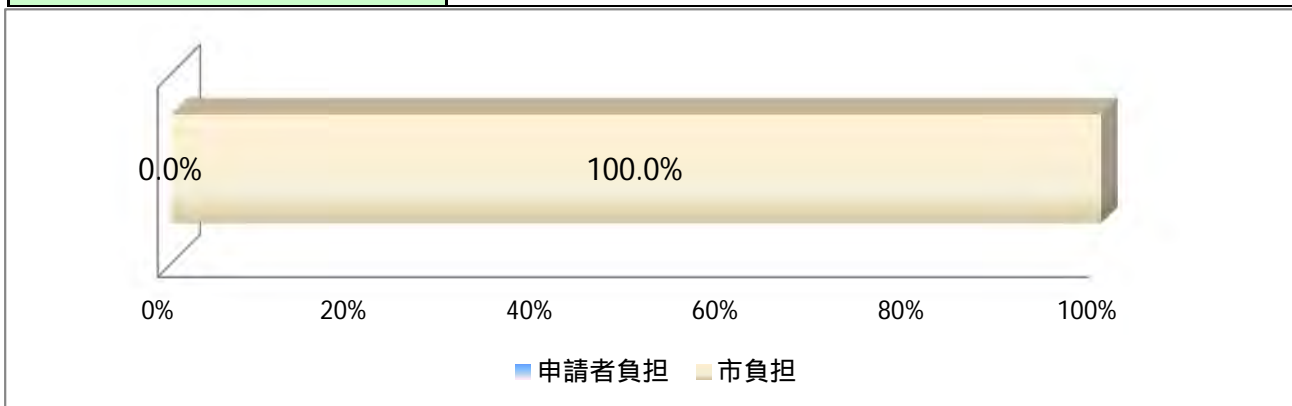
単位:円

施設名	相武台こどもセンター		管理運営形態		直営
局・区名	健康福祉局	部名	こども育成部	課名	こども施設課

年度		平成23年度	平成24年度	平成25年度	3ヶ年平均		
費用	人件費	直接人件費	5,687,880	6,064,600	6,060,600	5,937,693	
		間接人件費	0	0	0	0	
		小計	5,687,880	6,064,600	6,060,600	5,937,693	
	物件費等	維持管理費	賃金・報償費	0	0	0	0
			消耗品費	0	0	0	0
			光熱水費	1,248,204	1,560,551	1,740,032	1,605,615
			清掃・警備・保守点検等の委託費	2,339,976	2,372,784	2,176,081	2,296,280
			通信費	103,815	68,986	65,396	79,399
			使用料及び賃借料	90,468	90,468	25,788	68,908
			備品費(減価償却費)	0	0	0	0
			その他	0	0	0	0
			維持管理費計	3,782,463	4,092,789	4,007,297	4,050,203
			指定管理者の支出額	0	0	0	0
	施設整備費(減価償却費)	2,371,120	2,371,120	2,371,120	2,371,120		
	用地費	0	0	0	0		
小計	6,153,583	6,463,909	6,378,417	6,421,323			
受益者負担対象費用	9,470,343	10,157,389	10,067,897	9,987,896			
コスト合計	11,841,463	12,528,509	12,439,017	12,359,016			

収入	使用料	0	0	0	0
	利用料金	0	0	0	0
	小計	0	0	0	0
	国・県支出金	0	0	0	0
	その他	0	0	0	0
	小計	0	0	0	0
収入合計	0	0	0	0	

備考	
----	--



施設使用料等に係るコスト把握シート 1 1 6

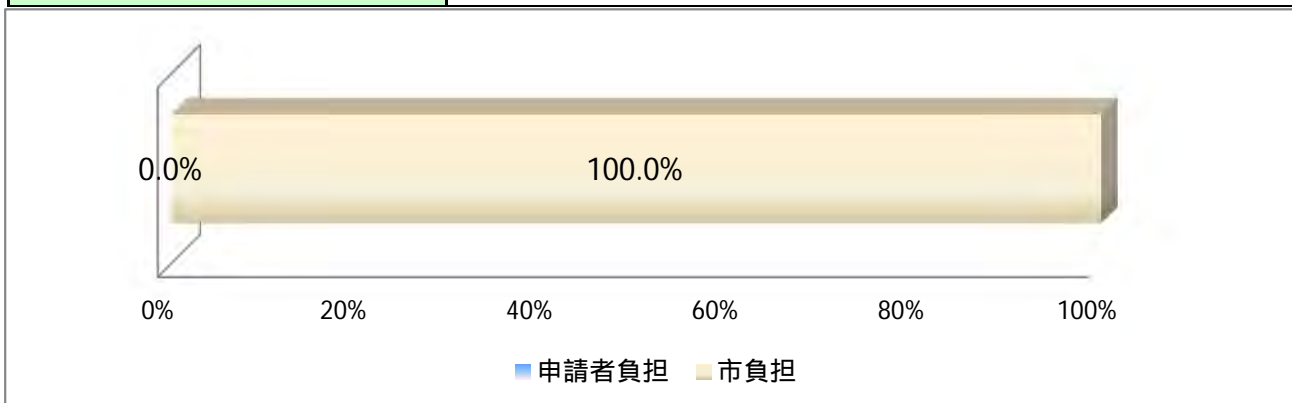
単位:円

施設名	大野南こどもセンター		管理運営形態	直営
局・区名	健康福祉局	部名	こども育成部	課名
				こども施設課

年度		平成23年度	平成24年度	平成25年度	3ヶ年平均		
費用	人件費	直接人件費	5,687,880	6,064,600	6,060,600	5,937,693	
		間接人件費	0	0	0	0	
		小計	5,687,880	6,064,600	6,060,600	5,937,693	
	物件費等	維持管理費	賃金・報償費	0	0	0	0
			消耗品費	0	0	0	0
			光熱水費	1,358,083	1,494,628	1,622,802	1,536,423
			清掃・警備・保守点検等の委託費	2,803,528	2,826,200	2,245,473	2,625,067
			通信費	103,644	74,297	58,824	78,922
			使用料及び賃借料	90,468	90,468	25,788	68,908
			備品費(減価償却費)	0	0	0	0
			その他	0	0	0	0
			維持管理費計	4,355,723	4,485,593	3,952,887	4,309,319
			指定管理者の支出額	0	0	0	0
		施設整備費(減価償却費)	3,570,420	3,570,420	3,570,420	3,570,420	
		用地費	0	0	0	0	
小計	7,926,143	8,056,013	7,523,307	7,879,739			
受益者負担対象費用	10,043,603	10,550,193	10,013,487	10,247,012			
コスト合計	13,614,023	14,120,613	13,583,907	13,817,432			

収入	使用料	0	0	0	0
	利用料金	0	0	0	0
	小計	0	0	0	0
	国・県支出金	0	0	0	0
	その他	0	0	0	0
	小計	0	0	0	0
収入合計	0	0	0	0	

備考	
----	--



施設使用料等に係るコスト把握シート 1 1 7

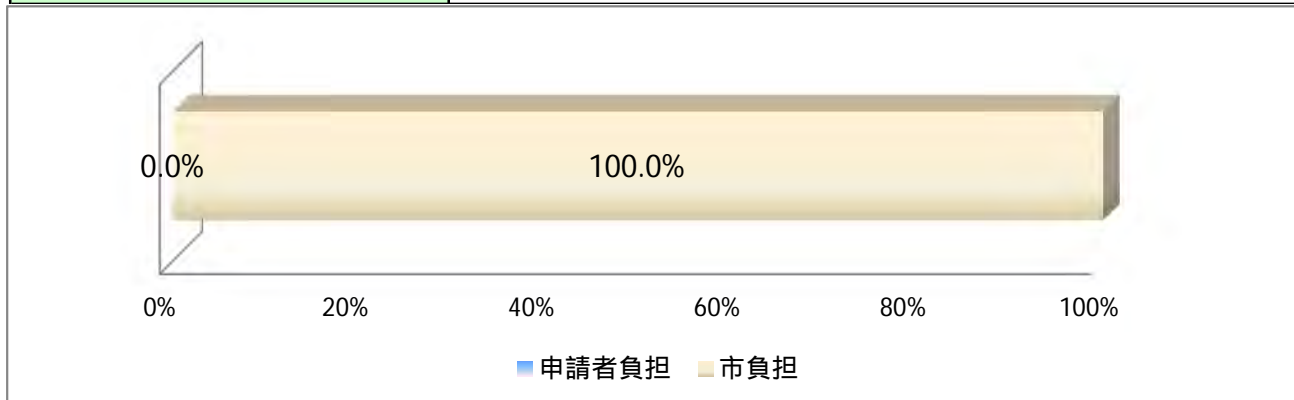
単位:円

施設名	城山こどもセンター		管理運営形態		直営
局・区名	健康福祉局	部名	こども育成部	課名	こども施設課

年度		平成23年度	平成24年度	平成25年度	3ヶ年平均		
費用	人件費	直接人件費	5,687,880	6,064,600	6,060,600	5,937,693	
		間接人件費	0	0	0	0	
		小計	5,687,880	6,064,600	6,060,600	5,937,693	
	物件費等	維持管理費	賃金・報償費	0	0	0	0
			消耗品費	0	0	0	0
			光熱水費	1,222,920	1,583,360	1,748,547	1,616,728
			清掃・警備・保守点検等の委託費	3,343,423	3,066,035	2,916,831	3,108,763
			通信費	131,266	127,342	115,175	124,594
			使用料及び賃借料	90,468	90,468	25,788	68,908
			備品費(減価償却費)	0	0	0	0
			その他	0	0	0	0
			維持管理費計	4,788,077	4,867,205	4,806,341	4,918,993
			指定管理者の支出額	0	0	0	0
	施設整備費(減価償却費)	3,968,580	3,968,580	3,968,580	3,968,580		
	用地費	0	0	0	0		
小計	8,756,657	8,835,785	8,774,921	8,887,573			
受益者負担対象費用	10,475,957	10,931,805	10,866,941	10,856,686			
コスト合計	14,444,537	14,900,385	14,835,521	14,825,266			

収入	使用料	0	0	0	0
	利用料金	0	0	0	0
	小計	0	0	0	0
	国・県支出金	0	0	0	0
	その他	0	0	0	0
	小計	0	0	0	0
収入合計	0	0	0	0	

備考	
----	--



施設使用料等に係るコスト把握シート 1 1 8

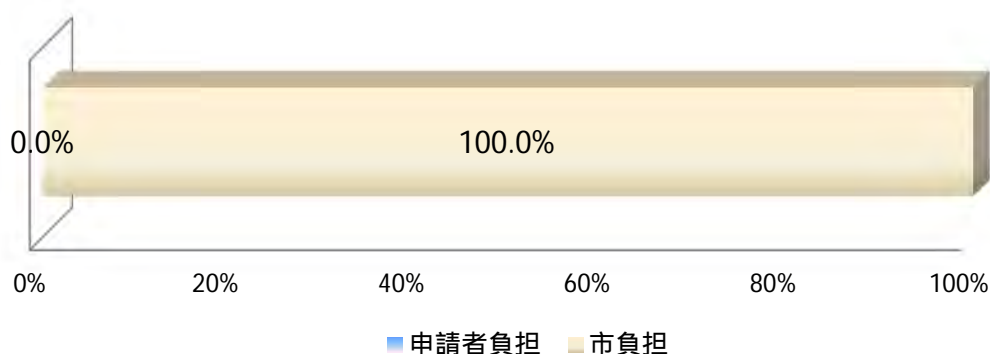
単位:円

施設名	大野台こどもセンター		管理運営形態		直営
局・区名	健康福祉局	部名	こども育成部	課名	こども施設課

年度		平成23年度	平成24年度	平成25年度	3ヶ年平均		
費用	人件費	直接人件費	5,687,880	6,064,600	6,060,600	5,937,693	
		間接人件費	0	0	0	0	
		小計	5,687,880	6,064,600	6,060,600	5,937,693	
	物件費等	維持管理費	賃金・報償費	0	0	0	0
			消耗品費	0	0	0	0
			光熱水費	1,122,522	1,352,330	1,503,521	1,393,992
			清掃・警備・保守点検等の委託費	2,640,140	2,965,259	2,376,584	2,660,661
			通信費	97,089	71,631	62,100	76,940
			使用料及び賃借料	90,468	90,468	25,788	68,908
			備品費(減価償却費)	0	0	0	0
			その他	0	0	0	0
			維持管理費計	3,950,219	4,479,688	3,967,993	4,200,501
			指定管理者の支出額	0	0	0	0
	施設整備費(減価償却費)	3,225,240	3,225,240	3,225,240	3,225,240		
	用地費	0	0	0	0		
	小計	7,175,459	7,704,928	7,193,233	7,425,741		
	受益者負担対象費用		9,638,099	10,544,288	10,028,593	10,138,194	
	コスト合計		12,863,339	13,769,528	13,253,833	13,363,434	

収入	使用料	0	0	0	0
	利用料金	0	0	0	0
	小計	0	0	0	0
	国・県支出金	0	0	0	0
	その他	0	0	23,328	7,776
	小計	0	0	23,328	7,776
	収入合計	0	0	23,328	7,776

備考



施設使用料等に係るコスト把握シート 1 1 9

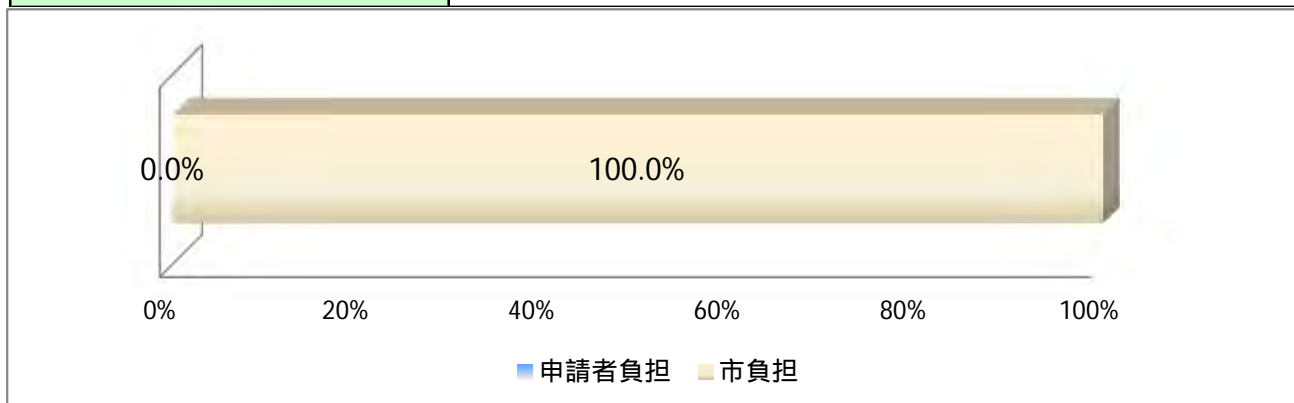
単位:円

施設名	横山こどもセンター		管理運営形態		直営
局・区名	健康福祉局	部名	こども育成部	課名	こども施設課

年度		平成23年度	平成24年度	平成25年度	3ヶ年平均		
費用	人件費	直接人件費	5,687,880	6,064,600	6,060,600	5,937,693	
		間接人件費	0	0	0	0	
		小計	5,687,880	6,064,600	6,060,600	5,937,693	
	物件費等	維持管理費	賃金・報償費	0	0	0	0
			消耗品費	0	0	0	0
			光熱水費	1,436,645	1,659,680	1,793,279	1,694,276
			清掃・警備・保守点検等の委託費	2,997,946	3,237,205	3,306,012	3,180,388
			通信費	105,520	80,045	66,990	84,185
			使用料及び賃借料	90,468	90,468	25,788	68,908
			備品費(減価償却費)	0	0	0	0
			その他	0	0	0	0
			維持管理費計	4,630,579	5,067,398	5,192,069	5,027,756
			指定管理者の支出額	0	0	0	0
		施設整備費(減価償却費)	3,895,000	3,895,000	3,895,000	3,895,000	
		用地費	0	0	0	0	
小計	8,525,579	8,962,398	9,087,069	8,922,756			
受益者負担対象費用	10,318,459	11,131,998	11,252,669	10,965,450			
コスト合計	14,213,459	15,026,998	15,147,669	14,860,450			

収入	使用料	0	0	0	0
	利用料金	0	0	0	0
	小計	0	0	0	0
	国・県支出金	0	0	0	0
	その他	0	0	0	0
	小計	0	0	0	0
収入合計	0	0	0	0	

備考	
----	--



施設使用料等に係るコスト把握シート 1 2 0

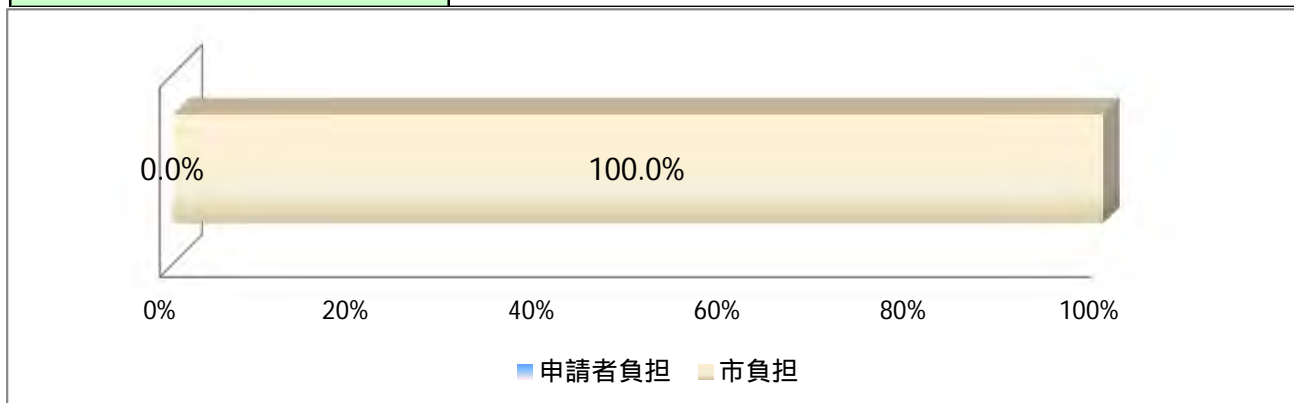
単位:円

施設名	陽光台こどもセンター		管理運営形態	直営	
局・区名	健康福祉局	部名	こども育成部	課名	こども施設課

年度		平成23年度	平成24年度	平成25年度	3ヶ年平均		
費用	人件費	直接人件費	5,687,880	6,064,600	6,060,600	5,937,693	
		間接人件費	0	0	0	0	
		小計	5,687,880	6,064,600	6,060,600	5,937,693	
	物件費等	維持管理費	賃金・報償費	0	0	0	0
			消耗品費	0	0	0	0
			光熱水費	1,600,827	1,749,366	1,926,712	1,811,682
			清掃・警備・保守点検等の委託費	2,959,096	3,116,287	3,159,910	3,078,431
			通信費	99,651	75,878	57,946	77,825
			使用料及び賃借料	90,468	90,468	25,788	68,908
			備品費(減価償却費)	0	0	0	0
			その他	0	0	0	0
			維持管理費計	4,750,042	5,031,999	5,170,356	5,036,846
			指定管理者の支出額	0	0	0	0
		施設整備費(減価償却費)	3,616,260	3,616,260	3,616,260	3,616,260	
		用地費	0	0	0	0	
小計	8,366,302	8,648,259	8,786,616	8,653,106			
受益者負担対象費用	10,437,922	11,096,599	11,230,956	10,974,539			
コスト合計	14,054,182	14,712,859	14,847,216	14,590,799			

収入	使用料	0	0	0	0
	利用料金	0	0	0	0
	小計	0	0	0	0
	国・県支出金	0	0	0	0
	その他	0	0	0	0
	小計	0	0	0	0
収入合計	0	0	0	0	

備考	
----	--



施設使用料等に係るコスト把握シート 1 2 1

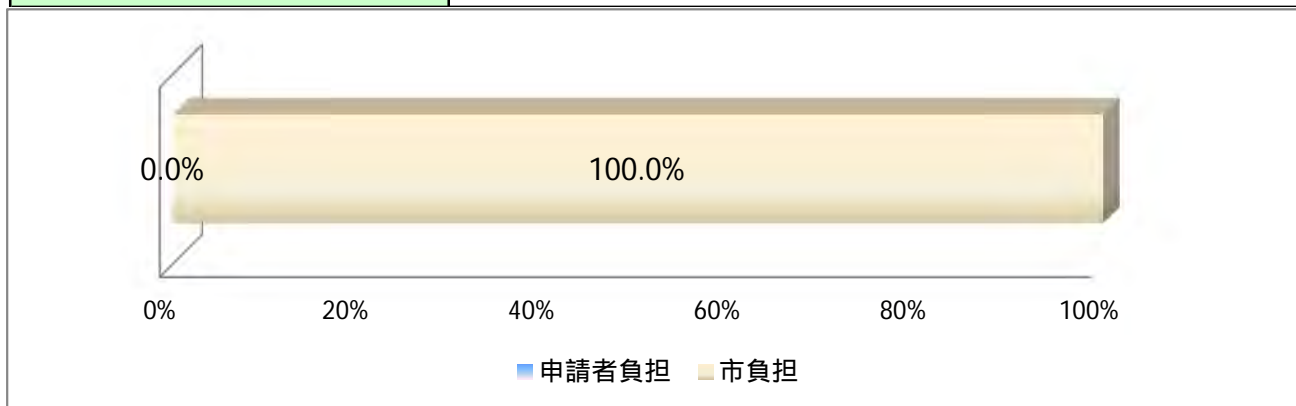
単位:円

施設名	相原児童館		管理運営形態		直営
局・区名	健康福祉局	部名	こども育成部	課名	こども施設課

年度		平成23年度	平成24年度	平成25年度	3ヶ年平均		
費用	人件費	直接人件費	2,497,280	1,736,000	1,736,000	1,989,760	
		間接人件費	0	0	0	0	
		小計	2,497,280	1,736,000	1,736,000	1,989,760	
	物件費等	維持管理費	賃金・報償費	0	1,469,100	1,474,410	981,170
			消耗品費	0	0	0	0
			光熱水費	414,494	530,204	578,961	507,886
			清掃・警備・保守点検等の委託費	217,640	160,863	201,491	193,331
			通信費	36,012	34,177	34,393	34,861
			使用料及び賃借料	90,468	90,468	25,788	68,908
			備品費(減価償却費)	0	0	0	0
			その他	0	0	0	0
			維持管理費計	758,614	2,284,812	2,315,043	1,786,156
			指定管理者の支出額	0	0	0	0
	施設整備費(減価償却費)	1,586,053	1,586,053	1,586,053	1,586,053		
	用地費	0	0	0	0		
	小計	2,344,666	3,870,865	3,901,095	3,372,209		
受益者負担対象費用		3,255,894	4,020,812	4,051,043	3,775,916		
コスト合計		4,841,946	5,606,865	5,637,095	5,361,969		

収入	使用料	0	0	0	0
	利用料金	0	0	0	0
	小計	0	0	0	0
	国・県支出金	0	0	0	0
	その他	0	0	0	0
	小計	0	0	0	0
収入合計		0	0	0	0

備考	
----	--



施設使用料等に係るコスト把握シート 1 2 2

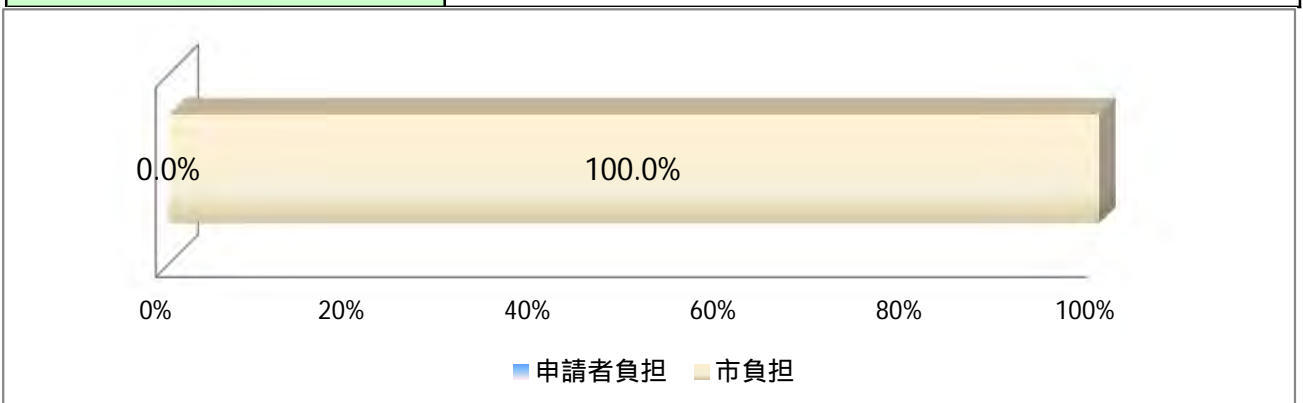
単位:円

施設名	こばと児童館			管理運営形態	直営
局・区名	健康福祉局	部名	こども育成部	課名	こども施設課

年度		平成23年度	平成24年度	平成25年度	3ヶ年平均	
費用	人件費	直接人件費	2,497,280	1,736,000	2,116,640	
		間接人件費	0	0	0	
		小計	2,497,280	1,736,000	2,116,640	
	物件費等	維持管理費	賃金・報償費	0	1,469,100	734,550
			消耗品費	0	0	0
			光熱水費	212,556	224,334	218,445
			清掃・警備・保守点検等の委託費	1,763,765	296,039	1,029,902
			通信費	41,825	40,586	41,206
			使用料及び賃借料	90,468	90,468	90,468
			備品費(減価償却費)	0	0	0
			その他	0	0	0
			維持管理費計	2,108,614	2,120,527	2,114,570
			指定管理者の支出額	0	0	0
	施設整備費(減価償却費)	0	0	0		
	用地費	721,759	721,759	721,759		
	小計	2,830,373	2,842,286	2,836,329		
	受益者負担対象費用		4,605,894	3,856,527	4,231,210	
コスト合計		5,327,653	4,578,286	4,952,969		

収入	使用料	0	0	0
	利用料金	0	0	0
	小計	0	0	0
	国・県支出金	0	0	0
	その他	0	0	0
	小計	0	0	0
収入合計		0	0	0

備考	
----	--



施設使用料等に係るコスト把握シート 1 2 3

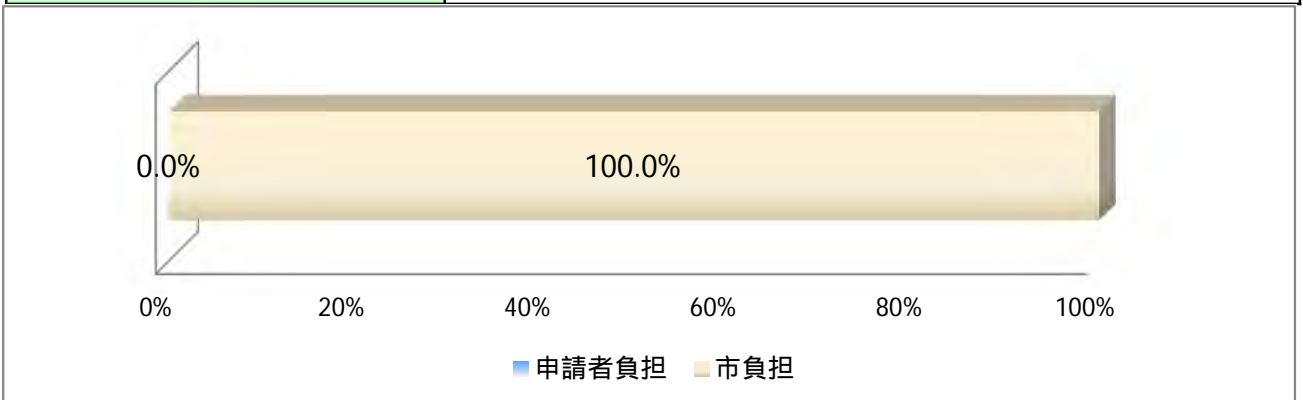
単位:円

施設名	あさひ児童館		管理運営形態		直営
局・区名	健康福祉局	部名	こども育成部	課名	こども施設課

年度		平成23年度	平成24年度	平成25年度	3ヶ年平均	
費用	人件費	直接人件費	2,497,280	1,736,000	2,116,640	
		間接人件費	0	0	0	
		小計	2,497,280	1,736,000	2,116,640	
	物件費等	維持管理費	賃金・報償費	0	1,469,100	734,550
			消耗品費	0	0	0
			光熱水費	114,552	136,639	125,596
			清掃・警備・保守点検等の委託費	2,029,415	218,568	1,123,991
			通信費	37,501	35,919	36,710
			使用料及び賃借料	90,468	90,468	90,468
			備品費(減価償却費)	0	0	0
			その他	0	0	0
			維持管理費計	2,271,936	1,950,694	2,111,315
			指定管理者の支出額	0	0	0
	施設整備費(減価償却費)	0	0	0		
	用地費	0	0	0		
小計	2,271,936	1,950,694	2,111,315			
受益者負担対象費用		4,769,216	3,686,694	4,227,955		
コスト合計		4,769,216	3,686,694	4,227,955		

収入	使用料	0	0	0
	利用料金	0	0	0
	小計	0	0	0
	国・県支出金	0	0	0
	その他	0	0	0
	小計	0	0	0
収入合計		0	0	0

備考	
----	--



施設使用料等に係るコスト把握シート 1 2 4

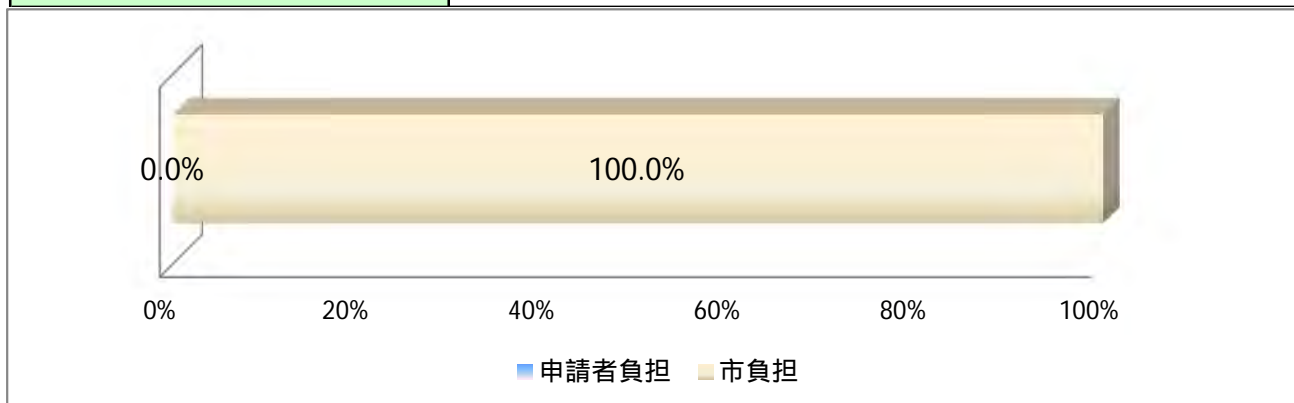
単位:円

施設名	四ツ谷児童館			管理運営形態	直営
局・区名	健康福祉局	部名	こども育成部	課名	こども施設課

年度		平成23年度	平成24年度	平成25年度	3ヶ年平均		
費用	人件費	直接人件費	2,497,280	1,736,000	1,736,000	1,989,760	
		間接人件費	0	0	0	0	
		小計	2,497,280	1,736,000	1,736,000	1,989,760	
	物件費等	維持管理費	賃金・報償費	0	1,469,100	1,474,410	981,170
			消耗品費	0	0	0	0
			光熱水費	235,185	244,921	482,125	320,744
			清掃・警備・保守点検等の委託費	146,765	105,568	109,091	120,474
			通信費	37,446	35,702	36,595	36,581
			使用料及び賃借料	90,468	90,468	25,788	68,908
			備品費(減価償却費)	0	0	0	0
			その他	0	0	0	0
			維持管理費計	509,864	1,945,759	2,128,009	1,527,877
			指定管理者の支出額	0	0	0	0
	施設整備費(減価償却費)	1,283,200	1,283,200	1,283,200	1,283,200		
	用地費	0	0	0	0		
	小計	1,793,064	3,228,959	3,411,209	2,811,077		
	受益者負担対象費用		3,007,144	3,681,759	3,864,009	3,517,637	
コスト合計		4,290,344	4,964,959	5,147,209	4,800,837		

収入	使用料	0	0	0	0
	利用料金	0	0	0	0
	小計	0	0	0	0
	国・県支出金	0	0	0	0
	その他	0	0	0	0
	小計	0	0	0	0
収入合計		0	0	0	0

備考	
----	--



施設使用料等に係るコスト把握シート 1 2 5

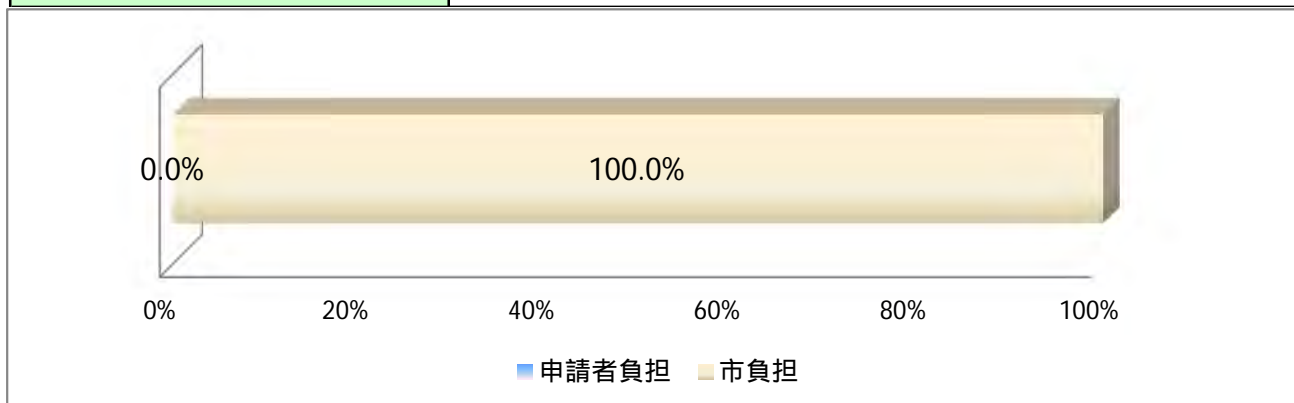
単位:円

施設名	東林間児童館			管理運営形態	直営
局・区名	健康福祉局	部名	こども育成部	課名	こども施設課

年度		平成23年度	平成24年度	平成25年度	3ヶ年平均		
費用	人件費	直接人件費	2,497,280	1,736,000	1,736,000	1,989,760	
		間接人件費	0	0	0	0	
		小計	2,497,280	1,736,000	1,736,000	1,989,760	
	物件費等	維持管理費	賃金・報償費	0	1,469,100	1,474,410	981,170
			消耗品費	0	0	0	0
			光熱水費	301,402	341,156	312,792	318,450
			清掃・警備・保守点検等の委託費	89,015	285,768	246,450	207,078
			通信費	52,984	46,979	43,233	47,732
			使用料及び賃借料	90,468	90,468	25,788	68,908
			備品費(減価償却費)	0	0	0	0
			その他	0	0	0	0
			維持管理費計	533,869	2,233,471	2,102,673	1,623,338
			指定管理者の支出額	0	0	0	0
	施設整備費(減価償却費)	0	0	0	0		
	用地費	0	0	0	0		
	小計	533,869	2,233,471	2,102,673	1,623,338		
	受益者負担対象費用		3,031,149	3,969,471	3,838,673	3,613,098	
	コスト合計		3,031,149	3,969,471	3,838,673	3,613,098	

収入	使用料	0	0	0	0
	利用料金	0	0	0	0
	小計	0	0	0	0
	国・県支出金	0	0	0	0
	その他	0	0	0	0
	小計	0	0	0	0
収入合計		0	0	0	0

備考	
----	--



施設使用料等に係るコスト把握シート 1 2 6

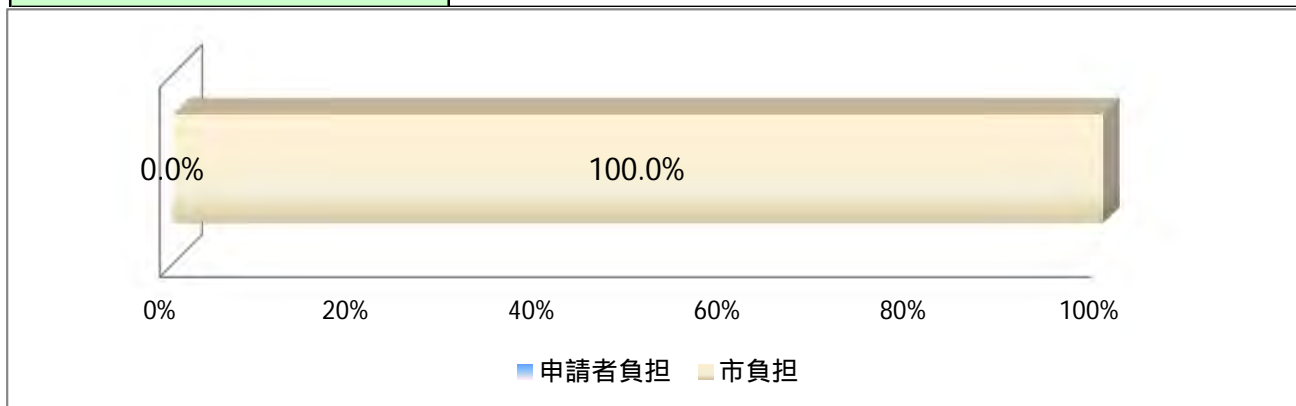
単位:円

施設名	南新町児童館		管理運営形態		直営
局・区名	健康福祉局	部名	こども育成部	課名	こども施設課

年度		平成23年度	平成24年度	平成25年度	3ヶ年平均		
費用	人件費	直接人件費	2,497,280	1,736,000	1,736,000	1,989,760	
		間接人件費	0	0	0	0	
		小計	2,497,280	1,736,000	1,736,000	1,989,760	
	物件費等	維持管理費	賃金・報償費	0	1,469,100	1,474,410	981,170
			消耗品費	0	0	0	0
			光熱水費	140,523	145,387	152,932	146,281
			清掃・警備・保守点検等の委託費	1,664,015	187,068	132,000	661,028
			通信費	39,684	36,854	35,867	37,468
			使用料及び賃借料	90,468	90,468	25,788	68,908
			備品費(減価償却費)	0	0	0	0
			その他	0	0	0	0
			維持管理費計	1,934,690	1,928,877	1,820,997	1,894,855
			指定管理者の支出額	0	0	0	0
		施設整備費(減価償却費)	0	0	0	0	
		用地費	0	0	0	0	
小計	1,934,690	1,928,877	1,820,997	1,894,855			
受益者負担対象費用		4,431,970	3,664,877	3,556,997	3,884,615		
コスト合計		4,431,970	3,664,877	3,556,997	3,884,615		

収入	使用料	0	0	0	0
	利用料金	0	0	0	0
	小計	0	0	0	0
	国・県支出金	0	0	0	0
	その他	0	0	0	0
	小計	0	0	0	0
収入合計		0	0	0	0

備考	
----	--



施設使用料等に係るコスト把握シート 1 2 7

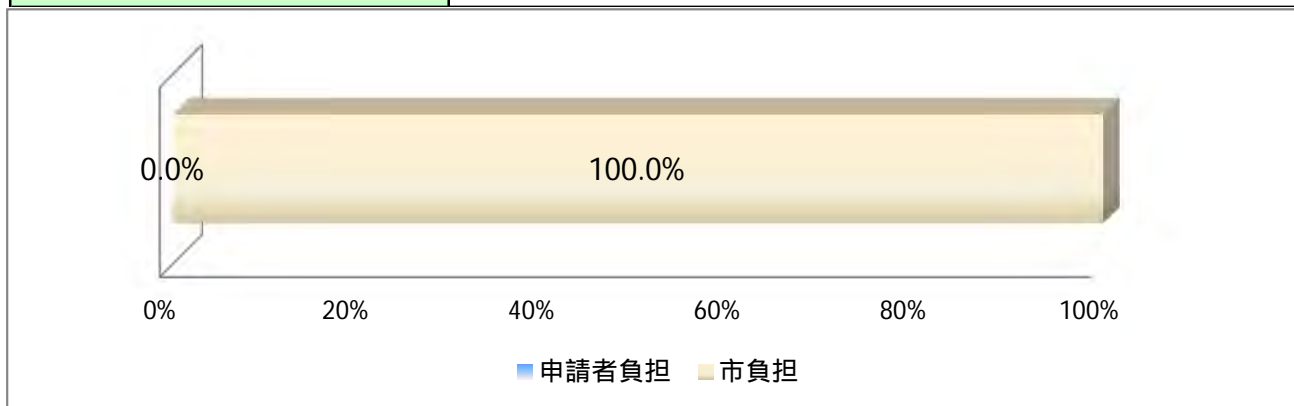
単位:円

施設名	谷口児童館			管理運営形態	直営
局・区名	健康福祉局	部名	こども育成部	課名	こども施設課

年度		平成23年度	平成24年度	平成25年度	3ヶ年平均	
費用	人件費	直接人件費	2,497,280	1,736,000	2,116,640	
		間接人件費	0	0	0	
		小計	2,497,280	1,736,000	2,116,640	
	物件費等	維持管理費	賃金・報償費	0	1,469,100	734,550
			消耗品費	0	0	0
			光熱水費	129,994	200,931	165,463
			清掃・警備・保守点検等の委託費	1,805,765	565,764	1,185,764
			通信費	44,166	41,921	43,044
			使用料及び賃借料	90,468	90,468	90,468
			備品費(減価償却費)	0	0	0
			その他	0	0	0
			維持管理費計	2,070,393	2,368,184	2,219,288
			指定管理者の支出額	0	0	0
	施設整備費(減価償却費)	0	0	0		
	用地費	0	0	0		
	小計	2,070,393	2,368,184	2,219,288		
	受益者負担対象費用		4,567,673	4,104,184	4,335,928	
コスト合計		4,567,673	4,104,184	4,335,928		

収入	使用料	0	0	0
	利用料金	0	0	0
	小計	0	0	0
	国・県支出金	0	0	0
	その他	0	0	0
	小計	0	0	0
収入合計		0	0	0

備考	
----	--



施設使用料等に係るコスト把握シート 1 2 8

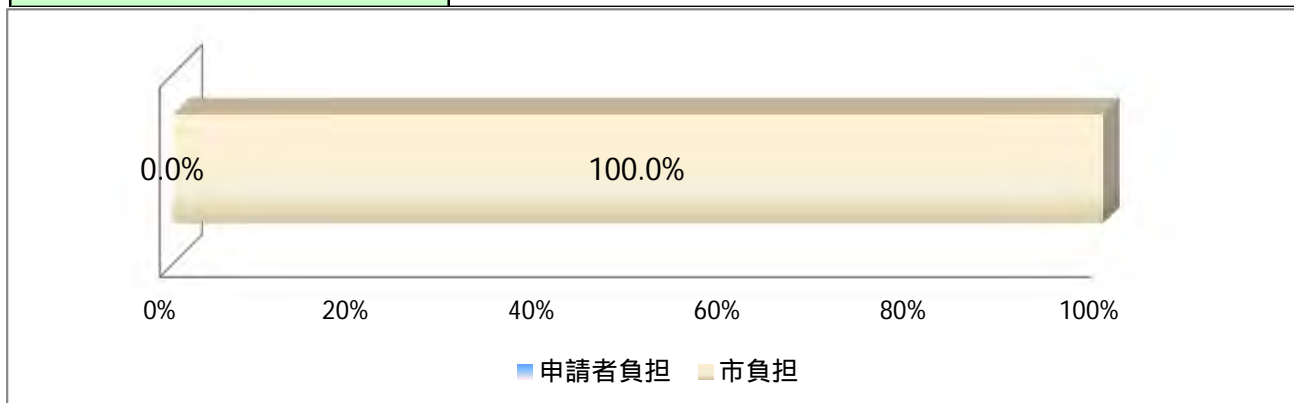
単位:円

施設名	宮上児童館		管理運営形態	直営
局・区名	健康福祉局	部名	こども育成部	課名 こども施設課

年度		平成23年度	平成24年度	平成25年度	3ヶ年平均		
費用	人件費	直接人件費	2,497,280		1,736,000	2,116,640	
		間接人件費	0		0	0	
		小計	2,497,280		1,736,000	2,116,640	
	物件費等	維持管理費	賃金・報償費	0	建て替えのため閉館	1,474,410	737,205
			消耗品費	0		0	0
			光熱水費	134,949		439,805	287,377
			清掃・警備・保守点検等の委託費	89,015		163,691	126,353
			通信費	36,614		42,045	39,330
			使用料及び賃借料	90,468		25,788	58,128
			備品費(減価償却費)	0		0	0
			その他	0		0	0
			維持管理費計	351,046		2,145,739	1,248,392
			指定管理者の支出額	0		0	0
	施設整備費(減価償却費)	0	2,241,579	1,120,789			
	用地費	0	0	0			
小計	351,046	4,387,318	2,369,182				
受益者負担対象費用		2,848,326	3,881,739	3,365,032			
コスト合計		2,848,326	6,123,318	4,485,822			

収入	使用料	0		0	0
	利用料金	0		0	0
	小計	0	0	0	0
	国・県支出金	0		0	0
	その他	0		0	0
	小計	0	0	0	0
収入合計		0	0	0	0

備考	
----	--



施設使用料等に係るコスト把握シート 1 2 9

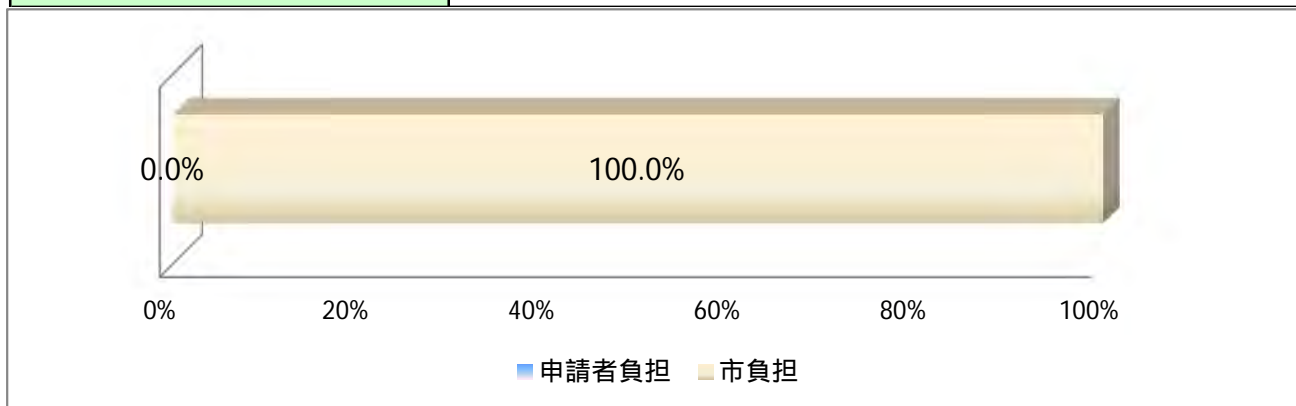
単位：円

施設名	嶽之内児童館		管理運営形態		直営
局・区名	健康福祉局	部名	こども育成部	課名	こども施設課

年度		平成23年度	平成24年度	平成25年度	3ヶ年平均		
費用	人件費	直接人件費	2,497,280	1,736,000	1,736,000	1,989,760	
		間接人件費	0	0	0	0	
		小計	2,497,280	1,736,000	1,736,000	1,989,760	
	物件費等	維持管理費	賃金・報償費	0	1,469,100	1,474,410	981,170
			消耗品費	0	0	0	0
			光熱水費	135,549	149,650	171,374	152,191
			清掃・警備・保守点検等の委託費	1,721,765	314,539	132,000	722,768
			通信費	47,880	39,001	39,602	42,161
			使用料及び賃借料	90,468	90,468	25,788	68,908
			備品費(減価償却費)	0	0	0	0
			その他	0	0	0	0
			維持管理費計	1,995,662	2,062,758	1,843,174	1,967,198
			指定管理者の支出額	0	0	0	0
	施設整備費(減価償却費)	0	0	0	0		
	用地費	0	0	0	0		
	小計	1,995,662	2,062,758	1,843,174	1,967,198		
	受益者負担対象費用		4,492,942	3,798,758	3,579,174	3,956,958	
	コスト合計		4,492,942	3,798,758	3,579,174	3,956,958	

収入	使用料	0	0	0	0
	利用料金	0	0	0	0
	小計	0	0	0	0
	国・県支出金	0	0	0	0
	その他	0	0	0	0
	小計	0	0	0	0
収入合計		0	0	0	0

備考	
----	--



施設使用料等に係るコスト把握シート 1 3 0

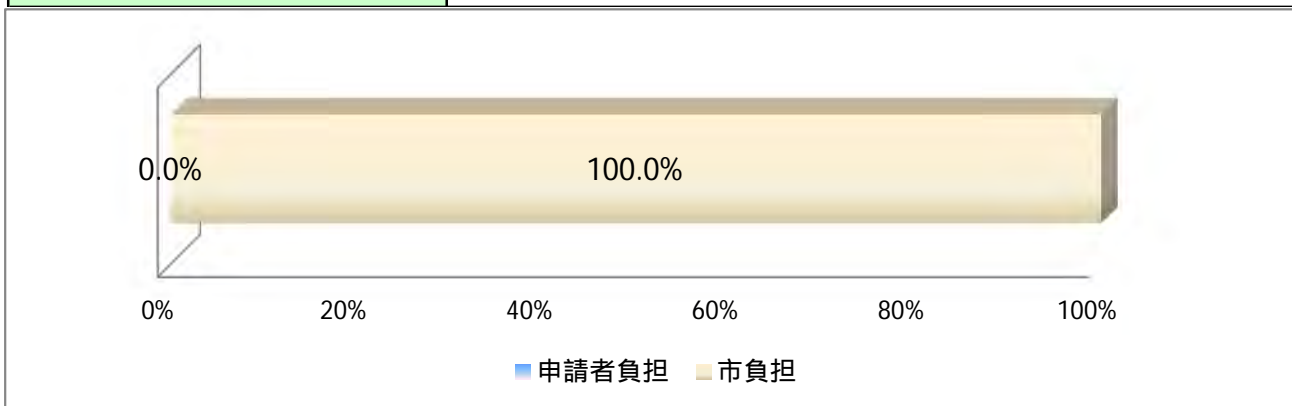
単位:円

施設名	幸町児童館		管理運営形態		直営
局・区名	健康福祉局	部名	こども育成部	課名	こども施設課

年度		平成23年度	平成24年度	平成25年度	3ヶ年平均		
費用	人件費	直接人件費	2,497,280	1,736,000	1,736,000	1,989,760	
		間接人件費	0	0	0	0	
		小計	2,497,280	1,736,000	1,736,000	1,989,760	
	物件費等	維持管理費	賃金・報償費	0	1,469,100	1,474,410	981,170
			消耗品費	0	0	0	0
			光熱水費	105,004	120,762	138,927	121,564
			清掃・警備・保守点検等の委託費	135,215	391,484	246,450	257,716
			通信費	38,396	35,737	36,545	36,893
			使用料及び賃借料	90,468	90,468	25,788	68,908
			備品費(減価償却費)	0	0	0	0
			その他	0	0	0	0
			維持管理費計	369,083	2,107,551	1,922,120	1,466,251
			指定管理者の支出額	0	0	0	0
		施設整備費(減価償却費)	0	0	0	0	
		用地費	1,524,055	1,524,055	1,524,055	1,524,055	
小計	1,893,138	3,631,606	3,446,175	2,990,306			
受益者負担対象費用		2,866,363	3,843,551	3,658,120	3,456,011		
コスト合計		4,390,418	5,367,606	5,182,175	4,980,066		

収入	使用料	0	0	0	0
	利用料金	0	0	0	0
	小計	0	0	0	0
	国・県支出金	0	0	0	0
	その他	0	0	0	0
	小計	0	0	0	0
収入合計		0	0	0	0

備考	
----	--



施設使用料等に係るコスト把握シート 1 3 1

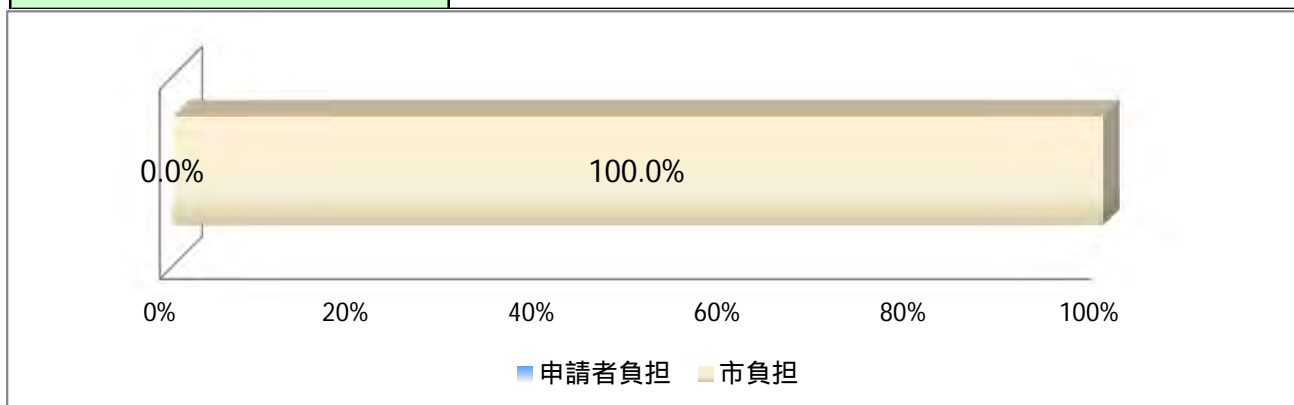
単位:円

施設名	大野台第1児童館			管理運営形態	直営
局・区名	健康福祉局	部名	こども育成部	課名	こども施設課

年度		平成23年度	平成24年度	平成25年度	3ヶ年平均		
費用	人件費	直接人件費	2,497,280	1,736,000	1,736,000	1,989,760	
		間接人件費	0	0	0	0	
		小計	2,497,280	1,736,000	1,736,000	1,989,760	
	物件費等	維持管理費	賃金・報償費	0	1,469,100	1,474,410	981,170
			消耗品費	0	0	0	0
			光熱水費	252,788	269,022	263,994	261,935
			清掃・警備・保守点検等の委託費	346,265	212,668	241,725	266,886
			通信費	43,106	47,702	40,975	43,928
			使用料及び賃借料	90,468	90,468	25,788	68,908
			備品費(減価償却費)	0	0	0	0
			その他	0	0	0	0
			維持管理費計	732,627	2,088,960	2,046,892	1,622,826
			指定管理者の支出額	0	0	0	0
	施設整備費(減価償却費)	0	0	0	0		
	用地費	0	0	0	0		
	小計	732,627	2,088,960	2,046,892	1,622,826		
	受益者負担対象費用		3,229,907	3,824,960	3,782,892	3,612,586	
コスト合計		3,229,907	3,824,960	3,782,892	3,612,586		

収入	使用料	0	0	0	0
	利用料金	0	0	0	0
	小計	0	0	0	0
	国・県支出金	0	0	0	0
	その他	0	0	0	0
	小計	0	0	0	0
収入合計		0	0	0	0

備考	
----	--



施設使用料等に係るコスト把握シート 1 3 2

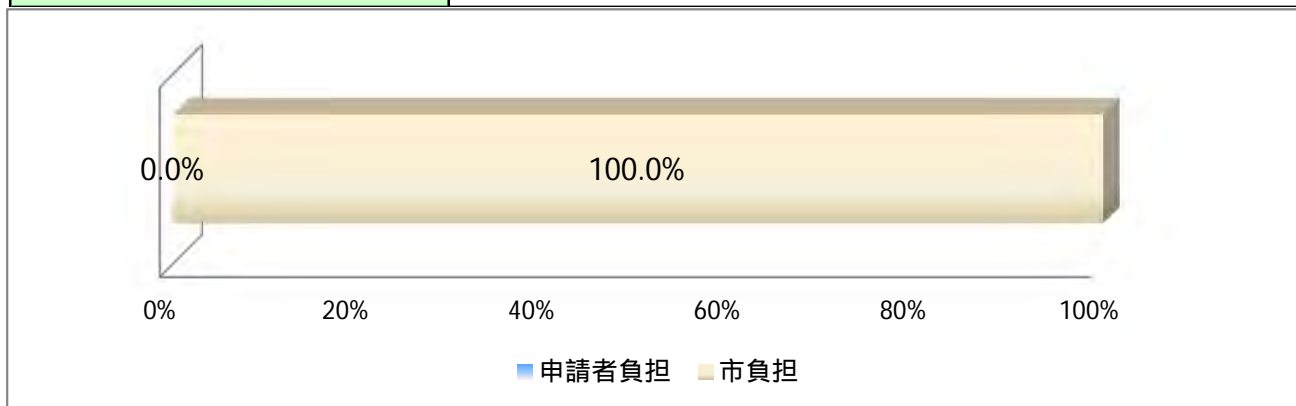
単位:円

施設名	大野台第2児童館			管理運営形態	直営
局・区名	健康福祉局	部名	こども育成部	課名	こども施設課

年度		平成23年度	平成24年度	平成25年度	3ヶ年平均		
費用	人件費	直接人件費	2,497,280	1,736,000	1,736,000	1,989,760	
		間接人件費	0	0	0	0	
		小計	2,497,280	1,736,000	1,736,000	1,989,760	
	物件費等	維持管理費	賃金・報償費	0	1,469,100	1,474,410	981,170
			消耗品費	0	0	0	0
			光熱水費	173,212	165,765	206,388	181,788
			清掃・警備・保守点検等の委託費	89,015	251,289	339,900	226,735
			通信費	36,532	35,858	34,274	35,555
			使用料及び賃借料	90,468	90,468	25,788	68,908
			備品費(減価償却費)	0	0	0	0
			その他	0	0	0	0
			維持管理費計	389,227	2,012,480	2,080,760	1,494,156
			指定管理者の支出額	0	0	0	0
	施設整備費(減価償却費)	0	0	0	0		
	用地費	671,596	671,596	668,818	670,670		
小計	1,060,823	2,684,076	2,749,578	2,164,826			
受益者負担対象費用		2,886,507	3,748,480	3,816,760	3,483,916		
コスト合計		3,558,103	4,420,076	4,485,578	4,154,586		

収入	使用料	0	0	0	0
	利用料金	0	0	0	0
	小計	0	0	0	0
	国・県支出金	0	0	0	0
	その他	0	0	0	0
	小計	0	0	0	0
収入合計		0	0	0	0

備考	
----	--



施設使用料等に係るコスト把握シート 1 3 3

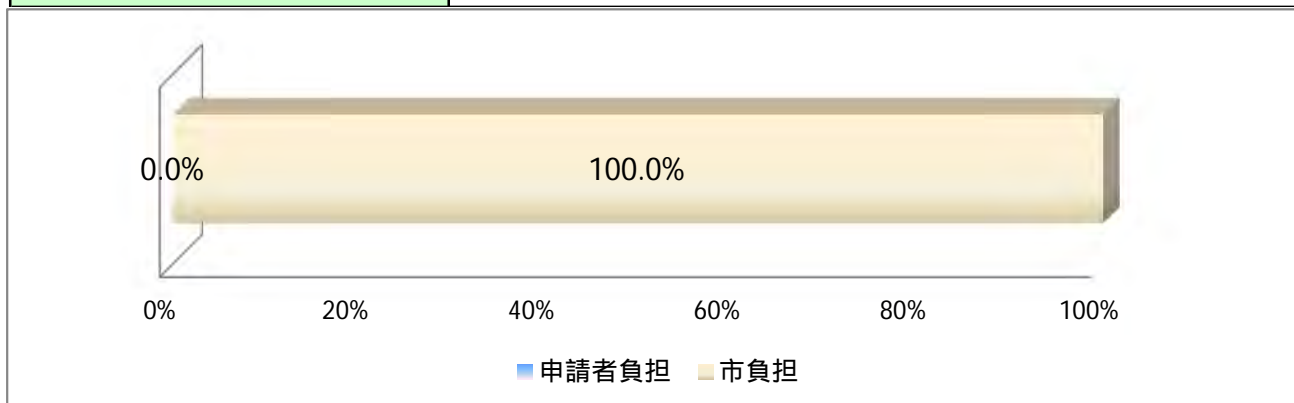
単位:円

施設名	光が丘児童館		管理運営形態		直営
局・区名	健康福祉局	部名	こども育成部	課名	こども施設課

年度		平成23年度	平成24年度	平成25年度	3ヶ年平均		
費用	人件費	直接人件費	2,497,280	1,736,000	1,736,000	1,989,760	
		間接人件費	0	0	0	0	
		小計	2,497,280	1,736,000	1,736,000	1,989,760	
	物件費等	維持管理費	賃金・報償費	0	1,469,100	1,474,410	981,170
			消耗品費	0	0	0	0
			光熱水費	152,680	123,872	231,213	169,255
			清掃・警備・保守点検等の委託費	89,015	113,968	132,000	111,661
			通信費	38,330	37,037	38,879	38,082
			使用料及び賃借料	90,468	90,468	25,788	68,908
			備品費(減価償却費)	0	0	0	0
			その他	0	0	0	0
			維持管理費計	370,493	1,834,445	1,902,290	1,369,076
			指定管理者の支出額	0	0	0	0
	施設整備費(減価償却費)	0	0	0	0		
	用地費	0	0	0	0		
	小計	370,493	1,834,445	1,902,290	1,369,076		
	受益者負担対象費用		2,867,773	3,570,445	3,638,290	3,358,836	
	コスト合計		2,867,773	3,570,445	3,638,290	3,358,836	

収入	使用料	0	0	0	0
	利用料金	0	0	0	0
	小計	0	0	0	0
	国・県支出金	0	0	0	0
	その他	0	0	0	0
	小計	0	0	0	0
収入合計		0	0	0	0

備考	
----	--



施設使用料等に係るコスト把握シート 1 3 4

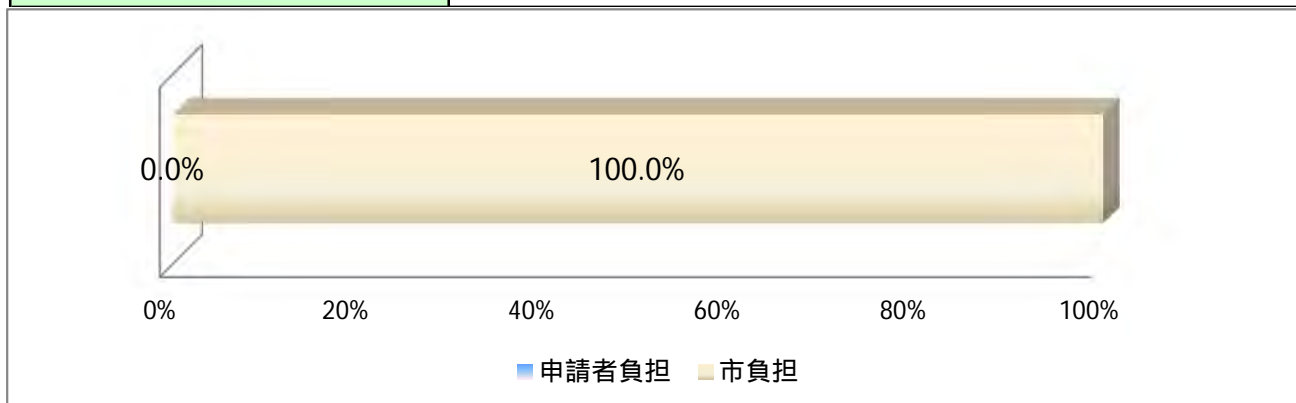
単位:円

施設名	弥栄児童館		管理運営形態		直営
局・区名	健康福祉局	部名	こども育成部	課名	こども施設課

年度		平成23年度	平成24年度	平成25年度	3ヶ年平均		
費用	人件費	直接人件費	2,497,280	1,736,000	1,736,000	1,989,760	
		間接人件費	0	0	0	0	
		小計	2,497,280	1,736,000	1,736,000	1,989,760	
	物件費等	維持管理費	賃金・報償費	0	1,469,100	1,474,410	981,170
			消耗品費	0	0	0	0
			光熱水費	180,621	192,445	188,902	187,323
			清掃・警備・保守点検等の委託費	1,669,265	214,539	132,000	671,935
			通信費	39,350	38,333	37,710	38,464
			使用料及び賃借料	90,468	90,468	25,788	68,908
			備品費(減価償却費)	0	0	0	0
			その他	0	0	0	0
			維持管理費計	1,979,704	2,004,885	1,858,810	1,947,800
			指定管理者の支出額	0	0	0	0
	施設整備費(減価償却費)	0	0	0	0		
	用地費	0	0	0	0		
小計	1,979,704	2,004,885	1,858,810	1,947,800			
受益者負担対象費用		4,476,984	3,740,885	3,594,810	3,937,560		
コスト合計		4,476,984	3,740,885	3,594,810	3,937,560		

収入	使用料	0	0	0	0
	利用料金	0	0	0	0
	小計	0	0	0	0
	国・県支出金	0	0	0	0
	その他	0	0	0	0
	小計	0	0	0	0
収入合計		0	0	0	0

備考	
----	--



施設使用料等に係るコスト把握シート 1 3 5

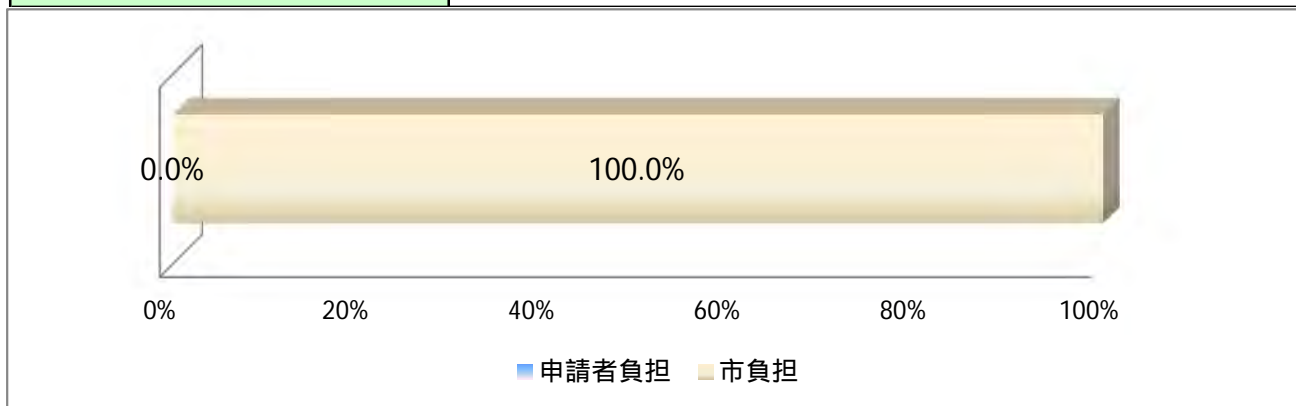
単位:円

施設名	古淵児童館		管理運営形態		直営
局・区名	健康福祉局	部名	こども育成部	課名	こども施設課

年度		平成23年度	平成24年度	平成25年度	3ヶ年平均		
費用	人件費	直接人件費	2,497,280	1,736,000	1,736,000	1,989,760	
		間接人件費	0	0	0	0	
		小計	2,497,280	1,736,000	1,736,000	1,989,760	
	物件費等	維持管理費	賃金・報償費	0	1,469,100	1,474,410	981,170
			消耗品費	0	0	0	0
			光熱水費	136,870	156,768	180,613	158,084
			清掃・警備・保守点検等の委託費	94,265	105,568	132,000	110,611
			通信費	36,195	37,327	36,555	36,692
			使用料及び賃借料	90,468	90,468	25,788	68,908
			備品費(減価償却費)	0	0	0	0
			その他	0	0	0	0
			維持管理費計	357,798	1,859,231	1,849,366	1,355,465
			指定管理者の支出額	0	0	0	0
	施設整備費(減価償却費)	0	0	0	0		
	用地費	0	0	0	0		
	小計	357,798	1,859,231	1,849,366	1,355,465		
	受益者負担対象費用		2,855,078	3,595,231	3,585,366	3,345,225	
	コスト合計		2,855,078	3,595,231	3,585,366	3,345,225	

収入	使用料	0	0	0	0
	利用料金	0	0	0	0
	小計	0	0	0	0
	国・県支出金	0	0	0	0
	その他	0	0	0	0
	小計	0	0	0	0
収入合計		0	0	0	0

備考	
----	--



施設使用料等に係るコスト把握シート 1 3 6

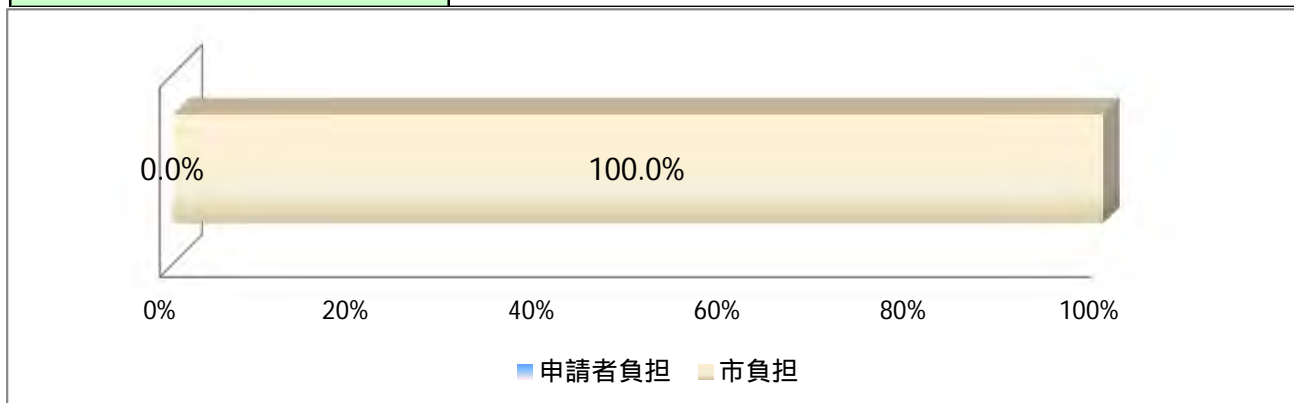
単位:円

施設名	御園児童館		管理運営形態		直営
局・区名	健康福祉局	部名	こども育成部	課名	こども施設課

年度		平成23年度	平成24年度	平成25年度	3ヶ年平均		
費用	人件費	直接人件費	2,497,280	1,736,000	1,736,000	1,989,760	
		間接人件費	0	0	0	0	
		小計	2,497,280	1,736,000	1,736,000	1,989,760	
	物件費等	維持管理費	賃金・報償費	0	1,469,100	1,474,410	981,170
			消耗品費	0	0	0	0
			光熱水費	120,306	133,611	202,576	152,164
			清掃・警備・保守点検等の委託費	89,015	105,568	132,000	108,861
			通信費	37,773	36,490	36,165	36,809
			使用料及び賃借料	90,468	90,468	25,788	68,908
			備品費(減価償却費)	0	0	0	0
			その他	0	0	0	0
			維持管理費計	337,562	1,835,237	1,870,939	1,347,913
			指定管理者の支出額	0	0	0	0
	施設整備費(減価償却費)	0	0	0	0		
	用地費	0	0	0	0		
小計	337,562	1,835,237	1,870,939	1,347,913			
受益者負担対象費用		2,834,842	3,571,237	3,606,939	3,337,673		
コスト合計		2,834,842	3,571,237	3,606,939	3,337,673		

収入	使用料	0	0	0	0
	利用料金	0	0	0	0
	小計	0	0	0	0
	国・県支出金	0	0	0	0
	その他	0	0	0	0
	小計	0	0	0	0
収入合計		0	0	0	0

備考	
----	--



施設使用料等に係るコスト把握シート 1 3 7

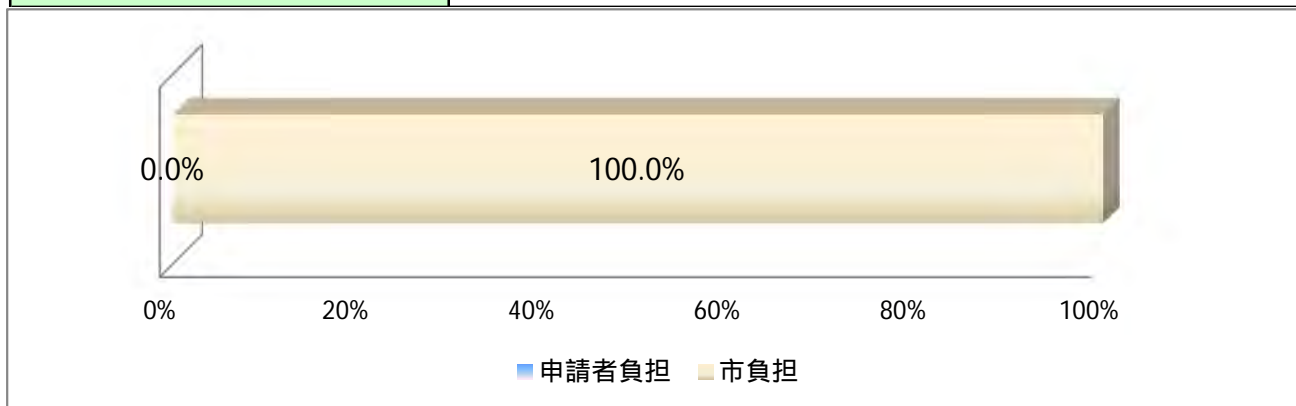
単位:円

施設名	青葉児童館		管理運営形態		直営
局・区名	健康福祉局	部名	こども育成部	課名	こども施設課

年度		平成23年度	平成24年度	平成25年度	3ヶ年平均		
費用	人件費	直接人件費	2,497,280	1,736,000	1,736,000	1,989,760	
		間接人件費	0	0	0	0	
		小計	2,497,280	1,736,000	1,736,000	1,989,760	
	物件費等	維持管理費	賃金・報償費	0	1,469,100	1,474,410	981,170
			消耗品費	0	0	0	0
			光熱水費	135,372	134,843	147,225	139,147
			清掃・警備・保守点検等の委託費	94,265	105,568	158,250	119,361
			通信費	44,339	37,665	36,546	39,517
			使用料及び賃借料	90,468	90,468	25,788	68,908
			備品費(減価償却費)	0	0	0	0
			その他	0	0	0	0
			維持管理費計	364,444	1,837,644	1,842,219	1,348,102
			指定管理者の支出額	0	0	0	0
	施設整備費(減価償却費)	0	0	0	0		
	用地費	0	0	0	0		
	小計	364,444	1,837,644	1,842,219	1,348,102		
	受益者負担対象費用		2,861,724	3,573,644	3,578,219	3,337,862	
	コスト合計		2,861,724	3,573,644	3,578,219	3,337,862	

収入	使用料	0	0	0	0
	利用料金	0	0	0	0
	小計	0	0	0	0
	国・県支出金	0	0	0	0
	その他	0	0	0	0
	小計	0	0	0	0
収入合計		0	0	0	0

備考	
----	--



施設使用料等に係るコスト把握シート 1 3 8

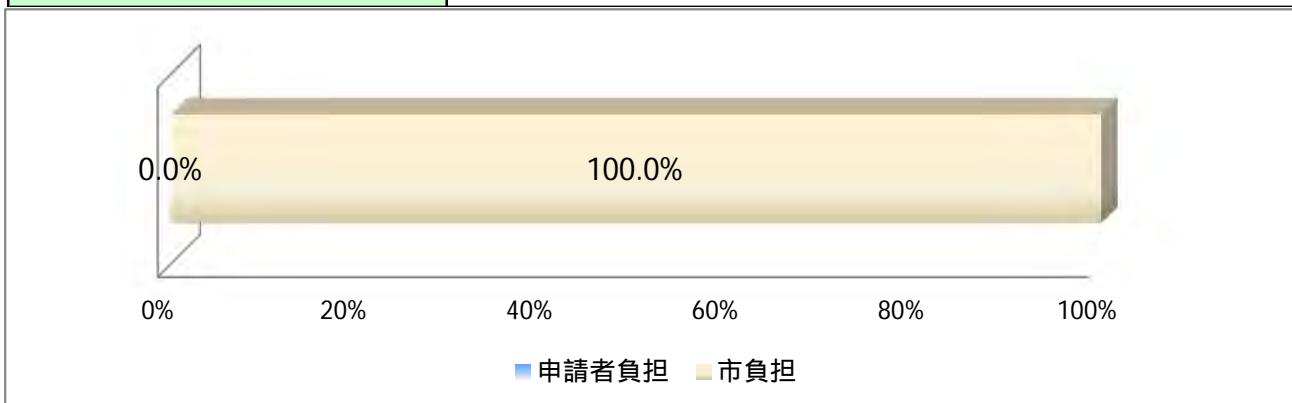
単位:円

施設名	しんふち児童館		管理運営形態		直営
局・区名	健康福祉局	部名	こども育成部	課名	こども施設課

年度		平成23年度	平成24年度	平成25年度	3ヶ年平均		
費用	人件費	直接人件費	2,497,280	1,736,000	1,736,000	1,989,760	
		間接人件費	0	0	0	0	
		小計	2,497,280	1,736,000	1,736,000	1,989,760	
	物件費等	維持管理費	賃金・報償費	0	1,469,100	1,474,410	981,170
			消耗品費	0	0	0	0
			光熱水費	114,797	128,654	139,926	127,792
			清掃・警備・保守点検等の委託費	2,015,444	105,568	246,641	789,217
			通信費	36,971	35,766	34,929	35,889
			使用料及び賃借料	90,468	90,468	25,788	68,908
			備品費(減価償却費)	0	0	0	0
			その他	0	0	0	0
			維持管理費計	2,257,680	1,829,556	1,921,694	2,002,976
			指定管理者の支出額	0	0	0	0
	施設整備費(減価償却費)	0	0	0	0		
	用地費	0	0	0	0		
	小計	2,257,680	1,829,556	1,921,694	2,002,976		
	受益者負担対象費用		4,754,960	3,565,556	3,657,694	3,992,736	
	コスト合計		4,754,960	3,565,556	3,657,694	3,992,736	

収入	使用料	0	0	0	0
	利用料金	0	0	0	0
	小計	0	0	0	0
	国・県支出金	0	0	0	0
	その他	0	0	0	0
	小計	0	0	0	0
収入合計		0	0	0	0

備考	
----	--



施設使用料等に係るコスト把握シート 1 3 9

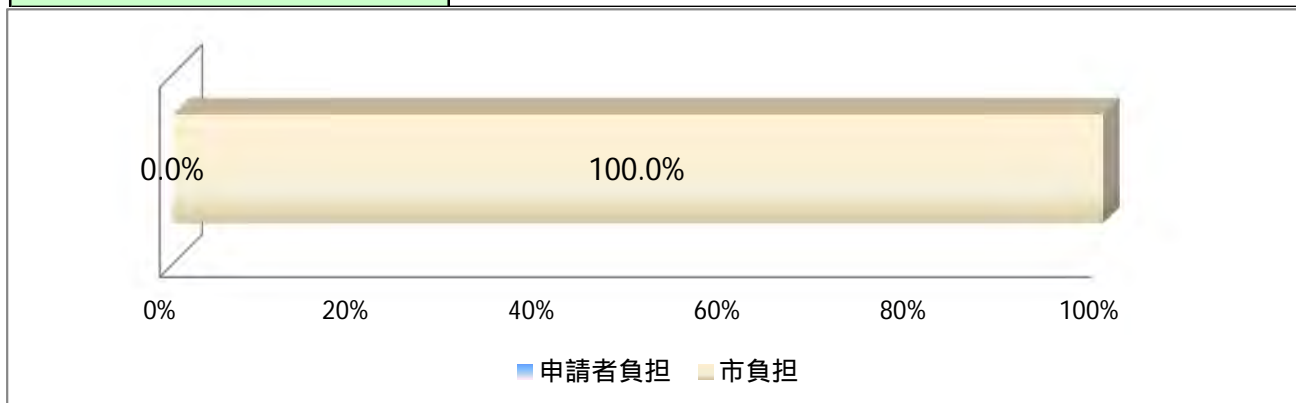
単位:円

施設名	作の口児童館			管理運営形態	直営
局・区名	健康福祉局	部名	こども育成部	課名	こども施設課

年度		平成23年度	平成24年度	平成25年度	3ヶ年平均		
費用	人件費	直接人件費	2,497,280	1,736,000	1,736,000	1,989,760	
		間接人件費	0	0	0	0	
		小計	2,497,280	1,736,000	1,736,000	1,989,760	
	物件費等	維持管理費	賃金・報償費	0	1,469,100	1,474,410	981,170
			消耗品費	0	0	0	0
			光熱水費	96,132	109,880	191,595	132,536
			清掃・警備・保守点検等の委託費	94,265	105,568	109,091	102,974
			通信費	37,195	34,341	34,177	35,238
			使用料及び賃借料	90,468	90,468	25,788	68,908
			備品費(減価償却費)	0	0	0	0
			その他	0	0	0	0
			維持管理費計	318,060	1,809,357	1,835,061	1,320,826
			指定管理者の支出額	0	0	0	0
	施設整備費(減価償却費)	0	0	0	0		
	用地費	0	0	0	0		
	小計	318,060	1,809,357	1,835,061	1,320,826		
	受益者負担対象費用		2,815,340	3,545,357	3,571,061	3,310,586	
	コスト合計		2,815,340	3,545,357	3,571,061	3,310,586	

収入	使用料	0	0	0	0
	利用料金	0	0	0	0
	小計	0	0	0	0
	国・県支出金	0	0	0	0
	その他	0	0	0	0
	小計	0	0	0	0
収入合計		0	0	0	0

備考	
----	--



施設使用料等に係るコスト把握シート 1 4 0

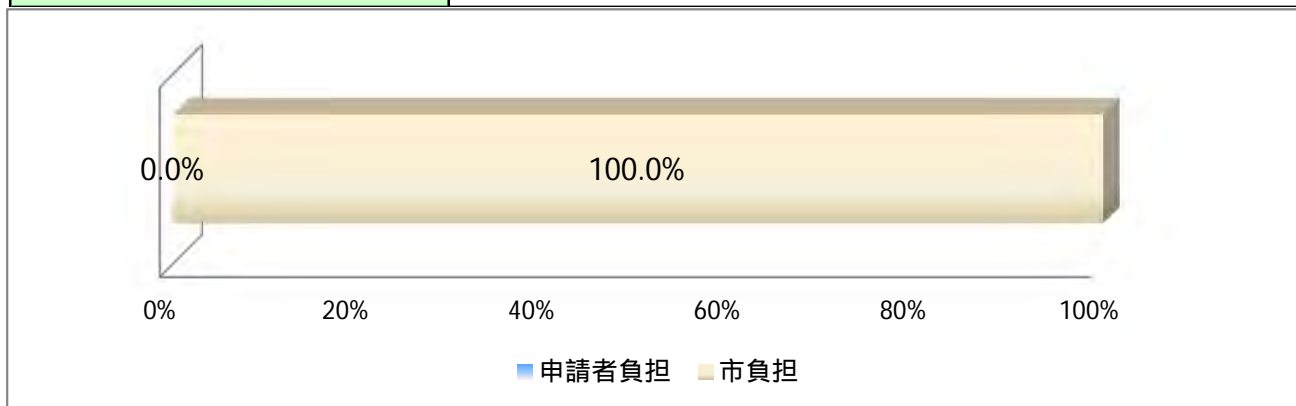
単位:円

施設名	相武台第2児童館		管理運営形態		直営
局・区名	健康福祉局	部名	こども育成部	課名	こども施設課

年度		平成23年度	平成24年度	平成25年度	3ヶ年平均		
費用	人件費	直接人件費	2,497,280	1,736,000	1,736,000	1,989,760	
		間接人件費	0	0	0	0	
		小計	2,497,280	1,736,000	1,736,000	1,989,760	
	物件費等	維持管理費	賃金・報償費	0	1,469,100	1,474,410	981,170
			消耗品費	0	0	0	0
			光熱水費	139,276	230,011	330,427	233,238
			清掃・警備・保守点検等の委託費	89,015	105,568	138,491	111,024
			通信費	39,458	37,284	36,267	37,670
			使用料及び賃借料	90,468	90,468	25,788	68,908
			備品費(減価償却費)	0	0	0	0
			その他	0	0	0	0
			維持管理費計	358,217	1,932,431	2,005,383	1,432,010
			指定管理者の支出額	0	0	0	0
	施設整備費(減価償却費)	0	0	0	0		
	用地費	0	0	0	0		
	小計	358,217	1,932,431	2,005,383	1,432,010		
	受益者負担対象費用		2,855,497	3,668,431	3,741,383	3,421,770	
コスト合計		2,855,497	3,668,431	3,741,383	3,421,770		

収入	使用料	0	0	0	0
	利用料金	0	0	0	0
	小計	0	0	0	0
	国・県支出金	0	0	0	0
	その他	0	0	0	0
	小計	0	0	0	0
収入合計		0	0	0	0

備考	
----	--



施設使用料等に係るコスト把握シート 1 4 1

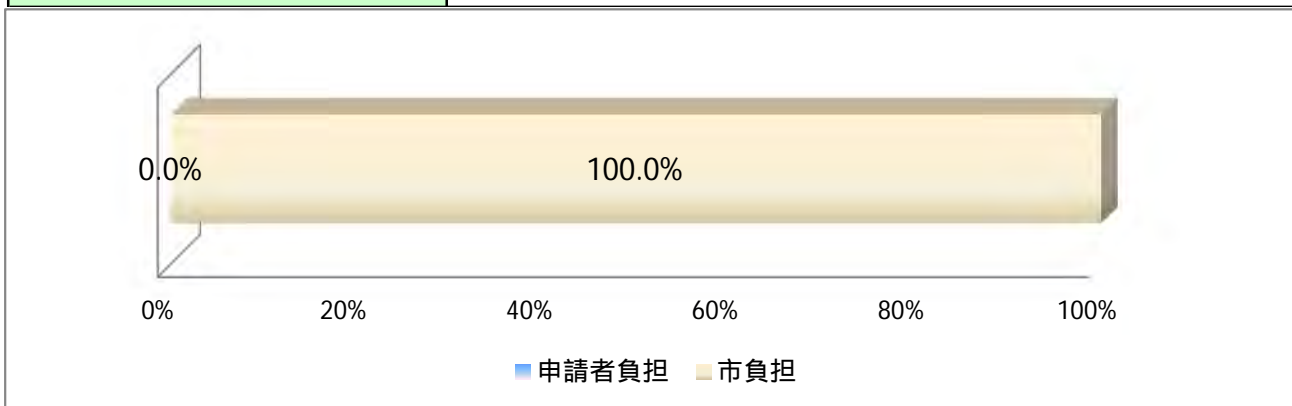
単位:円

施設名	下九沢児童館			管理運営形態	直営
局・区名	健康福祉局	部名	こども育成部	課名	こども施設課

年度		平成23年度	平成24年度	平成25年度	3ヶ年平均		
費用	人件費	直接人件費	2,497,280	1,736,000	1,736,000	1,989,760	
		間接人件費	0	0	0	0	
		小計	2,497,280	1,736,000	1,736,000	1,989,760	
	物件費等	維持管理費	賃金・報償費	0	1,469,100	1,474,410	981,170
			消耗品費	0	0	0	0
			光熱水費	193,436	354,461	400,805	316,234
			清掃・警備・保守点検等の委託費	148,865	214,539	223,541	195,648
			通信費	38,542	35,913	37,363	37,273
			使用料及び賃借料	90,468	90,468	25,788	68,908
			備品費(減価償却費)	0	0	0	0
			その他	0	0	0	0
			維持管理費計	471,311	2,164,481	2,161,907	1,599,233
			指定管理者の支出額	0	0	0	0
		施設整備費(減価償却費)	1,630,583	1,630,583	1,630,583	1,630,583	
		用地費	0	0	0	0	
小計	2,101,894	3,795,065	3,792,490	3,229,816			
受益者負担対象費用		2,968,591	3,900,481	3,897,907	3,588,993		
コスト合計		4,599,174	5,531,065	5,528,490	5,219,576		

収入	使用料	0	0	0	0
	利用料金	0	0	0	0
	小計	0	0	0	0
	国・県支出金	0	0	0	0
	その他	0	0	0	0
	小計	0	0	0	0
収入合計		0	0	0	0

備考	
----	--



施設使用料等に係るコスト把握シート 1 4 2

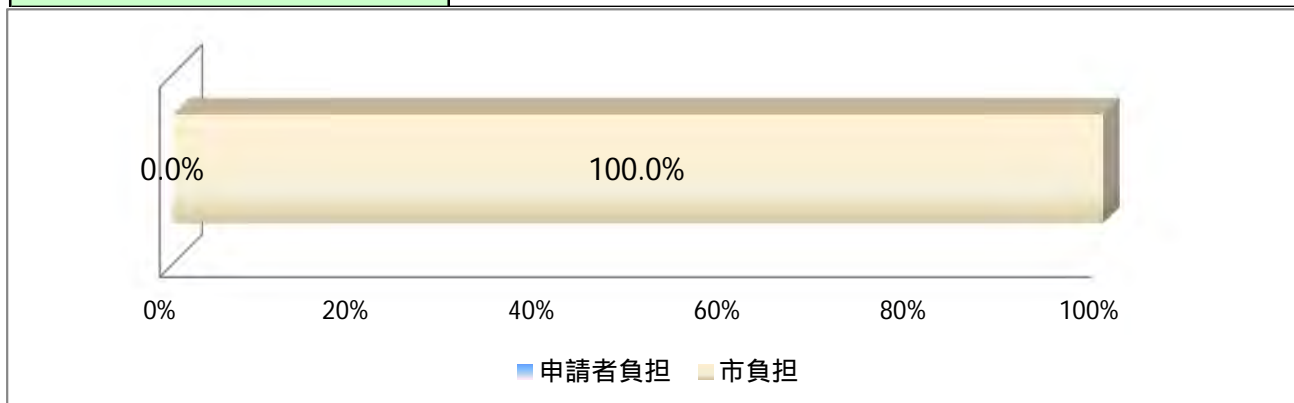
単位:円

施設名	相武台第3児童館			管理運営形態	直営
局・区名	健康福祉局	部名	こども育成部	課名	こども施設課

年度		平成23年度	平成24年度	平成25年度	3ヶ年平均		
費用	人件費	直接人件費	2,497,280	1,736,000	1,736,000	1,989,760	
		間接人件費	0	0	0	0	
		小計	2,497,280	1,736,000	1,736,000	1,989,760	
	物件費等	維持管理費	賃金・報償費	0	1,469,100	1,474,410	981,170
			消耗品費	0	0	0	0
			光熱水費	329,283	346,342	394,169	356,598
			清掃・警備・保守点検等の委託費	89,015	179,068	109,091	125,724
			通信費	43,435	39,341	41,923	41,566
			使用料及び賃借料	90,468	90,468	25,788	68,908
			備品費(減価償却費)	0	0	0	0
			その他	0	0	0	0
			維持管理費計	552,201	2,124,319	2,045,381	1,573,967
			指定管理者の支出額	0	0	0	0
	施設整備費(減価償却費)	1,586,053	1,586,053	1,586,053	1,586,053		
	用地費	0	0	0	0		
	小計	2,138,253	3,710,372	3,631,433	3,160,019		
受益者負担対象費用	3,049,481	3,860,319	3,781,381	3,563,727			
コスト合計	4,635,533	5,446,372	5,367,433	5,149,779			

収入	使用料	0	0	0	0
	利用料金	0	0	0	0
	小計	0	0	0	0
	国・県支出金	0	0	0	0
	その他	0	0	0	0
	小計	0	0	0	0
収入合計	0	0	0	0	

備考	
----	--



施設使用料等に係るコスト把握シート 1 4 3

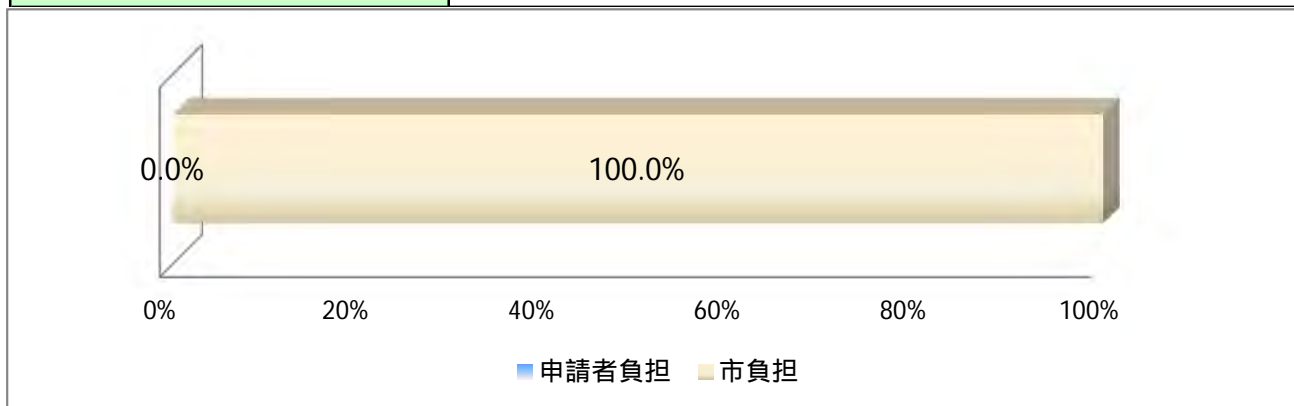
単位:円

施設名	相模原市立史跡田名向原遺跡旧石器時代学習館	直営・指定管理者の別	直営
局・区名	教育局	部名	生涯学習部
		課名	文化財保護課

年度		平成23年度	平成24年度	平成25年度	3年平均		
費用	人件費	直接人件費	2,151,000	2,037,000	2,049,000	2,079,000	
		間接人件費				0	
		小計	2,151,000	2,037,000	2,049,000	2,079,000	
	物件費等	維持管理費	賃金・報償費	7,652,734	7,633,970	7,590,832	7,625,845
			消耗品費	167,724	89,100	98,640	118,488
			光熱水費	1,247,198	1,404,618	1,280,719	1,310,845
			清掃・警備・保守点検等の委託費	5,810,803	5,067,968	3,652,377	4,843,716
			通信費	173,771	174,274	175,002	174,349
			使用料及び賃借料				0
			備品費(減価償却費)				0
			その他	6,180	6,170	6,160	6,170
			維持管理費計	15,058,410	14,376,100	12,803,730	14,079,413
			指定管理者の支出額				0
	施設整備費(減価償却費)	2,183	2,183	2,183	2,183		
	用地費				0		
	小計	15,060,593	14,378,283	12,805,913	14,081,596		
	受益者負担対象費用	17,209,410	16,413,100	14,852,730	16,158,413		
	コスト合計	17,211,593	16,415,283	14,854,913	16,160,596		

収入	使用料				0
	利用料金				0
	小計	0	0	0	0
	国・県支出金				0
	その他				0
	小計	0	0	0	0
収入合計	0	0	0	0	

備考	平成25年度決算額より試算
----	---------------



施設使用料等に係るコスト把握シート 1 4 4

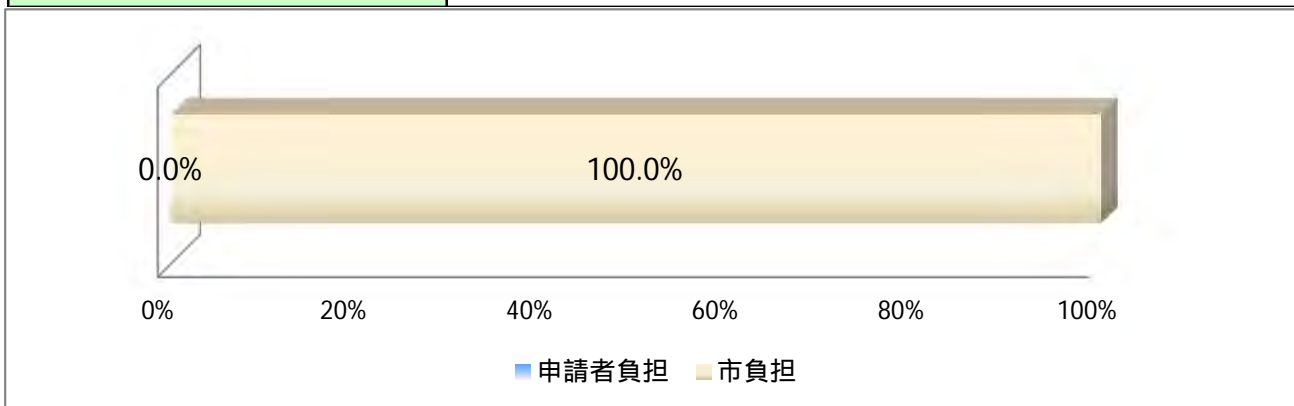
単位:円

施設名	旧中村家住宅	直営・指定管理者の別		直営	
局・区名	教育局	部名	生涯学習部	課名	文化財保護課

年度		平成23年度	平成24年度	平成25年度	3年平均		
費用	人件費	直接人件費	717,000	679,000	683,000	693,000	
		間接人件費				0	
		小計	717,000	679,000	683,000	693,000	
	物件費等	維持管理費	賃金・報償費				0
			消耗品費	29,765			29,765
			光熱水費	120,098	146,634	128,962	131,898
			清掃・警備・保守点検等の委託費	1,900,150	1,819,981	1,749,021	1,823,051
			通信費	43,022	43,780	42,562	43,121
			使用料及び賃借料				0
			備品費(減価償却費)				0
			その他	4,330	4,330	5,000	4,553
			維持管理費計	2,097,365	2,014,725	1,925,545	2,032,388
		指定管理者の支出額				0	
	施設整備費(減価償却費)				0		
	用地費				0		
小計	2,097,365	2,014,725	1,925,545	2,032,388			
受益者負担対象費用	2,814,365	2,693,725	2,608,545	2,725,388			
コスト合計	2,814,365	2,693,725	2,608,545	2,725,388			

収入	使用料				0
	利用料金				0
	小計	0	0	0	0
	国・県支出金				0
	その他				0
	小計	0	0	0	0
収入合計	0	0	0	0	

備考	
----	--



施設使用料等に係るコスト把握シート 1 4 5

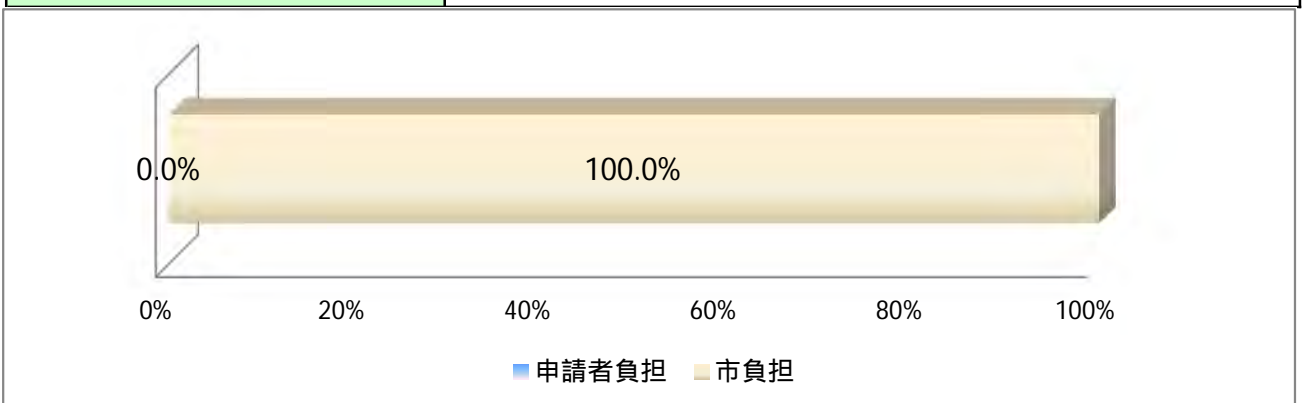
単位:円

施設名	古民家園	直営・指定管理者の別		直営	
局・区名	教育局	部名	生涯学習部	課名	文化財保護課

年度		平成23年度	平成24年度	平成25年度	3年平均		
費用	人件費	直接人件費	1,434,000	1,358,000	1,366,000	1,386,000	
		間接人件費			0	0	
		小計	1,434,000	1,358,000	1,366,000	1,386,000	
	物件費等	維持管理費	賃金・報償費				0
			消耗品費	54,890	31,320	26,622	37,611
			光熱水費				0
			清掃・警備・保守点検等の委託費	3,502,254	3,760,133	3,813,559	3,691,982
			通信費	38,000	38,000	38,000	38,000
			使用料及び賃借料				0
			備品費(減価償却費)				0
			その他		75,000	126,000	100,500
			維持管理費計	3,595,144	3,904,453	4,004,181	3,868,093
		指定管理者の支出額				0	
	施設整備費(減価償却費)	3,839,334	3,839,334	3,839,334	3,839,334		
	用地費				0		
小計	7,434,478	7,743,787	7,843,515	7,707,427			
受益者負担対象費用	5,029,144	5,262,453	5,370,181	5,254,093			
コスト合計	8,868,478	9,101,787	9,209,515	9,093,427			

収入	使用料				0
	利用料金				0
	小計	0	0	0	0
	国・県支出金				0
	その他				0
	小計	0	0	0	0
収入合計	0	0	0	0	

備考	
----	--



施設使用料等に係るコスト把握シート 1 4 6

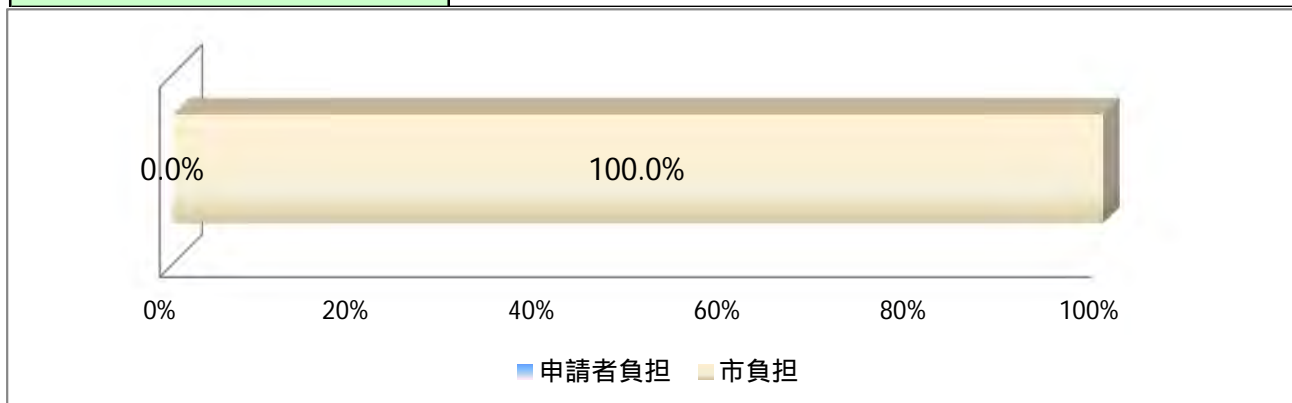
単位:円

施設名	小原宿本陣	直営・指定管理者の別		直営	
局・区名	教育局	部名	生涯学習部	課名	文化財保護課

年度		平成23年度	平成24年度	平成25年度	3年平均		
費用	人件費	直接人件費	717,000	679,000	683,000	693,000	
		間接人件費				0	
		小計	717,000	679,000	683,000	693,000	
	物件費等	維持管理費	賃金・報償費	1,629,246	1,744,845	1,712,410	1,695,500
			消耗品費	27,483	26,333	49,004	34,273
			光熱水費	75,555	79,887	77,418	77,620
			清掃・警備・保守点検等の委託費	687,950	694,436	744,970	709,119
			通信費	44,553	44,500	43,056	44,036
			使用料及び賃借料	102,060	102,060	53,581	85,900
			備品費(減価償却費)				0
			その他	2,030	9,150	9,240	6,807
			維持管理費計	2,568,877	2,701,211	2,689,679	2,653,256
			指定管理者の支出額				0
	施設整備費(減価償却費)	0	0	0	0		
	用地費				0		
小計	2,568,877	2,701,211	2,689,679	2,653,256			
受益者負担対象費用	3,285,877	3,380,211	3,372,679	3,346,256			
コスト合計	3,285,877	3,380,211	3,372,679	3,346,256			

収入	使用料				0
	利用料金				0
	小計	0	0	0	0
	国・県支出金				0
	その他				0
	小計	0	0	0	0
収入合計	0	0	0	0	

備考	平成25年度決算額より算出
----	---------------



施設使用料等に係るコスト把握シート 1 4 7

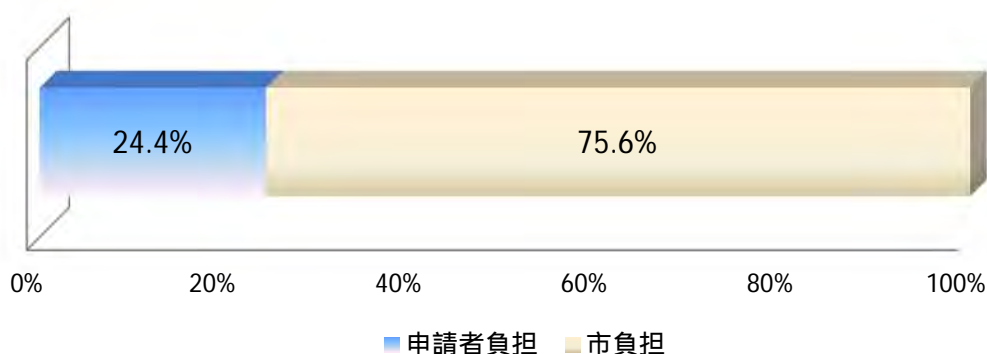
単位:円

施設名	小山公園スポーツ施設			管理運営形態	指定管理
局・区名	教育局	部名	生涯学習部	課名	スポーツ課

年度		平成23年度	平成24年度	平成25年度	3年平均	
費用	人件費	直接人件費			0	
		間接人件費	358,500	339,500	341,500	
		小計	358,500	339,500	341,500	
	物件費等	維持管理費	賃金・報償費	3,939	3,333	12,333
			消耗品費			0
			光熱水費			0
			清掃・警備・保守点検等の委託費			0
			通信費			0
			使用料及び賃借料	91,728	91,728	36,691
			備品費(減価償却費)			0
			その他			0
			維持管理費計	95,667	95,061	49,024
			指定管理者の支出額	18,521,481	19,362,601	19,639,506
	施設整備費(減価償却費)	1,135,000	1,135,000	1,135,000		
	用地費			0		
小計	19,752,148	20,592,662	20,823,530			
受益者負担対象費用	18,617,148	19,457,662	19,688,530			
コスト合計	20,110,648	20,932,162	21,165,030			

収入	使用料	3,399,440	5,479,700	5,187,580	4,688,907
	利用料金				0
	小計	3,399,440	5,479,700	5,187,580	4,688,907
	国・県支出金				0
	その他				0
	小計	0	0	0	0
収入合計	3,399,440	5,479,700	5,187,580	4,688,907	

備考



施設使用料等に係るコスト把握シート 1 4 8

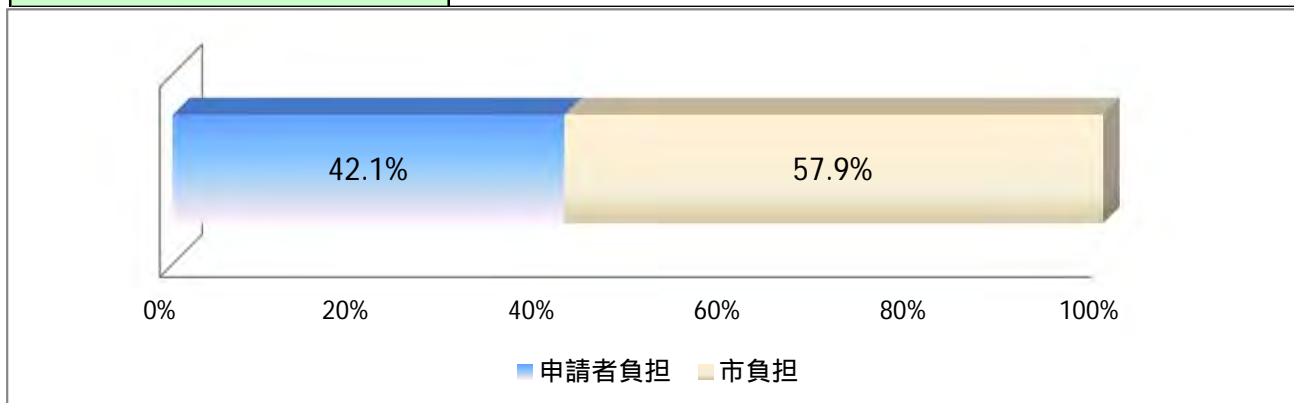
単位:円

施設名	下溝古山公園スポーツ広場			管理運営形態	直営
局・区名	教育局	部名	生涯学習部	課名	スポーツ課

年度		平成23年度	平成24年度	平成25年度	3年平均		
費用	人件費	直接人件費			0		
		間接人件費	358,500	339,500	341,500	346,500	
		小計	358,500	339,500	341,500	346,500	
	物件費等	維持管理費	賃金・報償費			0	
			消耗品費			0	
			光熱水費	2,095,440	2,318,538	2,463,820	2,292,599
			清掃・警備・保守点検等の委託費	1,297,380	332,022	444,372	691,258
			通信費				0
			使用料及び賃借料				0
			備品費(減価償却費)				0
			その他				0
			維持管理費計	3,392,820	2,650,560	2,908,192	2,983,857
			指定管理者の支出額				0
	施設整備費(減価償却費)				0		
	用地費				0		
小計	3,392,820	2,650,560	2,908,192	2,983,857			
受益者負担対象費用	3,392,820	2,650,560	2,908,192	2,983,857			
コスト合計	3,751,320	2,990,060	3,249,692	3,330,357			

収入	使用料	1,134,980	1,386,340	1,248,310	1,256,543
	利用料金				0
	小計	1,134,980	1,386,340	1,248,310	1,256,543
	国・県支出金				0
	その他				0
	小計	0	0	0	0
収入合計	1,134,980	1,386,340	1,248,310	1,256,543	

備考	
----	--



施設使用料等に係るコスト把握シート 1 4 9

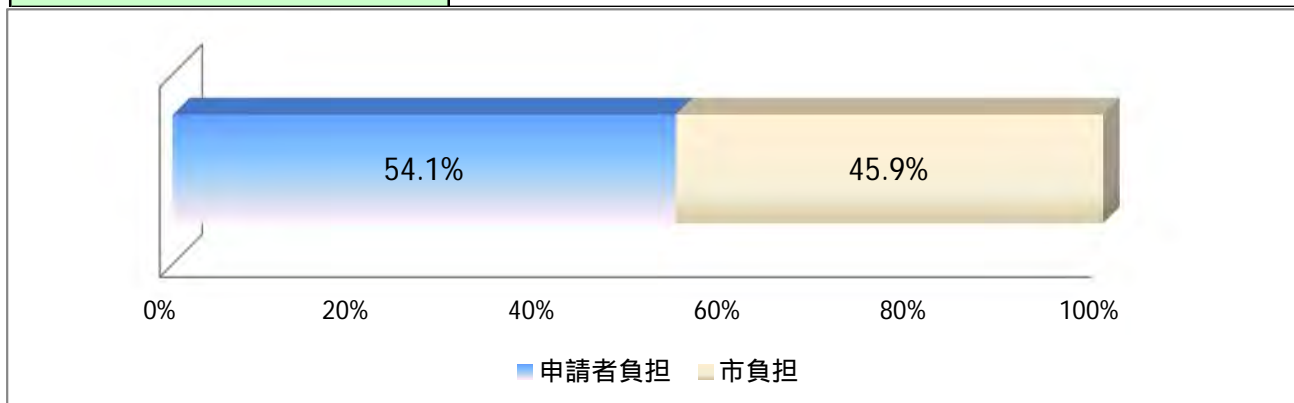
単位:円

施設名	深堀中央公園スポーツ広場			管理運営形態	直営
局・区名	教育局	部名	生涯学習部	課名	スポーツ課

年度		平成23年度	平成24年度	平成25年度	3年平均		
費用	人件費	直接人件費			0		
		間接人件費	358,500	339,500	341,500	346,500	
		小計	358,500	339,500	341,500	346,500	
	物件費等	維持管理費	賃金・報償費			0	
			消耗品費			0	
			光熱水費	1,918,586	2,160,555	2,473,032	2,184,058
			清掃・警備・保守点検等の委託費	482,354	694,098	536,598	571,017
			通信費				0
			使用料及び賃借料				0
			備品費(減価償却費)				0
			その他				0
			維持管理費計	2,400,940	2,854,653	3,009,630	2,755,074
			指定管理者の支出額				0
	施設整備費(減価償却費)				0		
	用地費				0		
小計	2,400,940	2,854,653	3,009,630	2,755,074			
受益者負担対象費用	2,400,940	2,854,653	3,009,630	2,755,074			
コスト合計	2,759,440	3,194,153	3,351,130	3,101,574			

収入	使用料	1,443,360	1,501,980	1,525,580	1,490,307
	利用料金				0
	小計	1,443,360	1,501,980	1,525,580	1,490,307
	国・県支出金				0
	その他				0
	小計	0	0	0	0
収入合計	1,443,360	1,501,980	1,525,580	1,490,307	

備考	
----	--



施設使用料等に係るコスト把握シート 150

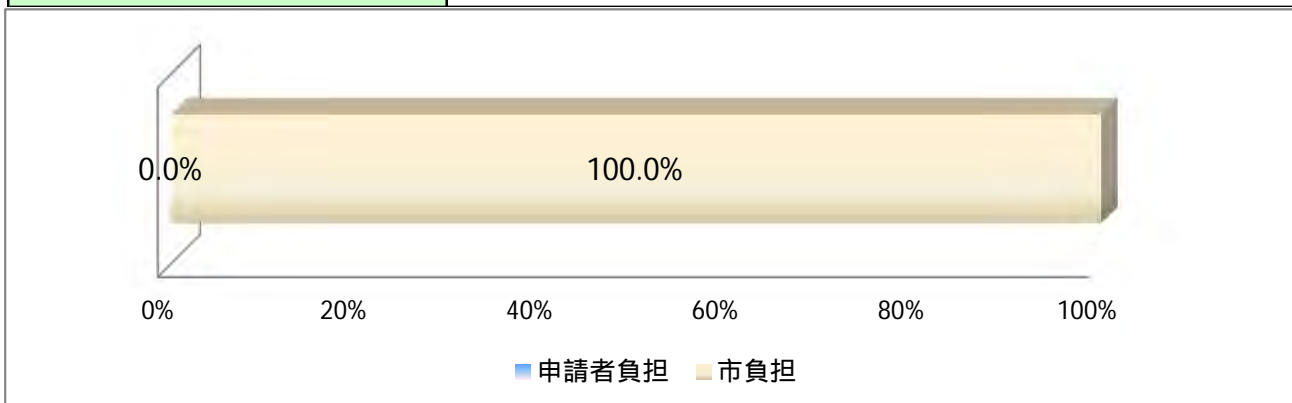
単位:円

施設名	相模原市立尾崎号堂記念館			管理運営形態	直営
局・区名	教育局	部名	生涯学習部	課名	博物館

年度		平成23年度	平成24年度	平成25年度	3年平均		
費用	人件費	直接人件費			0		
		間接人件費	717,000	679,000	683,000	693,000	
		小計	717,000	679,000	683,000	693,000	
	物件費等	維持管理費	賃金・報償費	1,893,066	2,032,552	2,086,287	2,003,968
			消耗品費	19,144	53,627	7,665	26,812
			光熱水費	178,313	165,077	175,964	173,118
			清掃・警備・保守点検等の委託費	312,900	312,900	704,550	443,450
			通信費	70,189	72,295	74,230	72,238
			使用料及び賃借料	56,140	56,140	34,020	48,767
			備品費(減価償却費)				0
			その他				0
			維持管理費計	2,529,752	2,692,591	3,082,716	2,768,353
			指定管理者の支出額				0
	施設整備費(減価償却費)	8,288,060	8,288,060	8,288,060	8,288,060		
	用地費				0		
小計	10,817,812	10,980,651	11,370,776	11,056,413			
受益者負担対象費用	2,529,752	2,692,591	3,082,716	2,768,353			
コスト合計	11,534,812	11,659,651	12,053,776	11,749,413			

収入	使用料				0
	利用料金				0
	小計	0	0	0	0
	国・県支出金				0
	その他				0
	小計	0	0	0	0
収入合計	0	0	0	0	

備考	
----	--



施設使用料等に係るコスト把握シート 1 5 1

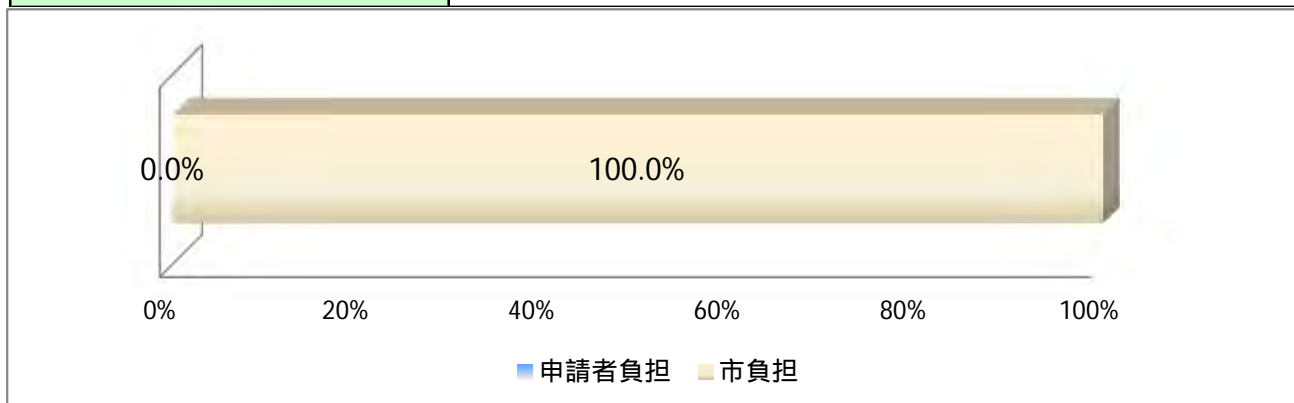
単位:円

施設名	老人福祉センター溪松園		管理運営形態	指定管理
局・区名	健康福祉局	部名	保険高齢部	課名
				高齢者支援課

年度		平成23年度	平成24年度	平成25年度	3年平均		
費用	人件費	直接人件費	5,736,000	2,716,000	2,732,000	3,728,000	
		間接人件費				0	
		小計	5,736,000	2,716,000	2,732,000	3,728,000	
	物件費等	維持管理費	賃金・報償費	30,000	15,000	10,000	18,333
			消耗品費				0
			光熱水費				0
			清掃・警備・保守点検等の委託費				0
			通信費				0
			使用料及び賃借料	621,180	621,180	643,860	628,740
			備品費(減価償却費)				0
			その他	60,610	55,990	55,990	57,530
			維持管理費計	711,790	692,170	709,850	704,603
			指定管理者の支出額	54,346,709	55,172,224	56,446,168	55,321,700
	施設整備費(減価償却費)	494,660	494,660	494,660	494,660		
	用地費				0		
小計	55,553,159	56,359,054	57,650,678	56,520,964			
受益者負担対象費用	60,794,499	58,580,394	59,888,018	59,754,304			
コスト合計	61,289,159	59,075,054	60,382,678	60,248,964			

収入	使用料				0
	利用料金				0
	小計	0	0	0	0
	国・県支出金				0
	その他				0
	小計	0	0	0	0
収入合計	0	0	0	0	

備考	
----	--



施設使用料等に係るコスト把握シート 1 5 2

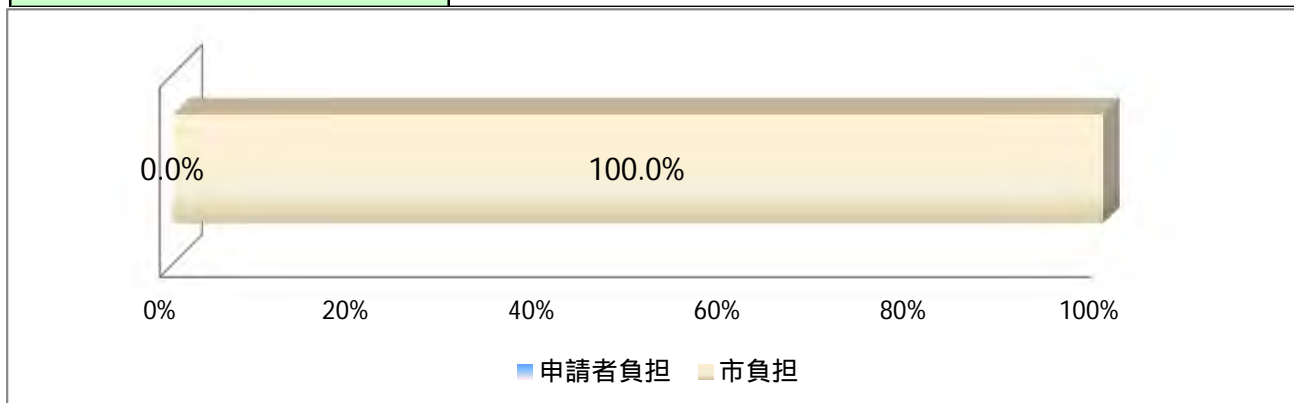
単位:円

施設名	老人福祉センター若竹園		管理運営形態		指定管理
局・区名	健康福祉局	部名	保険高齢部	課名	高齢者支援課

年度		平成23年度	平成24年度	平成25年度	3年平均		
費用	人件費	直接人件費	5,736,000	2,716,000	2,732,000	3,728,000	
		間接人件費				0	
		小計	5,736,000	2,716,000	2,732,000	3,728,000	
	物件費等	維持管理費	賃金・報償費	30,000	15,000	10,000	18,333
			消耗品費				0
			光熱水費				0
			清掃・警備・保守点検等の委託費				0
			通信費				0
			使用料及び賃借料	642,600	642,600	665,280	650,160
			備品費(減価償却費)	118,800	118,800	118,800	118,800
			その他	40,810	39,170	39,170	39,717
			維持管理費計	832,210	815,570	833,250	827,010
			指定管理者の支出額	36,595,248	37,664,173	38,039,019	37,432,813
	施設整備費(減価償却費)	3,645,800	3,645,800	3,645,800	3,645,800		
	用地費				0		
小計	41,073,258	42,125,543	42,518,069	41,905,623			
受益者負担対象費用	43,163,458	41,195,743	41,604,269	41,987,823			
コスト合計	46,809,258	44,841,543	45,250,069	45,633,623			

収入	使用料				0
	利用料金				0
	小計	0	0	0	0
	国・県支出金				0
	その他				0
	小計	0	0	0	0
収入合計	0	0	0	0	

備考	
----	--



施設使用料等に係るコスト把握シート 1 5 3

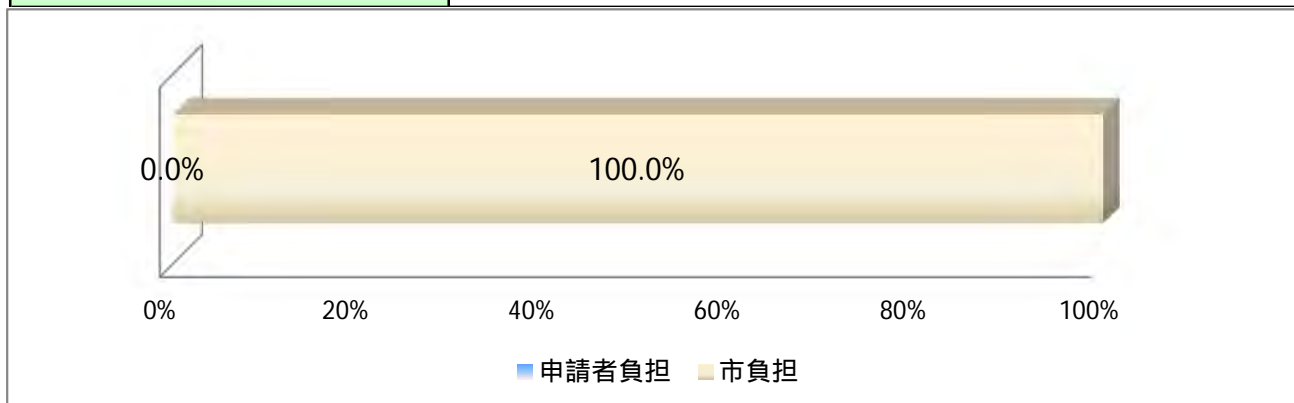
単位:円

施設名	南大野老人いこいの家		管理運営形態		直営
局・区名	健康福祉局	部名	保険高齢部	課名	高齢者支援課

年度		平成23年度	平成24年度	平成25年度	3年平均		
費用	人件費	直接人件費	717,000	679,000	683,000	693,000	
		間接人件費				0	
		小計	717,000	679,000	683,000	693,000	
	物件費等	維持管理費	賃金・報償費				0
			消耗品費		47,790		47,790
			光熱水費	66,972	72,564	71,937	70,491
			清掃・警備・保守点検等の委託費	595,355	627,632	628,487	617,158
			通信費				0
			使用料及び賃借料				0
			備品費(減価償却費)				0
			その他	5,000	5,000	5,000	5,000
			維持管理費計	667,327	752,986	705,424	740,439
			指定管理者の支出額				0
	施設整備費(減価償却費)	572,727	572,727	572,727	572,727		
	用地費				0		
小計	1,240,054	1,325,713	1,278,151	1,313,166			
受益者負担対象費用	1,384,327	1,431,986	1,388,424	1,433,439			
コスト合計	1,957,054	2,004,713	1,961,151	2,006,166			

収入	使用料				0
	利用料金				0
	小計	0	0	0	0
	国・県支出金				0
	その他				0
	小計	0	0	0	0
収入合計	0	0	0	0	

備考	
----	--



施設使用料等に係るコスト把握シート 1 5 4

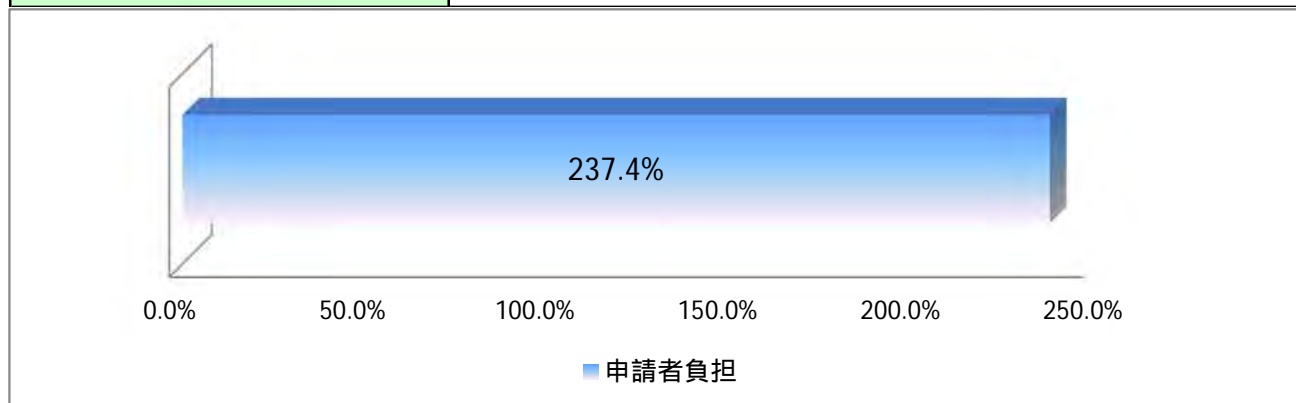
単位:円

施設名	市営住宅(62団地)		管理運営形態		指定管理
局・区名	都市建設局	部名	まちづくり計画部	課名	住宅課

年度		平成23年度	平成24年度	平成25年度	3年平均		
費用	人件費	直接人件費	0	0	0	0	
		間接人件費	45,552	40,000	109,000	64,851	
		小計	45,552	40,000	109,000	64,851	
	物件費等	維持管理費	賃金・報償費	455,798	468,400	524,800	482,999
			消耗品費				0
			光熱水費	1,815,912	1,516,408	1,534,599	1,622,306
			清掃・警備・保守点検等の委託費				0
			通信費				0
			使用料及び賃借料	267,707,681	261,886,060	261,886,060	263,826,600
			備品費(減価償却費)				0
			その他	5,463,727	16,836,186	16,504,046	12,934,653
			維持管理費計	275,443,118	280,707,054	280,449,505	278,866,559
			指定管理者の支出額	103,218,345	93,334,121	93,525,877	96,692,781
	施設整備費(減価償却費)	594,080,000	582,408,000	582,408,000	586,298,667		
	用地費				0		
小計	972,741,463	956,449,175	956,383,382	961,858,007			
受益者負担対象費用	378,661,463	374,041,175	373,975,382	375,559,340			
コスト合計	972,787,015	956,489,175	956,492,382	961,922,857			

収入	使用料	891,395,890	890,077,300	893,076,278	891,516,489
	利用料金				0
	小計	891,395,890	890,077,300	893,076,278	891,516,489
	国・県支出金				0
	その他	1,341,845	1,485,097	1,478,669	1,435,204
	小計	1,341,845	1,485,097	1,478,669	1,435,204
収入合計	892,737,735	891,562,397	894,554,947	892,951,693	

備考	市営住宅の家賃は、公営住宅法施行令の規定により住宅の状況及び入居者の収入状況に応じて算出しています。
----	--



施設使用料等に係るコスト把握シート 1 5 5

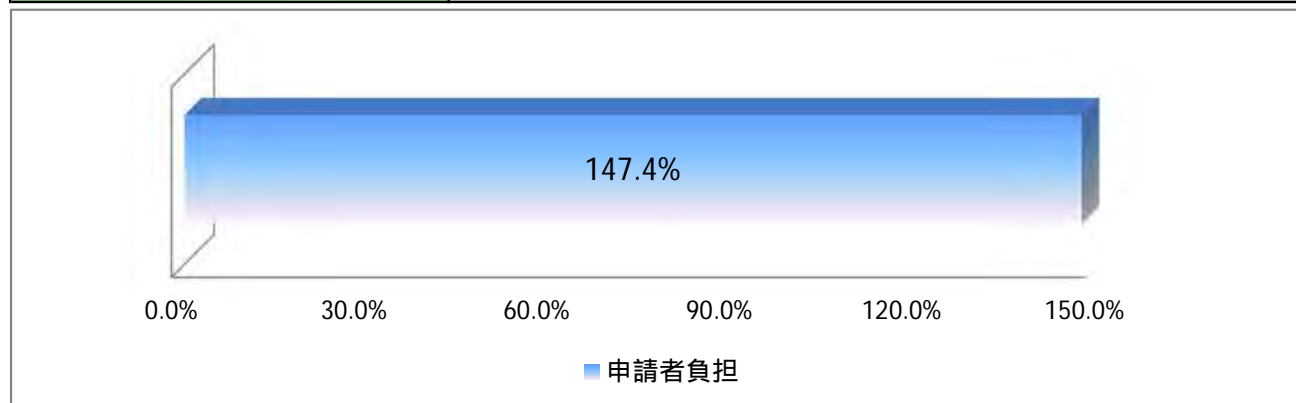
単位:円

施設名	橋本駅北口第1自動車駐車場			管理運営形態	指定管理
局・区名	都市建設局	部名	まちづくり事業部	課名	都市整備課

年度		平成23年度	平成24年度	平成25年度	3年平均		
費用	人件費	直接人件費			0		
		間接人件費	948,000	685,534	574,618	736,051	
		小計	948,000	685,534	574,618	736,051	
	物件費等	維持管理費	賃金・報償費			0	
			消耗品費				0
			光熱水費				0
			清掃・警備・保守点検等の委託費				0
			通信費				0
			使用料及び賃借料	13,224,960	13,224,960	13,224,960	13,224,960
			備品費(減価償却費)				0
			その他	104,731,743	104,637,718	99,755,570	103,041,677
			維持管理費計	117,956,703	117,862,678	112,980,530	116,266,637
			指定管理者の支出額	66,187,546	60,845,893	60,783,886	62,605,775
	施設整備費(減価償却費)	74,510,580	74,510,580	74,510,580	74,510,580		
	用地費				0		
	小計	258,654,829	253,219,151	248,274,996	253,382,992		
	受益者負担対象費用	184,144,249	178,708,571	173,764,416	178,872,412		
	コスト合計	259,602,829	253,904,685	248,849,614	254,119,043		

収入	使用料	278,709,550	260,939,950	251,151,790	263,600,430
	利用料金				0
	小計	278,709,550	260,939,950	251,151,790	263,600,430
	国・県支出金				0
	その他	171,618	180,498	186,311	179,476
	小計	171,618	180,498	186,311	179,476
収入合計	278,881,168	261,120,448	251,338,101	263,779,906	

備考	
----	--



施設使用料等に係るコスト把握シート 1 5 6

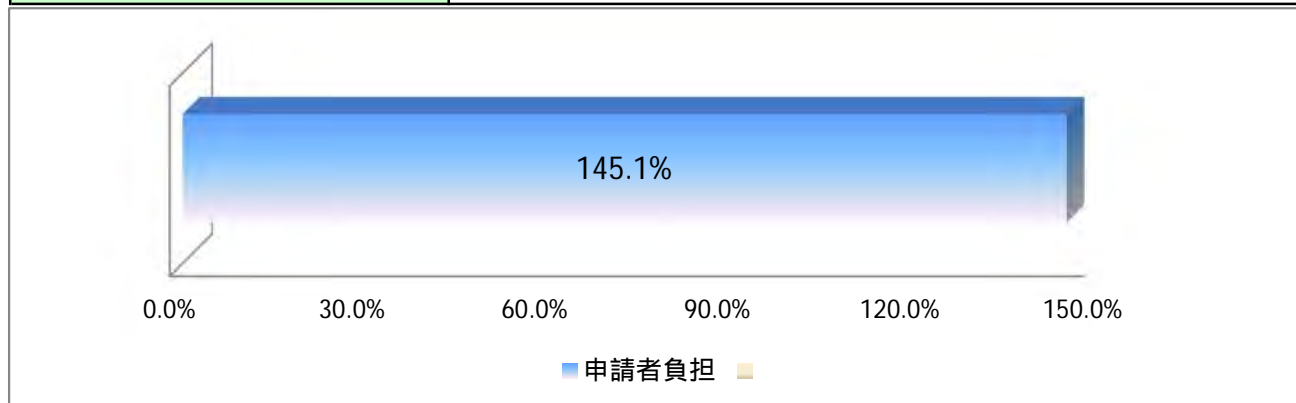
単位:円

施設名	橋本駅北口第2自動車駐車場			管理運営形態	指定管理
局・区名	都市建設局	部名	まちづくり事業部	課名	都市整備課

年度		平成23年度	平成24年度	平成25年度	3年平均		
費用	人件費	直接人件費			0		
		間接人件費	948,000	685,534	574,618	736,051	
		小計	948,000	685,534	574,618	736,051	
	物件費等	維持管理費	賃金・報償費			0	
			消耗品費			0	
			光熱水費			0	
			清掃・警備・保守点検等の委託費			0	
			通信費			0	
			使用料及び賃借料			0	
			備品費(減価償却費)			0	
			その他	60,991,655	62,306,998	61,864,441	61,721,031
			維持管理費計	60,991,655	62,306,998	61,864,441	61,721,031
			指定管理者の支出額	53,494,746	35,585,946	37,234,614	42,105,102
	施設整備費(減価償却費)	38,994,280	38,994,280	38,994,280	38,994,280		
	用地費				0		
	小計	153,480,681	136,887,224	138,093,335	142,820,413		
	受益者負担対象費用	114,486,401	97,892,944	99,099,055	103,826,133		
コスト合計	154,428,681	137,572,758	138,667,953	143,556,464			

収入	使用料	145,465,700	152,611,700	153,849,000	150,642,133
	利用料金				0
	小計	145,465,700	152,611,700	153,849,000	150,642,133
	国・県支出金				0
	その他	1,773,024	1,833,763	1,841,332	1,816,040
	小計	1,773,024	1,833,763	1,841,332	1,816,040
収入合計	147,238,724	154,445,463	155,690,332	152,458,173	

備考	
----	--



施設使用料等に係るコスト把握シート 1 5 7

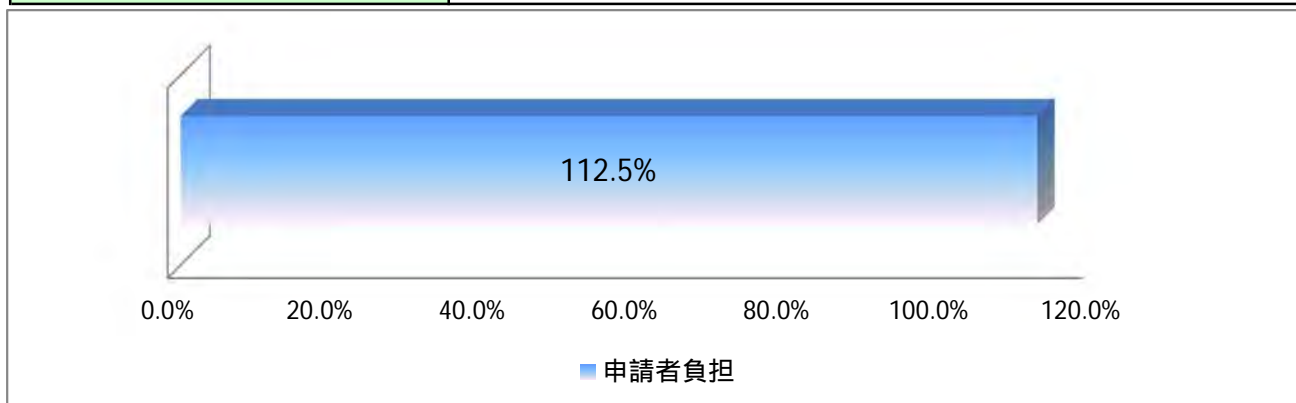
単位:円

施設名	相模原駅自動車駐車場			管理運営形態	指定管理
局・区名	都市建設局	部名	まちづくり事業部	課名	都市整備課

年度		平成23年度	平成24年度	平成25年度	3年平均		
費用	人件費	直接人件費			0		
		間接人件費	948,000	685,534	574,618	736,051	
		小計	948,000	685,534	574,618	736,051	
	物件費等	維持管理費	賃金・報償費			0	
			消耗品費			0	
			光熱水費			0	
			清掃・警備・保守点検等の委託費			0	
			通信費			0	
			使用料及び賃借料			0	
			備品費(減価償却費)			0	
			その他	463,251	79,071	1,148,834	563,719
			維持管理費計	463,251	79,071	1,148,834	563,719
	指定管理者の支出額	52,409,061	51,040,239	53,013,935	52,154,412		
	施設整備費(減価償却費)	36,492,420	36,492,420	36,492,420	36,492,420		
	用地費				0		
小計	89,364,732	87,611,730	90,655,189	89,210,550			
受益者負担対象費用	52,872,312	51,119,310	54,162,769	52,718,130			
コスト合計	90,312,732	88,297,264	91,229,807	89,946,601			

収入	使用料	61,872,450	59,765,700	56,304,400	59,314,183
	利用料金				0
	小計	61,872,450	59,765,700	56,304,400	59,314,183
	国・県支出金				0
	その他		7,435	11,909	9,672
	小計	0	7,435	11,909	9,672
収入合計	61,872,450	59,773,135	56,316,309	59,323,855	

備考	
----	--



施設使用料等に係るコスト把握シート 1 5 8

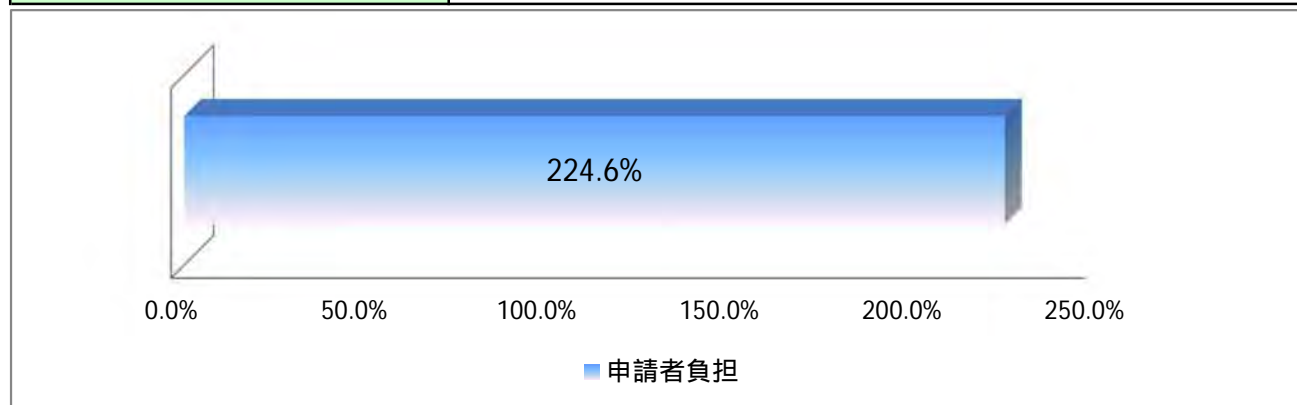
単位:円

施設名	相模大野立体駐車場		管理運営形態		指定管理
局・区名	都市建設局	部名	まちづくり事業部	課名	都市整備課

年度		平成23年度	平成24年度	平成25年度	3年平均		
費用	人件費	直接人件費			0		
		間接人件費	948,000	685,534	574,618	736,051	
		小計	948,000	685,534	574,618	736,051	
	物件費等	維持管理費	賃金・報償費			30,000	30,000
			消耗品費				0
			光熱水費				0
			清掃・警備・保守点検等の委託費				0
			通信費				0
			使用料及び賃借料	9,631,440	9,631,440	9,633,640	9,632,173
			備品費(減価償却費)				0
			その他	32,824,735	8,625,209	88,340	13,846,095
			維持管理費計	42,456,175	18,256,649	9,751,980	23,508,268
			指定管理者の支出額	80,098,859	98,693,794	98,054,089	92,282,247
	施設整備費(減価償却費)	56,793,000	56,793,000	56,793,000	56,793,000		
	用地費				0		
小計	179,348,034	173,743,443	164,599,069	172,583,515			
受益者負担対象費用	122,555,034	116,950,443	107,806,069	115,790,515			
コスト合計	180,296,034	174,428,977	165,173,687	173,319,566			

収入	使用料	257,982,880	247,888,910	274,448,340	260,106,710
	利用料金				0
	小計	257,982,880	247,888,910	274,448,340	260,106,710
	国・県支出金				0
	その他	101,499	107,807	194,890	134,732
	小計	101,499	107,807	194,890	134,732
収入合計	258,084,379	247,996,717	274,643,230	260,241,442	

備考	
----	--



施設使用料等に係るコスト把握シート 1 5 9

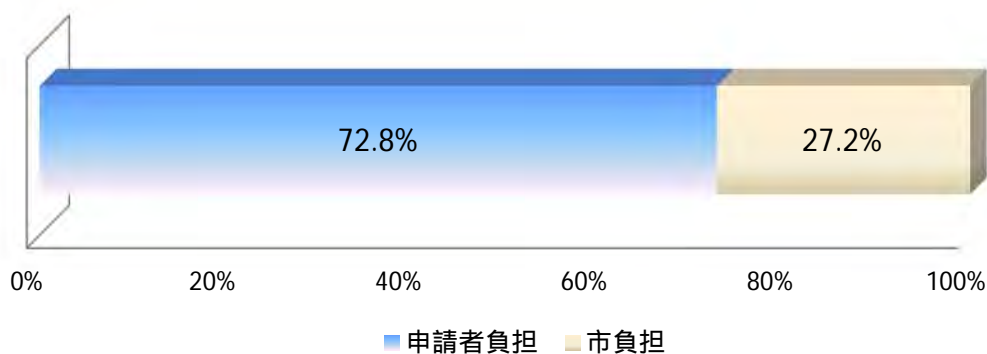
単位:円

施設名	小田急相模原駅自動車駐車場			管理運営形態	指定管理
局・区名	都市建設局	部名	まちづくり事業部	課名	都市整備課

年度		平成23年度	平成24年度	平成25年度	3年平均		
費用	人件費	直接人件費			0		
		間接人件費	948,000	685,534	574,618	736,051	
		小計	948,000	685,534	574,618	736,051	
	物件費等	維持管理費	賃金・報償費			0	
			消耗品費			0	
			光熱水費			0	
			清掃・警備・保守点検等の委託費			0	
			通信費			0	
			使用料及び賃借料			0	
			備品費(減価償却費)			0	
			その他	23,484,675	23,530,578	23,463,070	23,492,774
			維持管理費計	23,484,675	23,530,578	23,463,070	23,492,774
	指定管理者の支出額	48,142,638	15,302,901	13,311,982	25,585,840		
	施設整備費(減価償却費)	12,308,200	12,308,200	12,308,200	12,308,200		
	用地費				0		
小計	83,935,513	51,141,679	49,083,252	61,386,815			
受益者負担対象費用	71,627,313	38,833,479	36,775,052	49,078,615			
コスト合計	84,883,513	51,827,213	49,657,870	62,122,865			

収入	使用料	31,525,500	38,436,250	37,259,550	35,740,433
	利用料金				0
	小計	31,525,500	38,436,250	37,259,550	35,740,433
	国・県支出金				0
	その他				0
	小計	0	0	0	0
収入合計	31,525,500	38,436,250	37,259,550	35,740,433	

備考



施設使用料等に係るコスト把握シート 160

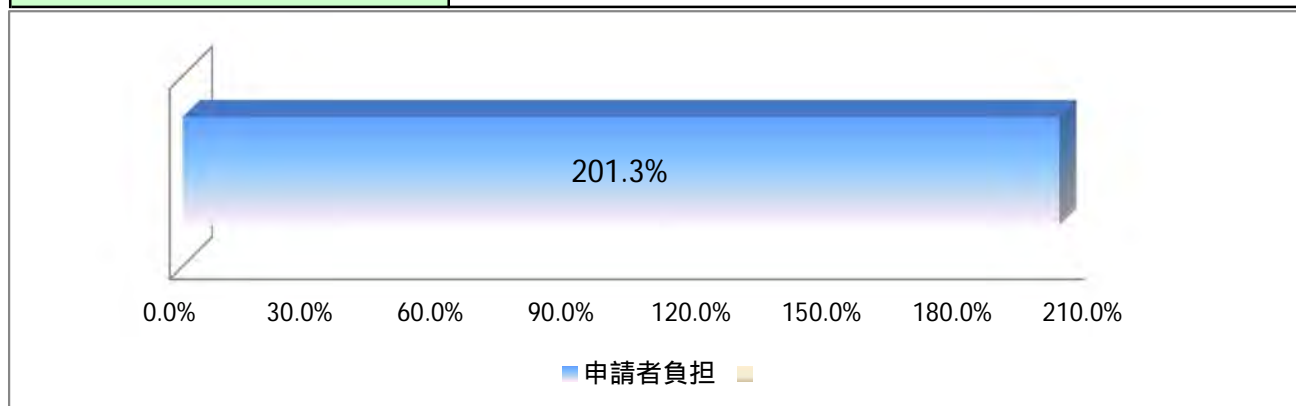
単位:円

施設名	相模大野駅西側自動車駐車場		管理運営形態		指定管理
局・区名	都市建設局	部名	まちづくり事業部	課名	都市整備課

年度		平成23年度	平成24年度	平成25年度	3年平均		
費用	人件費	直接人件費			0		
		間接人件費		1,127,888	574,618	851,253	
		小計	0	1,127,888	574,618	851,253	
	物件費等	維持管理費	賃金・報償費			0	
			消耗品費			0	
			光熱水費			0	
			清掃・警備・保守点検等の委託費			0	
			通信費			0	
			使用料及び賃借料			0	
			備品費(減価償却費)			0	
			その他		14,465,309	10,605,827	12,535,568
			維持管理費計	0	14,465,309	10,605,827	12,535,568
			指定管理者の支出額		6,151,804	84,626,404	45,389,104
	施設整備費(減価償却費)		120,688,000	120,688,000	120,688,000		
	用地費				0		
小計	0	141,305,113	215,920,231	178,612,672			
受益者負担対象費用	0	20,617,113	95,232,231	57,924,672			
コスト合計	0	142,433,001	216,494,849	179,463,925			

収入	使用料		27,861,050	205,391,200	116,626,125
	利用料金				0
	小計	0	27,861,050	205,391,200	116,626,125
	国・県支出金				0
	その他		279	41,773	21,026
	小計	0	279	41,773	21,026
収入合計	0	27,861,329	205,432,973	116,647,151	

備考	
----	--



施設使用料等に係るコスト把握シート 1 6 1

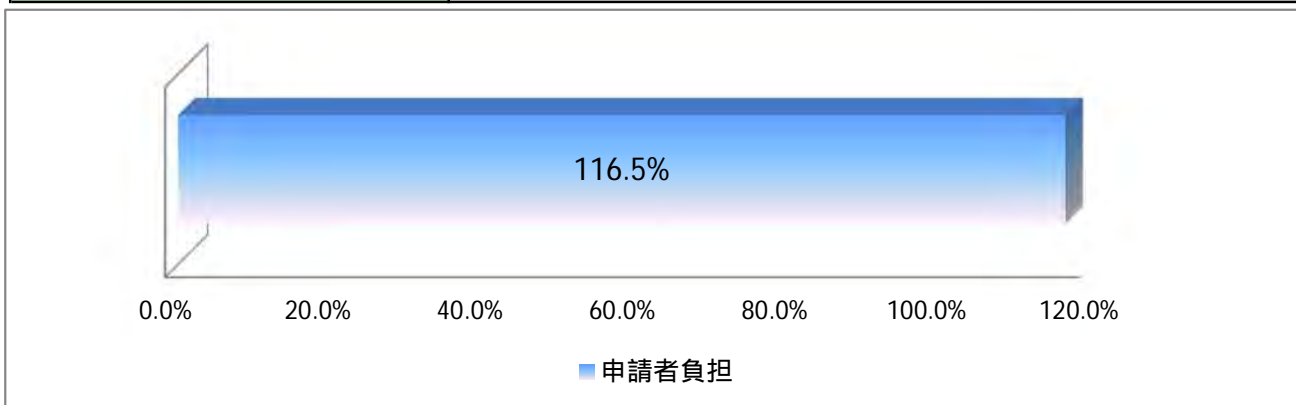
単位:円

施設名	藤野駅周辺駐車場		管理運営形態	直営	
局・区名	都市建設局	部名	土木部	課名	津久井土木事務所

年度		平成23年度	平成24年度	平成25年度	3年平均		
費用	人件費	直接人件費	717,000	679,000	683,000	693,000	
		間接人件費				0	
		小計	717,000	679,000	683,000	693,000	
	物件費等	維持管理費	賃金・報償費(共済費・旅費)	6,068,125	6,454,203	6,606,706	6,376,345
			消耗品費	35,210	36,079	42,386	37,892
			光熱水費	131,486	153,043	165,210	149,913
			清掃・警備・保守点検等の委託費				0
			通信費	39,835	51,765	33,985	41,862
			使用料及び賃借料				0
			備品費(減価償却費)				0
			その他(保険料、修繕費含む)	79,869	25,080	149,925	84,958
			維持管理費計	6,354,525	6,720,170	6,998,212	6,690,969
		指定管理者の支出額				0	
		施設整備費(減価償却費)				0	
		用地費				0	
小計	6,354,525	6,720,170	6,998,212	6,690,969			
受益者負担対象費用	7,071,525	7,399,170	7,681,212	7,383,969			
コスト合計	7,071,525	7,399,170	7,681,212	7,383,969			

収入	使用料	8,638,400	9,220,800	7,949,200	8,602,800
	利用料金				0
	小計	8,638,400	9,220,800	7,949,200	8,602,800
	国・県支出金				0
	その他				0
	小計	0	0	0	0
収入合計	8,638,400	9,220,800	7,949,200	8,602,800	

備考	
----	--



施設使用料等に係るコスト把握シート 1 6 2

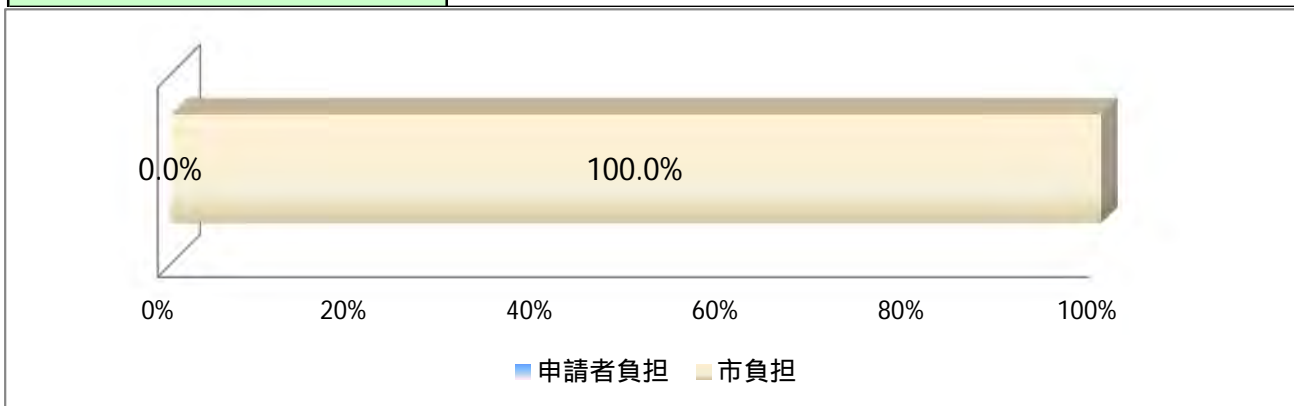
単位:円

施設名	相模原市立図書館		管理運営形態		その他
局・区名	教育局	部名	生涯学習部	課名	図書館

年度		平成23年度	平成24年度	平成25年度	3年平均		
費用	人件費	直接人件費	136,158,300	131,145,862	125,324,853	130,876,338	
		間接人件費				0	
		小計	136,158,300	131,145,862	125,324,853	130,876,338	
	物件費等	維持管理費	賃金・報償費	60,000	10,300,970	48,000	3,469,657
			消耗品費	7,732,505	7,013,983	5,827,930	6,858,139
			光熱水費	10,894,346	10,604,730	11,741,407	11,080,161
			清掃・警備・保守点検等の委託費	25,705,415	72,216,719	120,400,780	72,774,305
			通信費		2,897,511	2,693,184	2,795,348
			使用料及び賃借料		10,129,497	29,862,651	19,996,074
			備品費(減価償却費)	22,621,728	0	0	7,540,576
			その他	623,752	1,560,941	1,907,045	1,363,913
			維持管理費計	67,637,746	114,724,351	172,480,997	125,878,172
		指定管理者の支出額				0	
		施設整備費(減価償却費)	10,586,000	7,329,620	7,329,620	8,415,080	
		用地費				0	
小計	78,223,746	122,053,971	179,810,617	134,293,252			
受益者負担対象費用	203,796,046	245,870,213	297,805,850	256,754,510			
コスト合計	214,382,046	253,199,833	305,135,470	265,169,590			

収入	使用料		0	0	0
	利用料金				0
	小計	0	0	0	0
	国・県支出金				0
	その他	645,839	520,447	627,674	597,987
	小計	645,839	520,447	627,674	597,987
	収入合計	645,839	520,447	627,674	597,987

備考	
----	--



施設使用料等に係るコスト把握シート 1 6 3

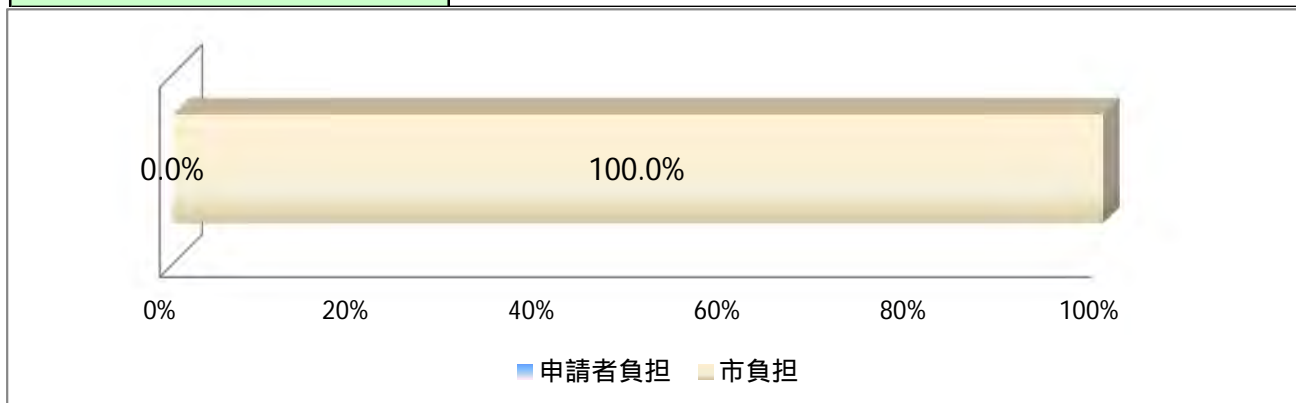
単位:円

施設名	相模大野図書館		管理運営形態		直営
局・区名	教育局	部名	生涯学習部	課名	相模大野図書館

年度		平成23年度	平成24年度	平成25年度	3年平均		
費用	人件費	直接人件費	43,020,000	40,740,000	40,980,000	41,580,000	
		間接人件費	0	0	0	0	
		小計	43,020,000	40,740,000	40,980,000	41,580,000	
	物件費等	維持管理費	賃金・報償費	30,000	30,000	82,220	47,407
			消耗品費	6,367,799	6,334,986	5,743,896	6,148,894
			光熱水費	4,265,736	5,130,302	6,203,995	5,200,011
			清掃・警備・保守点検等の委託費	98,799,824	98,761,227	98,009,018	98,523,356
			通信費	255,330	236,156	239,602	243,696
			使用料及び賃借料	1,611,855	1,577,973	1,087,435	1,425,754
			備品費(減価償却費)	643,880	567,536	455,395	555,604
			その他	10,399,979	10,441,895	11,791,011	10,877,628
			維持管理費計	122,374,403	123,080,075	123,612,572	123,022,350
			指定管理者の支出額	0	0	0	0
	施設整備費(減価償却費)	18,774,360	18,774,360	18,774,360	18,774,360		
	用地費	0	0	0	0		
	小計	141,148,763	141,854,435	142,386,932	141,796,710		
	受益者負担対象費用	165,394,403	163,820,075	164,592,572	164,602,350		
コスト合計	184,168,763	182,594,435	183,366,932	183,376,710			

収入	使用料	0	0	0	0
	利用料金	0	0	0	0
	小計	0	0	0	0
	国・県支出金	0	0	0	0
	その他	505,336	436,104	588,594	510,011
	小計	505,336	436,104	588,594	510,011
収入合計	505,336	436,104	588,594	510,011	

備考	
----	--



施設使用料等に係るコスト把握シート 164

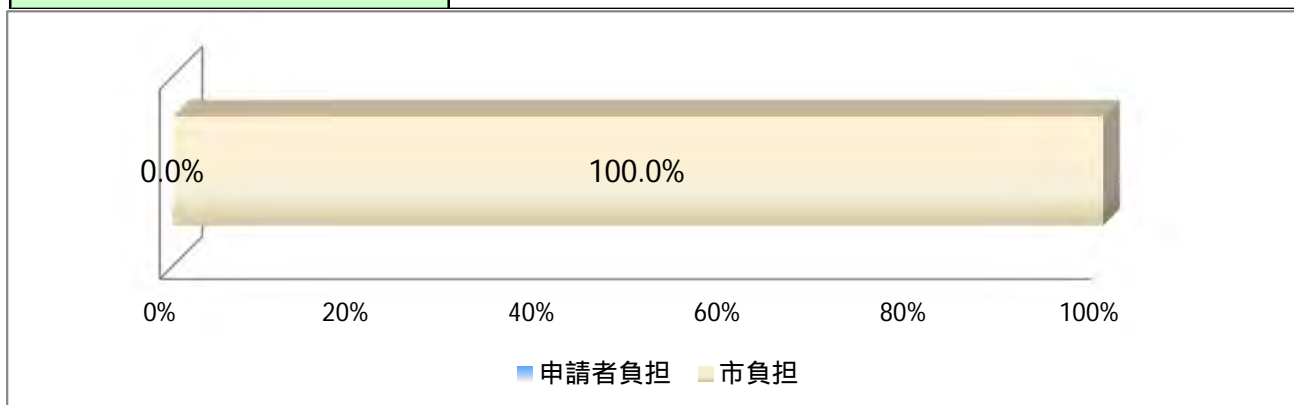
単位:円

施設名	橋本図書館		管理運営形態		直営
局・区名	教育局	部名	生涯学習部	課名	橋本図書館

年度		平成23年度	平成24年度	平成25年度	3年平均		
費用	人件費	直接人件費	50,190,000	40,740,000	40,980,000	43,970,000	
		間接人件費	0	0	0	0	
		小計	50,190,000	40,740,000	40,980,000	43,970,000	
	物件費等	維持管理費	賃金・報償費	48,000	48,000	35,400	43,800
			消耗品費	6,867,309	6,617,167	5,969,606	6,484,694
			光熱水費	10,177,136	9,722,164	13,342,473	11,080,591
			清掃・警備・保守点検等の委託費	116,954,882	113,387,553	108,682,490	113,008,308
			通信費				0
			使用料及び賃借料	2,750,838	2,926,762	1,515,602	2,397,734
			備品費(減価償却費)無	107,882	92,477	0	66,786
			その他	42,473,812	42,450,000	42,430,000	42,451,271
			維持管理費計	179,379,859	175,244,123	171,975,571	175,533,184
			指定管理者の支出額				0
	施設整備費(減価償却費)	11,420,420	11,616,000	11,616,000	11,550,807		
	用地費				0		
小計	190,800,279	186,860,123	183,591,571	187,083,991			
受益者負担対象費用	229,569,859	215,984,123	212,955,571	219,503,184			
コスト合計	240,990,279	227,600,123	224,571,571	231,053,991			

収入	使用料				0
	利用料金				0
	小計	0	0	0	0
	国・県支出金				0
	その他	650,765	569,989	652,388	624,381
	小計	650,765	569,989	652,388	624,381
収入合計	650,765	569,989	652,388	624,381	

備考	
----	--



施設使用料等に係るコスト把握シート 1 6 5

単位:円

施設名	相模原市立博物館(無料施設利用のみ)		管理運営形態		直営
局・区名	教育局	部名	生涯学習部	課名	博物館

年度		平成23年度	平成24年度	平成25年度	3ヶ年平均		
費用	人件費	直接人件費	48,670,804	49,281,735	48,670,804	48,874,448	
		間接人件費				0	
		小計	48,670,804	49,281,735	48,670,804	48,874,448	
	物件費等	維持管理費	賃金・報償費	1,045,000	986,000	732,000	921,000
			消耗品費	1,970,527	2,777,983	2,472,762	2,407,091
			光熱水費	26,740,719	30,153,688	33,387,652	30,094,020
			清掃・警備・保守点検等の委託費	56,464,928	56,041,056	58,701,921	57,069,302
			通信費				0
			使用料及び賃借料	557,725	634,845	649,821	614,130
			備品費(減価償却費)	545,213			545,213
			その他	57,418	58,308	65,568	60,431
			維持管理費計	87,381,530	90,651,880	96,009,724	91,711,187
			指定管理者の支出額				0
	施設整備費(減価償却費)	85,549,591	85,549,591	85,549,591	85,549,591		
	用地費				0		
小計	172,931,121	176,201,471	181,559,315	177,260,778			
受益者負担対象費用	136,052,334	139,933,615	144,680,528	140,585,634			
コスト合計	221,601,925	225,483,206	230,230,119	226,135,225			

収入	使用料				0
	利用料金				0
	小計	0	0	0	0
	国・県支出金				0
	その他				0
	小計	0	0	0	0
収入合計	0	0	0	0	

備考	
----	--

