

[ 新公会計制度に基づく ]

平成 26 年度

# 相 模 原 市 の 財 務 諸 表

普通会計の財務諸表

公営事業会計を含めた地方公共団体全体の財務諸表

外郭団体等を含めた連結財務諸表

平成 27 年 8 月

相 模 原 市

## - 目 次 -

はじめに	1
平成 26 年度 財務諸表の概要	
1 普通会計の財務諸表と平成 26 年度決算の概要	3
2 地方公共団体全体の財務諸表（公営事業会計含む）	5
3 外郭団体等を含めた連結財務諸表	7
4 普通会計の分析と他市との比較	9
平成 26 年度 各財務諸表の解説	
1 財務 4 表の相関図	1 2
2 普通会計財務諸表	1 3
《 普通会計 貸借対照表 》	1 3
《 普通会計 行政コスト計算書 》	2 3
《 普通会計 純資産変動計算書 》	2 5
《 普通会計 資金収支計算書 》	2 7
《 普通会計 付属資料 》	2 8
3 公営事業会計を含めた地方公共団体全体の財務諸表	3 4
《 地方公共団体全体の貸借対照表 》	3 4
《 地方公共団体全体の行政コスト計算書 》	3 6
《 地方公共団体全体の純資産変動計算書 》	3 7
《 地方公共団体全体の資金収支計算書 》	3 8
《 地方公共団体全体の貸借対照表内訳表 》	3 9
《 地方公共団体全体の行政コスト計算書等内訳表 》	4 1
《 地方公共団体全体の資金収支計算書内訳表 》	4 3
4 外郭団体等を含めた連結財務諸表	4 5
《 外郭団体等を含めた連結貸借対照表 》	4 7
《 外郭団体等を含めた連結行政コスト計算書 》	4 8
《 外郭団体等を含めた連結純資産変動計算書 》	4 9
《 外郭団体等を含めた連結資金収支計算書 》	4 9
《 相殺消去等を含めた重要な修正・組替等の状況 》	5 0
《 外郭団体等を含めた連結貸借対照表内訳表 》	5 1
《 外郭団体等を含めた連結行政コスト計算書等内訳表 》	5 3
《 外郭団体等を含めた連結資金収支計算書内訳表 》	5 5

# はじめに

## 1．新地方公会計制度とは

地方公共団体の会計のことを公会計といますが、現在採用されている公会計制度は、その年の予算に対する現金の収入と支出を管理するもので、一般の家庭に例えると家計簿で管理している家計のようなものです。しかし、一般の家庭でも住宅ローンを組んで住宅を購入するなど、長期にわたる借金をして資産を得ることがあると思います。その場合、家計簿での管理だけでは、借金の返済状況や購入した住宅の資産価値は把握しきれません。これは、地方公共団体も同様で、各団体が整備した建物・公園・道路等の社会資本の状況や、これらを形成するために借り入れた負債の状況などを現行の会計制度で的確に把握し、市民の皆様にはわかりやすく説明するのは容易ではありません。

このため、会社経営の健全性などを株主や投資家に対し、わかりやすく説明している企業会計の考え方を、地方公共団体の会計に取り入れようと検討が進められてきました。

この企業会計的手法を取り入れた新たな公会計制度を新地方公会計制度とといいます。

## 2．導入の経過

総務省では、このような新しい会計制度の導入に向けて平成12年から研究会を立ち上げ検討を続けてきました。相模原市では、これらの研究会報告等を受けて平成12年度から、決算の状況を企業会計的手法である貸借対照表（バランスシート）などの財務諸表で作成してまいりました。近年では、こうした取り組みが全国の市町村に広がりを見せ、平成19年には、全国の市町村に対し、平成20年度決算から統一基準の下で財務諸表を作成し、公表することと通知されました。

この通知を受け、相模原市では平成20年度から新地方公会計制度に基づく財務諸表を作成しています。また、総務省通知では、作成する財務諸表について2つの推奨モデルが示されており、いずれかのモデルを用いて作成・公表することとされています。

本市では2つのモデルのそれぞれの特徴などを検討し、これまで作成してきた旧総務省方式からの継続性や、従来からの決算書との比較のしやすさなどから「総務省方式改訂モデル」を採用し、平成20年度決算より新制度に基づく財務諸表を作成しています。

## 3．財務諸表（財務4表）について

新公会計制度に基づく財務諸表とは、下記の4つの表のことで、それぞれの表は互いに関連をもち4つが別々の視点でその団体の財政状況を表しています。

### 貸借対照表（バランスシート）【資産や負債の状況がわかる表】

地方公共団体が保有している資産と、その資産をどのような財源で賄ってきたかを総括的に表す。

### **行政コスト計算書 【受益者負担の状況がわかる表】**

1年間の行政活動のうち資産形成に結びつかない行政サービスに係る経費と、その行政サービスの直接の対価として得られた財源の対比を表す。

### **純資産変動計算書 【純粋な資産額の変動】**

地方公共団体が保有する純粋な資産が1年間でどのように変動したかを表す。

### **資金収支計算書 【資金収支の総括表】**

資金の出入りの情報を「経常的」、「公共資産整備」、「投資・財務的」の3つの区分に分けて表す。

## **4 . 対象会計及び団体について**

地方公共団体全体の財政状況を明らかにするため、財務4表は、普通会計ベース及び公営事業会計をあわせた全会計ベースと、本市と連携協力して行政サービスを実施している関係団体を加えた連結ベースで作成しています。

なお、普通会計とは、会計区分が異なる自治体間の比較を容易にするために設けられた統計用の基準で、本市においては、一般会計に母子父子寡婦福祉資金貸付事業特別会計、公共用地先行取得事業特別会計及び麻溝台・新磯野第一整備地区土地区画整理事業特別会計の全部並びに自動車駐車場事業特別会計、介護保険事業特別会計、後期高齢者医療事業特別会計及び公債管理特別会計の一部を加えたものです。

また、公営事業会計とは、総務省の定める会計区分で、さらに公営企業会計とその他に分けられます。本市においては、公営事業会計の公営企業会計には下水道事業会計、自動車駐車場事業特別会計、簡易水道事業特別会計が分類され、公営事業会計のその他には、国民健康保険事業特別会計、介護保険事業特別会計、後期高齢者医療事業特別会計が分類されます。

## **5 . 今後について**

今後の地方公会計については、平成27年1月23日付総務大臣通知により、総務省が作成した「統一的な基準による地方公会計マニュアル」を参考にして、新たな統一的な基準による財務書類の作成等を平成27年度から平成29年度の3年間で実施するよう要請がされています。

本市においては、国から提供予定のソフトウェアや関係機関による研修などを活用し、適正かつ効率的に新基準による地方公会計制度の導入を進めています。

本書中、各表の金額は表示単位未満を四捨五入していますが、端数処理上、合計が一致しない場合があります。

# 平成 26 年度 財務諸表の概要

## 1. 普通会計の財務諸表と平成 26 年度決算の概要

### (1) 貸借対照表 (バランスシート)

貸借対照表は、作成基準日(3月31日)における資産、負債、純資産の状況を表したもので、左側(借方)には市が保有する資産の累計額、右側(貸方)には、その資産の財源となった負債と純資産の累計額を記載しています。

(普通会計・平成27年3月31日現在)

(単位:億円)

	26年度	25年度	増減		26年度	25年度	増減
{資産の部}				{負債の部}			
1. 公共資産	8,172	8,139	33	1. 固定負債	3,035	2,988	47
(内有形固定資産)	(8,172)	(8,139)	(33)	2. 流動負債	310	289	21
2. 投資等	168	179	11	負債合計	3,345	3,277	68
3. 流動資産	256	255	1	{純資産の部}			
資産合計	8,596	8,573	23	純資産	5,251	5,296	45
				負債・純資産合計	8,596	8,573	23

平成 26 年度末の資産は、公共施設などの公共資産が 8,172 億円、各種団体への出資金や貸付金などの投資等が 168 億円、現金預金や未収金などの流動資産が 256 億円で、合計 8,596 億円となっています。負債は地方債や債務負担行為に基づく将来負担額など 3,345 億円となっており、資産のうち、返済することなく将来に引き継ぐことのできる純資産が 5,251 億円となっています。

平成 25 年度との比較では、資産が 23 億円増加、負債が 68 億円増加し、純資産が 45 億円減少しています。資産は、減価償却などにより減少する要因があるものの、津久井広域道路やデジタル消防救急無線の整備など、公共資産の整備により増加しています。負債は、地方債残高の増加等を原因として、増加しています。

### (2) 行政コスト計算書

行政コスト計算書は、人件費や社会保障給付費、減価償却費など、資産形成に結びつかない経常的な行政サービスの提供にかかる費用(コスト)と受益者負担分に相当する使用料・手数料などの収益との差額により、これらの行政サービスにかかる費用(コスト)を表しています。

(普通会計・平成26年4月1日～平成27年3月31日)

(単位:億円)

	主な内容	26年度	25年度	増減
{経常行政コスト}		2,104	2,056	48
1 人にかかるコスト	人件費、退職給与引当金繰入等	401	404	3
2 物にかかるコスト	委託料などの物件費、維持補修費、減価償却など	578	546	32
3 移転収支的なコスト	社会保障給付・補助金など	1,120	1,096	24
4 その他のコスト	公債費(利子分)、債務負担行為繰入など	5	10	5
{経常収益}	使用料・手数料、分担金・負担金、寄附金など	74	79	5
{純経常行政コスト}		2,030	1,977	53

平成 26 年度は、障害児者の自立支援給付の増加(約 11 億)や生活保護費の増加(約 11 億)などにより、純経常行政コストは前年度より 53 億円増加した 2,030 億円となっています。

### ( 3 ) 純資産変動計算書

純資産変動計算書は、貸借対照表に計上されている純資産が前年度に比べどのように変動したかを示したものです。

(普通会計・平成26年4月1日～平成27年3月31日)

(単位:億円)

	主な内容	26年度	25年度	増減
(期首純資産残高)		5,296	5,344	48
純経常行政コスト	行政コスト計算書の純経常行政コスト	2,030	1,977	53
一般財源	地方税、地方交付税など	1,423	1,382	41
補助金等受入	国・県補助金など	562	554	8
臨時損益	災害復旧事業など	0	7	7
資産評価替えによる変動額		0	0	0
(期末純資産残高)		5,251	5,296	45

平成26年度末現在の純資産残高は5,251億円で、平成26年度の1年間で45億円減少しています。これは、地方税などの一般財源と補助金等受入による1,985億円に対し、純経常行政コストが2,030億円になったことによるものです。

### ( 4 ) 資金収支計算書

資金収支計算書は、貸借対照表に計上されている「歳計現金」の動き(収支)を表したものです。各種引当金繰入や減価償却費といった非現金支出を含まないことから、本市決算書の姿に最も近い内容となっていますが、決算書における款項目といった目的別の科目でなく、「経常的収支の部」「公共資産整備収支の部」「投資・財務的収支の部」の区分により、収支の状況を表しています。

(普通会計・平成26年4月1日～平成27年3月31日)

(単位:億円)

	主な内容	26年度	25年度	増減
経常的収支の部	経常的な行政活動に係る収支 (支出:人件費・社会保障給付など) (収入:地方税・補助金・使用料など)	338	371	33
公共資産整備収支の部	公共資産の整備に伴う収支 (支出:公共資産整備支出など) (収入:補助金・地方債発行額など)	61	106	45
投資・財務的収支の部	投資・貸付・基金に関する収支 (支出:貸付金・地方債償還額など) (収入:貸付金回収額など)	280	258	22
当年度歳計現金増減額		3	7	10
期首歳計現金残高		84	77	7
期末歳計現金残高		81	84	3

平成26年度における資金収支の状況は、3億円の減少となっています。

経常的収支の部において338億円の収支差額が生じていますが、公共資産整備収支の部及び投資・財務的収支の部において活用することで、全体としてバランスが取れた形となっています。

## 2. 地方公共団体全体の財務諸表（公営事業会計含む）

### （1）対象とする特別会計・公営企業会計

市の会計全体における財政状況を示すため、公営事業会計を含めた地方公共団体全体の財務諸表を作成しました。公営事業会計の対象となる特別会計及び公営企業会計は次のとおりです。

#### 〔 公営事業会計の範囲 〕

- ア 下水道事業会計
- イ 自動車駐車場事業特別会計
- ウ 簡易水道事業特別会計
- エ 国民健康保険事業特別会計（事業勘定）
- オ 国民健康保険事業特別会計（直営診療勘定）
- カ 介護保険事業特別会計
- キ 後期高齢者医療事業特別会計

- 1 母子父子寡婦福祉資金貸付事業特別会計、公共用地先行取得事業特別会計及び麻溝台・新磯野第一整備地区土地区画整理事業特別会計は、決算統計上、全て普通会計に含まれるため、公営事業会計の対象外です。
- 2 公債管理特別会計は、決算統計上、普通会計と他の特別会計、公営企業会計に含まれるため、公営事業会計の対象外としました。

### （2）地方公共団体全体の貸借対照表

〔地方公共団体全体・平成27年3月31日現在〕

（単位：億円）

	26年度	25年度	増減		26年度	25年度	増減
〔資産の部〕				〔負債の部〕			
1. 公共資産	10,982	10,974	8	1. 固定負債	4,681	4,672	9
(内有形固定資産)	(10,820)	(10,808)	(12)	2. 流動負債	418	387	31
2. 投資等	258	272	14	負債合計	5,099	5,059	40
3. 流動資産	339	339	0	〔純資産の部〕			
				純資産	6,480	6,526	46
資産合計	11,579	11,585	6	負債・純資産合計	11,579	11,585	6

平成26年度末の資産は、公共施設などの公共資産が1兆982億円、各種団体への出資金や貸付金などの投資等が258億円、現金預金や未収金などの流動資産が339億円で、合計1兆1,579億円となっています。負債は地方債や債務負担行為に基づく将来負担額など5,099億円となっており、資産のうち、返済することなく将来に引き継ぐことのできる純資産が6,480億円となっています。

平成25年度との比較では、資産が6億円減少、負債が40億円増加し、純資産が46億円減少しています。

### (3) 地方公共団体全体の行政コスト計算書

(地方公共団体全体・平成26年4月1日～平成27年3月31日) (単位:億円)

	主な内容	26年度	25年度	増減
{経常行政コスト}		3,325	3,208	117
1 人にかかるコスト	人件費、退職給与引当金繰入等	417	420	3
2 物にかかるコスト	委託料などの物件費、維持補修費、減価償却など	736	700	36
3 移転収支的なコスト	社会保障給付・補助金など	2,125	2,035	90
4 その他のコスト	公債費(利子分)、債務負担行為繰入など	47	53	6
{経常収益}	使用料・手数料、分担金・負担金、寄附金など	962	919	43
{純経常行政コスト}		2,363	2,289	74

平成26年度の純経常行政コストは前年度より74億円増加した2,363億円となっています。

### (4) 地方公共団体全体の純資産変動計算書

(地方公共団体全体・平成26年4月1日～平成27年3月31日) (単位:億円)

	主な内容	26年度	25年度	増減
{期首純資産残高}		6,526	6,618	92
純経常行政コスト	行政コスト計算書の純経常行政コスト	2,363	2,289	74
一般財源	地方税、地方交付税など	1,423	1,382	41
補助金等受入	国・県補助金など	891	873	18
臨時損益	災害復旧事業など	0	7	7
資産評価替えによる変動額		0	0	0
その他		3	51	54
{期末純資産残高}		6,480	6,526	46

平成26年度末現在の純資産残高は6,480億円で、平成26年度の1年間で46億円減少しています。

### (5) 地方公共団体全体の資金収支計算書

(地方公共団体全体・平成26年4月1日～平成27年3月31日) (単位:億円)

	主な内容	26年度	25年度	増減
経常的収支の部	経常的な行政活動に係る収支 (支出:人件費・社会保障給付など) (収入:地方税・補助金・使用料など)	405	453	48
公共資産整備収支の部	公共資産の整備に伴う収支 (支出:公共資産整備支出など) (収入:補助金・地方債発行額など)	59	105	46
投資・財務的収支の部	投資・貸付・基金に関する収支 (支出:貸付金・地方債償還額など) (収入:貸付金回収額など)	349	321	28
当年度歳計現金増減額		3	27	30
期首歳計現金残高		282	255	27
期末歳計現金残高		279	282	3

平成26年度における資金収支の状況は、3億円の減少となっています。

経常的収支の部において405億円の収支差額が生じていますが、公共資産整備収支の部及び投資・財務的収支の部において活用することで、全体としてバランスが取れた形になっています。



### 3. 外郭団体等を含めた連結財務諸表

#### (1) 対象とする外郭団体等

普通会計と公営事業会計を連結した「地方公共団体全体の財務諸表」を作成しましたが、こうした普通会計や公営事業会計などにより自ら直接行う行政サービスのほかに、公益法人など関連の団体と連携協力しながら実施している行政サービスも数多くあります。こうしたことから、行政サービス全体のコストなどの財務状況を把握するためには、関連の団体を連結した財務諸表が必要となります。本市では、以下のとおり連結財務諸表を作成しました。

##### 〔 連結対象の範囲 〕

以下のいずれかの条件にあてはまる法人を連結対象としました。

一部事務組合及び広域連合

地方三公社

市が資本金・基本金等を50%以上出資している法人

次のうち2つ以上の項目が該当する法人

ア. 市が資本金・基本金等を25%以上出資している法人

イ. 法人の総収入額のうち市からの収入が50%以上である法人

ウ. 決定権のある役員等を市から派遣又は市職員等が兼務している法人

エ. 総負債額の50%以上を市が債務保証している法人

連結対象法人（カッコ内は連結対象となった事由）

- ・ 神奈川県後期高齢者医療広域連合 ( )      ・(公財)相模原市体育協会 ( )
- ・ 相模原市土地開発公社 ( )      ・(福)相模原市社会福祉協議会 ( )
- ・(公財)相模原市まち・みどり公社 ( )      ・(公社)相模原市防災協会 ( )
- ・(公財)相模原市民文化財団 ( )      ・(公財)相模原市勤労者
- ・(福)相模原市社会福祉事業団 ( )      福祉サービスセンター ( )
- ・(公財)相模原市健康福祉財団 ( )      ・(株)さがみはら産業創造センター ( )
- ・(公財)相模原市産業振興財団 ( )      ・(一社)相模原市観光協会 ( )

平成26年度から(公財)相模原市健康福祉財団が連結対象法人に加わりました。

#### (2) 外郭団体等を含めた連結貸借対照表

[連結・平成27年3月31日現在]

(単位:億円)

	26年度	25年度	増減		26年度	25年度	増減
{資産の部}				{負債の部}			
1. 公共資産	11,176	11,181	5	1. 固定負債	4,606	4,590	16
(内有形固定資産)	(11,013)	(11,015)	(2)	2. 流動負債	541	513	28
2. 投資等	306	316	10	負債合計	5,147	5,103	44
3. 流動資産	401	390	11	{純資産の部}			
				純資産	6,736	6,784	48
資産合計	11,883	11,887	4	負債・純資産合計	11,883	11,887	4

平成26年度末の資産は、公共施設などの公共資産が1兆1,176億円、各種団体への出資金や貸付金などの投資等が306億円、現金預金や未収金などの流動資産が401億円で、合計1兆1,883億円となっています。負債は地方債や債務負担行為に基づく将来負担額など5,147億円となっており、資産のうち、返済することなく将来に引き継ぐことのできる純資産が6,736億円となっています。

### (3) 外郭団体等を含めた連結行政コスト計算書

[連結・平成26年4月1日～平成27年3月31日]

(単位:億円)

	主な内容	26年度	25年度	増減
(経常行政コスト)		3,762	3,620	142
1 人にかかるコスト	人件費、退職給与引当金繰入等	443	442	1
2 物にかかるコスト	委託料などの物件費、維持補修費、減価償却など	752	713	39
3 移転収支的なコスト	社会保障給付・補助金など	2,510	2,403	107
4 その他のコスト	公債費(利子分)、債務負担行為繰入など	57	62	5
(経常収益)	使用料・手数料、分担金・負担金、寄附金など	1,214	1,156	58
(純経常行政コスト)		2,548	2,464	84

平成26年度の純経常行政コストは前年度より84億円増加した2,548億円となっています。

### (4) 外郭団体等を含めた連結純資産変動計算書

[連結・平成26年4月1日～平成27年3月31日]

(単位:億円)

	主な内容	26年度	25年度	増減
(期首純資産残高)		6,785	6,877	92
純経常行政コスト	行政コスト計算書の純経常行政コスト	2,548	2,464	84
一般財源	地方税、地方交付税など	1,423	1,382	41
補助金等受入	国・県補助金など	1,091	1,050	41
臨時損益	災害復旧事業など	0	7	7
資産評価替えによる変動額		0	0	0
その他		15	54	39
(期末純資産残高)		6,736	6,784	48

平成26年度末現在の純資産残高は6,736億円で、平成26年度の1年間で48億円減少しています。

### (5) 外郭団体等を含めた連結資金収支計算書

[連結・平成26年4月1日～平成27年3月31日]

(単位:億円)

	主な内容	26年度	25年度	増減
経常的収支の部	経常的な行政活動に係る収支 (支出:人件費・社会保障給付など) (収入:地方税・補助金・使用料など)	435	431	4
公共資産整備収支の部	公共資産の整備に伴う収支 (支出:公共資産整備支出など) (収入:補助金・地方債発行額など)	52	60	8
投資・財務的収支の部	投資・貸付・基金に関する収支 (支出:貸付金・地方債償還額など) (収入:貸付金回収額など)	377	376	1
当年度歳計現金増減額		6	5	11
期首歳計現金残高		330	334	4
期末歳計現金残高		336	329	7

平成26年度における資金収支の状況は、7億円の増加となっています。

経常的収支の部において435億円の収支差額が生じていますが、公共資産整備収支の部及び投資・財務的収支の部において活用することで、全体としてバランスが取れた形となっています。

## 4. 普通会計の分析と他市との比較

普通会計の財務諸表について、代表的な分析手法や市民一人当たり置き換えた数値により、分析及び他都市との比較を行います。なお、人口は住民基本台帳人口を使用し、平成 27 年 1 月 1 日時点の相模原市人口は 715,145 人です。

他市との比較に当たっては、現時点（平成 27 年 8 月 1 日現在）で平成 26 年度の財務諸表を公表している市がないため、平成 25 年度の数値による比較を行いました。

政令指定都市の平均は、総務省方式改訂モデルによる財務諸表を作成し、ホームページで比較可能な数値を公開している以下の 11 市の資料から本市が独自に算出したものです。

（札幌市・仙台市・横浜市・静岡市・名古屋市・京都市・大阪市・岡山市・北九州市・福岡市・熊本市）

### （1）社会資本の過去及び現世代負担率（純資産合計 / 公共資産合計）

公共資産のうち、過去及び現世代により既に負担済みの資産の割合を示します。

相模原市 (26年度)	相模原市 (25年度)	政令指定都市の平均 (25年度)
64.3%	65.1%	73.8%

平成 26 年度は、公共資産の増加が約 33 億円であるのに対し、負債の増加（約 68 億円）により純資産が約 44 億円減少したため、この数値は 0.8 ポイント下降しています。年々、負債の増加に伴い下降の傾向にあります。

### （2）社会資本の将来世代負担率（地方債残高 / 公共資産合計）

(1)とは逆に、公共資産のうち将来の世代が負担する割合を示します。

相模原市 (26年度)	相模原市 (25年度)	政令指定都市の平均 (25年度)
36.4%	35.3%	40.0%

(1)と同様の理由により、平成 26 年度の数値は上昇していますが、政令指定都市の平均との比較では、公共資産の整備に対する将来世代の負担率（地方債への依存度）は低いものとなっています。

### （3）純資産比率（純資産合計 / 資産合計）

資産総額に対する純資産額の割合を示した数値です。企業会計における自己資本比率に対応するもので、数値が高いほど健全な財政状況を維持していると言えます。

相模原市 (26年度)	相模原市 (25年度)	政令指定都市の平均 (25年度)
61.1%	61.8%	62.9%

平成 26 年度の数値は低下しています。政令指定都市の平均との比較では、やや下回っております。

#### (4) 市民一人当たりの公共資産 (公共資産合計 / 住民基本台帳人口)

公共資産額を市民一人当たりの数値とすることで、市民一人当たりになんだけの公共資産整備が行われているかを表します。また、規模の異なる他市との比較を行う目安になります。

(千円)

相模原市 (26年度)	相模原市 (25年度)	政令指定都市の平均 (25年度)
1,143	1,141	1,916

本市では、市民一人あたり 114 万円の公共資産整備が行われていることにはなりますが、政令指定都市の平均との比較では低めの水準にあります。

#### (5) 市民一人当たりの負債額 (負債合計 / 住民基本台帳人口)

負債額を市民一人当たりの数値とすることで、市民一人当たりになんだけの負債があるかを表します。また、規模の異なる他市との比較を行う目安になります。

(千円)

相模原市 (26年度)	相模原市 (25年度)	政令指定都市の平均 (25年度)
468	459	839

市民一人当たりの負債額は、平成 26 年度は 9 千円増加しましたが、政令指定都市の平均との比較では、依然として低い水準にあります。

#### (6) 市民一人当たりの純経常行政コスト

##### (純経常行政コスト / 住民基本台帳人口)

純経常行政コストを市民一人当たりの数値とすることで、市民一人当たりになんだけの行政コストがかかっているかを表します。また、規模の異なる他市との比較を行う目安になります。

(千円)

相模原市 (26年度)	相模原市 (25年度)	政令指定都市の平均 (25年度)
284	277	339

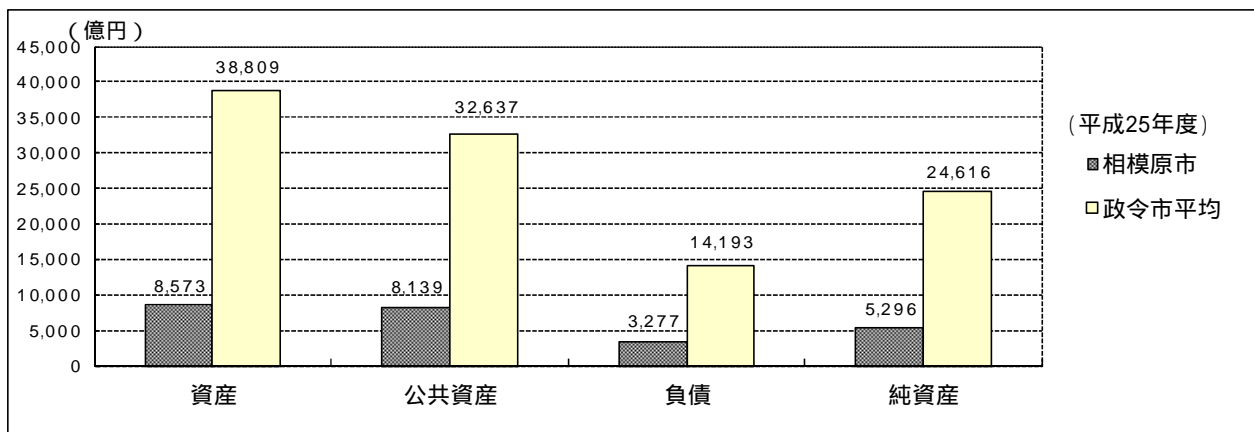
この数値は、(1)~(5)の資産や負債のストックに関する数値よりも、単年度の行政活動の結果が現れ易く、また、スケールメリットの出易いものとなっています。

平成 26 年度は、生活保護費などの社会保障費の増加により、市民一人当たりの純経常行政コストは 7 千円増加しています。政令指定都市の平均との比較では、コストは小さく抑えられていると言えます。

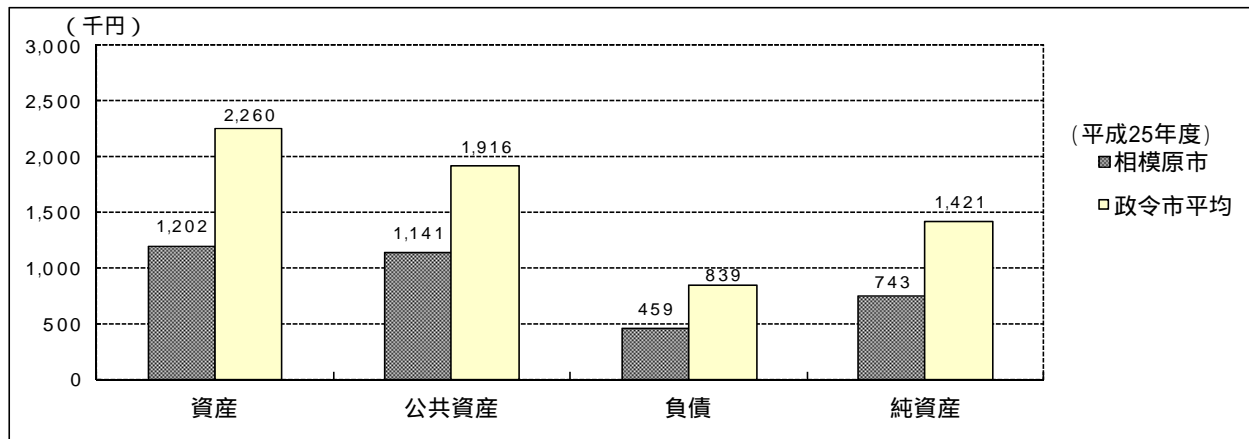
## (7) 貸借対照表(バランスシート)全体の比較

項目	相模原市 (26年度)		相模原市 (25年度)		政令指定都市の平均 (25年度)	
	残高 単位:百万円	一人当たり 単位:千円	残高 単位:百万円	一人当たり 単位:千円	残高 単位:百万円	一人当たり 単位:千円
資産の部	859,639	1,202	857,274	1,202	3,880,947	2,260
公共資産	817,184	1,143	813,925	1,141	3,263,652	1,916
投資等	16,847	23	17,886	25	451,342	254
流動資産	25,608	36	25,463	36	165,953	90
負債の部	334,477	468	327,674	459	1,419,338	839
固定負債	303,484	425	298,787	419	1,276,769	757
流動負債	30,993	43	28,887	40	142,569	82
純資産の部	525,162	734	529,600	743	2,461,609	1,421
負債・純資産合計	859,639	1,202	857,274	1,202	3,880,947	2,260

### 政令指定都市の平均との比較



### 政令指定都市の平均との比較(一人当たり)

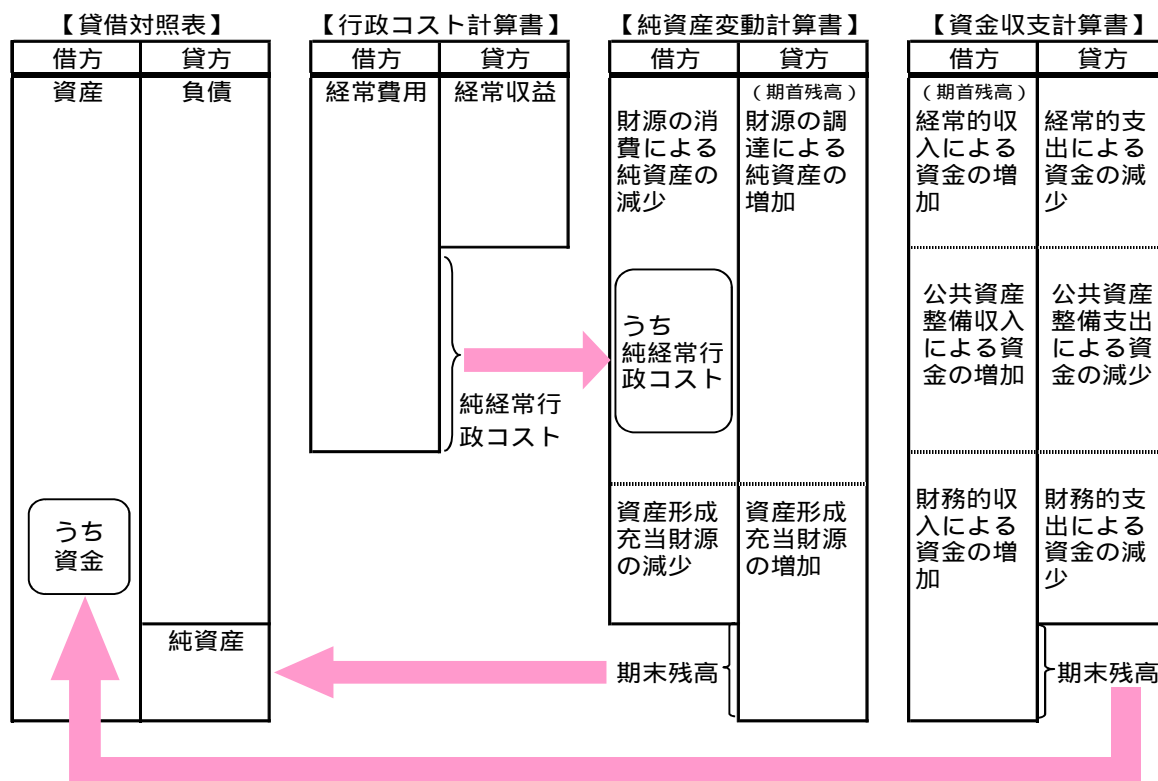


他市との比較に当たっては、現時点(平成27年8月1日現在)で平成26年度の財務諸表を公表している市がないため、平成25年度の数値による比較を行いました。

# 平成 26 年度 各財務諸表の解説

## 1 . 財務 4 表の相関図

新地方公会計制度に基づく財務諸表において、4つの表は下記の図のように関連しています。



【資金収支計算書】は資金の動きを表す計算書ですが、期末資金残高は【貸借対照表】の残高と必ず一致します。すなわち【資金収支計算書】は【貸借対照表】に計上されている資金の増減明細ということになります。

【貸借対照表】の純資産は、国・都道府県からの補助金や自団体の財源で既に負担した部分を表していますが、この純資産の変動を表したものが【純資産変動計算書】になります。

【行政コスト計算書】は【純資産変動計算書】における純経常行政コストの詳細な内訳明細です。1年間にかかった経常行政コスト総額から受益者負担である経常収益を控除することで、一般財源、補助金受入等で負担すべき純経常行政コストが算出されます。

## 2. 普通会計財務諸表

### 《普通会計 貸借対照表》

#### (1) 貸借対照表とは [参照：P 17]

借 方	貸 方
〔資産の部〕 有形固定資産	〔負債の部〕 固定負債 流動負債
投資等	〔純資産の部〕 公共資産等整備 国県補助金等
流動資産	公共資産等整備 一般財源等 その他一般財源

貸借対照表とは、作成基準日(会計年度の最終日)において、市が保有するすべての資産・負債等のストック(財貨の貯蔵量)の状況を総括的に表示したもので、過去から累積された資産・負債等の状況をわかりやすくしたものです。

左側(借方)には『資産の部』として有形固定資産・投資等(投資及び出資金・貸付金・基金)及び流動資産(現金・預金等)など、本市が基準日において所有する財産の状況を記載しています。

右側(貸方)には、資産の部に計上された財産を形成するための財源となった資金を『負債の部』と『純資産の部』に分けて載せています。

このうち、『負債の部』は、固定負債と流動負債に分けて、地方債・債務負担行為・退職手当引当金など将来において負担しなければならないものを記載しています。

『純資産の部』は、『資産の部』から『負債の部』を差し引いたものをいい、公共資産等整備国県補助金等、公共資産等整備一般財源等及びその他一般財源等(市税等)がこれに該当します。

つまり、上図を式で表しますと、『**資産の部**』 = 『**負債の部**』 + 『**純資産の部**』  
となり、左右のバランスのとれた対照表となります。

貸借対照表を家計に例えると、以下のように表すことができます。

資産の部	負債の部		資産の部	負債の部
・有形固定資産	・固定負債 ・流動負債	家計に例えた 場合  ⇒	・所有している土地 や建物など	・住宅ローンの残高 (翌年度支払い分 を除く)
・投資等	純資産の部		・友人への貸付金や 定期預金など	・住宅ローンの残高 (翌年度支払い分)
・流動資産	・国・県補助金等 ・一般財源等		・現金や普通預金な ど	純資産の部  ・親からの援助金な ど(資産の形成に つながるもの)  ・自己資産

## (2) 作成基準

平成 19 年 10 月に総務省が公表した「新地方公会計制度実務研究会報告書」(以下、「総務省報告書」という。)に示された財務諸表のモデルのうち、「総務省方式改訂モデルに基づく財務諸表作成要領」に基づき作成しました。主な作成手法は次のとおりです。

### 作成基準日

平成 27 年 3 月 31 日現在で作成しています。

### 基礎数値

昭和 44 年度以降の決算統計のデータを用いています。

### 対象会計範囲

普通会計を対象に作成しています。普通会計とは、会計区分が異なる自治体間の比較を容易にするために設けられた統計用の基準で、本市においては、一般会計に母子父子寡婦福祉資金貸付事業特別会計公共用地先行取得事業特別会計及び麻溝台・新磯野第一整備地区土地区画整理事業特別会計の全部並びに自動車駐車場事業特別会計、介護保険事業特別会計、後期高齢者医療事業特別会計及び公債管理特別会計の一部を加えたものです。

### 出納整理期間

出納整理期間(4月1日～5月31日)の出納は、貸借対照表作成の基準日(3月31日)までに終了したものとして処理しています。

### 公共資産の評価方法

資産評価の基準は、総務省報告書において再調達価額を標準としていますが、再調達価額による台帳整備については段階的整備が認められており、本市においては、平成 26 年度は公共資産のうち売却可能資産のみを時価評価し、有形固定資産については『取得原価主義』により積算を行っています。具体的には、昭和 44 年度以降の決算統計における普通建設事業費のデータを有形固定資産の取得原価として用いています。

なお、他団体(国・県・民間等)に支出した負担金、補助金等によって形成された有形固定資産は他団体の所有物であるため貸借対照表には計上していませんが、補助額累計については欄外に表示しています。

また、有形固定資産は、総務省報告書で示された耐用年数に従い、残存価額をゼロとする定額法により減価償却しています。なお、土地については減価償却をしていません。耐用年数は、次の耐用年数表のとおりとなっています。



〔 有形固定資産の耐用年数表 〕

区 分	耐用年数	区 分	耐用年数
<b>生活インフラ・国土保全</b>	-	<b>環境衛生</b>	2 5
(1) 道路	4 8	<b>産業振興</b>	-
(2) 橋りょう	6 0	(1) 商工	2 5
(3) 河川	4 9	(2) 労働	2 5
(4) 砂防	5 0	(3) 農林水産業	-
(5) 海岸保全	3 0	ア 造林	2 5
(6) 港湾	4 9	イ 林道	4 8
(7) 都市計画	-	ウ 治山	3 0
ア 街路	4 8	エ 砂防	5 0
イ 都市下水路	2 0	オ 漁港	5 0
ウ 区画整理	4 0	カ 農業農村整備	2 0
エ 公園	4 0	キ 海岸保全	3 0
オ その他	2 5	ク その他	2 5
(8) 住宅	4 0	<b>消防</b>	-
(9) 空港	2 5	(1) 庁舎	5 0
(10) その他	2 5	(2) その他	1 0
<b>教育</b>	5 0	<b>総務費</b>	-
<b>福祉</b>	-	(1) 庁舎等	5 0
(1) 保育所	3 0	(2) その他	2 5
(2) その他	2 5		

**投資等**

・投資及び出資金

他団体への出資や出捐金を計上しています。

計上額については、時価評価のあるものは基準日での時価額を、無いものについては、出資先の財務状況から調整した価値を用いています。

なお、投資及び出資の実額と計上額の差は純資産の部の「資産評価差額」に計上しています。

・長期延滞債権

市税や使用料などに係る平成25年度以前からの未納額に、平成26年度に発生した未納額のうち平成25年度以前にも未納額がある人の分を加えた額を計上しています。

・回収不能見込額

長期延滞債権のうち、時効等の理由により回収が困難であると見込まれるものを計上しています。

1件あたり100万円未満の債権については「不納欠損額÷(滞納繰越収入額+不納欠損額)」の過去5年間の平均値を用いて導いた理論値を、100万円以上の高額債権については、個別に徴収可能性を考慮して積算した予想額を合計した額を計上しています。

## 流動資産

### ・未収金

市税や使用料などに係る収入未済額のうち長期延滞債権以外の額を計上しています。

## 固定負債

### ・地方債

地方債の年度末残高のうち、翌年度の元金償還予定額を控除した額を計上しています。

### ・長期未払金

市が他団体に対し行っている債務負担行為のうち、既に契約相手の履行が完了するなど債務が確定しているものについて、平成28年度以降の支払い分を計上しています。

平成27年度支払い分については流動負債の「未払金」欄に、債務負担行為の全額については欄外注記にそれぞれ記載しています。

### ・退職手当引当金

全職員(特別職を含む)が年度末に普通退職したと想定し積算した退職手当総額を計上しています。

## 流動負債

### ・賞与引当金

平成27年度夏季一時金のうち、平成26年度中の勤務状況により支給すべき額が発生した分を引当金として計上しています。具体的には、夏季一時金の算定対象期間である平成26年12月から平成27年5月のうち、平成26年度中の4か月分を引当ての対象として積算しています。

## 純資産

資産を取得する財源として、負債を差し引いたものをいい、公共資産等整備国県補助金等、公共資産等整備一般財源等、その他一般財源等、資産評価差額に区分しています。

公共資産の評価方法について、本市では「総務省方式改訂モデル」を採用していることから固定資産台帳の整備を段階的に進めています。

### ( 3 ) 平成 2 6 年度普通会計の貸借対照表

#### 貸借対照表

( 平成 2 7 年 3 月 3 1 日現在 )

( 単位 : 千円 )

借	方	貸	方
[資産の部]		[負債の部]	
1 公共資産		1 固定負債	
(1) 有形固定資産		(1) 地方債	242,424,997
生活インフラ・国土保全	465,326,690	(2) 長期未払金	
教育	213,781,840	物件の購入等	9,793,771
福祉	18,272,783	債務保証又は損失補償	0
環境衛生	42,520,116	その他	20,208,531
産業振興	15,346,570	長期未払金計	30,002,302
消防	17,882,456	(3) 退職手当引当金	31,057,126
総務	44,053,732	(4) 損失補償等引当金	0
有形固定資産合計	817,184,187	固定負債合計	303,484,425
(2) 売却可能資産	649	2 流動負債	
公共資産合計	817,184,836	(1) 翌年度償還予定地方債	23,097,728
2 投資等		(2) 短期借入金 ( 翌年度繰上充用金 )	0
(1) 投資及び出資金		(3) 未払金	1,540,620
投資及び出資金	2,321,496	(4) 翌年度支払予定退職手当	4,100,000
投資損失引当金	0	(5) 賞与引当金	2,254,787
投資及び出資金計	2,321,496	流動負債合計	30,993,135
(2) 貸付金	589,376	負債合計	334,477,560
(3) 基金等		[純資産の部]	
退職手当目的基金	0	1 公共資産等整備国県補助金等	114,625,306
その他特定目的基金	5,215,502	2 公共資産等整備一般財源等	582,167,737
土地開発基金	2,000,000	3 その他一般財源等	171,588,228
その他定額運用基金	2,454,173	4 資産評価差額	42,148
退職手当組合積立金	0	純資産合計	525,162,667
基金等計	9,669,675		
(4) 長期延滞債権	5,339,821		
(5) 回収不能見込額	1,073,352		
投資等合計	16,847,016		
3 流動資産			
(1) 現金預金			
財政調整基金	12,211,357		
減債基金	4,543,027		
歳計現金	8,094,151		
現金預金計	24,848,535		
(2) 未収金			
地方税	636,554		
その他	167,542		
回収不能見込額	44,256		
未収金計	759,840		
流動資産合計	25,608,375		
資産合計	859,640,227	負債・純資産合計	859,640,227

1 他団体及び民間への支出金により形成された資産	生活インフラ・国土保全	66,231,195 千円
	教育	623,914 千円
	福祉	26,249,288 千円
	環境衛生	4,432,493 千円
	産業振興	13,916,309 千円
	消防	1,207,027 千円
	総務	5,376,918 千円
	計	118,037,144 千円
上の支出金に充当された財源	国県補助金等	千円
	地方債	千円
	一般財源等	118,037,144 千円
	計	118,037,144 千円
2 債務負担行為に関する情報	物件の購入等	965,695 千円
	債務保証又は損失補償	103,349 千円
	(うち共同発行地方債に係るもの)	千円
	その他	22,681,738 千円
3 地方債残高(翌年度償還予定額を含む)のうち219,546,809千円については、償還時に地方交付税の算定の基礎に含まれることが見込まれているものです。		
4 普通会計の将来負担に関する情報		

項目	金額	[内訳]	
		負債計上 [(翌年度償還予定)地方債・ (長期)未払金・引当金]	注記 [契約債務・ 偶発債務]
普通会計の将来負担額	382,152,780 千円		
[内訳] 普通会計地方債残高	266,630,063 千円	266,630,063 千円	
債務負担行為支出予定額	31,542,922 千円	31,542,922 千円	0 千円
公営事業地方債負担見込額	45,795,997 千円		45,795,997 千円
一部事務組合等地方債負担見込額	0 千円		0 千円
退職手当負担見込額	35,157,126 千円	35,157,126 千円	
第三セクター等債務負担見込額	3,026,672 千円	0 千円	3,026,672 千円
連結実質赤字額	0 千円		0 千円
一部事務組合等実質赤字負担額	0 千円		0 千円
基金等将来負担軽減資産	333,289,585 千円		
[内訳] 地方債償還額等充当基金残高	26,076,073 千円		
地方債償還額等充当歳入見込額	87,666,703 千円		
地方債償還額等充当交付税見込額	219,546,809 千円		
(差引)普通会計が将来負担すべき実質的な負債	48,863,195 千円		

5 有形固定資産のうち、土地は416,511,044千円です。また、有形固定資産の減価償却累計額は467,446,330千円です。

## (4) 貸借対照表の見方

### 公共資産

有形固定資産と売却可能資産に区分して計上しています。

(1)有形固定資産  
資産の評価方法は再調達価額が基本とされていますが、資産台帳の段階的整備が認められていることから、平成26年度決算では取得原価主義により積算し、行政目的別に表示しています。土地以外の資産については定額法により減価償却しています。

(2)売却可能資産  
市が所有する土地のうち売却が可能なものを時価評価により計上しています。

### 投資等

投資及び出資金・貸付金・基金の年度末残高に加え、前年度以前から収入未済となっている債権なども計上しています。

基金のうち、流動性の高い財政調整基金などは流動資産に区分して計上しています。

また、長期延滞債権のうち、過去の実績から最終的に不納欠損となる可能性がある額を按分計算するなどにより積算し回収不能見込額として計上しています。

### 流動資産

歳計現金（形式収支額）や流動性の高い基金のほか、平成26年度に発生した収入未済額（長期延滞債権振替分は除く）を未収金として計上しています。

未収金については、過去の実績から最終的に不納欠損となる可能性がある額を按分計算するなどにより積算し回収不能見込額として計上しています。

		借	方
[資産の部]			
1	公共資産		
(1)	有形固定資産		
	生活インフラ・国土保全	465,326,690	
	教育	213,781,840	
	福祉	18,272,783	
	環境衛生	42,520,116	
	産業振興	15,346,570	
	消防	17,882,456	
	総務	44,053,732	
	有形固定資産合計		817,184,187
(2)	売却可能資産		649
	公共資産合計		817,184,836
2	投資等		
(1)	投資及び出資金		
	投資及び出資金	2,321,496	
	投資損失引当金	0	
	投資及び出資金計		2,321,496
(2)	貸付金		589,376
(3)	基金等		
	退職手当目的基金	0	
	その他特定目的基金	5,215,502	
	土地開発基金	2,000,000	
	その他定額運用基金	2,454,173	
	退職手当組合積立金	0	
	基金等計		9,669,675
(4)	長期延滞債権		5,339,821
(5)	回収不能見込額		1,073,352
	投資等合計		16,847,016
3	流動資産		
(1)	現金預金		
	財政調整基金	12,211,357	
	減債基金	4,543,027	
	歳計現金	8,094,151	
	現金預金計		24,848,535
(2)	未収金		
	地方税	636,554	
	その他	167,542	
	回収不能見込額	44,256	
	未収金計		759,840
	流動資産合計		25,608,375
	資 産 合 計		859,640,227

(単位：千円)

貸		方	
<b>[負債の部]</b>			
1	固定負債		
(1)	地方債		242,424,997
(2)	長期未払金		
	物件の購入等	9,793,771	
	債務保証又は損失補償	0	
	その他	20,208,531	
	長期未払金計		30,002,302
(3)	退職手当引当金		31,057,126
(4)	損失補償等引当金		0
	固定負債合計		303,484,425
2	流動負債		
(1)	翌年度償還予定地方債		23,097,728
(2)	短期借入金(翌年度繰上充用金)		0
(3)	未払金		1,540,620
(4)	翌年度支払予定退職手当		4,100,000
(5)	賞与引当金		2,254,787
	流動負債合計		30,993,135
	負債合計		334,477,560
<b>[純資産の部]</b>			
1	公共資産等整備国庫補助金等		114,625,306
2	公共資産等整備一般財源等		582,167,737
3	その他一般財源等		171,588,228
4	資産評価差額		42,148
	純資産合計		525,162,667
	負債・純資産合計		525,162,667

地方債

年度末の地方債残高から翌年度償還予定額(流動負債に別途計上)を差し引いた額を計上しています。

長期未払金

債務負担行為のうち、既に契約相手の履行が完了するなど債務が確定しているものについて、平成28年度以降の支払い分を計上しています。翌年度(平成27年度)支払い分は流動負債(未払金)に計上しています。

退職手当引当金

特別会計の従事者も含めた市職員が年度末に全員普通退職した場合の退職手当支給を全額計上しています。

流動負債

地方債の「翌年度償還予定額」や債務負担行為確定分に係る翌年度支払い分として「未払金」「翌年度支払予定退職手当」などを計上しています。このうち「賞与引当金」は翌年度夏季一時金の支払予定額のうち平成26年度勤務に対する手当分を引当てたものです。

純資産

資産合計 - 負債合計の金額を意味します。

公共資産等整備国庫補助金等

公共資産の整備に充当した補助金や一般財源の累計額を有形固定資産同様に減価償却した額を計上しています。

公共資産等整備一般財源等

その他一般財源

純資産合計から公共資産等整備国庫補助金・一般財源、資産評価差額を差し引いた額を表示しています。貸借対照表に計上される負債のうち、他団体に対する資産整備についての補助金やその他行政コストに充てた地方債残高などが計上されています。

## ( 5 ) 平成 2 5 年度の貸借対照表と比較して

### 概 要

平成 2 5 年度との比較では、資産は約 2 3 億円増加し、負債は約 6 8 億円増加したため、その結果、純資産は約 4 5 億円減少しています。

### 資 産

#### ア 公共資産

公共資産のうち有形固定資産は、普通建設事業による増加（約 2 2 2 億円）と減価償却による減少（約 1 8 9 億円）により、約 3 3 億円増加しています。

有形固定資産を行政目的別にみると、「生活インフラ・国土保全」が約 5 8 億円、デジタル消防救急無線の整備などで「消防」が約 1 1 億円増加しています。「教育」や「福祉」、「環境衛生」、「産業振興」、「総務」については資産の償却に伴い資産額が減少しています。

#### イ 投資等

投資等は、基金等が産業集積促進基金や社会福祉基金の取り崩しなどにより約 6 億円減少し、全体では約 1 0 億円減少しています。

#### ウ 流動資産

財政調整基金の取り崩しによる減少（約 1 0 億）と減債基金の積立による増加（約 1 6 億）などにより、全体では約 1 . 5 億円増加しています。

### 負 債

#### ア 固定負債

地方債は、固定負債の「地方債」と流動負債の「翌年度償還予定地方債」を合わせて約 1 3 0 億円増加しています。

退職手当引当金は、固定負債の「退職手当引当金」と流動負債の「翌年度支払予定退職手当」を合わせて約 3 3 億円減少しています。

#### イ 流動負債

流動負債は、翌年度償還予定地方債の増加などにより、約 2 1 億円増加しています。

### 純資産

公共資産等整備国県補助金等及び公共資産等整備一般財源等は増加していますが、その他一般財源等は主に行政コストにより減少し、全体では約 4 5 億円減少しています。

相模原市普通会計貸借対照表 比較表

(単位：千円)

借方	26年度			25年度			26年度 - 25年度 差額
	金額	市民一人当たり	構成比%	金額	市民一人当たり	構成比%	
<b>[資産の部]</b>							
<b>1. 公共資産</b>							
(1) 有形固定資産	817,184,187	1,143	95.1%	813,921,739	1,141	94.9%	3,262,448
生活インフラ・国土保全	465,326,690	651	54.1%	459,555,395	644	53.6%	5,771,295
教育	213,781,840	299	24.9%	214,780,350	301	25.1%	998,510
福祉	18,272,783	26	2.1%	18,675,853	26	2.2%	403,070
環境衛生	42,520,116	59	4.9%	43,424,456	61	5.1%	904,340
産業振興	15,346,570	21	1.8%	16,098,055	23	1.9%	751,485
消防	17,882,456	25	2.1%	16,757,593	23	2.0%	1,124,863
総務	44,053,732	62	5.1%	44,630,037	63	5.2%	576,305
(2) 売却可能資産	649	0	0.0%	3,784	0	0.0%	3,135
公共資産合計	817,184,836	1,143	95.1%	813,925,523	1,141	94.9%	3,259,313
<b>2. 投資等</b>							
(1) 投資及び出資金	2,321,496	3	0.3%	2,316,186	3	0.3%	5,310
投資及び出資金	2,321,496	3	0.3%	2,316,186	3	0.3%	5,310
投資損失引当金	0	0	0.0%	0	0	0.0%	0
(2) 貸付金	589,376	1	0.1%	583,193	1	0.1%	6,183
(3) 基金等	9,669,675	14	1.1%	10,233,559	14	1.2%	563,884
退職手当目的基金	0	0	0.0%	0	0	0.0%	0
その他特定目的基金	5,215,502	7	0.6%	5,779,477	8	0.7%	563,975
土地開発基金	2,000,000	3	0.2%	2,000,000	3	0.2%	0
その他定額運用基金	2,454,173	3	0.3%	2,454,082	3	0.3%	91
退職手当組合積立金	0	0	0.0%	0	0	0.0%	0
(4) 長期延滞債権	5,339,821	7	0.6%	5,855,169	8	0.7%	515,348
(5) 回収不能見込額	1,073,352	2	0.1%	1,102,544	2	0.1%	29,192
投資等合計	16,847,016	24	2.0%	17,885,563	25	2.1%	1,038,547
<b>3. 流動資産</b>							
(1) 現金預金	24,848,535	35	2.9%	24,688,401	35	2.9%	160,134
財政調整基金	12,211,357	17	1.4%	13,260,665	19	1.5%	1,049,308
減債基金	4,543,027	6	0.5%	2,983,715	4	0.3%	1,559,312
歳計現金	8,094,151	11	0.9%	8,444,021	12	1.0%	349,870
(2) 未収金	759,840	1	0.1%	774,956	1	0.1%	15,116
地方税	636,554	1	0.1%	671,112	1	0.1%	34,558
その他	167,542	0	0.0%	155,320	0	0.0%	12,222
回収不能見込額	44,256	0	0.0%	51,476	0	0.0%	7,220
流動資産合計	25,608,375	36	3.0%	25,463,357	36	3.0%	145,018
<b>資産合計</b>	<b>859,640,227</b>	<b>1,203</b>	<b>100.0%</b>	<b>857,274,443</b>	<b>1,202</b>	<b>100.0%</b>	<b>2,365,784</b>
<b>[負債の部]</b>							
<b>1. 固定負債</b>							
(1) 地方債	242,424,997	339	28.2%	231,393,123	324	27.0%	11,031,874
(2) 長期未払金	30,002,302	42	3.5%	32,890,718	46	3.8%	2,888,416
物件の購入等	9,793,771	14	1.1%	11,721,188	16	1.4%	1,927,417
債務保証又は損失補償	0	0	0.0%	0	0	0.0%	0
その他	20,208,531	28	2.4%	21,169,530	30	2.5%	960,999
(3) 退職手当引当金	31,057,126	43	3.6%	34,503,316	48	4.0%	3,446,190
(4) 損失補償等引当金	0	0	0.0%	0	0	0.0%	0
固定負債合計	303,484,425	425	35.3%	298,787,157	419	34.9%	4,697,268
<b>2. 流動負債</b>							
(1) 翌年度償還予定地方債	23,097,728	32	2.7%	21,120,020	30	2.5%	1,977,708
(2) 短期借入金(翌年度繰上充用金)	0	0	0.0%	0	0	0.0%	0
(3) 未払金	1,540,620	2	0.2%	1,650,123	2	0.2%	109,503
(4) 翌年度支払予定退職手当	4,100,000	6	0.5%	3,950,000	6	0.5%	150,000
(5) 賞与引当金	2,254,787	3	0.3%	2,167,093	3	0.3%	87,694
流動負債合計	30,993,135	43	3.6%	28,887,236	40	3.4%	2,105,899
<b>負債合計</b>	<b>334,477,560</b>	<b>468</b>	<b>38.9%</b>	<b>327,674,393</b>	<b>459</b>	<b>38.2%</b>	<b>6,803,167</b>
<b>[純資産の部]</b>							
1. 公共資産等整備国庫補助金等	114,625,306	160	13.3%	113,557,848	159	13.2%	1,067,458
2. 公共資産等整備一般財源等	582,167,737	815	67.7%	579,917,626	813	67.6%	2,250,111
3. その他一般財源等	171,588,228	229	20.0%	163,862,961	229	19.1%	7,725,267
4. 資産評価差額	42,148	0	0.0%	12,463	0	0.0%	29,685
<b>純資産合計</b>	<b>525,162,667</b>	<b>743</b>	<b>61.1%</b>	<b>529,600,050</b>	<b>743</b>	<b>61.8%</b>	<b>4,437,383</b>
<b>負債及び純資産合計</b>	<b>859,640,227</b>	<b>1,203</b>	<b>100.0%</b>	<b>857,274,443</b>	<b>1,202</b>	<b>100.0%</b>	<b>2,365,784</b>
住民基本台帳人口		714,730人			713,374人		



## 《普通会計 行政コスト計算書》

### 行政コスト計算書とは

バランスシートは資産、負債等の状況を明らかにするものでしたが、本市の活動は将来の世代も利用できる資産の形成だけではなく、各種の行政サービスも提供しています。この資産形成につながらない市民への行政サービスにどれだけ費用（コスト）がかかり、それをどのような歳入で賄ったかを示すものが行政コスト計算書です。

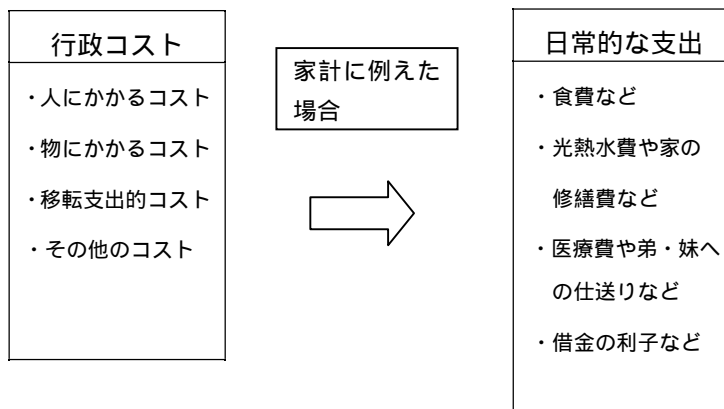
計上をするコストの範囲は、当該年度の市民に提供した行政サービスに要する費用のうち、資産形成につながる支出を除いた現金支出に減価償却費、不納欠損額、退職手当引当金や賞与引当金への繰入額といった非現金支出を加えたものをコストの範囲としており、企業会計での経常経費の明細表に対応するものです。

目的別経費は、生活インフラ・国土保全、教育、福祉など行政分野ごとに、また、性質別経費は、下表のとおり「人にかかるコスト」、「物にかかるコスト」、「移転支的コスト」、「その他のコスト」の4つに分類しています。

1 「人にかかるコスト」	人件費、退職手当引当金繰入等、賞与引当金繰入額
2 「物にかかるコスト」	物件費、維持補修費、減価償却費
3 「移転支的コスト」	社会保障給付、補助金等、他会計への支出額、他団体への公共資産整備補助金等
4 「その他のコスト」	失業対策費、公債費（利子分のみ）、債務負担行為繰入、不納欠損額等

なお、経常収益については、「使用料・手数料」「分担金・負担金・寄附金」といった具体的な行政サービスに対する対価として収入される科目を計上しています。なお、寄附金については、行政サービスの対価として収入するものではありませんが、寄附者により用途が特定の目的（行政サービス）に限られる場合が多いため、ここに計上しています。

行政コスト計算書を家計に例えると、以下のように表すことができます。（行政コスト計算書には資産形成につながらないものが計上されます。）



# 行政コスト計算書

〔 自 平成26年4月 1 日  
至 平成27年3月31日 〕

( 単位：千円 )

【経常行政コスト】

	総額	(構成比率)	生活インフラ・国土保全	教育	福祉	環境衛生	産業振興	消防	総務	議会	支払利息	回収不能見込計上額	その他
(1)人件費	37,117,415	17.6%	3,434,288	5,446,427	7,794,451	5,114,668	844,506	5,691,448	7,921,396	870,231			0
(2)退職手当引当金繰入等	691,110	0.3%	56,591	101,053	147,810	95,840	15,990	106,973	150,284	16,569			0
(3)賞与引当金繰入額	2,254,787	1.1%	184,633	329,691	482,239	312,682	52,169	349,007	490,308	54,058			0
小計	40,063,312	19.0%	3,675,512	5,877,171	8,424,500	5,523,190	912,665	6,147,428	8,561,988	940,858			0
(1)物件費	35,051,716	16.7%	3,271,792	8,349,612	4,827,830	10,421,519	849,112	826,533	6,398,270	52,398			54,650
(2)維持補修費	3,841,903	1.8%	1,804,686	767,994	171,969	798,200	65,089	44,325	189,640	0			
(3)減価償却費	18,925,183	9.0%	7,721,577	4,756,401	924,835	2,552,362	796,055	851,275	1,322,678	0			
小計	57,818,802	27.5%	12,798,055	13,874,007	5,924,634	13,772,081	1,710,256	1,722,133	7,910,568	52,398			54,650
(1)社会保障給付	68,345,997	32.5%		584,407	66,284,942	1,476,648							
(2)補助金等	11,996,246	5.7%	476,421	2,073,451	5,344,706	1,326,811	1,329,205	170,649	1,226,015	48,988			0
(3)他会計等への支出額	24,191,096	11.5%	5,097,113	0	19,005,039	88,944	0	0	0	0			0
(4)他団体への 公営資産整備補助金等	7,408,478	3.5%	3,954,080	0	2,406,244	283,095	608,771	0	156,288	0			0
小計	111,941,817	53.2%	9,527,614	2,657,858	93,040,931	3,175,498	1,937,976	170,649	1,362,303	48,988			0
(1)支払利息	2,987,691	1.4%									2,987,691		
(2)回収不能見込計上額	539,055	0.3%									539,055		
(3)その他行政コスト	2,997,919	-1.4%	0	0	0	0	0	0	0	0			2,997,919
小計	528,827	0.3%	0	0	0	0	0	0	0	0	2,987,691	539,055	2,997,919
経常行政コスト a	210,352,758		26,001,181	22,409,036	107,390,065	22,470,769	4,560,897	8,040,270	17,854,879	1,042,244	2,987,691	539,055	2,943,269
(構成比率)			12.4%	10.7%	51.1%	10.7%	2.2%	3.8%	8.5%	0.5%	1.4%	0.3%	-1.4%

【経常収益】

	総額	(構成比率)	生活インフラ・国土保全	教育	福祉	環境衛生	産業振興	消防	総務	議会	支払利息	回収不能見込計上額	その他
1 使用料・手数料 b	5,165,402		1,244,265	166,169	1,088,221	1,316,678	230	10,416	301,496	0	0		1,037,927
2 分担金・負担金・寄附金 c	2,199,863		27,186	2,590	2,115,262	17,744	50	6,570	29,744	0	0		717
経常収益合計 d	7,365,265		1,271,451	168,759	3,203,483	1,334,422	280	16,986	331,240	0	0		1,038,644
( d / a )	3.50%		4.9%	0.8%	3.0%	5.9%	0.0%	0.2%	1.9%	0.0%	0.0%		0.0%
(差引) 純経常行政コスト a - d	202,987,493		24,729,730	22,240,277	104,186,582	21,136,947	4,560,617	8,023,224	17,523,639	1,042,244	2,987,691	539,055	2,943,269
一般財源 振替額													1,038,644

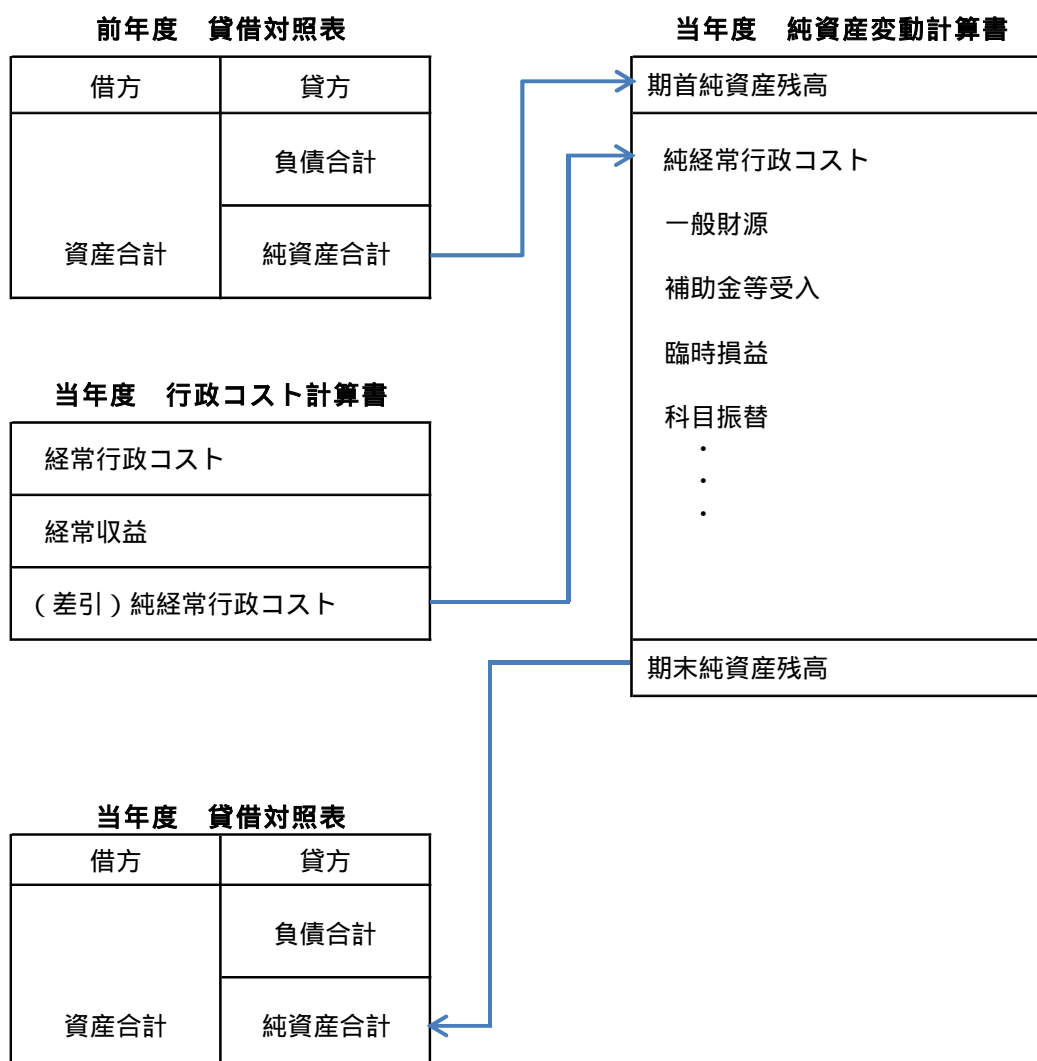
## 《普通会計 純資産変動計算書》

### 純資産変動計算書とは

純資産変動計算書は、貸借対照表に計上されている純資産額が前年度（期首）に比べてどのように変動したかを示したもので、貸借対照表や行政コスト計算書に計上されていない財源や臨時損益にあたるものなどが計上されており、企業会計の損益計算書及び株主資本等変動計算書と対応するものです。

計上されている科目は、行政コスト計算書の収支差である「純経常行政コスト」、用途が限定されていない「一般財源」、国県からの「補助金受入」、経常的でない収支として「臨時損益」などです。科目振替の欄には、一般財源が公共資産等整備などにどのように振り替えられたかなどが表示されています。

貸借対照表、行政コスト計算書、純資産変動計算書の関係は下図のとおりです。



# 純資産変動計算書

〔 自 平成26年4月1日  
至 平成27年3月31日 〕

(単位:千円)

	純資産合計	公共資産等整備 国県補助金等	公共資産等整備 一般財源等	その他 一般財源等	資産評価差額
期首純資産残高	529,600,050	11,355,7848	579,917,626	163,862,961	12,463
純経常行政コスト	202,987,493			202,987,493	
一般財源					
地方税	111,768,008			111,768,008	
地方交付税	9,128,527			9,128,527	
その他行政コスト充当財源	21,458,940			21,458,940	
補助金等受入	56,261,239	4,951,318		51,309,921	
臨時損益					
災害復旧事業費	36,919			36,919	
公共資産除売却損益	0			0	
投資損失	0			0	
:					
科目振替					
公共資産整備への財源投入			5,046,859	5,046,859	
公共資産処分による財源増		0	321,985	321,985	0
貸付金・出資金等への財源投入			12,972,862	12,972,862	
貸付金・出資金等の回収等による財源増		0	14,089,720	14,089,720	
減価償却による財源増		3,883,860	15,041,323	18,925,183	
地方債償還に伴う財源振替			13,683,418	13,683,418	
資産評価替えによる変動額	29,685				29,685
無償受贈資産受入	0				0
その他	0			0	
期末純資産残高	525,162,667	11,462,5306	582,167,737	171,588,228	42,148

# 《普通会計 資金収支計算書》

## 資金収支計算書

自 平成26年4月 1日  
至 平成27年3月31日

(単位:千円)

### 資金収支計算書とは

資金収支計算書は、貸借対照表に計上されている流動資産の「歳計現金」が前年度（期首）に比べ、どのように変動したかを示したもので、現金の動きのみに着目し、その変動をあらわしており、企業会計のキャッシュフローと対応するものです。

資金収支計算書は、各種引当金や減価償却といった非現金支出を含まないことから、貸借対照表や行政コスト計算書などと違い現金主義での積算額となっています。

このため資金収支計算書は、本市決算書の姿に最も近い内容ですが、決算書における款項目といった目的別の科目ではなく、「経常的収支の部」「公共資産整備収支の部」「投資・財務的収支の部」の三つに大きく区分した上で人件費、物件費など性質別の科目で経費を分類し他の3表との整合を図っています。

なお、貸借対照表と資金収支計算書の関係は12頁の図のとおりです。

1 経常的収支の部	
人件費	43,276,670
物件費	35,051,716
社会保障給付	68,345,997
補助金等	11,996,246
支払利息	2,987,691
他会計等への事務費等充当財源繰出支出	19,774,372
その他支出	3,878,822
支 出 合 計	185,311,514
地方税	111,841,411
地方交付税	9,128,527
国県補助金等	49,697,629
使用料・手数料	4,840,401
分担金・負担金・寄附金	2,170,972
諸収入	4,284,971
地方債発行額	15,199,000
基金取崩額	5,302,586
その他収入	16,626,902
収 入 合 計	219,092,399
経常的収支額	33,780,885

2 公共資産整備収支の部	
公共資産整備支出	22,182,869
公共資産整備補助金等支出	7,408,478
他会計等への建設費充当財源繰出支出	11,966
支 出 合 計	29,603,313
国県補助金等	6,513,466
地方債発行額	16,533,100
基金取崩額	395,896
その他収入	6,899
収 入 合 計	23,449,361
公共資産整備収支額	6,153,952

3 投資・財務的収支の部	
投資及び出資金	19,000
貸付金	12,946,050
基金積立額	4,103,529
定額運用基金への繰出支出	92
他会計等への公債費充当財源繰出支出	4,404,758
地方債償還額	20,264,189
支 出 合 計	41,737,618
国県補助金等	50,144
貸付金回収額	12,933,268
基金取崩額	0
地方債発行額	0
公共資産等売却収入	335,816
その他収入	441,587
収 入 合 計	13,760,815
投資・財務的収支額	27,976,803

翌年度繰上充用金増減額	0
当年度歳計現金増減額	349,870
期首歳計現金残高	8,444,021
期末歳計現金残高	8,094,151

#### 1 一時借入金に関する情報

資金収支計算書には一時借入金の増減は含まれていません。

平成26年度における一時借入金の借入限度額は25,000,000千円です。

支払利息のうち、一時借入金利子は0千円です。

#### 2 基礎的財政収支(プライマリーバランス)に関する情報

収入総額	260,746,596
繰越金	4,444,021
地方債発行額	31,732,100
財政調整基金等取崩額	5,061,000
支出総額	252,652,445
地方債償還額	23,251,880
財政調整基金等積立額	4,030,021
基礎的財政収支	5,861,069

# 《普通会計 附属資料》

有形固定資産明細表(平成26年度)

(単位:千円)

区分	土地 A	償却資産				帳簿価格 D = B - C	貸借対照表計上額	
		取得価額 B	減価償却累計額 C	うち当年度償却額	A + D		うち資産評価差額	
生活インフラ・国土保全	274,161,380	397,445,684	206,280,374	7,721,577	191,165,310	465,326,690	0	
道路	69,145,160	142,491,592	62,301,883	2,904,007	80,189,709	149,334,869	0	
橋りょう	1,878,487	10,422,661	3,184,698	159,045	7,237,963	9,116,450	0	
河川	12,730,246	17,271,689	6,562,779	349,105	10,708,910	23,439,156	0	
砂防	0	0	0	0	0	0	0	
海岸保全	0	0	0	0	0	0	0	
港湾	0	0	0	0	0	0	0	
都市計画	173,109,682	171,591,247	101,931,400	2,967,787	69,659,847	242,769,529	0	
街路	72,840,186	37,637,024	10,426,056	707,737	27,210,968	100,051,154	0	
都市下水路	9,139,637	51,183,735	50,347,774	173,522	835,961	9,975,598	0	
区画整理	9,984,021	36,061,804	14,820,799	896,536	21,241,005	31,225,026	0	
公園	77,723,171	41,094,657	21,354,628	1,000,222	19,740,029	97,463,200	0	
その他	3,422,667	5,614,027	4,982,143	189,770	631,884	4,054,551	0	
住宅	3,874,836	38,977,139	15,983,613	966,473	22,993,526	26,868,362	0	
空港	0	0	0	0	0	0	0	
その他	13,422,969	16,691,356	16,316,001	375,160	375,355	13,798,324	0	
教育	81,085,399	241,546,341	108,849,900	4,756,401	132,696,441	213,781,840	0	
小学校	32,107,407	109,246,291	50,131,501	2,139,358	59,114,790	91,222,197	0	
中学校	31,490,651	60,996,023	31,134,833	1,209,141	29,861,190	61,351,841	0	
高等学校	0	0	0	0	0	0	0	
幼稚園	226,413	672,715	357,653	13,453	315,062	541,475	0	
特殊学校	0	0	0	0	0	0	0	
大学	0	0	0	0	0	0	0	
各種学校	2,023	566,792	56,968	11,336	509,824	511,847	0	
社会教育	9,873,368	33,398,835	14,122,349	659,439	19,276,486	29,149,854	0	
その他	7,385,537	36,665,685	13,046,596	723,674	23,619,089	31,004,626	0	
福祉	8,436,300	31,939,496	22,103,013	924,835	9,836,483	18,272,783	0	
保育所	1,643,560	5,931,404	4,311,282	107,759	1,620,122	3,263,682	0	
その他	6,792,740	26,008,092	17,791,731	817,076	8,216,361	15,009,101	0	
環境衛生	13,158,916	88,813,620	59,452,420	2,552,362	29,361,200	42,520,116	0	
清掃	8,098,723	69,775,377	45,553,084	1,870,663	24,222,293	32,321,016	0	
ごみ処理	6,082,425	59,849,305	37,294,536	1,785,952	22,554,769	28,637,194	0	
し尿処理	680,505	7,844,176	6,532,936	49,441	1,311,240	1,991,745	0	
その他	1,335,793	2,081,896	1,725,612	35,270	356,284	1,692,077	0	
保健衛生	2,983,288	6,523,933	5,708,147	218,803	815,786	3,799,074	0	
その他	2,076,905	12,514,310	8,191,189	462,896	4,323,121	6,400,026	0	
産業振興	9,464,640	28,439,166	22,557,236	796,055	5,881,930	15,346,570	0	
労働	398,681	895,495	624,466	35,819	271,029	669,710	0	
農林水産業	2,655,736	17,742,297	14,575,681	387,959	3,166,616	5,822,352	0	
造林	10,019	96,153	85,470	671	10,683	20,702	0	
林道	448,119	2,159,480	1,187,589	44,808	971,891	1,420,010	0	
治山	0	0	0	0	0	0	0	
砂防	245	7,005	5,180	140	1,825	2,070	0	
漁港	0	0	0	0	0	0	0	
農業農村整備	504,213	6,179,723	5,462,573	124,746	717,150	1,221,363	0	
海岸保全	0	0	0	0	0	0	0	
その他	1,693,140	9,299,936	7,834,869	217,594	1,465,067	3,158,207	0	
商工	6,410,223	9,801,374	7,357,089	372,277	2,444,285	8,854,508	0	
国立公園等	0	0	0	0	0	0	0	
観光	182,242	1,415,912	860,151	48,564	555,761	738,003	0	
その他	6,227,981	8,385,462	6,496,938	323,713	1,888,524	8,116,505	0	
消防(警察)	7,970,688	27,342,521	17,430,753	851,275	9,911,768	17,882,456	0	
庁舎	4,312,520	8,615,292	3,459,407	165,052	5,155,885	9,468,405	0	
その他	3,658,168	18,727,229	13,971,346	686,223	4,755,883	8,414,051	0	
総務	22,233,721	52,592,645	30,772,634	1,322,678	21,820,011	44,053,732	0	
庁舎等	5,813,830	21,999,596	8,369,871	439,583	13,629,725	19,443,555	0	
その他	16,419,891	30,593,049	22,402,763	883,095	8,190,286	24,610,177	0	
合計	416,511,044	868,119,473	467,446,330	18,925,183	400,673,143	817,184,187	0	

売却可能資産明細表（平成26年度）

土地

所在地	地目	面積 (㎡)	取得年度	取得価額 (千円)	回収可能価額 (千円)	差引評価差額 (千円)
中央区上溝606-6	雑種地	13.95	不明	不明	649	-
合計	-	13.95	-	0	649	-

（注1）上表は、平成26年度末現在における売却可能資産の内訳を表したものです。

（注2）売却可能資産については、段階的評価を採用しているため、現在のところ土地のみが評価済みです。

投資及び出資金明細表（平成26年度）

（時価のあるもの）

（単位：千円）

銘柄名	株数・口数など (A)	時価単価 (円) (B)	時価評価額 (C) = (A) × (B)	うち評価差額	(参考)財産に関する調書記載額
合計	-	-	-	-	-

（時価のないもの）

（単位：千円）

出資(出捐)先名	帳簿価額 (A)	出資(出捐)割合 (%) (B)	出資(出捐)先の 純資産額 (C)	実質価額 (D) = (B) × (C)	投資損失計上額 (D<Aの場合) (D) - (A)	(参考)財産に関する調書記載額
(公財)相模原市産業振興財団	80,000	40.00%	236,208	94,483	0	
(公財)相模原市体育協会	49,000	44.14%	247,232	109,128	0	
(公財)相模原市勤労者福祉サービスセンター	80,000	40.00%	632,843	253,137	0	
相模原市土地開発公社	10,000	100.00%	278,878	278,878	0	
(福)相模原市社会福祉事業団	3,000	100.00%	370,012	370,012	0	
(株)さがみはら産業創造センター	1,135,000	47.40%	2,433,587	1,153,520	0	
(公財)相模原市まち・みどり公社	202,000	97.80%	9,195,189	8,992,895	0	
(公財)相模原市民文化財団	100,000	100.00%	580,343	580,343	0	
(公社)神奈川農業公社	2,300	2.65%	128,901	3,416	0	
神奈川県農業信用基金協会	4,630	0.09%	9,791,948	8,813	0	
神奈川県信用保証協会	208,260	0.41%	67,305,904	275,954	0	
(公財)かながわ国際交流財団	2,714	0.30%	4,702,225	14,107	0	
(一社)神奈川県畜産会	13,400	8.22%	16,626	1,367	0	
(公財)リバーフロント研究所	5,000	0.90%	1,798,591	16,187	0	
(公財)かながわ健康財団	4,153	0.60%	855,345	5,132	0	
(公財)相模原市健康福祉財団	1,490	49.70%	123,767	61,512	0	
(公財)宇宙科学振興会	10,000	2.31%	467,151	10,791	0	
(公財)神奈川県暴力追放推進センター	14,500	3.00%	513,016	15,390	0	
橋本駅北口第一再開発ビル(株)	60,000	24.20%	668,594	161,800	0	
(公財)宮ヶ瀬ダム周辺振興財団	166,667	11.00%	1,912,956	210,425	0	
津久井郡森林組合	4,850	8.00%	92,373	7,390	0	
(株)テレビ神奈川	34,780	0.97%	4,222,572	40,959	0	
(株)神奈川食肉センター	10,000	5.56%	236,155	13,130	0	
(株)日本宝くじシステム	2,000	1.49%	217,886	3,247	0	
地方公共団体金融機構	35,000	0.21%	173,489,000	364,327	0	
(一財)地方公務員安全衛生推進協会	26,000	0.47%	5,592,614	26,285	0	
(一財)地方公務員等ライフプラン協会	17,000	0.64%	2,654,033	17,000	0	
地方公共団体情報システム機構	2,000	1.50%	2,056,556	30,848	0	
(一財)地域活性化センター	5,000	0.20%	4,092,042	8,184	0	
(一財)地域総合整備財団	27,000	0.25%	11,695,941	29,240	0	
その他 3件	5,752	-	-	5,752	0	
合計	2,321,496	-	306,608,488	13,163,653	0	

貸付金明細表(平成26年度)

(単位：千円)

相手先名	貸借対照表価額	回収不能見込額
看護師等修学資金	132,615	0
地域医療医師修学資金	58,100	0
母子父子寡婦福祉資金	360,392	0
保育所運営資金	29,890	0
奨学資金	8,379	0
合計	589,376	0

(注) 上表には、長期延滞債権に振り替えられた貸付金は含まれていません。

基金等明細表(平成26年度)

(単位：千円)

名称	現金・預金	有価証券	土地	その他	合計 (貸借対照表 価額)	(参考)財産に關 する調書記載額
[種別資産]						
財政調整基金	12,211,357	0	0	0	12,211,357	10,211,357
減債基金	89,036	4,453,991	0	0	4,543,027	4,543,027
合計	12,300,393	4,453,991	0	0	16,754,384	14,754,384
[投資等]						
土地取得基金	1,506,145	0	30,397 (973.77㎡)	463,468	2,000,000	2,000,000
奨学基金	1,462	32,192	0	0	33,654	33,654
社会福祉基金	78,640	978,869	0	0	1,057,509	1,023,328
みどりのまづくり基金	32,719	720,385	0	0	753,104	753,104
国際交流基金	10,482	230,792	0	0	241,274	241,274
市街地整備基金	9,632	212,080	0	0	221,712	221,713
青年起業家育成基金	93	2,056	0	0	2,149	2,149
産業集積促進基金	10,432	229,694	0	0	240,126	240,127
道志ダム関連地域 環境整備基金	416	9,149	0	0	9,565	9,565
中道志川トラスト基金	839	18,473	0	0	19,312	19,312
都市交通施設整備基金	84,678	1,864,382	0	0	1,949,060	1,949,060
地球温暖化対策推進基金	4,971	109,444	0	0	114,415	114,415
寄附金積立基金	249	5,491	0	0	5,740	5,740
公共施設保全等基金	166	3,666	0	0	3,832	3,832
相模川ダム周辺地域 振興基金	22,129	487,213	0	0	509,342	509,341
岩本育英奨学基金	2,377	52,331	0	0	54,708	54,708
用品調整基金	44,456	0	0	5,544	50,000	50,000
美術品等収集基金	41,179	0	0	60,115	101,294	101,294
緑地保全基金	73,385	0	1,928,494 (36,303.00㎡)	0	2,001,879	2,001,879
公共料金支払基金	300,000	0	0	0	300,000	300,000
収入印紙購入基金	393	0	0	607	1,000	1,000
合計	2,224,843	4,956,217	1,958,891	529,724	9,669,675	9,635,495



長期延滞債権明細表（平成26年度）

（単位：千円）

相手先名または種別	貸借対照表価額	回収不能見込額
【貸付金】		
看護師等修学資金	100	0
地域医療医師修学資金	0	0
母子寡婦福祉資金	346,336	6,284
保育所運営資金	0	0
奨学資金	1,574	0
小計	348,010	6,284
【市税等】		
個人市市民税	2,825,441	649,891
法人市市民税	86,502	21,064
固定資産税	1,059,501	122,261
軽自動車税	42,522	14,005
市たばこ税	0	0
事業所税	6,029	205
都市計画税	248,581	28,710
小計	4,268,576	836,136
分担金及び負担金	177,885	72,801
使用料及び手数料	69,819	4,116
諸収入(雑入)	475,531	154,015
小計	723,235	230,932
合計	5,339,821	1,073,352

未収金明細表（平成26年度）

（単位：千円）

相手先名または種別	貸借対照表価額	回収不能見込額
【貸付金】		
看護師等修学資金	480	0
地域医療医師修学資金	0	0
母子寡婦福祉資金	44,559	0
保育所運営資金	0	0
奨学資金	292	0
小計	45,331	0
【市税等】		
個人市市民税	443,750	706
法人市市民税	11,423	0
固定資産税	137,725	83
軽自動車税	5,279	1
市たばこ税	0	0
事業所税	5,771	0
都市計画税	32,606	14
小計	636,554	804
分担金及び負担金	14,749	7,448
使用料及び手数料	8,301	1,179
諸収入(雑入)	99,161	34,825
小計	122,211	43,452
合計	804,096	44,256

債務負担行為明細表（平成26年度）

（単位：千円）

相手先名	物件の購入等	債務保証	損失補償	その他
相模原市土地開発公社 「先行取得公共用地 購入事業」	9,484,105 (0)			
独立行政法人都市再生機構 「市営南台団地用地購入 事業」	356,190 (62,442)			
(公財)相模原市都市整備公社 「公共床の取得に係る 賃借料」	309,676 (484,116)			
(公財)相模原市都市整備公社 「自転車駐車場用地購入 事業」	190,358 (0)			
(株)神奈川県食肉センター 「神奈川県食肉センター 食肉流通施設整備事業 補助金」				74,746 (74,746)
日本赤十字社神奈川県支部 「相模原赤十字病院建設費 借入償還金補助金」				2,523,191 (254,864)
神奈川県 「国県道に係る 県債償還金負担金」				18,604,656 (664,452)
合 計	10,340,329 (546,558)			21,202,593 (994,062)

（ ）内は翌年度支払予定額（27年度予算額）

（注）本表は、相模原市が債務負担行為の設定を行っているもののうち、契約内容の履行などに伴い債務が確定しているもののみを掲載しています。

## ○普通建設事業費に係る補助金・負担金等の状況（平成26年度）

（単位：千円）

項目	昭和44年度以降累計額	直近5カ年の実績				
		平成22年度	平成23年度	平成24年度	平成25年度	平成26年度
生活インフラ・国土保全	105,208,720	10,853,534	15,581,736	16,098,265	7,173,472	3,899,689
教育	513,949	0	0	0	0	0
福祉	25,954,199	2,415,245	3,166,035	3,081,377	2,310,776	2,406,244
環境衛生	3,891,277	323,452	466,763	425,129	347,296	283,095
産業振興	14,640,056	1,275,350	1,550,219	932,259	708,258	608,771
消防	1,077,361	0	9,732	29,723	56,617	54,391
総務	4,835,048	167,156	100,454	171,815	202,257	156,288
合計	156,120,610	15,034,737	20,874,939	20,738,568	10,798,676	7,408,478

（注） 国直轄事業負担金、県営事業負担金、同級他団体・公的団体等に対する普通建設事業に係る補助金等  
をとりまとめたものである。

昭和44年度以降累計額及び直近5カ年の実績は、合併前団体分も含めた額

## ○補助金・負担金等計算表（平成26年度）

（単位：千円）

項目	昭和44年度以降累計額				
	補助事業	単独事業	県営事業	国直轄事業等	合計
生活インフラ・国土保全	31,852,894	32,165,530	5,944,450	35,245,846	105,208,720
教育	453,096	60,108	745	0	513,949
福祉	9,003,237	16,950,962	0	0	25,954,199
環境衛生	1,024,001	2,829,024	0	38,252	3,891,277
産業振興	553,547	13,328,778	754,668	3,063	14,640,056
消防	202,349	810,570	19,237	45,205	1,077,361
総務	823,655	3,886,875	3,892	120,626	4,835,048
合計	43,912,779	70,031,847	6,722,992	35,452,992	156,120,610

### 3. 公営事業会計を含めた地方公共団体全体の財務諸表

#### 《地方公共団体全体の貸借対照表》

##### 地方公共団体全体の貸借対照表の概要

市の会計全体における財政状況を示すため、公営事業会計を含めた地方公共団体全体の財務諸表を作成しました。公営事業会計の対象となる特別会計及び公営企業会計は次のとおりです。

##### 〔 公営事業会計の範囲 〕

- ア 下水道事業会計
- イ 自動車駐車場事業特別会計
- ウ 簡易水道事業特別会計
- エ 国民健康保険事業特別会計（事業勘定）
- オ 国民健康保険事業特別会計（直営診療勘定）
- カ 介護保険事業特別会計
- キ 後期高齢者医療事業特別会計
  - 1 母子父子寡婦福祉資金貸付事業特別会計、公共用地先行取得事業特別会計及び麻溝台・新磯野第一整備地区土地区画整理事業特別会計は、決算統計上、全て普通会計に含まれるため、公営事業会計の対象外です。
  - 2 公債管理特別会計は、決算統計上、普通会計と他の特別会計、公営企業会計に含まれるため、公営事業会計の対象外としました。

普通会計のみの貸借対照表と公営事業会計を連結させた地方公共団体全体の貸借対照表の数値の比較は次のとおりです。

（単位：千円）

区 分	普通会計のみ	地方公共団体全体
資産合計 a	859,640,227	1,157,943,041
（うち有形固定資産） b	817,184,187	1,082,018,638
負債合計 c	334,477,560	509,877,232
純資産合計 d	525,162,667	648,065,809
世代間負担率 (d/b)	64.3%	59.9%
負債割合 (c/a)	38.9%	44.0%

普通会計のみの貸借対照表との比較では、資産合計は普通会計の約 8,596 億円から約 1兆 1,579 億円へ、負債総額は約 3,345 億円から約 5,099 億円へ、純資産は約 5,251 億円から約 6,481 億円へとそれぞれ増額になりました。

下水道事業や自動車駐車場事業においては、下水道管の敷設やポンプ場・駐車場の建設などの有形固定資産の取得を主に地方債発行によって賄っているため、負債の比率が高くなっていることがわかります。

## 地方公共団体全体の賃借対照表

(平成27年3月31日現在)

(単位:千円)

借 方	貸 方
<b>[資産の部]</b>	<b>[負債の部]</b>
1 公共資産	1 固定負債
(1) 有形固定資産	(1) 地方債
生活インフラ・国土保全	普通会計地方債
725,399,135	242,424,997
教育	公営事業地方債
213,781,840	101,845,152
福祉	地方債計
18,697,596	344,270,149
環境衛生	(2) 長期未払金
46,857,309	30,002,302
産業振興	(3) 引当金
15,346,570	31,057,126
消防	(うち退職手当等引当金)
17,882,456	31,057,126
総務	(うちその他の引当金)
44,053,732	0
収益事業	(4) その他
0	62,769,689
その他	固定負債合計
0	468,099,266
有形固定資産計	
1,082,018,638	
(2) 無形固定資産	2 流動負債
16,233,968	(1) 翌年度償還予定地方債
(3) 売却可能資産	31,072,559
649	(2) 短期借入金(翌年度繰上充用金を含む)
公共資産合計	0
1,098,253,255	(3) 未払金
	4,261,857
2 投資等	(4) 翌年度支払予定退職手当
(1) 投資及び出資金	4,100,000
2,335,186	(5) 賞与引当金
(2) 貸付金	2,326,905
589,376	(6) その他
(3) 基金等	16,645
12,004,845	流動負債合計
(4) 長期延滞債権	41,777,966
13,108,910	
(5) その他	負債合計
84	509,877,232
(6) 回収不能見込額	
2,254,628	
投資等合計	
25,783,773	
3 流動資産	純資産合計
(1) 資金	648,065,809
27,954,172	
(2) 未収金	
5,770,320	
(3) 販売用不動産	
0	
(4) その他	
277,164	
(5) 回収不能見込額	
95,643	
流動資産合計	
33,906,013	
4 繰延勘定	
0	
資産合計	負債及び純資産合計
1,157,943,041	1,157,943,041

# 《地方公共団体全体の行政コスト計算書》

## 地方公共団体全体の行政コスト計算書

〔自平成26年4月1日  
至平成27年3月31日〕

〔経常行政コスト〕

(単位：千円)

	総額	(構成比率)	生活インフラ・国土保全	教育	福祉	環境衛生	産業振興	消防	総務	議会	支払利息	回収不能見込計上額	その他
(1)人件費	38,706,988	11.6%	4,074,175	5,446,427	8,718,931	5,199,874	844,506	5,691,448	7,921,996	870,231			0
(2)退職手当等引当金繰入等	691,110	0.2%	56,591	101,053	147,810	95,840	15,990	106,973	150,284	16,569			0
(3)賞与引当金繰入額	2,311,595	0.7%	210,155	329,691	512,046	314,161	52,169	349,007	490,308	54,058			0
小計	41,709,693	12.5%	4,340,921	5,877,171	9,378,787	5,549,875	912,665	6,147,428	8,561,988	940,858			0
(1)物件費	41,907,071	12.6%	7,180,982	8,349,612	7,727,395	10,468,179	849,112	826,533	6,398,270	52,398			54,650
(2)維持補修費	4,016,463	1.2%	1,979,157	767,994	172,058	798,200	65,089	44,325	189,640	0			
(3)減価償却費	27,672,281	8.3%	16,266,320	4,756,401	964,094	2,715,458	796,055	851,275	1,322,678	0			
小計	73,595,815	22.1%	25,426,459	13,874,007	8,863,487	13,981,837	1,710,256	1,722,133	7,910,588	52,398			54,650
(1)社会保険給付	156,587,424	47.1%		584,407	154,526,369	1,476,648							
(2)補助金等	41,627,819	12.5%	476,421	2,073,451	34,976,279	1,326,811	1,329,205	170,649	1,226,015	48,988			0
(3)他会計等への支出額	6,833,128	2.1%	2,726,903	0	4,073,281	32,944	0	0	0	0			0
(4)他団体への公共資産整備補助金等	7,408,478	2.2%	3,954,080	0	2,406,244	283,095	608,771	0	156,288	0			0
小計	212,456,849	63.9%	7,157,404	2,657,858	195,982,173	3,119,498	1,937,976	170,649	1,382,303	48,988			0
(1)支払利息	5,775,611	1.7%									5,775,611		
(2)回収不能見込計上額	672,708	0.2%									672,708		
(3)その他行政コスト	1,746,523	-0.5%	99,144	0	1,152,252	0	0	0	0	0			2,997,919
小計	4,701,796	1.4%	99,144	0	1,152,252	0	0	0	0	0	5,775,611	672,708	2,997,919
経常行政コスト a	332,464,153		37,023,928	22,409,036	215,376,699	22,651,210	4,560,897	8,040,210	17,854,879	1,042,244	5,775,611	672,708	2,943,269
(構成比率)			11.1%	6.7%	64.8%	6.8%	1.4%	2.4%	5.4%	0.3%	1.7%	0.2%	-0.9%

〔経常収益〕

	使用料・手数料	手数料	1	2	3	4	5	経常収益合計 b	b/a	一般財源振替額			
1 使用料・手数料	5,166,542		1,245,405	166,169	1,088,221	1,316,678	230	10,416	301,496	0	1,037,927		
2 分担金・負担金・寄附金	43,080,735		27,186	2,590	42,996,134	17,744	50	6,570	29,744	0	717		
3 保険	32,969,548				32,969,548								
4 事業収益	9,782,222		9,582,706	0	181,386	18,130	0	0	0	0	0		
5 その他特定行政サービス収入	5,179,929		4,642,516	0	520,915	16,498	0	0	0	0	0		
経常収益合計 b	96,178,976		15,497,813	168,759	77,756,204	1,369,050	280	16,986	331,240	0	1,038,644		
b/a	28.9%		41.9%	0.8%	36.1%	6.0%	0.0%	0.2%	1.9%	0.0%	0.0%		
(差引) 純経常行政コスト a	236,285,177		21,526,115	22,240,277	137,620,495	21,282,160	4,560,617	8,023,224	17,523,639	1,042,244	5,775,611	672,708	2,943,269
													1,038,644

《地方公共団体全体の純資産変動計算書》

地方公共団体全体の純資産変動計算書

〔 自 平成26年4月1日  
至 平成27年3月31日 〕

(単位:千円)

	純資産合計
期首純資産残高	652,635,233
純経常行政コスト	236,285,177
一般財源	
地方税	111,768,008
地方交付税	9,128,527
その他行政コスト充当財源	21,458,940
補助金等受入	89,128,844
臨時損益	
災害復旧事業費	36,919
公共資産除売却損益	33,118
投資損失	0
収益事業純損失	0
⋮	
出資の受入・新規設立	0
資産評価替えによる変動額	29,685
無償受贈資産受入	331,156
その他	0
<b>期末純資産残高</b>	<b>648,065,809</b>

# 《地方公共団体全体の資金収支計算書》

## 地方公共団体全体の資金収支計算書

〔自平成26年4月1日  
至平成27年3月31日〕

(単位:千円)

1 経常的収支の部	
人件費	44,945,827
物件費	41,122,041
社会保障給付	156,587,424
補助金等	41,627,819
支払利息	5,775,611
その他支出	5,560,936
支出合計	295,619,658
地方税	111,841,411
地方交付税	9,128,527
国県補助金等	82,468,264
使用料・手数料	4,841,542
分担金・負担金・寄附金	43,051,844
保険料	33,403,620
事業収入	9,420,996
諸収入	4,802,147
地方債発行額	15,199,000
長期借入金借入額	0
短期借入金増加額	0
基金取崩額	5,302,586
その他収入	16,653,607
収入合計	336,113,544
経常的収支額	40,493,886

2 公共資産整備収支の部	
公共資産整備支出	27,286,834
公共資産整備補助金等支出	7,408,478
その他支出	11,966
支出合計	34,707,278
国県補助金等	8,223,028
地方債発行額	19,818,900
長期借入金借入額	0
基金取崩額	423,896
その他収入	300,393
収入合計	28,766,217
公共資産整備収支額	5,941,061

3 投資・財務的収支の部	
投資及び出資金	19,000
貸付金	12,946,050
基金積立額	4,394,761
定額運用基金への繰出支出	92
地方債償還額	27,919,916
長期借入金返済額	0
短期借入金減少額	0
収益事業純支出	0
その他支出	3,855,717
支出合計	49,135,536
国県補助金等	50,144
貸付金回収額	12,933,268
基金取崩額	0
地方債発行額	0
長期借入金借入額	0
公共資産等売却収入	336,404
収益事業純収入	0
その他収入	951,759
収入合計	14,271,575
投資・財務的収支額	34,863,961

翌年度繰上充入金増減額	0
当年度資金増減額	311,136
期首資金残高	28,265,308
期末資金残高	27,954,172



# 《地方公共団体全体の貸借対照表内訳表》

貸借対照表内訳表

	地 方 公 共 団 体					国民健康保険 事業特別会計 (事業勘定)
	普通会計 A	公 営 企 業 会 計				
		下水道事業会計	自動車 駐車場事業 特別会計	簡易水道事業 特別会計	(小計) B	
<b>[資産の部]</b>						
1. 公共資産						
(1) 有形固定資産						
生活インフラ・国土保全	465,326,690	242,939,544	17,132,901	0	260,072,445	0
教育	213,781,840	0	0	0	0	0
福祉	18,272,783	0	0	0	0	0
環境衛生	42,520,116	0	0	4,337,193	4,337,193	0
産業振興	15,346,570	0	0	0	0	0
消防	17,882,456	0	0	0	0	0
総務	44,053,732	0	0	0	0	0
収益事業	0	0	0	0	0	0
その他	0	0	0	0	0	0
有形固定資産計	817,184,187	242,939,544	17,132,901	4,337,193	264,409,638	0
(2) 無形固定資産	0	16,233,968	0	0	16,233,968	0
(3) 売却可能資産	649	0	0	0	0	0
公共資産合計	817,184,836	259,173,512	17,132,901	4,337,193	280,643,606	0
2. 投資等						
(1) 投資及び出資金	2,321,496	13,690	0	0	13,690	0
(2) 貸付金	589,376	0	0	0	0	0
(3) 基金等	9,669,675	0	0	194,544	194,544	0
(4) 長期延滞債権	5,339,821	0	0	1,004	1,004	7,570,735
(5) その他	0	84	0	0	84	0
(6) 回収不能見込額	1,073,352	0	0	0	0	1,039,126
投資等合計	16,847,016	13,774	0	195,548	209,322	6,531,609
3. 流動資産						
(1) 資金	24,848,535	861,857	227,773	33,652	1,123,282	1,536,333
(2) 未収金	804,096	2,348,507	0	525	2,349,032	2,415,570
(3) 販売用不動産	0	0	0	0	0	0
(4) その他	0	277,164	0	0	277,164	0
(5) 回収不能見込額	44,256	14,272	0	0	14,272	7,119
流動資産合計	25,608,375	3,473,256	227,773	34,177	3,735,206	3,944,784
4. 繰延勘定	0	0	0	0	0	0
<b>資産合計</b>	<b>859,640,227</b>	<b>262,660,542</b>	<b>17,360,674</b>	<b>4,566,918</b>	<b>284,588,134</b>	<b>10,476,393</b>
<b>[負債の部]</b>						
1. 固定負債						
(1) 地方公共団体						
普通会計地方債	242,424,997	0	0	0	0	0
公営事業地方債	0	90,962,166	10,117,060	557,279	101,636,505	0
地方公共団体計	242,424,997	90,962,166	10,117,060	557,279	101,636,505	0
(2) 関係団体						
一部事務組合・広域連合地方債	0	0	0	0	0	0
地方三公社長期借入金	0	0	0	0	0	0
第三セクター等長期借入金	0	0	0	0	0	0
関係団体計	0	0	0	0	0	0
(3) 長期未払金	30,002,302	0	0	0	0	0
(4) 引当金	31,057,126	0	0	0	0	0
(うち 退職手当等引当金)	31,057,126	0	0	0	0	0
(うち その他の引当金)	0	0	0	0	0	0
(5) その他	0	62,769,689	0	0	62,769,689	0
(うち 他会計借入金)	0	0	0	0	0	0
固定負債合計	303,484,425	153,731,855	10,117,060	557,279	164,406,194	0
2. 流動負債						
(1) 翌年度償還予定額						
地方公共団体	23,097,728	6,897,718	1,011,802	7,592	7,917,112	0
関係団体	0	0	0	0	0	0
翌年度償還予定額計	23,097,728	6,897,718	1,011,802	7,592	7,917,112	0
(2) 短期借入金(翌年度繰上充用金を含む)	0	0	0	0	0	0
(3) 未払金	1,540,620	2,721,237	0	0	2,721,237	0
(4) 翌年度支払予定退職手当	4,100,000	0	0	0	0	0
(5) 賞与引当金	2,254,787	40,832	0	1,479	42,311	0
(6) その他	0	16,645	0	0	16,645	0
(うち 他会計借入金翌年度償還予定額)	0	0	0	0	0	0
流動負債合計	30,993,135	9,676,432	1,011,802	9,071	10,697,305	0
<b>負債合計</b>	<b>334,477,560</b>	<b>163,408,287</b>	<b>11,128,862</b>	<b>566,350</b>	<b>175,103,499</b>	<b>0</b>
<b>[純資産の部]</b>						
純資産合計	525,162,667	99,252,255	6,231,812	4,000,568	109,484,635	10,476,393
負債及び純資産合計	859,640,227	262,660,542	17,360,674	4,566,918	284,588,134	10,476,393

(単位：千円)

公 共 団 体					(合計) A + B + C	(相殺消去等) D	純計 (A + B + C + D) E
業 会 計 他							
国民健康保険 事業特別会計 (直営診療勘定)	介護保険事業 特別会計 (保険事業勘定)	介護保険事業 特別会計 (介護サービス 事業勘定)	後期高齢者医療 事業特別会計	(小計) C			
0	0	0	0	0	725,399,135	0	725,399,135
0	0	0	0	0	213,781,840	0	213,781,840
221,508	0	203,305	0	424,813	18,697,596	0	18,697,596
0	0	0	0	0	46,857,309	0	46,857,309
0	0	0	0	0	15,346,570	0	15,346,570
0	0	0	0	0	17,882,456	0	17,882,456
0	0	0	0	0	44,053,732	0	44,053,732
0	0	0	0	0	0	0	0
0	0	0	0	0	0	0	0
221,508	0	203,305	0	424,813	1,082,018,638	0	1,082,018,638
0	0	0	0	0	16,233,968	0	16,233,968
0	0	0	0	0	649	0	649
221,508	0	203,305	0	424,813	1,098,253,255	0	1,098,253,255
0	0	0	0	0	2,335,186	0	2,335,186
0	0	0	0	0	589,376	0	589,376
0	2,140,626	0	0	2,140,626	12,004,845	0	12,004,845
0	157,306	0	40,044	7,768,085	13,108,910	0	13,108,910
0	0	0	0	0	84	0	84
0	115,721	0	26,429	1,181,276	2,254,628	0	2,254,628
0	2,182,211	0	13,615	8,727,435	25,783,773	0	25,783,773
2,490	317,681	0	125,851	1,982,355	27,954,172	0	27,954,172
0	156,174	0	45,448	2,617,192	5,770,320	0	5,770,320
0	0	0	0	0	0	0	0
0	0	0	0	0	277,164	0	277,164
0	0	0	29,996	37,115	95,643	0	95,643
2,490	473,855	0	141,303	4,562,432	33,906,013	0	33,906,013
0	0	0	0	0	0	0	0
223,998	2,656,066	203,305	154,918	13,714,680	1,157,943,041	0	1,157,943,041
0	0	0	0	0	242,424,997	0	242,424,997
142,177	0	66,470	0	208,647	101,845,152	0	101,845,152
142,177	0	66,470	0	208,647	344,270,149	0	344,270,149
0	0	0	0	0	0	0	0
0	0	0	0	0	0	0	0
0	0	0	0	0	0	0	0
0	0	0	0	0	0	0	0
0	0	0	0	0	30,002,302	0	30,002,302
0	0	0	0	0	31,057,126	0	31,057,126
0	0	0	0	0	31,057,126	0	31,057,126
0	0	0	0	0	0	0	0
0	0	0	0	0	62,769,689	0	62,769,689
0	0	0	0	0	0	0	0
142,177	0	66,470	0	208,647	468,099,266	0	468,099,266
24,586	0	33,133	0	57,719	31,072,559	0	31,072,559
0	0	0	0	0	0	0	0
24,586	0	33,133	0	57,719	31,072,559	0	31,072,559
0	0	0	0	0	0	0	0
0	0	0	0	0	4,261,857	0	4,261,857
0	0	0	0	0	4,100,000	0	4,100,000
4,052	21,791	0	3,964	29,807	2,326,905	0	2,326,905
0	0	0	0	0	16,645	0	16,645
0	0	0	0	0	0	0	0
28,638	21,791	33,133	3,964	87,526	41,777,966	0	41,777,966
170,815	21,791	99,603	3,964	296,173	509,877,232	0	509,877,232
53,183	2,634,275	103,702	150,954	13,418,507	648,065,809	0	648,065,809
223,998	2,656,066	203,305	154,918	13,714,680	1,157,943,041	0	1,157,943,041

# 《地方公共団体全体の行政コスト計算書等内訳表》

行政コスト計算書内訳表（目的別）

	地 方 公 共 団 体				
	普通会計	公 営 企 業 会 計			事 業 特 別 会 計 (国民健康保険 事業特別会計 (事業勘定))
		下水道事業会計	自動車 駐車場事業 特別会計	簡易水道事業 特別会計	
経常行政コスト					
生活インフラ・国土保全	26,001,181	12,268,885	1,124,072	0	13,392,957
教育	22,409,036	0	0	0	0
福祉	107,390,065	0	0	0	77,404,471
環境衛生	22,470,769	0	0	236,441	236,441
産業振興	4,560,897	0	0	0	0
消防	8,040,210	0	0	0	0
総務	17,854,879	0	0	0	0
議会	1,042,244	0	0	0	0
支払利息	2,987,691	2,587,482	189,030	6,959	2,783,471
回収不能見込計上額	539,055	9,482	0	0	9,482
その他	2,943,269	0	0	0	0
経常行政コスト合計	210,352,758	14,865,849	1,313,102	243,400	16,422,351
経常収益					
使用料・手数料	5,165,402	1,140	0	0	1,140
分担金・負担金・寄附金	2,199,863	0	0	0	30,158,102
保険料	0	0	0	0	17,764,455
事業収益	0	8,477,587	1,105,119	18,130	9,600,836
その他特定行政サービス収入	0	4,640,314	2,202	16,498	4,659,014
他会計補助金等	0	1,835,097	535,113	56,000	2,426,210
経常収益合計	7,365,265	14,954,138	1,642,434	90,628	56,570,131
(差引) 純経常行政コスト	202,987,493	88,289	329,332	152,772	20,834,340

行政コスト計算書内訳表（性質別）

	地 方 公 共 団 体				
	普通会計	公 営 企 業 会 計			事 業 特 別 会 計 (国民健康保険 事業特別会計 (事業勘定))
		下水道事業会計	自動車 駐車場事業 特別会計	簡易水道事業 特別会計	
経常行政コスト					
人件費	37,117,415	442,314	197,573	25,206	665,093
退職手当等引当金繰入等	691,110	0	0	0	0
賞与引当金繰入額	2,254,787	25,522	0	1,479	27,001
物件費	35,051,716	3,450,162	459,028	46,660	3,955,850
維持補修費	3,841,903	137,571	36,900	0	174,471
減価償却費	18,925,183	8,114,172	430,571	163,096	8,707,839
社会保険給付	68,345,997	0	0	0	51,623,262
補助金等	11,996,246	0	0	0	23,402,739
他会計等への支出額	24,191,096	0	0	0	0
他団体への公共資産整備補助金等	7,408,478	0	0	0	0
支払利息	2,987,691	2,587,482	189,030	6,959	2,783,471
回収不能見込計上額	539,055	9,482	0	0	9,482
その他行政コスト	2,997,919	99,144	0	0	99,144
経常行政コスト合計	210,352,758	14,865,849	1,313,102	243,400	16,422,351
経常収益					
使用料・手数料	5,165,402	1,140	0	0	1,140
分担金・負担金・寄附金	2,199,863	0	0	0	30,158,102
保険料	0	0	0	0	17,764,455
事業収益	0	8,477,587	1,105,119	18,130	9,600,836
その他特定行政サービス収入	0	4,640,314	2,202	16,498	4,659,014
他会計補助金等	0	1,835,097	535,113	56,000	2,426,210
経常収益合計	7,365,265	14,954,138	1,642,434	90,628	56,570,131
(差引) 純経常行政コスト	202,987,493	88,289	329,332	152,772	20,834,340

純資産変動計算書内訳表

	地 方 公 共 団 体				
	普通会計	公 営 企 業 会 計			事 業 特 別 会 計 (国民健康保険 事業特別会計 (事業勘定))
		下水道事業会計	自動車 駐車場事業 特別会計	簡易水道事業 特別会計	
期首純資産残高	529,600,050	98,865,928	5,902,480	4,056,370	108,824,778
純経常行政コスト	202,987,493	88,289	329,332	152,772	20,834,340
一般財源					
地方税	111,768,008	0	0	0	0
地方交付税	9,128,527	0	0	0	0
その他行政コスト充当財源	21,458,940	0	0	0	0
補助金等受入	56,261,239	0	0	96,970	96,970
臨時損益					
災害復旧事業費	36,919	0	0	0	0
公共資産売却損益	0	33,118	0	0	33,118
投資損失	0	0	0	0	0
収益事業純損失	0	0	0	0	0
...	0	0	0	0	0
出資の受入・新規設立	0	0	0	0	0
資産評価替えによる変動額	29,685	0	0	0	0
無償受贈資産受入	0	331,156	0	0	331,156
その他	0	0	0	0	0
期末純資産残高	525,162,667	99,252,255	6,231,812	4,000,568	109,484,635

(単位：千円)

公 共 団 体					(合計)	(相殺消去等)	純計 (A + B + C + D)
業 会 計 他							
国民健康保険 事業特別会計 (直営診療勘定)	介護保険事業 特別会計 (保険事業勘定)	介護保険事業 特別会計 (介護サービス 事業勘定)	後期高齢者医療 事業特別会計	(小計) C	A + B + C	D	E
0	0	0	0	0	39,394,138	2,370,210	37,023,928
0	0	0	0	0	22,409,036	0	22,409,036
217,358	38,795,850	29,465	6,471,248	122,918,392	230,308,457	14,931,758	215,376,699
0	0	0	0	0	22,707,210	56,000	22,651,210
0	0	0	0	0	4,560,897	0	4,560,897
0	0	0	0	0	8,040,210	0	8,040,210
0	0	0	0	0	17,854,879	0	17,854,879
0	0	0	0	0	1,042,244	0	1,042,244
1,702	0	2,747	0	4,449	5,775,611	0	5,775,611
0	103,445	0	20,726	124,171	672,708	0	672,708
0	0	0	0	0	2,943,269	0	2,943,269
219,060	38,899,295	32,212	6,491,974	123,047,012	349,822,121	17,357,968	332,464,153
0	0	0	0	0	5,166,542	0	5,166,542
0	10,722,770	0	0	40,880,872	43,080,735	0	43,080,735
0	9,748,082	0	5,457,011	32,969,548	32,969,548	0	32,969,548
181,386	0	0	0	181,386	9,782,222	0	9,782,222
8,005	41,331	0	184,005	520,915	5,179,929	0	5,179,929
32,944	5,650,934	35,880	852,000	14,931,758	17,357,968	17,357,968	0
222,335	26,163,117	35,880	6,493,016	89,484,479	113,536,944	17,357,968	96,178,976
3,275	12,736,178	3,668	1,042	33,562,533	236,285,177	0	236,285,177

(単位：千円)

公 共 団 体					(合計)	(相殺消去等)	純計 (A + B + C + D)
業 会 計 他							
国民健康保険 事業特別会計 (直営診療勘定)	介護保険事業 特別会計 (保険事業勘定)	介護保険事業 特別会計 (介護サービス 事業勘定)	後期高齢者医療 事業特別会計	(小計) C	A + B + C	D	E
69,253	332,614	0	33,352	924,480	38,706,988	0	38,706,988
0	0	0	0	0	691,110	0	691,110
4,052	21,791	0	3,964	29,807	2,311,595	0	2,311,595
134,170	1,665,387	0	34,618	2,899,505	41,907,071	0	41,907,071
89	0	0	0	89	4,016,463	0	4,016,463
9,794	0	29,465	0	39,259	27,672,281	0	27,672,281
0	36,618,165	0	0	88,241,427	156,587,424	0	156,587,424
0	0	0	6,228,834	29,631,573	41,627,819	0	41,627,819
0	0	0	0	0	24,191,096	17,357,968	6,833,128
0	0	0	0	0	7,408,478	0	7,408,478
1,702	0	2,747	0	4,449	5,775,611	0	5,775,611
0	103,445	0	20,726	124,171	672,708	0	672,708
0	157,893	0	170,480	1,152,252	1,746,523	0	1,746,523
219,060	38,899,295	32,212	6,491,974	123,047,012	349,822,121	17,357,968	332,464,153
0	0	0	0	0	5,166,542	0	5,166,542
0	10,722,770	0	0	40,880,872	43,080,735	0	43,080,735
0	9,748,082	0	5,457,011	32,969,548	32,969,548	0	32,969,548
181,386	0	0	0	181,386	9,782,222	0	9,782,222
8,005	41,331	0	184,005	520,915	5,179,929	0	5,179,929
32,944	5,650,934	35,880	852,000	14,931,758	17,357,968	17,357,968	0
222,335	26,163,117	35,880	6,493,016	89,484,479	113,536,944	17,357,968	96,178,976
3,275	12,736,178	3,668	1,042	33,562,533	236,285,177	0	236,285,177

(単位：千円)

公 共 団 体					(合計)	(相殺消去等)	純計 (A + B + C + D)
業 会 計 他							
国民健康保険 事業特別会計 (直営診療勘定)	介護保険事業 特別会計 (保険事業勘定)	介護保険事業 特別会計 (介護サービス 事業勘定)	後期高齢者医療 事業特別会計	(小計) C	A + B + C	D	E
43,358	2,615,397	100,034	149,912	14,210,405	652,635,233	0	652,635,233
3,275	12,736,178	3,668	1,042	33,562,533	236,285,177	0	236,285,177
0	0	0	0	0	111,768,008	0	111,768,008
0	0	0	0	0	9,128,527	0	9,128,527
0	0	0	0	0	21,458,940	0	21,458,940
6,550	12,755,056	0	0	32,770,635	89,128,844	0	89,128,844
0	0	0	0	0	36,919	0	36,919
0	0	0	0	0	33,118	0	33,118
0	0	0	0	0	0	0	0
0	0	0	0	0	0	0	0
0	0	0	0	0	0	0	0
0	0	0	0	0	29,685	0	29,685
0	0	0	0	0	331,156	0	331,156
0	0	0	0	0	0	0	0
53,183	2,634,275	103,702	150,954	13,418,507	648,065,809	0	648,065,809

# 《地方公共団体全体の資金収支計算書内訳表》

## 資金収支計算書内訳表

	地 方 公 共 団 体					
	普通会計	公 営 企 業 会 計				国民健康保険 事業特別会計 (事業勘定)
		下水道事業会計	自動車 駐車場事業 特別会計	簡易水道事業 特別会計	(小計) B	
A						
[経常的収支の部]						
人件費	43,276,670	467,112	197,573	26,704	691,389	513,587
物件費	35,051,716	2,665,129	459,030	46,661	3,170,820	1,065,330
社会保障給付	68,345,997	0	0	0	0	51,623,262
補助金等	11,996,246	0	0	0	0	23,402,739
支払利息	2,987,691	2,587,482	189,030	6,959	2,783,471	0
他会計への事務費等充当財源繰出支出	19,774,372	0	0	0	0	0
その他支出	3,878,822	254,680	36,900	0	291,580	823,879
支出合計	185,311,514	5,974,403	882,533	80,324	6,937,260	77,428,797
地方税	111,841,411	0	0	0	0	0
地方交付税	9,128,527	0	0	0	0	0
国県補助金等	49,697,629	0	0	0	0	20,009,029
使用料・手数料	4,840,401	1,141	0	0	1,141	0
分担金・負担金・寄附金	2,170,972	0	0	0	0	30,158,102
保険料	0	0	0	0	0	18,329,466
事業収入	0	8,116,325	1,105,119	18,166	9,239,610	0
諸収入	4,284,971	4,266	0	0	4,266	287,574
地方債発行額	15,199,000	0	0	0	0	0
長期借入金借入額	0	0	0	0	0	0
短期借入金増加額	0	0	0	0	0	0
基金取崩額	5,302,586	0	0	0	0	0
他会計補助金等	0	1,835,097	27,778	14,690	1,877,565	8,360,000
その他収入	16,626,902	0	2,202	16,498	18,700	0
収入合計	219,092,399	9,956,829	1,135,099	49,354	11,141,282	77,144,171
経常的収支額	33,780,885	3,982,426	252,566	30,970	4,204,022	284,626
[公共資産整備収支の部]						
公共資産整備支出	22,182,869	4,802,070	0	300,356	5,102,426	0
公共資産整備補助金等支出	7,408,478	0	0	0	0	0
他会計への建設費充当財源繰出支出	11,966	0	0	0	0	0
地方独立行政法人公共資産整備支出	0	0	0	0	0	0
一部事務組合・広域連合公共資産整備支出	0	0	0	0	0	0
地方三公社公共資産整備支出	0	0	0	0	0	0
第三セクター等公共資産整備支出	0	0	0	0	0	0
支出合計	29,603,313	4,802,070	0	300,356	5,102,426	0
国県補助金等	6,513,466	1,612,592	0	96,970	1,709,562	0
地方債発行額	16,533,100	3,114,500	0	171,300	3,285,800	0
長期借入金借入額	0	0	0	0	0	0
基金取崩額	395,896	0	0	28,000	28,000	0
他会計補助金等	0	2,727,252	0	35,484	2,762,736	0
その他収入	6,899	293,494	0	0	293,494	0
収入合計	23,449,361	7,747,838	0	331,754	8,079,592	0
公共資産整備収支額	6,153,952	2,945,768	0	31,398	2,977,166	0
[投資・財務的収支の部]						
投資及び出資金	19,000	0	0	0	0	0
貸付金	12,946,050	0	0	0	0	0
基金積立額	4,103,529	0	0	473	473	0
定額運用基金への繰出支出	92	0	0	0	0	0
他会計への公債費充当財源繰出支出	4,404,758	0	0	0	0	0
地方債償還額	20,264,189	6,707,092	886,654	5,826	7,599,572	0
長期借入金返済額	0	0	0	0	0	0
短期借入金減少額	0	0	0	0	0	0
収益事業純支出	0	0	0	0	0	0
その他支出	0	0	0	0	0	0
支出合計	41,737,618	6,707,092	886,654	6,299	7,600,045	0
国県補助金等	50,144	0	0	0	0	0
貸付金回収額	12,933,268	0	0	0	0	0
基金取崩額	0	0	0	0	0	0
地方債発行額	0	0	0	0	0	0
長期借入金借入額	0	0	0	0	0	0
公共資産等売却収入	335,816	588	0	0	588	0
収益事業純収入	0	0	0	0	0	0
他会計補助金等	0	0	0	0	0	0
その他収入	441,587	168	507,335	5,826	513,329	0
収入合計	13,760,815	756	507,335	5,826	513,917	0
投資・財務的収支額	27,976,803	6,706,336	379,319	473	7,086,128	0
翌年度繰上充入金増減額	0	0	0	0	0	0
当年度資金増減額	349,870	221,858	126,753	45	95,060	284,626
期首資金残高	8,444,021	639,999	354,526	33,697	1,028,222	1,820,959
経費負担割合変更に伴う差額	0	0	0	0	0	0
期末資金残高	8,094,151	861,857	227,773	33,652	1,123,282	1,536,333

公 共 団 体					(合計)	(相殺消去等)	純計 (A + B + C + D)
業 会 計 他				(小計) C			
国民健康保険 事業特別会計 (直営診療勘定)	介護保険事業 特別会計 (保険事業勘定)	介護保険事業 特別会計 (介護サービス 事業勘定)	後期高齢者医療 事業特別会計				
73,075	352,780	0	38,326	977,768	44,945,827	0	44,945,827
134,170	1,665,387	0	34,618	2,899,505	41,122,041	0	41,122,041
0	36,618,165	0	0	88,241,427	156,587,424	0	156,587,424
0	0	0	6,228,834	29,631,573	41,627,819	0	41,627,819
1,702	0	2,747	0	4,449	5,775,611	0	5,775,611
0	0	0	0	0	19,774,372	19,536,179	238,193
89	157,893	0	170,480	1,152,341	5,322,743	0	5,322,743
209,036	38,794,225	2,747	6,472,258	122,907,063	315,155,837	19,536,179	295,619,658
0	0	0	0	0	111,841,411	0	111,841,411
0	0	0	0	0	9,128,527	0	9,128,527
6,550	12,755,056	0	0	32,770,635	82,468,264	0	82,468,264
0	0	0	0	0	4,841,542	0	4,841,542
0	10,722,770	0	0	40,880,872	43,051,844	0	43,051,844
0	9,633,728	0	5,440,426	33,403,620	33,403,620	0	33,403,620
181,386	0	0	0	181,386	9,420,996	0	9,420,996
0	41,331	0	184,005	512,910	4,802,147	0	4,802,147
0	0	0	0	0	15,199,000	0	15,199,000
0	0	0	0	0	0	0	0
0	0	0	0	0	5,302,586	0	5,302,586
32,944	5,650,934	35,880	852,000	14,931,758	16,809,323	16,809,323	0
8,005	0	0	0	8,005	16,653,607	0	16,653,607
228,885	38,803,819	35,880	6,476,431	122,689,186	352,922,867	16,809,323	336,113,544
19,849	9,594	33,133	4,173	217,877	37,767,030	2,726,856	40,493,886
1,539	0	0	0	1,539	27,286,834	0	27,286,834
0	0	0	0	0	7,408,478	0	7,408,478
0	0	0	0	0	11,966	0	11,966
0	0	0	0	0	0	0	0
0	0	0	0	0	0	0	0
0	0	0	0	0	0	0	0
0	0	0	0	0	0	0	0
1,539	0	0	0	1,539	34,707,278	0	34,707,278
0	0	0	0	0	8,223,028	0	8,223,028
0	0	0	0	0	19,818,900	0	19,818,900
0	0	0	0	0	0	0	0
0	0	0	0	0	423,896	0	423,896
0	0	0	0	0	2,762,736	2,762,736	0
0	0	0	0	0	300,393	0	300,393
0	0	0	0	0	31,528,953	2,762,736	28,766,217
1,539	0	0	0	1,539	3,178,325	2,762,736	5,941,061
0	0	0	0	0	19,000	0	19,000
0	0	0	0	0	12,946,050	0	12,946,050
0	290,759	0	0	290,759	4,394,761	0	4,394,761
0	0	0	0	0	92	0	92
0	0	0	0	0	4,404,758	549,041	3,855,717
23,022	0	33,133	0	56,155	27,919,916	0	27,919,916
0	0	0	0	0	0	0	0
0	0	0	0	0	0	0	0
0	0	0	0	0	0	0	0
0	0	0	0	0	0	0	0
0	0	0	0	0	0	0	0
23,022	290,759	33,133	0	346,914	49,684,577	549,041	49,135,536
0	0	0	0	0	50,144	0	50,144
0	0	0	0	0	12,933,268	0	12,933,268
0	0	0	0	0	0	0	0
0	0	0	0	0	0	0	0
0	0	0	0	0	0	0	0
0	0	0	0	0	336,404	0	336,404
0	0	0	0	0	0	0	0
0	0	0	0	0	0	0	0
0	0	0	0	0	954,916	3,157	951,759
0	0	0	0	0	14,274,732	3,157	14,271,575
23,022	290,759	33,133	0	346,914	35,409,845	545,884	34,863,961
0	0	0	0	0	0	0	0
4,712	281,165	0	4,173	566,330	821,140	510,004	311,136
7,202	598,846	0	121,678	2,548,685	12,020,928	16,244,380	28,265,308
0	0	0	0	0	0	0	0
2,490	317,681	0	125,851	1,982,355	11,199,788	16,754,384	27,954,172

## 4 . 外郭団体等を含めた連結財務諸表

### 連結財務諸表の概要

前述のとおり、普通会計と公営事業会計を連結した「地方公共団体全体の財務諸表」を作成しましたが、こうした普通会計や公営事業会計などにより自ら直接行う行政サービスのほかに、公益法人など関連の団体と連携協力しながら実施している行政サービスも数多くあります。

こうしたことから、行政サービス全体のコストなどの財務状況を把握するためには、関連の団体を連結した財務諸表が必要となります。本市では、以下のとおり連結財務諸表を作成しました。

#### 〔 連結対象の範囲 〕

以下のいずれかの条件にあてはまる法人を連結対象としました。

一部事務組合及び広域連合

地方三公社

市が資本金・基本金等を50%以上出資している法人

次のうち2つ以上の項目が該当する法人

ア. 市が資本金・基本金等を25%以上出資している法人

イ. 法人の総収入額のうち市からの収入が50%以上である法人

ウ. 決定権のある役員等を市から派遣又は市職員等が兼務している法人

エ. 総負債額の50%以上を市が債務保証している法人

連結対象法人（カッコ内は連結対象となった事由）

- |                   |     |                   |     |
|-------------------|-----|-------------------|-----|
| ・神奈川県後期高齢者医療広域連合  | （ ） | ・（公財）相模原市体育協会     | （ ） |
| ・相模原市土地開発公社       | （ ） | ・（福）相模原市社会福祉協議会   | （ ） |
| ・（公財）相模原市まち・みどり公社 | （ ） | ・（公社）相模原市防災協会     | （ ） |
| ・（公財）相模原市民文化財団    | （ ） | ・（公財）相模原市勤労者      |     |
| ・（福）相模原市社会福祉事業団   | （ ） | 福祉サービスセンター        | （ ） |
| ・（公財）相模原市健康福祉財団   | （ ） | ・（株）さがみはら産業創造センター | （ ） |
| ・（公財）相模原市産業振興財団   | （ ） | ・（一社）相模原市観光協会     | （ ） |

平成26年度から（公財）相模原市健康福祉財団が連結対象法人に加わりました。

〔 調整事項 〕

各団体の財務諸表からの読み替えを基本として作成しています。

普通会計と公営事業会計には5月末まで出納整理期間がありますが、外郭団体には出納整理期間がないため、外郭団体で未収金や未払金とされているもので、本市との間で出納整理期間中に入出金があったものについては、3月までに処理されたものとしています。

外郭団体への設立時の出資金や委託料、土地取得基金から外郭団体への貸付金等は資産等の二重計上となるため相殺処理しています。

土地開発公社の用地については、将来、市が買い戻すものとして、有形固定資産に振り替えています。

連結対象団体への債務負担行為は差し引いています。

普通会計及び公営事業会計に外郭団体等の会計を含め、上記調整を行った後の数値の比較は次のとおりです。

(単位：百万円)

区 分	H 2 6 普通会計	H 2 6 調整後	H 2 5 調整後	比較増減
資産合計 a	859,640	1,188,331	1,188,674	343
(うち有形固定資産) b	817,184	1,101,302	1,101,520	218
負債合計 c	334,478	514,715	510,264	4,451
純資産合計 d	525,163	673,616	678,410	4,794
世代間負担率 (d/b)	64.3%	61.2%	61.6%	0.4%
負債割合 (c/a)	38.9%	43.3%	42.9%	0.4%

普通会計のみの貸借対照表との比較では、資産合計は普通会計の約8,596億円から約1兆1,883億円へ、負債総額は約3,345億円から約5,147億円へ、純資産は約5,251億円から約6,736億円となっています。



# 《外郭団体等を含めた連結貸借対照表》

## 連結貸借対照表

(平成27年3月31日現在)

(単位:千円)

借 方		貸 方	
<b>[資産の部]</b>		<b>[負債の部]</b>	
1 公共資産		1 固定負債	
(1) 有形固定資産		(1) 地方公共団体	
生活インフラ・国土保全	735,684,864	普通会計地方債	242,424,997
教育	213,782,847	公営事業地方債	101,845,152
福祉	19,049,538	地方公共団体計	344,270,149
環境衛生	46,857,309	(2) 関係団体	
産業振興	17,375,849	一部事務組合・広域連合地方債	0
消防	17,883,770	地方三公社長期借入金	0
総務	50,667,827	第三セクター等長期借入金	1,007,281
収益事業	0	関係団体計	1,007,281
その他	0	(3) 長期未払金	20,692,637
有形固定資産計	1,101,302,004	(4) 引当金	31,768,735
(2) 無形固定資産	16,262,166	(うち退職手当等引当金)	31,760,342
(3) 売却可能資産	649	(うちその他の引当金)	8,393
公共資産合計	1,117,564,819	(5) その他	62,847,094
2 投資等		固定負債合計	460,585,896
(1) 投資及び出資金	706,566	2 流動負債	
(2) 貸付金	1,463,450	(1) 翌年度償還予定額	
(3) 基金等	17,430,331	地方公共団体	31,072,559
(4) 長期延滞債権	13,108,910	関係団体	500,011
(5) その他	203,604	翌年度償還予定額計	31,572,570
(6) 回収不能見込額	2,254,628	(2) 短期借入金(翌年度繰上充用金を含む)	11,057,310
投資等合計	30,658,233	(3) 未払金	4,770,548
3 流動資産		(4) 翌年度支払予定退職手当	4,100,000
(1) 資金	33,592,697	(5) 賞与引当金	2,393,663
(2) 未収金	6,076,251	(6) その他	234,751
(3) 販売用不動産	185,000	流動負債合計	54,128,842
(4) その他	351,410	負 債 合 計	514,714,738
(5) 回収不能見込額	97,174	純 資 産 合 計	673,616,498
流動資産合計	40,108,184	負債及び純資産合計	1,188,331,236
4 繰延勘定	0		
資 産 合 計	1,188,331,236		

# 《外郭団体等を含めた連結行政コスト計算書》

## 連結行政コスト計算書

〔自平成26年4月1日  
至平成27年3月31日〕

(単位:千円)

	総額	(構成比率)	生活インフラ・国土保全	教育	福祉	環境衛生	産業振興	消防	総務	議会	支払利息	回収不能見込計上額	その他
1	41,179,089	10.9%	4,074,175	5,538,634	9,784,774	5,139,874	1,101,244	5,722,657	8,947,472	870,259			0
(1)人件費	791,598	0.2%	56,591	111,200	191,693	95,840	20,684	106,973	192,048	16,569			0
(2)退職手当等引当金繰入等	2,377,779	0.6%	210,155	334,819	554,617	314,161	53,423	349,401	507,145	54,058			0
(3)賞与引当金繰入額	44,348,466	11.8%	4,340,921	5,984,653	10,531,084	5,549,875	1,175,351	6,179,031	9,646,665	940,886			0
小計	43,169,990	11.5%	7,180,982	8,360,801	7,867,679	10,468,179	1,218,739	830,290	7,136,229	52,441			54,650
(1)物件費	4,142,282	1.1%	1,979,157	771,434	182,956	798,200	79,431	44,368	286,736	0			
(2)維持補修費	27,892,612	7.4%	16,266,320	4,756,531	979,292	2,715,458	835,470	851,480	1,488,061	0			
(3)減価償却費	75,204,884	20.0%	25,426,459	13,888,766	9,029,927	13,981,837	2,133,640	1,726,138	8,911,026	52,441			54,650
小計	205,116,181	54.5%		584,407	203,055,126	1,476,648							
(1)社会保険給付	31,621,269	8.4%	476,421	2,013,294	25,058,189	1,353,985	1,293,242	158,432	1,212,718	48,988			0
(2)補助金等	6,833,128	1.8%	2,726,903	0	4,073,281	32,944	0	0	0	0			0
(3)他会計等への支出額	7,408,478	2.0%	3,954,080	0	2,406,244	283,095	608,771	0	156,288	0			0
(4)他団体への公共資産整備補助金等	250,979,056	66.7%	7,157,404	2,597,701	234,592,840	3,146,672	1,908,013	158,432	1,369,006	48,988			0
小計	5,778,175	1.5%									5,778,175		
(1)支払利息	673,914	0.2%									673,914		
(2)回収不能見込計上額	721,814	-0.2%	99,144	160	2,132,173	0	14,419	200	30,009	0			2,997,919
(3)その他行政コスト	5,730,275	1.5%	99,144	160	2,132,173	0	14,419	200	30,009	0	5,778,175	673,914	2,997,919
小計	376,262,681		37,023,928	22,471,280	256,286,024	22,678,384	5,231,423	8,063,801	19,956,706	1,042,315	5,778,175	673,914	2,943,269
経常行政コスト a			9.8%	6.0%	68.1%	6.0%	1.4%	2.1%	5.3%	0.3%	1.5%	0.2%	-0.8%
(構成比率)													

[経常収益]

	使用料・手数料	手数料	一般財源振替額
1 使用料・手数料	5,393,112	1,245,405	0
2 分担金・負担金・寄附金	64,468,913	27,186	0
3 保険	32,969,548		0
4 事業収益	12,948,583	9,582,706	0
5 その他特定行政サービス収入	5,656,788	4,642,516	0
経常収益合計 b	121,436,944	15,497,813	0
b/a	32.3%	41.9%	0.0%
(差引) 純経常行政コスト a	254,825,737	21,526,115	1,056,473
b		22,247,664	2,943,269
		156,413,589	673,914
		21,309,334	1,042,315
		4,544,798	5,778,175
		8,020,359	17,269,226
		17,269,226	1,056,473

# 《外郭団体等を含めた連結純資産変動計算書・連結資金収支計算書》

## 連結純資産変動計算書

〔自平成26年4月1日  
至平成27年3月31日〕

(単位:千円)

	純資産合計
期首純資産残高	678,525,422
純経常行政コスト	254,825,737
一般財源	
地方税	111,768,008
地方交付税	9,128,527
その他行政コスト充当財源	21,458,973
補助金等受入	109,134,710
臨時損益	
災害復旧事業費	36,919
公共資産除売却損益	33,237
投資損失	4,523
収益事業純損失	0
:	
出資の受入・新規設立	0
資産評価替えによる変動額	29,685
無償受贈資産受入	331,705
その他	1,800,745
期末純資産残高	673,616,498

## 連結資金収支計算書

〔自平成26年4月1日  
至平成27年3月31日〕

(単位:千円)

1 経常的収支の部	
人件費	47,614,094
物件費	40,843,891
社会保障給付	205,116,181
補助金等	35,716,343
支払利息	5,778,175
その他支出	2,605,096
支出合計	337,673,780
地方税	111,841,411
地方交付税	9,128,527
国県補助金等	102,551,027
使用料・手数料	5,130,971
分担金・負担金・寄附金	64,440,024
保険料	33,403,620
事業収入	10,629,286
諸収入	5,578,325
地方債発行額	15,199,000
長期借入金借入額	0
短期借入金増加額	192,960
基金取崩額	5,939,175
その他収入	17,123,031
収入合計	381,157,357
経常的収支額	43,483,577

2 公共資産整備収支の部	
公共資産整備支出	26,154,786
公共資産整備補助金等支出	7,408,478
地方独立行政法人公共資産整備支出	0
一部事務組合・広域連合公共資産整備支出	391,045
地方三公社公共資産整備支出	0
第三セクター等公共資産整備支出	116,036
その他支出	11,966
支出合計	34,082,311
国県補助金等	8,223,028
地方債発行額	19,818,900
長期借入金借入額	149,200
基金取崩額	423,896
その他収入	300,424
収入合計	28,915,448
公共資産整備収支額	5,166,863

3 投資・財務的収支の部	
投資及び出資金	19,000
貸付金	12,946,050
基金積立額	5,528,107
定額運用基金への繰出支出	92
地方債償還額	28,330,419
長期借入金返済額	1,366,345
短期借入金減少額	0
収益事業純支出	0
その他支出	3,858,112
支出合計	52,048,125
国県補助金等	50,144
貸付金回収額	12,990,570
基金取崩額	5,124
地方債発行額	0
長期借入金借入額	0
公共資産等売却収入	338,681
収益事業純収入	0
その他収入	953,931
収入合計	14,338,450
投資・財務的収支額	37,709,676

翌年度繰上充入金増減額	0
当年度資金増減額	607,038
期首資金残高	33,003,659
経費負担割合変更に伴う差額	18,000
期末資金残高	33,592,697

(相殺消去等を含めた重要な修正・組替等の状況)

会計・法人名等	借方		貸方		
	4表	勘定科目	金額	4表	勘定科目
下水道事業特別会計	PL	他会計補助金等	1,835,097	他会計等への支出額	1,835,097
	CF	他会計への事務費等充当財源繰出支出	1,835,097	他会計繰入金等	1,835,097
	CF	他会計への事務費等充当財源繰出支出	2,727,252	他会計負担金等	2,727,252
	CF	他会計補助金等	14,690	他会計等への支出額	14,690
簡易水道事業特別会計	PL	他会計への事務費等充当財源繰出支出	14,690	他会計繰入金等	14,690
	CF	他会計への事務費等充当財源繰出支出	41,310	他会計等への支出額	41,310
	CF	他会計への事務費等充当財源繰出支出	35,484	他会計負担金等	35,484
	CF	他会計への事務費等充当財源繰出支出	5,826	その他収入	5,826
駐屯地事業特別会計	PL	他会計補助金等	535,113	他会計等への支出額	535,113
	CF	他会計への事務費等充当財源繰出支出	27,778	他会計繰入金等	27,778
	CF	他会計への公債費充当財源繰出支出	507,335	その他収入	507,335
	CF	他会計補助金等	8,360,000	他会計等への支出額	8,360,000
国民健康保険特別会計(事務費)	PL	他会計への事務費等充当財源繰出支出	8,360,000	他会計繰入金等	8,360,000
	CF	他会計への事務費等充当財源繰出支出	32,944	他会計等への支出額	32,944
	CF	他会計への事務費等充当財源繰出支出	32,944	他会計繰入金等	32,944
	CF	他会計への事務費等充当財源繰出支出	5,650,934	他会計等への支出額	5,650,934
介護保険事業特別会計(介護サービス事業費)	PL	他会計への事務費等充当財源繰出支出	5,650,934	他会計繰入金等	5,650,934
	CF	他会計への事務費等充当財源繰出支出	35,880	他会計等への支出額	35,880
	CF	他会計への公債費充当財源繰出支出	35,880	他会計繰入金等	35,880
	CF	他会計補助金等	852,000	他会計等への支出額	852,000
後期高齢医療事業特別会計	PL	他会計への事務費等充当財源繰出支出	852,000	他会計繰入金等	852,000
	CF	他会計への事務費等充当財源繰出支出	11,051,284	長期未払金	11,051,284
	NW	その他	1,567,179	長期未払金	1,567,179
	BS	長期未払金	802,458	基金等	802,458
土地開発公社	NW	短期借入金	10,000	投資及びひ出資金	10,000
	CF	公共資産整備支出	1,144,314	事業収入	1,144,314
	CF	事業収入	1,589,251	未収金	1,589,251
	CF	事業収入	1,144,314	事業収入	1,144,314
神奈川県後期高齢者医療公社	PL	分担金・負担金・寄附金	4,106,226	補助金等	4,106,226
	CF	分担金・負担金・寄附金	4,106,226	補助金・負担金・寄附金	4,106,226
	CF	保険料	5,449,916	補助金等	5,449,916
	CF	補助金等	5,449,916	保険料	5,449,916
(公財)相模原市まちづくり公社	BS	長期未払金	130,233	期首純資産残高	130,233
	NW	その他	304,673	長期未払金	304,673
	BS	未払金	589,984	期首純資産残高	589,984
	NW	その他	105,868	未払金	105,868
(公財)相模原市	NW	期首純資産残高	202,000	投資及びひ出資金	202,000
	PL	事業収入	2,442,171	物件費	2,442,171
	CF	物件費	2,442,171	事業収入	2,442,171
	PL	その他特定行政サービス収入	76,897	補助金等	76,897
後期高齢医療事業特別会計	CF	補助金等	76,897	国庫補助金等	76,897
	CF	事業収入	30,615	未収金	30,615
	BS	未払金	18,355	物件費	18,355
	CF	期首資金残高	23,647	事業収入	23,647
(公財)相模原市	BS	未払金	20,366	期首資金残高	20,366
	CF	未払金	12,101	物件費	12,101
	CF	物件費	21,588	期首資金残高	21,588
	CF	期首資金残高	922	事業収入	922
市民文化財団	CF	期首資金残高	85	事業収入	85
	NW	期首純資産残高	100,000	投資及びひ出資金	100,000
	PL	使用料・手数料	12,788	物件費	12,788
	PL	分担金・負担金・寄附金	6,707	物件費	6,707
(公財)相模原市	PL	事業収入	426,521	物件費	426,521
	CF	物件費	12,788	使用料・手数料	12,788
	CF	物件費	6,707	分担金・負担金・寄附金	6,707
	PL	その他特定行政サービス収入	79,492	補助金等	79,492
市民文化財団	CF	補助金等	79,492	その他収入	79,492
	CF	事業収入	505	未収金	505
	CF	期首資金残高	1,274	事業収入	1,274
	CF	物件費	39	期首資金残高	39

会計・法人名等	借方		貸方			
	4表	勘定科目	金額	4表	勘定科目	金額
(公財)相模原市健康福祉財団	NW	期首純資産残高	1,490	BS	投資及びひ出資金	1,490
	PL	その他特定行政サービス収入	143,362	PL	補助金等	143,362
	CF	補助金等	143,362	CF	その他収入	143,362
	NW	期首純資産残高	3,000	BS	投資及びひ出資金	3,000
(社)福相模原市社会福祉事業団	NW	期首純資産残高	462,450	CF	物件費	462,450
	CF	物件費	462,450	CF	事業収入	462,450
	CF	事業収入	75	BS	未収金	75
	CF	期首資金残高	65	CF	事業収入	65
(公財)相模原市産業振興財団	NW	期首純資産残高	95,500	CF	期首資金残高	95,500
	PL	事業収入	80,000	BS	投資及びひ出資金	80,000
	CF	物件費	43,055	PL	事業収入	43,055
	PL	その他特定行政サービス収入	43,055	CF	物件費	43,055
(公財)相模原市体育協会	PL	その他特定行政サービス収入	70,685	PL	補助金等	70,685
	CF	補助金等	70,685	CF	その他収入	70,685
	CF	事業収入	494,3	BS	未収金	4,943
	BS	未払金	314	CF	物件費	314
(社)相模原市社会福祉協議会	CF	期首資金残高	1,300	CF	物件費	1,300
	NW	期首純資産残高	1,960	CF	期首資金残高	1,960
	PL	事業収入	49,000	BS	投資及びひ出資金	49,000
	CF	物件費	115,548	PL	事業収入	115,548
(公財)相模原市体育協会	PL	その他特定行政サービス収入	74,044	PL	補助金等	74,044
	CF	補助金等	74,044	CF	その他収入	74,044
	BS	未払金	6,373	CF	期首資金残高	6,373
	CF	事業収入	4,745	CF	期首資金残高	4,745
(社)相模原市社会福祉協議会	PL	その他特定行政サービス収入	492,541	PL	補助金等	492,541
	CF	補助金等	492,541	CF	その他収入	492,541
	CF	物件費	227,865	CF	物件費	227,865
	CF	事業収入	227,865	CF	事業収入	227,865
(公財)相模原市防災協会	BS	未払金	2,109	BS	未収金	2,109
	CF	事業収入	64,226	CF	物件費	64,226
	CF	物件費	21,358	PL	補助金等	21,358
	PL	分担金・負担金・寄附金	1,171	PL	補助金等	1,171
(公財)相模原市防災協会	PL	その他特定行政サービス収入	1,171	PL	分担金・負担金・寄附金	1,171
	CF	補助金等	13,214	CF	その他収入	13,214
	CF	事業収入	2,834	BS	未収金	2,834
	BS	未払金	192	CF	物件費	192
(財)中小企業勤労者サービスセンター	CF	期首資金残高	1,841	CF	期首資金残高	1,841
	NW	期首純資産残高	80,000	BS	投資及びひ出資金	80,000
	PL	事業収入	34,284	PL	物件費	34,284
	CF	物件費	34,284	CF	事業収入	34,284
協さがみはら産業創造センター	PL	その他特定行政サービス収入	36,739	PL	補助金等	36,739
	CF	補助金等	36,739	CF	その他収入	36,739
	NW	期首純資産残高	1,135,000	BS	投資及びひ出資金	1,135,000
	CF	物件費	65,922	CF	物件費	65,922
(一社)相模原市観光協会	CF	物件費	65,922	CF	事業収入	65,922
	PL	補助金等	1,350	PL	補助金等	1,350
	CF	事業収入	16,350	BS	未収金	16,350
	CF	期首資金残高	16,350	CF	事業収入	16,350
(一社)相模原市観光協会	CF	期首資金残高	121	BS	未収金	121
	CF	事業収入	270	CF	事業収入	270
	CF	期首資金残高	1,089	CF	期首資金残高	1,089
	CF	物件費				

4表では以下の番号を用いています。  
 BS: 貸借対照表  
 PL: 行政コスト計算書  
 NW: 純資産変動計算書  
 CF: 資金収支計算書

# 《外郭団体等を含めた連結貸借対照表内訳表》

連結貸借対照表内訳表

	地方公共 団体全体	一部事務組合・広域連合		地方三公社		第 三			
		神奈川県 後期高齢者 医療広域連合	(合計)	相模原市 土地開発公社	(合計)	(公財) 相模原市 まち・みどり公社	(公財) 相模原市 市民文化財団	(福) 相模原市 社会福祉事業団	(公財) 相模原市 産業振興財団
	E		F		G				
<b>[資産の部]</b>									
1. 公共資産									
(1) 有形固定資産									
生活インフラ・国土保全	725,399,135	0	0	10,285,729	10,285,729	0	0	0	0
教育	213,781,840	0	0	0	0	0	0	0	0
福祉	18,697,596	0	0	0	0	0	0	315,541	0
環境衛生	46,857,309	0	0	0	0	0	0	0	0
産業振興	15,346,570	0	0	0	0	0	0	0	194
消防	17,882,456	0	0	0	0	0	0	0	0
総務	44,053,732	0	0	76	76	6,600,118	4,228	0	0
収益事業	0	0	0	0	0	0	0	0	0
その他	0	0	0	0	0	0	0	0	0
有形固定資産計	1,082,018,638	0	0	10,285,805	10,285,805	6,600,118	4,228	315,541	194
(2) 無形固定資産	16,233,968	0	0	889	889	18,041	4,823	0	0
(3) 売却可能資産	649	0	0	0	0	0	0	0	0
公共資産合計	1,098,253,255	0	0	10,286,694	10,286,694	6,618,159	9,051	315,541	194
2. 投資等									
(1) 投資及び出資金	2,335,186	0	0	0	0	0	0	0	0
(2) 貸付金	589,376	0	0	0	0	0	0	0	0
(3) 基金等	12,004,845	664,772	664,772	10,016	10,016	2,677,911	460,631	307,152	226,822
(4) 長期延滞債権	13,108,910	0	0	0	0	0	0	0	0
(5) その他	84	0	0	0	0	0	0	0	0
(6) 回収不能見込額	2,254,628	0	0	0	0	0	0	0	0
投資等合計	25,783,773	664,772	664,772	10,016	10,016	2,677,911	460,631	307,152	226,822
3. 流動資産									
(1) 資金	27,954,172	1,425,850	1,425,850	268,100	268,100	902,286	295,857	176,265	26,866
(2) 未収金	5,770,320	10,393	10,393	1,589,251	1,589,251	36,561	9,465	249,911	6,265
(3) 販売用不動産	0	0	0	0	0	185,000	0	0	0
(4) その他	277,164	0	0	0	0	17,798	902	613	209
(5) 回収不能見込額	95,643	441	441	0	0	0	0	0	0
流動資産合計	33,906,013	1,435,802	1,435,802	1,857,351	1,857,351	1,141,645	306,224	426,789	33,340
4. 繰延勘定									
	0	0	0	0	0	0	0	0	0
資産合計	1,157,943,041	2,100,574	2,100,574	12,154,061	12,154,061	10,437,715	775,906	1,049,482	260,356
<b>[負債の部]</b>									
1. 固定負債									
(1) 地方公共団体									
普通会計地方債	242,424,997	0	0	0	0	0	0	0	0
公営事業地方債	101,845,152	0	0	0	0	0	0	0	0
地方公共団体計	344,270,149	0	0	0	0	0	0	0	0
(2) 関係団体									
一部事務組合・広域連合地方債	0	0	0	0	0	0	0	0	0
地方三公社長期借入金	0	0	0	0	0	0	0	0	0
第三セクター等長期借入金	0	0	0	0	0	0	0	149,200	0
関係団体計	0	0	0	0	0	0	0	149,200	0
(3) 長期未払金	30,002,302	0	0	0	0	0	0	0	0
(4) 引当金	31,057,126	0	0	0	0	270,359	59,151	154,189	1,103
(うち 退職手当等引当金)	31,057,126	0	0	0	0	270,359	59,151	154,189	1,103
(うち その他の引当金)	0	0	0	0	0	0	0	0	0
(5) その他	62,769,689	0	0	0	0	39,706	0	0	0
(うち 他会計借入金)	0	0	0	0	0	0	0	0	0
固定負債合計	468,099,266	0	0	0	0	310,065	59,151	303,389	1,103
2. 流動負債									
(1) 翌年度償還予定額									
地方公共団体	31,072,559	0	0	0	0	0	0	0	0
関係団体	0	0	0	0	0	500,011	0	0	0
翌年度償還予定額計	31,072,559	0	0	0	0	500,011	0	0	0
(2) 短期借入金(翌年度繰上充用金を含む)	0	0	0	11,859,768	11,859,768	0	0	0	0
(3) 未払金	4,261,857	0	0	15,417	15,417	344,250	72,398	355,969	19,040
(4) 翌年度支払予定退職手当	4,100,000	0	0	0	0	0	0	0	0
(5) 賞与引当金	2,326,905	0	0	0	0	9,280	8,131	18,793	1,254
(6) その他	16,645	0	0	0	0	78,920	64,014	20,111	4,005
(うち 他会計借入金翌年度償還予定額)	0	0	0	0	0	0	0	0	0
流動負債合計	41,777,966	0	0	11,875,185	11,875,185	932,461	144,543	394,873	24,299
負債合計	509,877,232	0	0	11,875,185	11,875,185	1,242,526	203,694	698,262	25,402
<b>[純資産の部]</b>									
純資産合計	648,065,809	2,100,574	2,100,574	278,877	278,877	9,195,189	572,212	351,219	234,954
負債及び純資産合計	1,157,943,041	2,100,574	2,100,574	12,154,062	12,154,062	10,437,715	775,906	1,049,481	260,356

(単位：千円)

セ								ク		タ		-		等		(単純合計) E + F + G + H	(相殺消去等) I	純計 (E+F+G+H+I) J
(公財) 相模原市 体育協会	(福) 相模原市 社会福祉協議会	(公社) 相模原市 防災協会	(公財) 相模原市 勤労者 福祉サービス センター	(株) さがみはら 産業創造 センター	(一社) 相模原市 観光協会	(公財) 相模原市 健康福祉財団	(合計) H	E	F	G	H	I	J					
0		0	0	0	0	0	0							735,684,864			735,684,864	
1,007		0	0	0	0	0	1,007							213,782,847			213,782,847	
0	5,180	0	0	0	0	31,221	351,942							19,049,538			19,049,538	
0	0	0	0	0	0	0	46,857,309							46,857,309			46,857,309	
0	0	0	0	2,029,085	0	0	2,029,279							17,375,849			17,375,849	
0	0	1,314	0	0	0	0	1,314							17,883,770			17,883,770	
0	0	0	0	0	9,673	0	6,614,019							50,667,827			50,667,827	
0	0	0	0	0	0	0	0							0			0	
0	0	0	0	0	0	0	0							0			0	
1,007	5,180	1,314	0	2,029,085	9,673	31,221	8,997,561							1,101,302,004			1,101,302,004	
0	1,203	306	225	2,527	0	184	27,309							16,262,166			16,262,166	
0	0	0	0	0	0	0	649							649			649	
1,007	6,383	1,620	225	2,031,612	9,673	31,405	9,024,870							1,117,564,819			1,117,564,819	
0	0	0	0	31,860	0	10	31,870							2,367,056	1,660,490		706,566	
0	874,074	0	0	0	0	0	874,074							1,463,450			1,463,450	
265,072	1,134,887	1,404	395,939	0	0	83,338	5,553,156							18,232,789	802,458		17,430,331	
0	0	0	0	0	0	0	0							13,108,910			13,108,910	
0	123	0	200,000	898	2,499	0	203,520							203,604			203,604	
0	0	0	0	0	0	0	0							2,254,628			2,254,628	
265,072	2,009,084	1,404	595,939	32,758	2,499	83,348	6,662,620							33,121,181	2,462,948		30,658,233	
49,211	169,339	16,459	61,455	421,365	21,081	79,779	2,219,963							31,868,085	1,724,612		33,592,697	
6,006	36,626	2,834	1,295	0	3,984	143	353,090							7,723,054	1,646,803		6,076,251	
0	0	0	0	0	0	0	185,000							185,000			185,000	
1,276	138	204	2,992	48,344	1,318	452	74,246							351,410			351,410	
0	0	0	0	1,090	0	0	1,090							97,174			97,174	
56,493	206,103	19,497	65,742	468,619	26,383	80,374	2,831,209							40,030,375	77,809		40,108,184	
0	0	0	0	0	0	0	0							0			0	
322,572	2,221,570	22,521	661,906	2,532,989	38,555	195,127	18,518,699							1,190,716,375	2,385,139		1,188,331,236	
														0			0	
0	0	0	0	0	0	0	0							242,424,997			242,424,997	
0	0	0	0	0	0	0	0							101,845,152			101,845,152	
0	0	0	0	0	0	0	0							344,270,149			344,270,149	
														0			0	
0	0	0	0	0	0	0	0							0			0	
0	0	0	0	0	0	0	0							0			0	
0	858,081	0	0	0	0	0	1,007,281							1,007,281			1,007,281	
0	858,081	0	0	0	0	0	1,007,281							1,007,281			1,007,281	
0	0	0	0	0	0	0	0							30,002,302	9,309,665		20,692,637	
51,930	143,159	1,404	0	23,086	0	7,228	711,609							31,768,735			31,768,735	
51,930	143,159	0	0	16,097	0	7,228	703,216							31,760,342			31,760,342	
0	0	1,404	0	6,989	0	0	8,393							8,393			8,393	
0	0	0	0	37,699	0	0	77,405							62,847,094			62,847,094	
0	0	0	0	0	0	0	0							0			0	
51,930	1,001,240	1,404	0	60,785	0	7,228	1,796,295							469,895,561	9,309,665		460,585,896	
														0			0	
0	0	0	0	0	0	0	0							31,072,559			31,072,559	
0	0	0	0	0	0	0	500,011							500,011			500,011	
0	0	0	0	0	0	0	500,011							31,572,570			31,572,570	
0	0	0	0	0	0	0	0							11,859,768	802,458		11,057,310	
16,014	155,464	6,709	16,989	33,470	8,938	43,337	1,072,578							5,349,852	579,304		4,770,548	
0	0	0	0	0	0	0	0							4,100,000			4,100,000	
5,128	23,778	394	0	0	0	0	66,758							2,393,663			2,393,663	
7,396	4,184	944	12,074	5,147	6,891	20,793	224,479							241,124	6,373		234,751	
0	0	0	0	0	0	0	0							0			0	
28,538	183,426	8,047	29,063	38,617	15,829	64,130	1,863,826							55,516,977	1,388,135		54,128,842	
80,468	1,184,666	9,451	29,063	99,402	15,829	71,358	3,660,121							525,412,538	10,697,800		514,714,738	
242,105	1,036,904	13,070	632,843	2,433,587	22,727	123,767	14,858,577							665,303,837	8,312,661		673,616,498	
322,573	2,221,570	22,521	661,906	2,532,989	38,556	195,125	18,518,698							1,190,716,375	2,385,139		1,188,331,236	

# 《外郭団体等を含めた行政コスト計算書等内訳表》

連結行政コスト計算書内訳表（目的別）

	地方公共 団体全体 E	一部事務組合・広域連合		地方三公社		第 三			
		神奈川県 後期高齢者 医療広域連合 F	(合計) F	相模原市 土地開発公社 G	(合計) G	(公財) 相模原市 まち・みどり公社 H	(公財) 相模原市 市民文化財団 I	(福) 相模原市 社会福祉事業団 J	(公財) 相模原市 産業振興財団 K
経常行政コスト									
生活インフラ・国土保全	37,023,928	0	0	0	0	0	0	0	0
教育	22,409,036	0	0	0	0	0	0	0	0
福祉	215,376,699	49,911,520	49,911,520	0	0	0	0	586,643	0
環境衛生	22,651,210	27,174	27,174	0	0	0	0	0	0
産業振興	4,560,897	0	0	0	0	0	0	0	209,687
消防	8,040,210	0	0	0	0	0	0	0	0
総務	17,854,879	24,493	24,493	1,590,197	1,590,197	2,679,694	852,019	0	0
議会	1,042,244	71	71	0	0	0	0	0	0
支払利息	5,775,611	0	0	0	0	1,366	0	0	0
回収不能見込計上額	672,708	441	441	0	0	0	0	0	0
その他	2,943,269	0	0	0	0	0	0	0	0
経常行政コスト合計	332,464,153	49,963,699	49,963,699	1,590,197	1,590,197	2,681,060	852,019	586,643	209,687
経常収益									
使用料・手数料	5,166,542	0	0	0	0	0	212,495	0	0
分担金・負担金・寄附金	43,080,735	25,461,490	25,461,490	0	0	0	23,538	402	0
保険料	32,969,548	5,449,916	5,449,916	0	0	0	0	0	0
事業収益	9,782,222	0	0	1,598,033	1,598,033	2,854,650	499,679	645,853	136,948
その他特定行政サービス収入	5,179,929	72,754	72,754	248	248	126,846	85,327	101,653	73,354
他会計補助金等	0	0	0	0	0	0	0	0	0
経常収益合計	96,178,976	30,984,160	30,984,160	1,598,281	1,598,281	2,981,496	821,039	747,908	210,302
(差引) 純経常行政コスト	236,285,177	18,979,539	18,979,539	8,084	8,084	300,436	30,980	161,265	615

連結行政コスト計算書内訳表（性質別）

	地方公共 団体全体 E	一部事務組合・広域連合		地方三公社		第 三			
		神奈川県 後期高齢者 医療広域連合 F	(合計) F	相模原市 土地開発公社 G	(合計) G	(公財) 相模原市 まち・みどり公社 H	(公財) 相模原市 市民文化財団 I	(福) 相模原市 社会福祉事業団 J	(公財) 相模原市 産業振興財団 K
経常行政コスト									
人件費	38,706,988	74	74	0	0	784,393	241,637	388,857	51,724
退職手当等引当金繰入等	691,110	0	0	0	0	38,074	3,690	16,337	442
賞与引当金繰入額	2,311,595	0	0	0	0	8,706	8,131	18,793	1,254
物件費	41,907,071	248,060	248,060	1,590,050	1,590,050	1,445,289	585,178	123,649	123,443
維持補修費	4,016,463	0	0	0	0	97,096	0	4,042	4,158
減価償却費	27,672,281	0	0	147	147	163,639	1,597	1,812	50
社会保障給付	156,587,424	48,528,757	48,528,757	0	0	0	0	0	0
補助金等	41,627,819	244,102	244,102	0	0	112,941	11,333	5,225	28,251
他会計等への支出額	6,833,128	0	0	0	0	0	0	0	0
他団体への公共資産整備補助金等	7,408,478	0	0	0	0	0	0	0	0
支払利息	5,775,611	0	0	0	0	1,366	0	0	0
回収不能見込計上額	672,708	441	441	0	0	0	0	0	0
その他行政コスト	1,746,523	942,265	942,265	0	0	29,556	453	27,928	365
経常行政コスト合計	332,464,153	49,963,699	49,963,699	1,590,197	1,590,197	2,681,060	852,019	586,643	209,687
経常収益									
使用料・手数料	5,166,542	0	0	0	0	0	212,495	0	0
分担金・負担金・寄附金	43,080,735	25,461,490	25,461,490	0	0	0	23,538	402	0
保険料	32,969,548	5,449,916	5,449,916	0	0	0	0	0	0
事業収益	9,782,222	0	0	1,598,033	1,598,033	2,854,650	499,679	645,853	136,948
その他特定行政サービス収入	5,179,929	72,754	72,754	248	248	126,846	85,327	101,653	73,354
他会計補助金等	0	0	0	0	0	0	0	0	0
経常収益合計	96,178,976	30,984,160	30,984,160	1,598,281	1,598,281	2,981,496	821,039	747,908	210,302
(差引) 純経常行政コスト	236,285,177	18,979,539	18,979,539	8,084	8,084	300,436	30,980	161,265	615

連結純資産変動計算書内訳表

	地方公共 団体全体 E	一部事務組合・広域連合		地方三公社		第 三			
		神奈川県 後期高齢者 医療広域連合 F	(合計) F	相模原市 土地開発公社 G	(合計) G	(公財) 相模原市 まち・みどり公社 H	(公財) 相模原市 市民文化財団 I	(福) 相模原市 社会福祉事業団 J	(公財) 相模原市 産業振興財団 K
期首純資産残高	652,635,233	1,089,852	1,089,852	270,793	270,793	8,894,880	603,196	189,405	234,358
純経常行政コスト	236,285,177	18,979,539	18,979,539	8,084	8,084	300,436	30,980	161,265	615
一般財源									
地方税	111,768,008	0	0	0	0	0	0	0	0
地方交付税	9,128,527	0	0	0	0	0	0	0	0
その他行政コスト充当財源	21,458,940	33	33	0	0	0	0	0	0
補助金等受入	89,128,844	19,990,228	19,990,228	0	0	0	0	0	0
臨時損益									
災害復旧事業費	36,919	0	0	0	0	0	0	0	0
公共資産売却損益	33,118	0	0	0	0	127	4	0	19
投資損失	0	0	0	0	0	0	0	0	0
収益事業純損失	0	0	0	0	0	0	0	0	0
出資の受入・新規設立	0	0	0	0	0	0	0	0	0
資産評価替えによる変動額	29,685	0	0	0	0	0	0	0	0
無償受贈資産受入	331,156	0	0	0	0	0	0	549	0
その他	0	0	0	0	0	0	0	0	0
期末純資産残高	648,065,809	2,100,574	2,100,574	278,877	278,877	9,195,189	572,212	351,219	234,954

(単位：千円)

セ								ク			タ		ー		等		(合計)	(単純合計)	(相殺消去等)	純計 (E+F+G+H+I)
(公財) 相模原市 体育協会	(福) 相模原市 社会福祉協議会	(公社) 相模原市 防災協会	(公財) 相模原市 勤労者 福祉サービス センター	(株) さがみはら 産業創造 センター	(一社) 相模原市 観光協会	(公財) 相模原市 健康福祉財団	H	E + F + G + H	I	J										
0	0	0	0	0	0	0	0	37,023,928	0	37,023,928										
251,836	0	0	0	0	0	0	0	251,836	22,660,872	189,592	22,471,280									
0	1,085,305	0	0	0	0	0	208,217	1,880,165	267,168,384	10,882,360	256,286,024									
0	0	0	0	0	0	0	0	0	22,678,384	0	22,678,384									
0	0	0	257,418	333,353	122,103	0	0	922,561	5,483,458	252,035	5,231,423									
0	0	59,334	0	0	0	0	0	59,334	8,099,544	35,743	8,063,801									
0	0	0	0	0	0	0	0	3,531,713	23,001,282	3,044,576	19,956,706									
0	0	0	0	0	0	0	0	0	1,042,315	0	1,042,315									
0	1,198	0	0	0	0	0	0	2,564	5,778,175	0	5,778,175									
0	765	0	0	0	0	0	0	765	673,914	0	673,914									
0	0	0	0	0	0	0	0	0	2,943,269	0	2,943,269									
251,836	1,087,268	59,334	257,418	333,353	122,103	208,217	6,648,938	390,666,987	14,404,306	376,262,681										
0	0	0	26,863	0	0	0	239,358	5,405,900	12,788	5,393,112										
2,265	8,603	4,867	1,107	0	10	0	40,792	68,583,017	4,114,104	64,468,913										
0	0	0	0	0	0	0	0	38,419,464	5,449,916	32,969,548										
159,885	492,527	44,077	101,760	339,760	60,533	71,830	5,407,502	16,787,757	3,839,174	12,948,583										
82,309	583,243	13,255	125,334	4,936	67,775	128,149	1,392,181	6,645,112	988,324	5,656,788										
0	0	0	0	0	0	0	0	0	0	0	0									
244,459	1,084,373	62,199	255,064	344,696	128,318	199,979	7,079,833	135,841,250	14,404,306	121,436,944										
7,377	2,895	2,865	2,354	11,343	6,215	8,238	430,895	254,825,737	0	254,825,737										

(単位：千円)

セ								ク			タ		ー		等		(合計)	(単純合計)	(相殺消去等)	純計 (E+F+G+H+I)
(公財) 相模原市 体育協会	(福) 相模原市 社会福祉協議会	(公社) 相模原市 防災協会	(公財) 相模原市 勤労者 福祉サービス センター	(株) さがみはら 産業創造 センター	(一社) 相模原市 観光協会	(公財) 相模原市 健康福祉財団	H	E + F + G + H	I	J										
92,207	551,192	31,209	53,260	112,027	39,727	125,794	2,472,027	41,179,089	0	41,179,089										
10,147	24,726	0	0	4,252	0	2,820	100,488	791,598	0	791,598										
5,128	23,778	394	0	0	0	0	66,184	2,377,779	0	2,377,779										
126,737	404,444	25,115	181,404	133,875	74,166	60,178	3,283,478	47,028,659	3,858,669	43,169,990										
3,440	6,061	43	2,454	6,662	1,068	795	125,819	4,142,282	0	4,142,282										
130	2,257	205	0	37,067	2,298	11,129	220,184	27,892,612	0	27,892,612										
0	0	0	0	0	0	0	0	205,116,181	0	205,116,181										
13,887	63,813	2,168	20,300	26,639	3,621	6,807	294,985	42,166,906	10,545,637	31,621,269										
0	0	0	0	0	0	0	0	6,833,128	0	6,833,128										
0	0	0	0	0	0	0	0	7,408,478	0	7,408,478										
0	1,198	0	0	0	0	0	2,564	5,778,175	0	5,778,175										
0	765	0	0	0	0	0	765	673,914	0	673,914										
160	9,034	200	0	12,831	1,223	694	82,444	721,814	0	721,814										
251,836	1,087,268	59,334	257,418	333,353	122,103	208,217	6,648,938	390,666,987	14,404,306	376,262,681										
0	0	0	26,863	0	0	0	239,358	5,405,900	12,788	5,393,112										
2,265	8,603	4,867	1,107	0	10	0	40,792	68,583,017	4,114,104	64,468,913										
0	0	0	0	0	0	0	0	38,419,464	5,449,916	32,969,548										
159,885	492,527	44,077	101,760	339,760	60,533	71,830	5,407,502	16,787,757	3,839,174	12,948,583										
82,309	583,243	13,255	125,334	4,936	67,775	128,149	1,392,181	6,645,112	988,324	5,656,788										
0	0	0	0	0	0	0	0	0	0	0	0									
244,459	1,084,373	62,199	255,064	344,696	128,318	199,979	7,079,833	135,841,250	14,404,306	121,436,944										
7,377	2,895	2,865	2,354	11,343	6,215	8,238	430,895	254,825,737	0	254,825,737										

セ								ク			タ		ー		等		(合計)	(単純合計)	(相殺消去等)	純計 (E+F+G+H+I)
(公財) 相模原市 体育協会	(福) 相模原市 社会福祉協議会	(公社) 相模原市 防災協会	(公財) 相模原市 勤労者 福祉サービス センター	(株) さがみはら 産業創造 センター	(一社) 相模原市 観光協会	(公財) 相模原市 健康福祉財団	H	E + F + G + H	I	J										
249,482	1,039,767	10,205	635,197	2,429,163	16,513	116,367	14,418,533	668,414,411	10,111,011	678,525,622										
7,377	2,895	2,865	2,354	11,343	6,215	8,238	430,895	254,825,737	0	254,825,737										
0	0	0	0	0	0	0	0	111,768,008	0	111,768,008										
0	0	0	0	0	0	0	0	9,128,527	0	9,128,527										
0	0	0	0	0	0	0	0	21,458,973	0	21,458,973										
0	0	0	0	0	0	15,638	15,638	109,134,710	0	109,134,710										
0	0	0	0	0	0	0	0	36,919	0	36,919										
0	31	0	0	0	0	0	119	33,237	0	33,237										
0	0	0	0	4,523	0	0	4,523	4,523	0	4,523										
0	0	0	0	0	0	0	0	0	0	0	0									
0	0	0	0	0	0	0	0	0	0	0	0									
0	0	0	0	0	0	0	0	29,685	0	29,685										
0	0	0	0	0	0	0	549	331,705	0	331,705										
0	0	0	0	2,395	0	0	2,395	2,395	1,798,350	1,800,745										
242,105	1,038,903	13,070	632,843	2,433,588	22,727	123,767	14,858,577	665,303,837	8,312,661	673,616,498										



# 《外郭団体等を含めた連結資金収支計算書内訳表》

連結資金収支計算書内訳表

	地方公共 団体全体	一部事務組合・広域連合		地方三公社		第		三	
		神奈川県 後期高齢者 医療広域連合	(合計)	相模原市 土地開発公社	(合計)	(公財) 相模原市 まち・みどり公社	(公財) 相模原市 市民文化財団	(福) 相模原市 社会福祉事業団	(公財) 相模原市 産業振興財団
	E		F		G				
<b>[経常的収支の部]</b>									
人件費	44,945,827	74	74	0	0	835,600	332,681	397,401	47,920
物件費	41,122,041	248,060	248,060	2,176	2,176	1,545,916	585,178	153,188	110,184
社会保障給付	156,587,424	48,528,757	48,528,757	0	0	0	0	0	0
補助金等	41,627,819	244,102	244,102	0	0	112,941	6,532	5,226	28,251
支払利息	5,775,611	0	0	0	0	1,366	0	0	0
他会計への事務費等充当財源繰出支出	238,193	0	0	0	0	0	0	0	0
その他支出	5,322,743	942,265	942,265	0	0	126,652	453	31,970	4,523
支出合計	295,619,658	49,963,258	49,963,258	2,176	2,176	2,622,475	924,844	587,785	190,878
地方税	111,841,411	0	0	0	0	0	0	0	0
地方交付税	9,128,527	0	0	0	0	0	0	0	0
国庫補助金等	82,468,284	19,990,228	19,990,228	0	0	0	0	0	0
使用料・手数料	4,841,542	0	0	0	0	249,778	0	0	0
分担金・負担金・寄附金	43,051,844	25,461,490	25,461,490	0	0	0	23,539	402	0
保険料	33,403,620	5,449,916	5,449,916	0	0	0	0	0	0
事業収入	9,420,996	0	0	1,153,095	1,153,095	2,625,851	64,031	486,361	131,837
諸収入	4,802,147	62,382	62,382	0	0	2,036	710,621	0	1,071
地方債発行額	15,199,000	0	0	0	0	0	0	0	0
長期借入金借入額	0	0	0	0	0	0	0	0	0
短期借入金増加額	0	0	0	192,960	192,960	0	0	0	0
基金取崩額	5,302,586	538,754	538,754	0	0	0	0	85,908	0
他会計補助金等	0	0	0	0	0	0	0	0	0
その他収入	16,653,607	14	14	249	249	124,810	82,832	101,452	72,283
収入合計	336,113,544	51,502,784	51,502,784	1,346,304	1,346,304	3,002,475	881,023	674,123	205,191
経常的収支額	40,493,886	1,539,526	1,539,526	1,344,128	1,344,128	380,000	43,821	86,338	14,313
<b>[公共資産整備収支の部]</b>									
公共資産整備支出	27,286,834	0	0	1,026	1,026	7,628	1,349	0	0
公共資産整備補助金等支出	7,408,478	0	0	0	0	0	0	0	0
他会計への建設費充当財源繰出支出	11,966	0	0	0	0	0	0	0	0
地方独立行政法人公共資産整備支出	0	0	0	0	0	0	0	0	0
一部事務組合・広域連合公共資産整備支出	0	0	0	391,045	391,045	0	0	0	0
地方三公社公共資産整備支出	0	0	0	0	0	0	0	0	0
第三セクター等公共資産整備支出	0	0	0	0	0	0	0	116,036	0
支出合計	34,707,278	0	0	392,071	392,071	7,628	1,349	116,036	0
国庫補助金等	8,223,028	0	0	0	0	0	0	0	0
地方債発行額	19,818,900	0	0	0	0	0	0	0	0
長期借入金借入額	0	0	0	0	0	0	0	149,200	0
基金取崩額	423,896	0	0	0	0	0	0	0	0
他会計補助金等	0	0	0	0	0	0	0	0	0
その他収入	300,393	0	0	0	0	0	0	0	0
収入合計	28,766,217	0	0	0	0	0	0	149,200	0
公共資産整備収支額	5,941,061	0	0	392,071	392,071	7,628	1,349	33,164	0
<b>[投資・財務的収支の部]</b>									
投資及び出資金	19,000	0	0	0	0	0	0	0	0
貸付金	12,946,050	0	0	0	0	0	0	0	0
基金積立額	4,394,761	960,931	960,931	0	0	37,760	3,991	90,589	1,094
定額運用基金への繰出支出	92	0	0	0	0	0	0	0	0
他会計への公債費充当財源繰出支出	3,855,717	0	0	0	0	0	0	0	0
地方債償還額	27,919,916	0	0	0	0	410,503	0	0	0
長期借入金返済額	0	0	0	1,308,090	1,308,090	0	0	0	0
短期借入金減少額	0	0	0	0	0	0	0	0	0
収益事業繰出	0	0	0	0	0	0	0	0	0
その他支出	0	0	0	0	0	0	0	0	0
支出合計	49,135,536	960,931	960,931	1,308,090	1,308,090	448,263	3,991	90,589	1,094
国庫補助金等	50,144	0	0	0	0	0	0	0	0
貸付金回収額	12,933,268	0	0	0	0	0	0	0	0
基金取崩額	0	0	0	0	0	0	0	0	0
地方債発行額	0	0	0	0	0	0	0	0	0
長期借入金借入額	0	0	0	0	0	0	0	0	0
公共資産等売却収入	336,404	0	0	0	0	0	2,277	0	0
収益事業繰入	0	0	0	0	0	0	0	0	0
他会計補助金等	0	0	0	0	0	0	0	0	0
その他収入	951,759	0	0	0	0	0	0	0	0
収入合計	14,271,575	0	0	0	0	0	2,277	0	0
投資・財務的収支額	34,863,961	960,931	960,931	1,308,090	1,308,090	448,263	1,715	90,589	1,094
翌年度繰上充用金増減額	0	0	0	0	0	0	0	0	0
当年度資金増減額	311,136	578,595	578,595	356,033	356,033	75,891	46,885	28,913	13,219
期首資金残高	28,265,308	865,255	865,255	624,133	624,133	978,177	342,742	147,352	13,647
経費負担割合変更に伴う差額	0	18,000	18,000	0	0	0	0	0	0
期末資金残高	27,954,172	1,425,850	1,425,850	268,100	268,100	902,286	295,857	176,265	26,866

(単位：千円)

セ		ク		タ		一		等		(単純合計) E + F + G + H	(相殺消去等) I	純計 (E+F+G+H+I) J
(公財) 相模原市 体育協会	(福) 相模原市 社会福祉協議会	(公社) 相模原市 防災協会	(公財) 相模原市 勤労者 福祉サービス センター	(株) さがみはら 産業創造 センター	(一社) 相模原市 観光協会	(公財) 相模原市 健康福祉財団	(合計) H	(合計) E + F + G + H				
94,804	597,059	31,658	50,846	113,899	39,727	126,598	2,668,193	47,614,094	0	47,614,094		
120,136	413,837	21,193	183,480	134,284	73,060	39,361	3,379,817	44,752,094	3,908,203	40,843,891		
0	0	0	0	0	0	0	0	205,116,181	0	205,116,181		
13,887	63,814	2,168	20,300	22,407	1,500	6,807	283,833	42,155,754	6,439,411	35,716,343		
0	1,198	0	0	0	0	0	2,564	5,778,175	0	5,778,175		
0	0	0	0	0	0	0	0	238,193	0	238,193		
3,600	15,071	43	2,454	20,936	929	1,490	208,121	6,473,129	4,106,226	2,366,903		
232,427	1,090,979	55,062	257,080	291,526	115,216	174,256	6,542,528	352,127,620	14,453,840	337,673,780		
0	0	0	0	0	0	0	0	111,841,411	0	111,841,411		
0	0	0	0	0	0	0	0	9,128,527	0	9,128,527		
0	0	0	0	0	0	15,638	15,638	102,474,130	76,897	102,551,027		
0	0	0	26,863	0	0	0	276,641	5,118,183	12,788	5,130,971		
2,265	8,604	4,867	1,107	0	10	0	40,794	68,554,128	4,114,104	64,440,024		
0	0	0	0	0	0	0	0	38,853,536	5,449,916	33,403,620		
160,604	496,516	42,988	103,623	339,041	60,533	72,191	4,583,576	15,157,667	4,528,381	10,629,286		
0	0	1	0	0	0	67	713,796	5,578,325	0	5,578,325		
0	0	0	0	0	0	0	0	15,199,000	0	15,199,000		
0	0	0	0	0	0	0	0	0	0	0		
0	0	0	0	0	0	0	0	192,960	0	192,960		
11,479	448	0	0	0	0	0	97,835	5,939,175	0	5,939,175		
0	0	0	0	0	0	0	0	0	0	0		
80,370	583,164	13,254	122,559	4,936	66,846	128,082	1,380,588	18,034,458	911,427	17,123,031		
254,718	1,088,732	61,110	254,152	343,977	127,389	215,978	7,108,868	396,071,500	14,914,143	381,157,357		
22,291	2,247	6,048	2,928	52,451	12,173	41,722	566,340	43,943,880	460,303	43,483,577		
0	81	0	0	2,182	0	0	11,240	27,299,100	1,144,314	26,154,786		
0	0	0	0	0	0	0	0	7,408,478	0	7,408,478		
0	0	0	0	0	0	0	0	11,966	0	11,966		
0	0	0	0	0	0	0	0	0	0	0		
0	0	0	0	0	0	0	0	391,045	0	391,045		
0	0	0	0	0	0	0	0	0	0	0		
0	0	0	0	0	0	0	116,036	116,036	0	116,036		
0	81	0	0	2,182	0	0	127,276	35,226,625	1,144,314	34,082,311		
0	0	0	0	0	0	0	0	8,223,028	0	8,223,028		
0	0	0	0	0	0	0	0	19,818,900	0	19,818,900		
0	0	0	0	0	0	0	149,200	149,200	0	149,200		
0	0	0	0	0	0	0	0	423,896	0	423,896		
0	0	0	0	0	0	0	0	0	0	0		
0	31	0	0	0	0	0	31	300,424	0	300,424		
0	31	0	0	0	0	0	149,231	28,915,448	0	28,915,448		
0	50	0	0	2,182	0	0	21,955	6,311,177	1,144,314	5,166,863		
0	0	0	0	0	0	0	0	19,000	0	19,000		
0	0	0	0	0	0	0	0	12,946,050	0	12,946,050		
11,476	0	200	0	0	0	27,305	172,415	5,528,107	0	5,528,107		
0	0	0	0	0	0	0	0	92	0	92		
0	0	0	0	0	0	0	0	3,855,717	0	3,855,717		
0	0	0	0	0	0	0	410,503	28,330,419	0	28,330,419		
0	58,255	0	0	0	0	0	58,255	1,366,345	0	1,366,345		
0	0	0	0	0	0	0	0	0	0	0		
0	0	0	0	0	0	0	0	0	0	0		
0	0	0	0	2,395	0	0	2,395	2,395	0	2,395		
11,476	58,255	200	0	2,395	0	27,305	643,568	52,048,125	0	52,048,125		
0	0	0	0	0	0	0	0	50,144	0	50,144		
0	57,302	0	0	0	0	0	57,302	12,990,570	0	12,990,570		
0	0	0	5,124	0	0	0	5,124	5,124	0	5,124		
0	0	0	0	0	0	0	0	0	0	0		
0	0	0	0	0	0	0	0	0	0	0		
0	0	0	0	0	0	0	2,277	338,681	0	338,681		
0	0	0	0	0	0	0	0	0	0	0		
0	0	0	0	0	0	0	0	0	0	0		
0	0	0	0	2,172	0	0	2,172	953,931	0	953,931		
0	57,302	0	5,124	2,172	0	0	66,875	14,338,450	0	14,338,450		
11,476	953	200	5,124	223	0	27,305	576,694	37,709,676	0	37,709,676		
0	0	0	0	0	0	0	0	0	0	0		
10,815	3,250	5,848	2,196	50,046	12,173	14,417	11,601	76,973	684,011	607,038		
38,396	172,589	10,611	59,259	371,319	8,908	65,362	2,208,362	31,963,058	1,040,601	33,003,659		
0	0	0	0	0	0	0	0	18,000	0	18,000		
49,211	169,339	16,459	61,455	421,365	21,081	79,779	2,219,963	31,868,085	1,724,612	33,592,697		