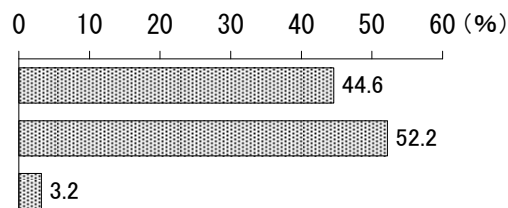


## II 回答者の属性

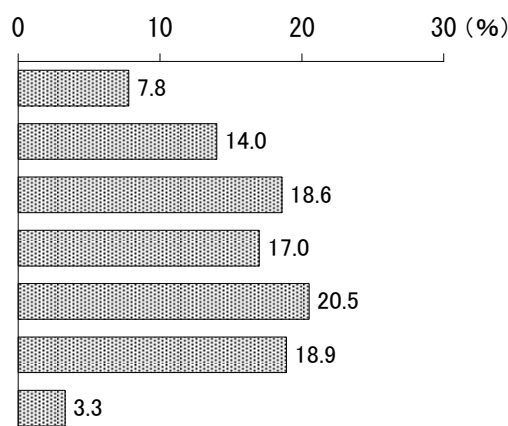
### 1 性別

	回答件数	比率
男性	708	44.6%
女性	828	52.2
無回答	51	3.2
合 計	1,587	100.0



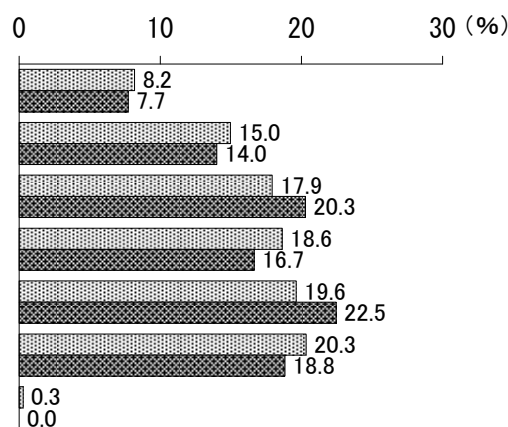
### 2 年齢

	回答件数	比率
20～29歳	123	7.8%
30～39歳	222	14.0
40～49歳	295	18.6
50～59歳	270	17.0
60～69歳	325	20.5
70歳以上	300	18.9
無回答	52	3.3
合 計	1,587	100.0



### 性・年齢別

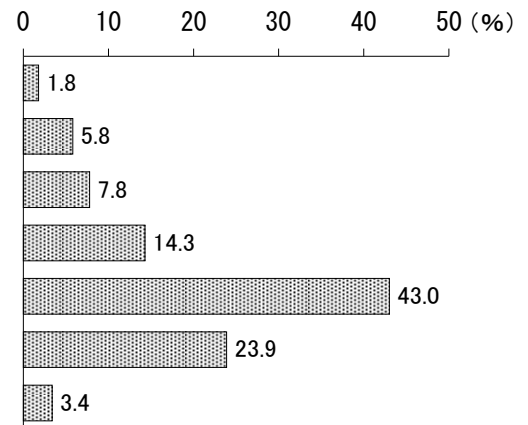
	男 性		女 性	
	回答件数	比率	回答件数	比率
20～29歳	58	8.2%	64	7.7%
30～39歳	106	15.0	116	14.0
40～49歳	127	17.9	168	20.3
50～59歳	132	18.6	138	16.7
60～69歳	139	19.6	186	22.5
70歳以上	144	20.3	156	18.8
無回答	2	0.3	0	0.0
合 計	708	100.0	828	100.0



## II 回答者の属性

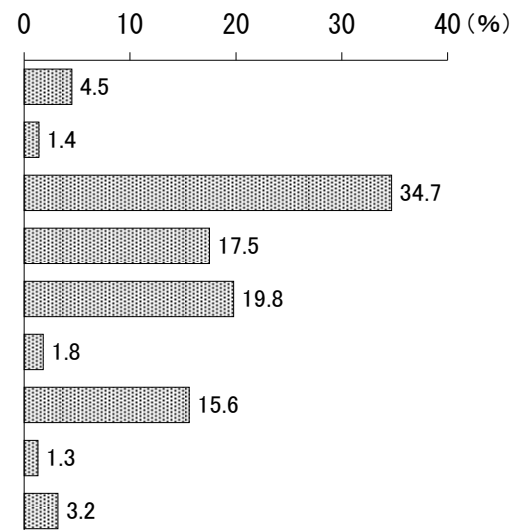
### 3 居住年数

	回答件数	比率
1年未満	29	1.8%
1～5年未満	92	5.8
5～10年未満	123	7.8
10～20年未満	227	14.3
20年以上（転入して以来）	683	43.0
20年以上（生まれてからずっと）	379	23.9
無回答	54	3.4
合計	1,587	100.0



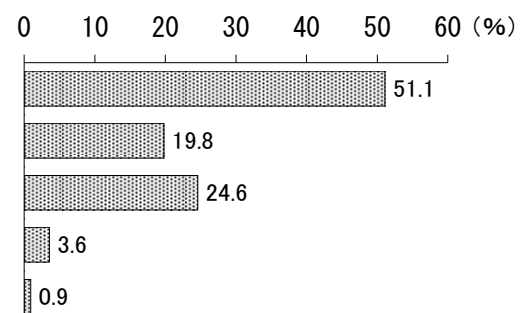
### 4 職業

	回答件数	比率
事業主	72	4.5%
自由業	23	1.4
会社員、公務員、団体職員	550	34.7
パート、アルバイト	278	17.5
専業主婦・主夫	315	19.8
学生	29	1.8
無職	248	15.6
その他	21	1.3
無回答	51	3.2
合計	1,587	100.0



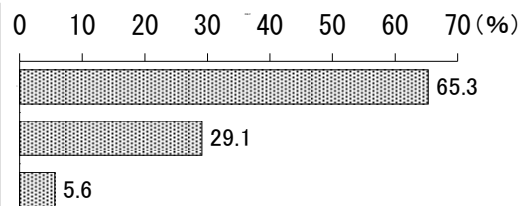
#### 4-1 勤務地

	回答件数	比率
相模原市内	472	51.1%
相模原市以外の神奈川県内	183	19.8
東京都	227	24.6
その他	33	3.6
無回答	8	0.9
合計	923	100.0



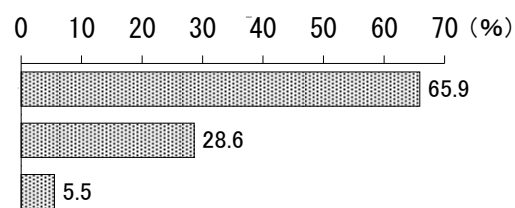
5 配偶者の有無

	回答件数	比率
配偶者がいる	1,036	65.3%
配偶者がいない	462	29.1
無回答	89	5.6
合計	1,587	100.0



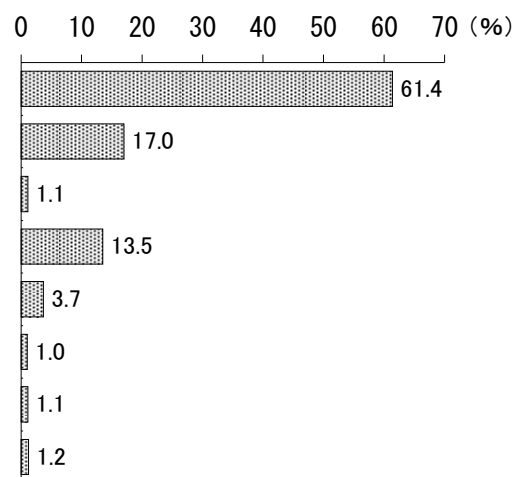
6 子どもの有無

	回答件数	比率
子どもがいる	1,046	65.9%
子どもはいない	454	28.6
無回答	87	5.5
合計	1,587	100.0



7 居住形態

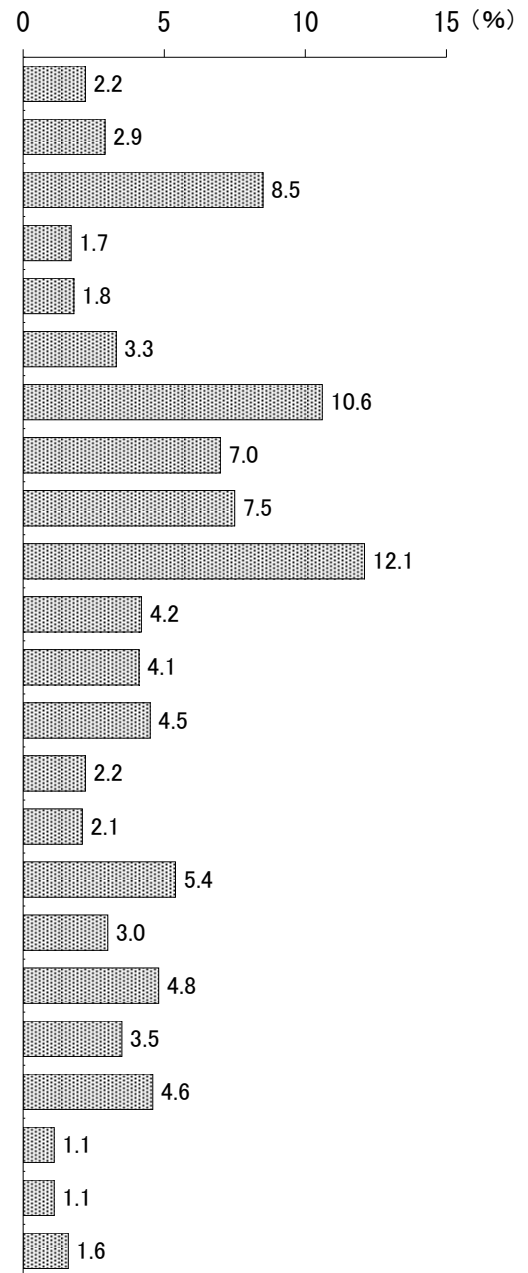
	回答件数	比率
持家一戸建	975	61.4%
持家共同住宅	270	17.0
民間の賃貸一戸建	17	1.1
民間の賃貸共同住宅	214	13.5
公団・公社・公営の賃貸住宅	59	3.7
社宅・官舎・寮など	16	1.0
その他	17	1.1
無回答	19	1.2
合計	1,587	100.0



II 回答者の属性

8 居住地区

	回答件数	比率
小山地区	35	2.2%
清新地区	46	2.9
中央地区	135	8.5
星が丘地区	27	1.7
横山地区	29	1.8
光が丘地区	53	3.3
橋本地区	169	10.6
大野北地区	111	7.0
大野中地区	119	7.5
大野南地区	192	12.1
大沢地区	67	4.2
田名地区	65	4.1
上溝地区	71	4.5
麻溝地区	35	2.2
新磯地区	33	2.1
相模台地区	85	5.4
相武台地区	48	3.0
東林地区	76	4.8
城山地区	56	3.5
津久井地区	73	4.6
相模湖地区	18	1.1
藤野地区	18	1.1
無回答	26	1.6
合 計	1,587	100.0



区別

	回答件数	比率
緑区	401	25.3%
中央区	572	36.0
南区	588	37.1
無回答	26	1.6
合 計	1,587	100.0

