

感染症月報

相模原市感染症情報センター

■ 総評(Review)

★性感染症について

性器クラミジア感染症

定点あたりの報告数は、男性2.8人(前月2.2人)、女性1.0人(前月0.4)で前月と比較して男性、女性ともに増加しました。

性器ヘルペスウイルス感染症

定点あたりの報告数は、男性0.8人(前月1.6人)、女性0.2人(前月0.2人)で前月と比較して男性で減少し、女性は増減ありませんでした。

尖圭コンジローマ

定点あたりの報告数は、男性0.2人(前月0.2人)、女性0.0人(前月0.0人)で前月と比較して男性、女性ともに増減ありませんでした。

淋菌感染症

定点あたりの報告数は、男性0.8人(前月0.8人)、女性0.2人(前月0.0人)で前月と比較して男性で増減なく、女性で増加しました。

★薬剤耐性菌感染症について

ペニシリン耐性肺炎球菌感染症

定点あたりの報告数は、1.0人(前月0.0人)で前月と比較して増加しました。

メチシリン耐性黄色ブドウ球菌感染症

定点あたりの報告数は、2.0人(前月1.0人)で前月と比較して増加しました。

■ **定点把握感染症(月単位報告)性感染症**
SENTINEL-REPORTING DISEASES (Monthly)-Sexually transmitted disease (STD)

相模原市・過去5ヶ月の平均値に対する定点当たり報告数の増減

Comparison with the average number of cases per sentinels in the past 5 months(Sagamihara)

疾病名 Diseases	性別:sex	11月 Nov.	12月 Dec.	1月 Jan.	2月 Feb.	3月 Mar.	4月 Apr.	平均 Avg.	対平均 Apr.-Avg.	対前週 Apr.-Mar.
性器クラミジア感染症 Genital chlamydial infection	男性:M	3.20	3.00	2.20	2.00	2.20	2.80	2.52	0.28	0.60
	女性:F	0.60	1.20	0.60	1.00	0.40	1.00	0.76	0.24	0.60
性器ヘルペスウイルス感染症 Genital herpes	男性:M	1.60	1.60	1.20	1.00	1.60	0.80	1.40	-0.60	-0.80
	女性:F	0.40	0.00	0.00	0.20	0.20	0.20	0.16	0.04	0.00
尖圭コンジローマ Condyloma acuminatum	男性:M	0.00	0.20	0.40	0.00	0.20	0.20	0.16	0.04	0.00
	女性:F	0.40	0.80	0.40	0.20	0.00	0.00	0.36	-0.36	0.00
淋菌感染症 Gonorrhea	男性:M	0.80	0.80	1.20	0.60	0.80	0.80	0.84	-0.04	0.00
	女性:F	0.00	0.20	0.00	0.20	0.20	0.00	0.12	-0.12	-0.20

■ **定点把握感染症(月単位報告)薬剤耐性菌感染症**
SENTINEL-REPORTING DISEASES (Monthly)-Antimicrobial resistance (AMR)

相模原市・過去5ヶ月の平均値に対する定点当たり報告数の増減

Comparison with the average number of cases per sentinels in the past 5 months(Sagamihara)

疾病名 Diseases	性別:sex	11月 Nov.	12月 Dec.	1月 Jan.	2月 Feb.	3月 Mar.	4月 Apr.	平均 Avg.	対平均 Apr.-Avg.	対前週 Apr.-Mar.
ペニシリン耐性肺炎球菌感染症 PRSP infection	男性:M	0.00	0.00	0.00	0.00	0.00	0.00	0.00	0.00	0.00
	女性:F	0.00	0.00	0.00	0.00	0.00	1.00	0.00	1.00	1.00
メチシリン耐性黄色ブドウ球菌感染症 MRSA infection	男性:M	0.00	0.00	0.00	0.00	0.00	1.00	0.00	1.00	1.00
	女性:F	0.00	1.00	0.00	0.00	1.00	1.00	0.40	0.60	0.00

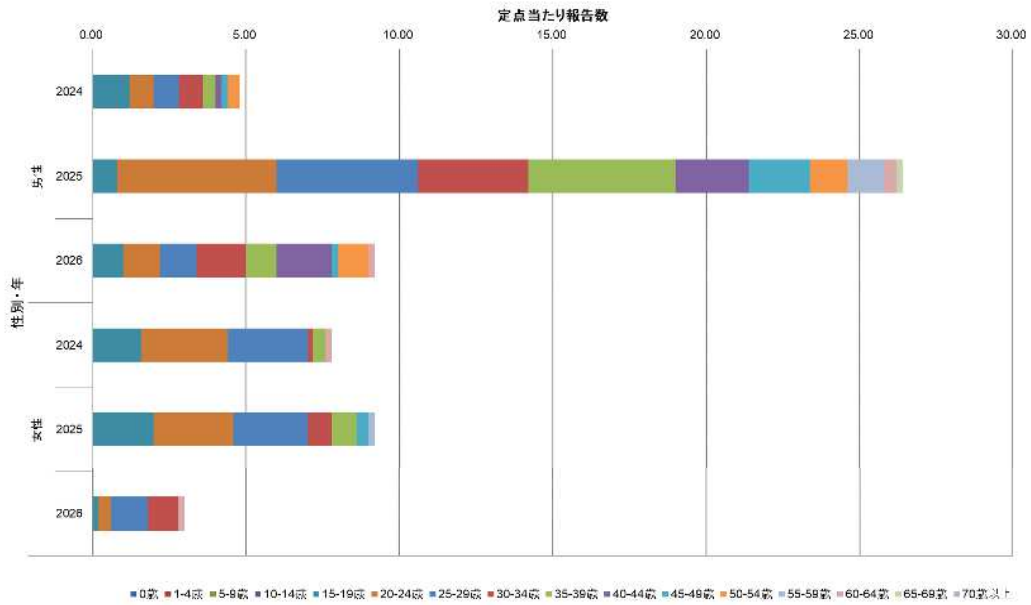
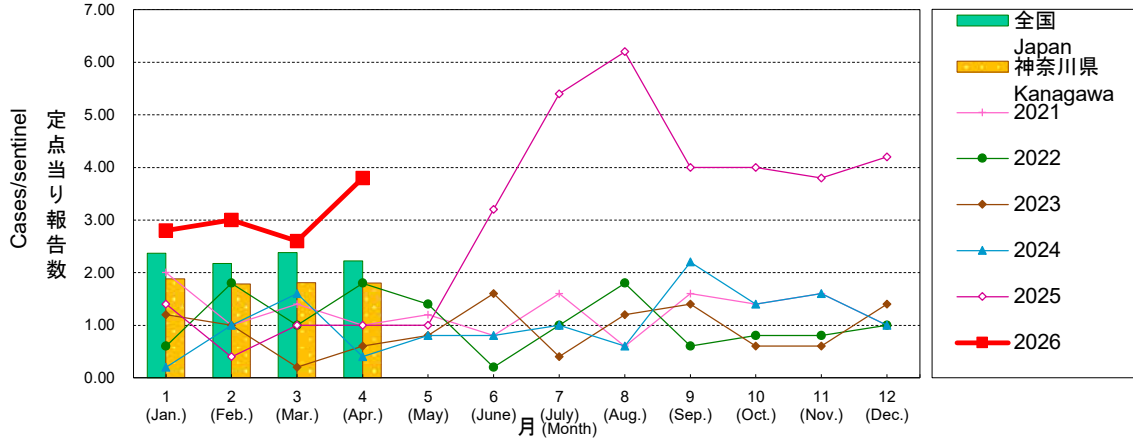
■ **グラフ総覧(2026年4月)**
Disease trend graph (April 2026)

相模原市 定点当り報告数グラフ

Disease Trend Graph (monthly reported cases per sentinel in comparison),Sagami-hara

性器クラミジア感染症(総数)

Genital chlamydial infection(Total)



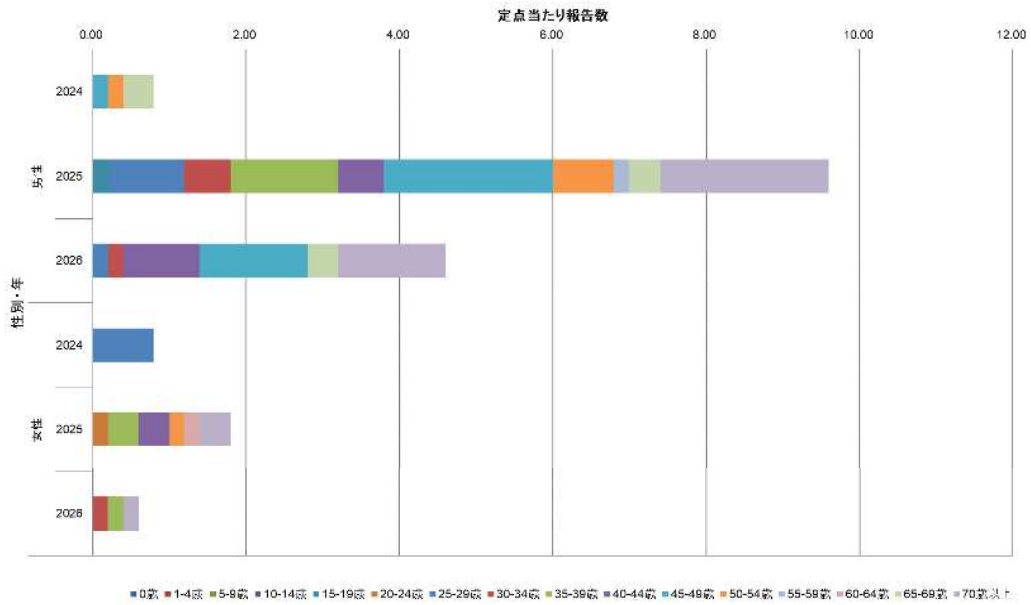
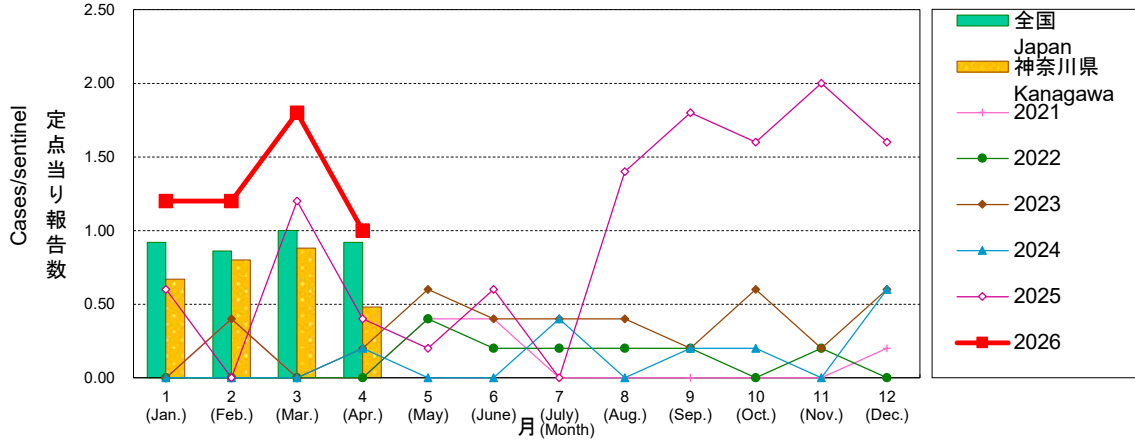
性別・年齢・年齢群別定点当り報告数・性器クラミジア感染症(相模原市)

相模原市 定点当り報告数グラフ

Disease Trend Graph (monthly reported cases per sentinel in comparison),Sagami-hara

性器ヘルペスウイルス感染症(総数)

Genital herpes(Total)



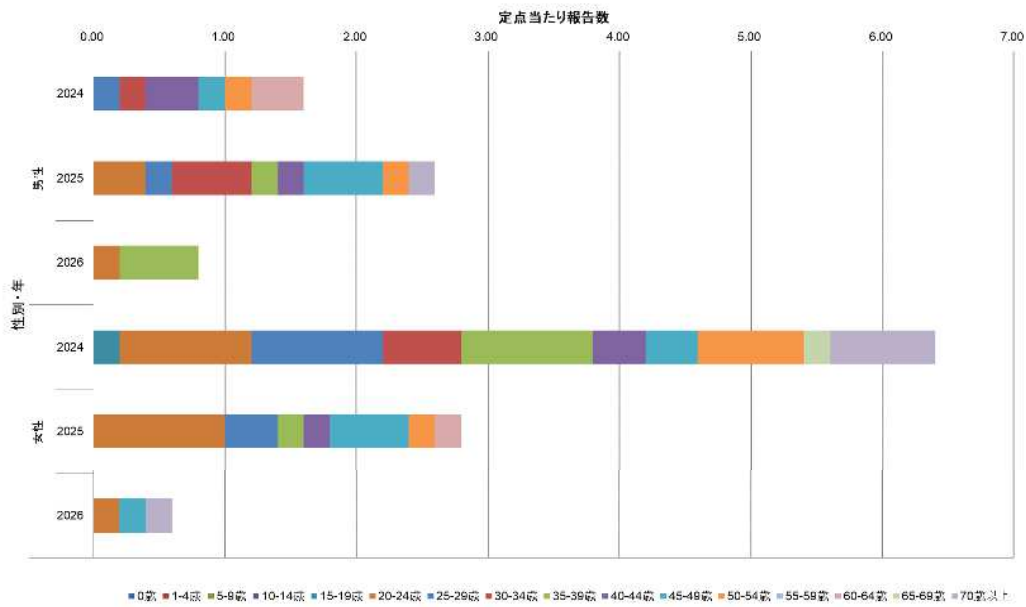
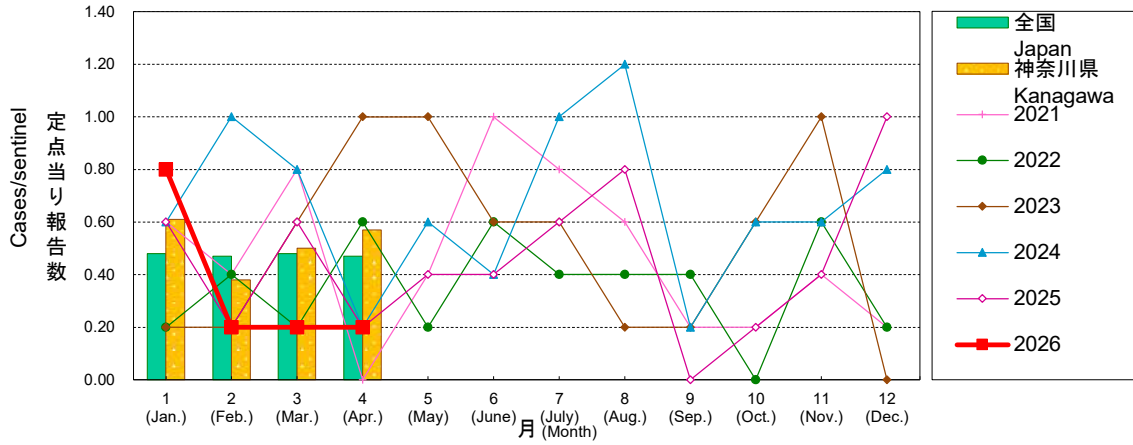
性別・年齢・年齢群別定点当り報告数 - 性器ヘルペスウイルス感染症(相模原市)

相模原市 定点当り報告数グラフ

Disease Trend Graph (monthly reported cases per sentinel in comparison),Sagami-hara

尖圭コンジローマ(総数)

Condyloma acuminatum(Total)

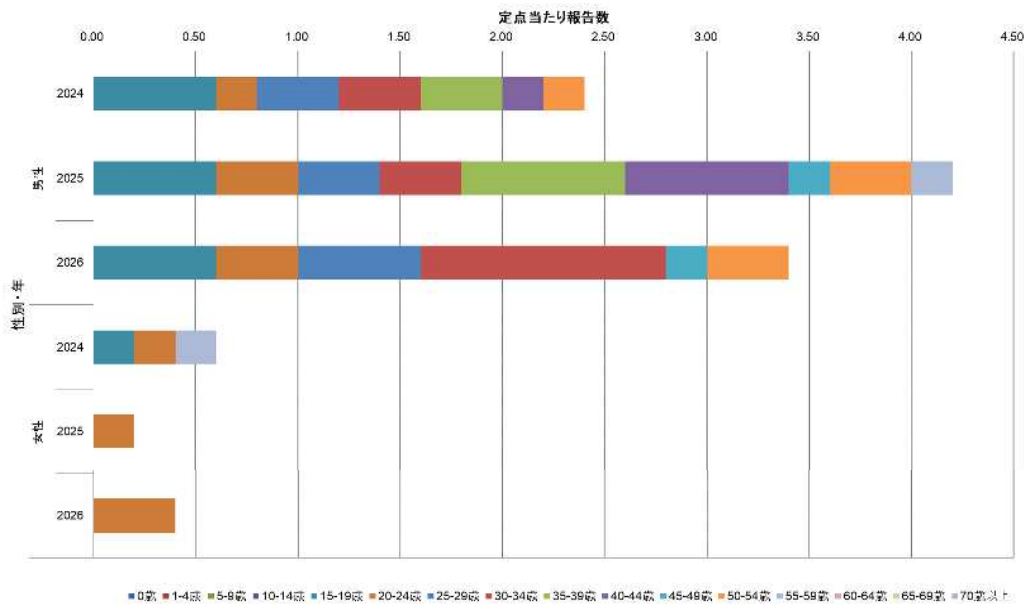
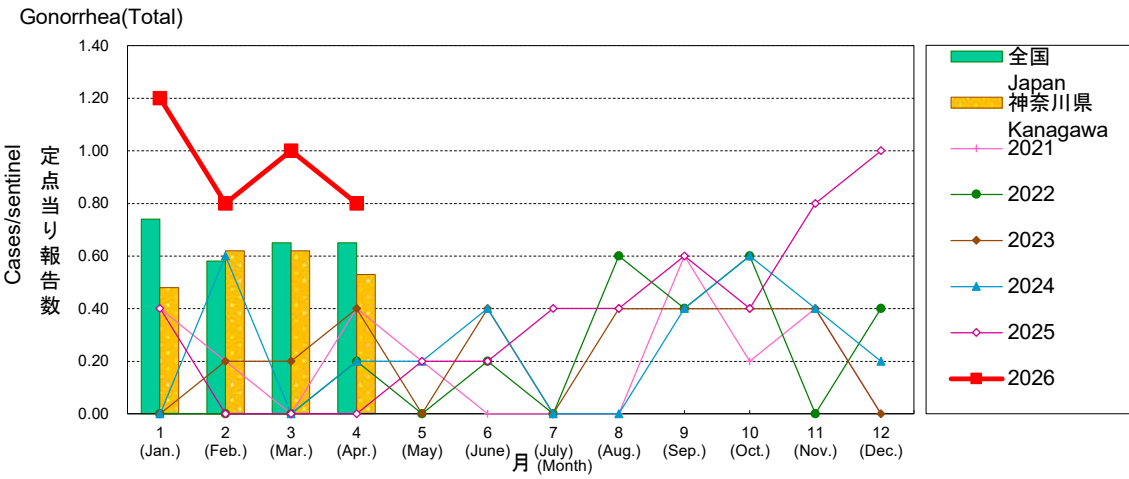


性別・年齢・年齢群別定点当り報告数 - 尖圭コンジローマ(相模原市)

相模原市 定点当り報告数グラフ

Disease Trend Graph (monthly reported cases per sentinel in comparison),Sagami-hara

淋菌感染症(総数)

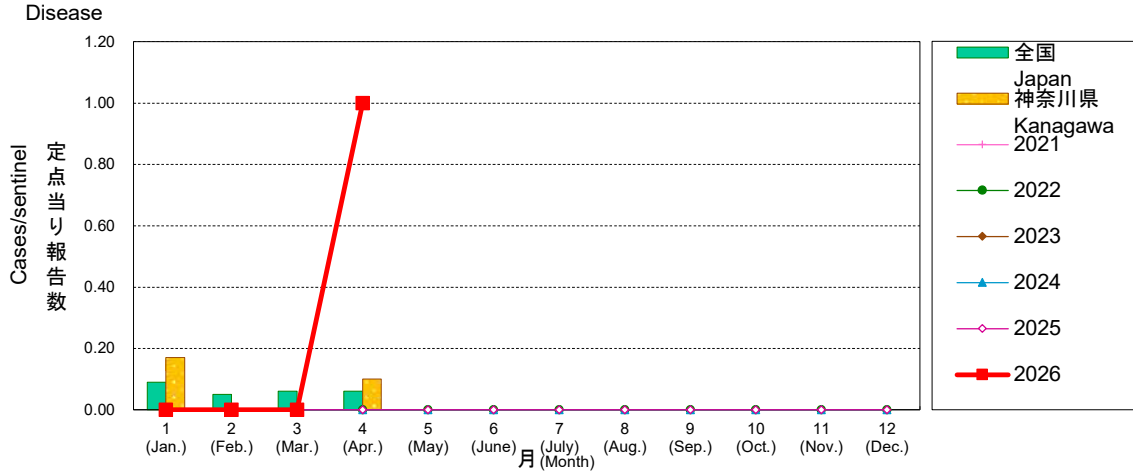


性別・年別・年齢群別定点当り報告数 - 淋菌感染症(相模原市)

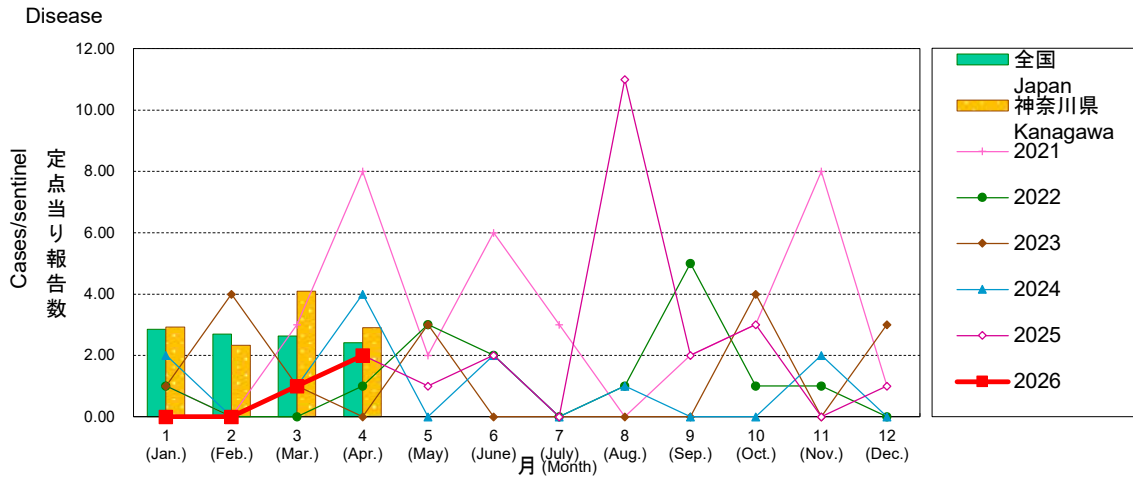
相模原市 定点当り報告数グラフ

Disease Trend Graph (monthly reported cases per sentinel in comparison),Sagamihara

ペニシリン耐性肺炎球菌感染症



メチシリン耐性黄色ブドウ球菌感染症



薬剤耐性緑膿菌感染症

※薬剤耐性緑膿菌感染症のサーベイランスは2026年4月6日より全数把握疾患となり、名称が「多剤耐性緑膿菌感染症」に改められ、月報での報告を終了しました。

