

市民のくらし

世帯



一世帯平均 2.37人
(22年10月1日)

人口密度




2,182人/k㎡
(22年10月1日)

医師(歯科医師含む)



市民328人に1人
(20年末)

**医療施設
(病院・一般診療所)**



市民1,693人に1施設
(病床数 市民88人に1床)
(21年度末)

市職員



市民158人に1人
(22年10月1日)

教員



小学校児童 18.7人に1人
中学校生徒 14.5人に1人
(22年5月1日)

予算額(一般会計)



市民1人当たり 328,373円
(算出基礎人口 22年4月1日現在)
(22年度当初)

市税



市民1人当たり 155,146円
(算出基礎人口 22年4月1日現在)
(21年度決算)

乗用自動車(軽を含む)




市民2.39人に1台
(21年度末)

都市公園



市民1人当たり 3.63㎡
(21年度末)

道路(市道)




舗装率 84.8%
(21年度末)

上水道(家事用)



1戸1か月当たり 17.0m³
(21年度)

公共下水道



人口普及率 95.2%
(21年度末)

着工新設住宅



1か月当たり 591戸
(20年)

商業



小売業の年間商品販売額
1商店当たり 150百万円
(19年)

工業



製造品出荷額等
(従業者4人以上の事業所)
1事業所当たり 919百万円
(21年)