

令和4年度第2回市政モニターアンケート結果

テーマ「防災意識について」

- (1) 対象 市政モニター 87人
 (2) 回答者数 81人
 (3) 実施期間 令和4年9月28日（水）から10月20日（木）まで
 (4) 目的 相模原市では、地震などの災害発生時に迅速な対応ができるよう相模原市地域防災計画を策定し、防災対策の推進を図っています。今回の調査は、相模原市にお住まいの皆様の防災に対する課題やご意見などをお伺いし、今後の本市の防災・減災対策を推進する上での基礎資料として活用するためにアンケートを実施しました。
 【相模原市地域防災計画はこちらから】
<https://www.city.sagamihara.kanagawa.jp/kurashi/bousai/1008824/1008827.html>

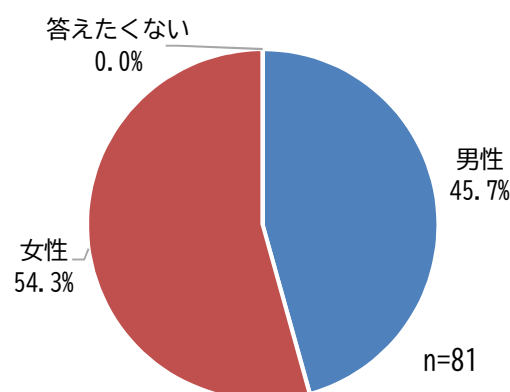
※表、グラフ内の数字は回答者数を基数とした百分率で表わし、小数点第2位を四捨五入しているため、百分率の合計が100%にならない場合があります。

【基本的項目についてお伺いします】

【問1】 あなたの性別をお伺いします。（回答は1つ）

1 男性 2 女性 3 答えたくない

| 選択肢 | 回答数 | 回答分布 |
|--------|-----|--------|
| 男性 | 37 | 45.7% |
| 女性 | 44 | 54.3% |
| 答えたくない | 0 | 0.0% |
| 計 | 81 | 100.0% |

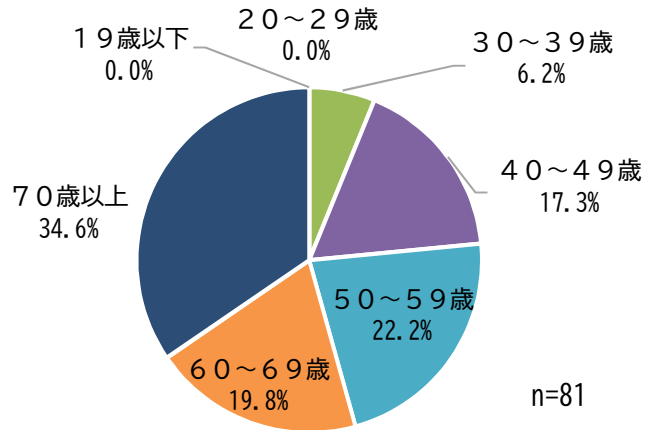


☆回答された方の性別は以上のとおりです。

【問2】 あなたの年齢をお伺いします。（回答は1つ）

| | | | |
|----------|----------|----------|---------|
| 1 19歳以下 | 3 30～39歳 | 5 50～59歳 | 7 70歳以上 |
| 2 20～29歳 | 4 40～49歳 | 6 60～69歳 | |

| 選択肢 | 回答数 | 回答分布 |
|--------|-----|--------|
| 19歳以下 | 0 | 0.0% |
| 20～29歳 | 0 | 0.0% |
| 30～39歳 | 5 | 6.2% |
| 40～49歳 | 14 | 17.3% |
| 50～59歳 | 18 | 22.2% |
| 60～69歳 | 16 | 19.8% |
| 70歳以上 | 28 | 34.6% |
| 計 | 81 | 100.1% |

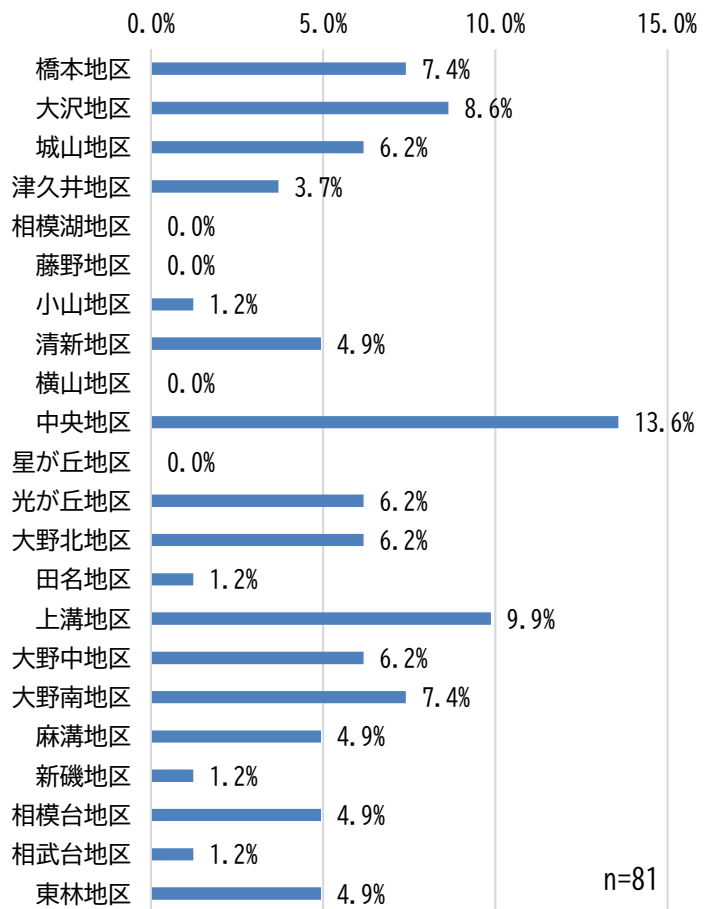


☆回答された方の年齢層は以上のとおりです。

【問3】 あなたのお住まいの地区をお伺いします。（回答は1つ）

| | | | | | | | | | |
|-------|--------|--------|-------|-------|--------|--------|--------|-------|-------|
| 《緑区》 | 1 橋本 | 2 大沢 | 3 城山 | 4 津久井 | 5 相模湖 | 6 藤野 | | | |
| 《中央区》 | 7 小山 | 8 清新 | 9 横山 | 10 中央 | 11 星が丘 | 12 光が丘 | 13 大野北 | 14 田名 | 15 上溝 |
| 《南区》 | 16 大野中 | 17 大野南 | 18 麻溝 | 19 新磯 | 20 相模台 | 21 相武台 | 22 東林 | | |

| 選択肢 | 回答数 | 回答分布 |
|-------|-----|-------|
| 橋本地区 | 6 | 7.4% |
| 大沢地区 | 7 | 8.6% |
| 城山地区 | 5 | 6.2% |
| 津久井地区 | 3 | 3.7% |
| 相模湖地区 | 0 | 0.0% |
| 藤野地区 | 0 | 0.0% |
| 小山地区 | 1 | 1.2% |
| 清新地区 | 4 | 4.9% |
| 横山地区 | 0 | 0.0% |
| 中央地区 | 11 | 13.6% |
| 星が丘地区 | 0 | 0.0% |
| 光が丘地区 | 5 | 6.2% |
| 大野北地区 | 5 | 6.2% |
| 田名地区 | 1 | 1.2% |
| 上溝地区 | 8 | 9.9% |
| 大野中地区 | 5 | 6.2% |
| 大野南地区 | 6 | 7.4% |
| 麻溝地区 | 4 | 4.9% |
| 新磯地区 | 1 | 1.2% |
| 相模台地区 | 4 | 4.9% |
| 相武台地区 | 1 | 1.2% |
| 東林地区 | 4 | 4.9% |
| 計 | 81 | 99.8% |

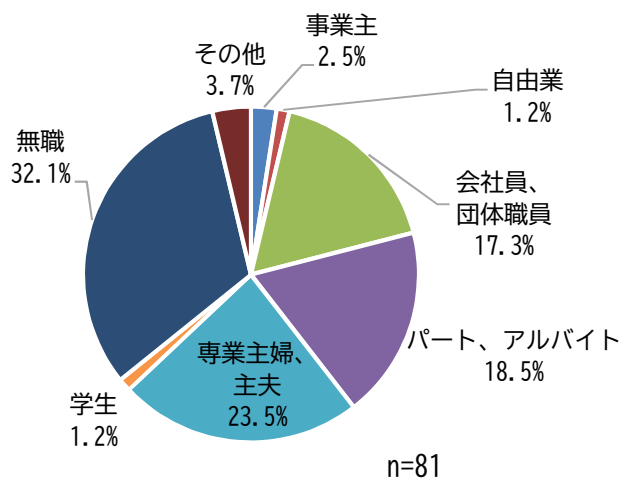


☆回答された方のお住まいの地区は以上のとおりです。

【問4】 あなたの職業をお伺いします。(回答は1つ)

| | | | |
|-------|-------------|-----------|-------|
| 1 事業主 | 3 会社員、団体職員 | 5 専業主婦、主夫 | 7 無職 |
| 2 自由業 | 4 パート、アルバイト | 6 学生 | 8 その他 |

| 選択肢 | 回答数 | 回答分布 |
|-----------|-----|--------|
| 事業主 | 2 | 2.5% |
| 自由業 | 1 | 1.2% |
| 会社員、団体職員 | 14 | 17.3% |
| パート、アルバイト | 15 | 18.5% |
| 専業主婦、主夫 | 19 | 23.5% |
| 学生 | 1 | 1.2% |
| 無職 | 26 | 32.1% |
| その他 | 3 | 3.7% |
| 計 | 81 | 100.0% |

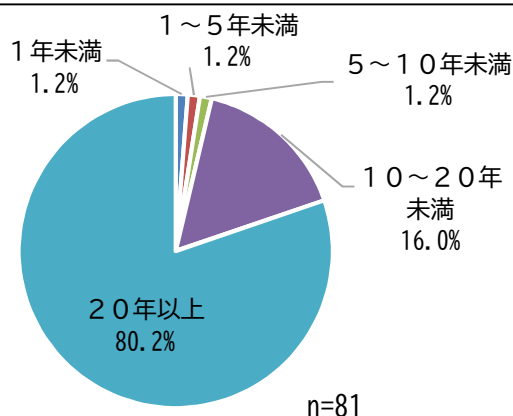


☆回答された方の職業は以上のとおりです。

【問5】 あなたは相模原市に住んで何年になりますか。(回答は1つ)

| | | |
|----------|------------|---------|
| 1 1年未満 | 3 5～10年未満 | 5 20年以上 |
| 2 1～5年未満 | 4 10～20年未満 | |

| 選択肢 | 回答数 | 回答分布 |
|----------|-----|-------|
| 1年未満 | 1 | 1.2% |
| 1～5年未満 | 1 | 1.2% |
| 5～10年未満 | 1 | 1.2% |
| 10～20年未満 | 13 | 16.0% |
| 20年以上 | 65 | 80.2% |
| 計 | 81 | 99.8% |

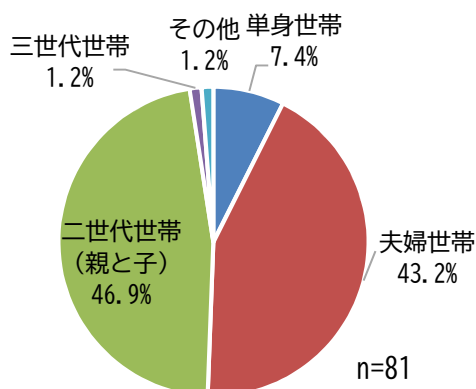


☆回答された方の居住年数は以上のとおりです。

【問6】 あなたの家族構成をお伺いします。(回答は1つ)

| | | | | |
|--------|--------|--------------|---------|-------|
| 1 単身世帯 | 2 夫婦世帯 | 3 二世帯世帯(親と子) | 4 三世帯世帯 | 5 その他 |
|--------|--------|--------------|---------|-------|

| 選択肢 | 回答数 | 回答分布 |
|------------|-----|-------|
| 単身世帯 | 6 | 7.4% |
| 夫婦世帯 | 35 | 43.2% |
| 二世帯世帯(親と子) | 38 | 46.9% |
| 三世帯世帯 | 1 | 1.2% |
| その他 | 1 | 1.2% |
| 計 | 81 | 99.9% |



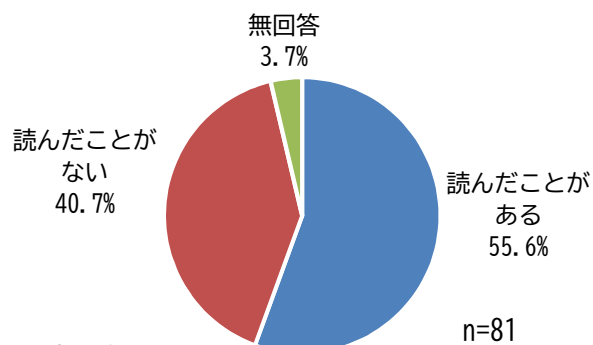
☆回答された方の家族構成は以上のとおりです。

【防災に関する情報についてお伺いします】

【問7】 あなたは、令和3年10月に全世帯に配布したさがみはら防災ガイドブックを読んだことがありますか。(回答は1つ)

- 1 読んだことがある 2 読んだことがない

| 選択肢 | 回答数 | 回答分布 |
|----------|-----|--------|
| 読んだことがある | 45 | 55.6% |
| 読んだことがない | 33 | 40.7% |
| 無回答 | 3 | 3.7% |
| 計 | 81 | 100.0% |



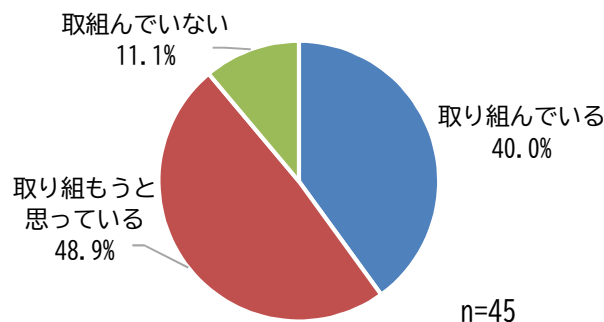
☆「読んだことがある」が55.6%という結果となりました。

≪問7で「1 読んだことがある」と回答した方にお伺いします。≫

【問8】 あなたは、令和3年10月に全世帯に配布したさがみはら防災ガイドブックを読んで何か取り組んでいますか。(回答は1つ)

- 1 取り組んでいる 2 取り組もうと思っている 3 取り組んでいない

| 選択肢 | 回答数 | 回答分布 |
|-------------|-----|--------|
| 取り組んでいる | 18 | 40.0% |
| 取り組もうと思っている | 22 | 48.9% |
| 取り組んでいない | 5 | 11.1% |
| 計 | 45 | 100.0% |



☆「取り組んでいる」が40.0%という結果となりました。

【問9】 あなたは、マイ・タイムライン※を知っていますか。(回答は1つ)

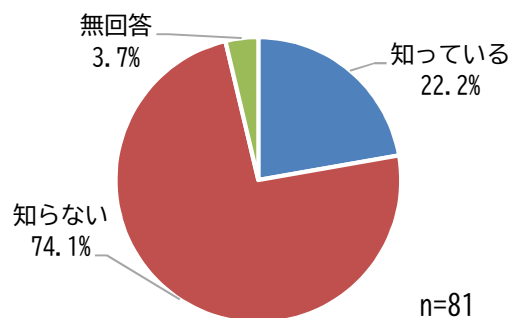
- 1 知っている 2 知らない

※マイ・タイムライン：風水害に備えて、一人ひとりがどのように行動するかを時間の経過にそって整理した「防災行動計画」

【マイ・タイムラインはこちらから】

<https://www.city.sagamihara.kanagawa.jp/kurashi/bousai/1008638/1018102.html>

| 選択肢 | 回答数 | 回答分布 |
|-------|-----|--------|
| 知っている | 18 | 22.2% |
| 知らない | 60 | 74.1% |
| 無回答 | 3 | 3.7% |
| 計 | 81 | 100.0% |



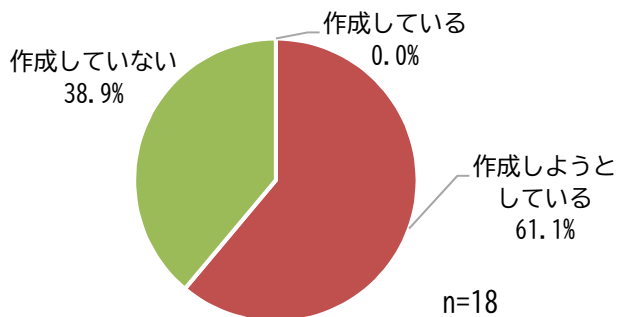
☆「知っている」が22.2%という結果となりました。

「問9で「1 知っている」と回答した方にお伺いします。」

【問10】 あなたは、マイ・タイムラインを作成していますか。(回答は1つ)

- 1 作成している 2 作成しようと思っている 3 作成していない

| 選択肢 | 回答数 | 回答分布 |
|------------|-----|--------|
| 作成している | 0 | 0.0% |
| 作成しようとしている | 11 | 61.1% |
| 作成していない | 7 | 38.9% |
| 計 | 18 | 100.0% |



☆「作成している」を選択された方はいませんでしたが、「作成しようとしている」が61.1%という結果となりました。

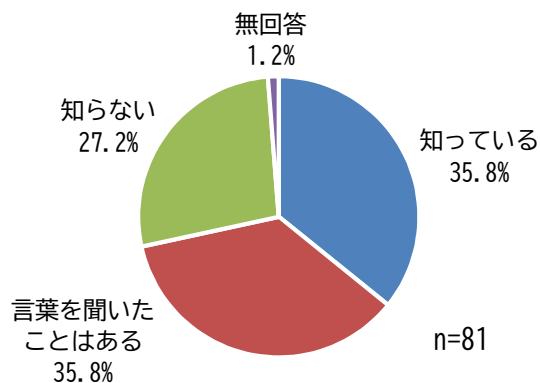
【問11】 災害発生のおそれの高まりに応じて、「居住者等がとるべき行動」とその「行動を促す情報」とを関連付けるものとして警戒レベル（5段階）を発令します。

あなたは、「警戒レベル3高齢者等避難※」の意味を知っていますか。(回答は1つ)

- 1 知っている 2 言葉を聞いたことはある 3 知らない

※高齢者等避難：避難に時間のかかる高齢者等以外の人も必要に応じ、普段の行動を見合わせ始めたり、避難の準備をしたり、自主的に避難する段階として市が発令する情報

| 選択肢 | 回答数 | 回答分布 |
|-------------|-----|--------|
| 知っている | 29 | 35.8% |
| 言葉を聞いたことはある | 29 | 35.8% |
| 知らない | 22 | 27.2% |
| 無回答 | 1 | 1.2% |
| 計 | 81 | 100.0% |



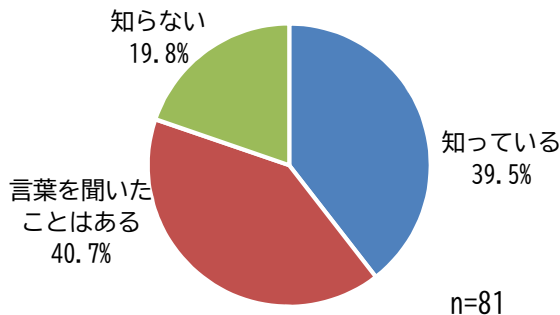
☆「知っている」が35.8%という結果となりました。

【問12】 あなたは、「警戒レベル4避難指示※」の意味を知っていますか。(回答は1つ)

- 1 知っている 2 言葉を聞いたことはある 3 知らない

※避難指示：災害が発生する可能性が高まり、災害のおそれがある場所にいる方が速やかに避難行動をとる段階として市が発令する情報

| 選択肢 | 回答数 | 回答分布 |
|-------------|-----|--------|
| 知っている | 32 | 39.5% |
| 言葉を聞いたことはある | 33 | 40.7% |
| 知らない | 16 | 19.8% |
| 計 | 81 | 100.0% |



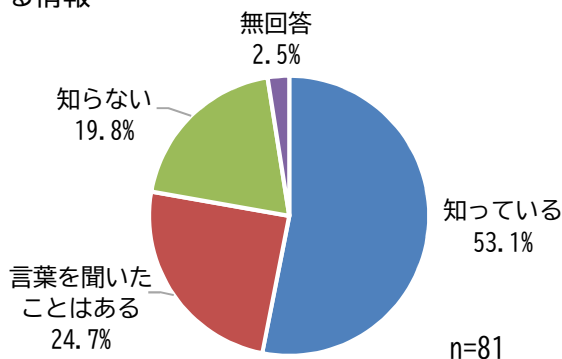
☆「知っている」が39.5%という結果となりました。

【問13】 あなたは、「警戒レベル5緊急安全確保※」の意味を知っていますか。(回答は1つ)

- 1 知っている 2 言葉を聞いたことはある 3 知らない

※緊急安全確保：立退き避難（危険な場所から離れて安全な場所に避難すること）がかえって危険な状況であり、近隣の高い建物や、自宅の2階以上の高い場所に一時的に移動する等直ちに安全確保する段階として市が発令する情報

| 選択肢 | 回答数 | 回答分布 |
|-------------|-----|--------|
| 知っている | 43 | 53.1% |
| 言葉を聞いたことはある | 20 | 24.7% |
| 知らない | 16 | 19.8% |
| 無回答 | 2 | 2.5% |
| 計 | 81 | 100.1% |



☆「知っている」が53.1%という結果となりました。

【緊急避難場所、避難所についてお伺いします】

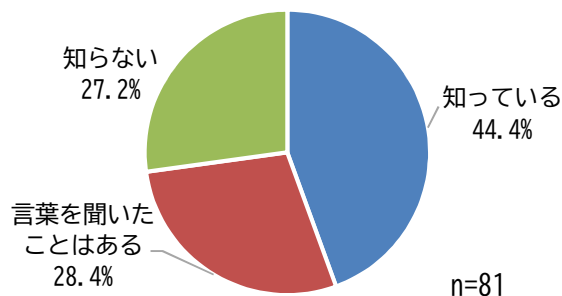
【問14】 あなたは、緊急避難場所※1と避難所※2の違いを知っていますか。(回答は1つ)

- 1 知っている 2 言葉を聞いたことはある 3 知らない

※1 緊急避難場所：災害による危険が迫っているときに一時的に身を守るための場所（一時避難場所、広域避難場所、風水害時避難場所に分類される）

※2 避難所：新しい生活拠点が見つかるまでの間、生活をするための施設

| 選択肢 | 回答数 | 回答分布 |
|-------------|-----|--------|
| 知っている | 36 | 44.4% |
| 言葉を聞いたことはある | 23 | 28.4% |
| 知らない | 22 | 27.2% |
| 計 | 81 | 100.0% |



☆「知っている」が44.4%という結果となりました。

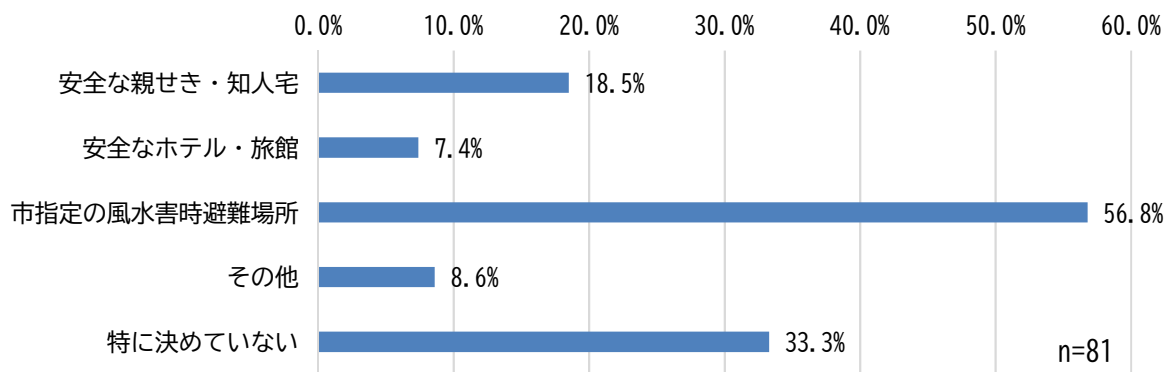
【問15】 あなたの自宅が土砂災害警戒区域等、災害のおそれがある区域に入っている、または台風や大雨が近づいているなどで不安を感じたときに避難する場所として、どこを想定していますか。(回答はいくつでも)

- 1 安全な親せき・知人宅 3 市指定の風水害時避難場所 5 特に決めていない
2 安全なホテル・旅館 4 その他

| 選択肢 | 回答数 | 回答分布 |
|--------------|-----|-------|
| 安全な親せき・知人宅 | 15 | 18.5% |
| 安全なホテル・旅館 | 6 | 7.4% |
| 市指定の風水害時避難場所 | 46 | 56.8% |
| その他 | 7 | 8.6% |
| 特に決めていない | 27 | 33.3% |

《その他の主な意見》

- ・自宅（高台にある、鉄骨構造である等で災害のおそれが少ない）
- ・そのときの状況による

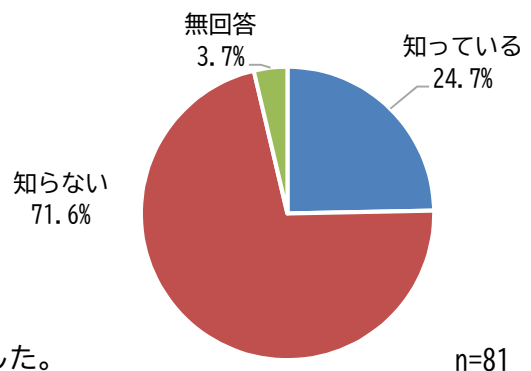


☆上位3項目は、「市指定の風水害時避難場所」が56.8%で最も多く、次いで「特に決めていない」が33.3%、「安全な親せき・知人宅」が18.5%という結果となりました。

【問16】 あなたは、風水害時避難場所をはじめとした、緊急避難場所では、原則として毛布や飲み物等の物資が提供されないことを知っていますか。(回答は1つ)

1 知っている 2 知らない

| 選択肢 | 回答数 | 回答分布 |
|-------|-----|--------|
| 知っている | 20 | 24.7% |
| 知らない | 58 | 71.6% |
| 無回答 | 3 | 3.7% |
| 計 | 81 | 100.0% |



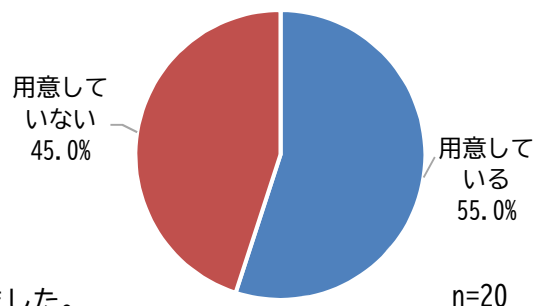
☆「知っている」が24.7%という結果となりました。

《問16で「1 知っている」と回答した方にお伺いします。》

【問17】 あなたは、緊急避難場所に持っていく物資（非常用持ち出し品）を用意していますか。(回答は1つ)

1 用意している 2 用意していない

| 選択肢 | 回答数 | 回答分布 |
|---------|-----|--------|
| 用意している | 11 | 55.0% |
| 用意していない | 9 | 45.0% |
| 計 | 20 | 100.0% |



☆「用意している」が55.0%という結果となりました。

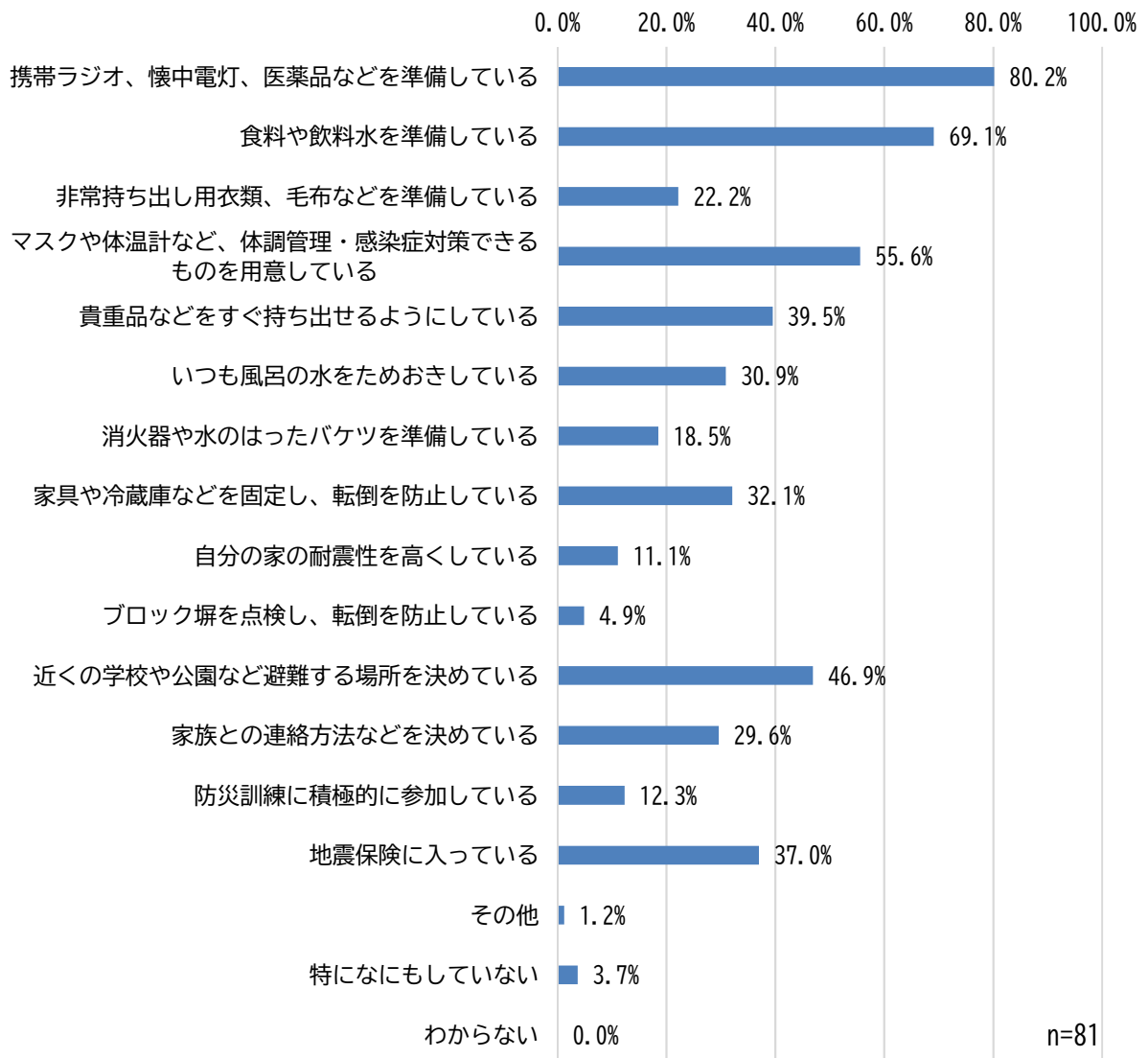
【家庭での備えなどについてお伺いします】

【問18】 あなたの家では、地震等の災害に備えてどのような対策を行っていますか。

(回答はいくつでも)

- | | |
|----|----------------------------------|
| 1 | 携帯ラジオ、懐中電灯、医薬品などを準備している |
| 2 | 食料や飲料水を準備している |
| 3 | 非常持ち出し用衣類、毛布などを準備している |
| 4 | マスクや体温計など、体調管理・感染症対策できるものを用意している |
| 5 | 貴重品などをすぐ持ち出せるようにしている |
| 6 | いつも風呂の水をためおきしている |
| 7 | 消火器や水のはったバケツを準備している |
| 8 | 家具や冷蔵庫などを固定し、転倒を防止している |
| 9 | 自分の家の耐震性を高くしている |
| 10 | ブロック塀を点検し、転倒を防止している |
| 11 | 近くの学校や公園など避難する場所を決めている |
| 12 | 家族との連絡方法などを決めている |
| 13 | 防災訓練に積極的に参加している |
| 14 | 地震保険に入っている |
| 15 | その他（下記その他記入欄に） |
| 16 | 特になにもしていない |
| 17 | わからない |

| 選択肢 | 回答数 | 回答分布 |
|----------------------------------|-----|-------|
| 携帯ラジオ、懐中電灯、医薬品などを準備している | 65 | 80.2% |
| 食料や飲料水を準備している | 56 | 69.1% |
| 非常持ち出し用衣類、毛布などを準備している | 18 | 22.2% |
| マスクや体温計など、体調管理・感染症対策できるものを用意している | 45 | 55.6% |
| 貴重品などをすぐ持ち出せるようにしている | 32 | 39.5% |
| いつも風呂の水をためおきしている | 25 | 30.9% |
| 消火器や水のはったバケツを準備している | 15 | 18.5% |
| 家具や冷蔵庫などを固定し、転倒を防止している | 26 | 32.1% |
| 自分の家の耐震性を高くしている | 9 | 11.1% |
| ブロック塀を点検し、転倒を防止している | 4 | 4.9% |
| 近くの学校や公園など避難する場所を決めている | 38 | 46.9% |
| 家族との連絡方法などを決めている | 24 | 29.6% |
| 防災訓練に積極的に参加している | 10 | 12.3% |
| 地震保険に入っている | 30 | 37.0% |
| その他 | 1 | 1.2% |
| 特になにもしていない | 3 | 3.7% |
| わからない | 0 | 0.0% |



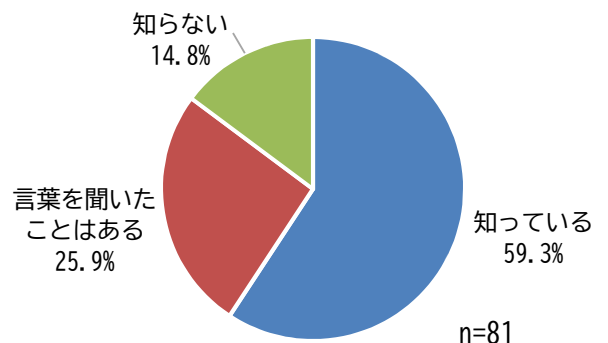
☆上位3項目は、「携帯ラジオ、懐中電灯、医薬品などを準備している」が80.2%で最も多く、次いで「食料や飲料水を準備している」が69.1%、「マスクや体温計など、体調管理・感染症対策できるものを用意している」が55.6%という結果となりました。

【問19】 あなたは、「ローリングストック※」を実践していますか。（回答は1つ）

1 知っている 2 言葉を聞いたことはある 3 知らない

※ローリングストック：日常生活で使用する水や食料を多めに備蓄しておき、消費したら補充するという備蓄方法

| 選択肢 | 回答数 | 回答分布 |
|-------------|-----|--------|
| 知っている | 48 | 59.3% |
| 言葉を聞いたことはある | 21 | 25.9% |
| 知らない | 12 | 14.8% |
| 計 | 81 | 100.0% |

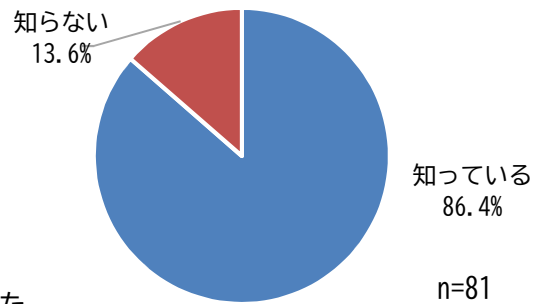


☆「知っている」が59.3%という結果となりました。

【問20】 あなたは、災害時に停電が発生し、停電が復旧した時に発生する火災「通電火災」を知っていますか。(回答は1つ)

1 知っている 2 知らない

| 選択肢 | 回答数 | 回答分布 |
|-------|-----|--------|
| 知っている | 70 | 86.4% |
| 知らない | 11 | 13.6% |
| 計 | 81 | 100.0% |



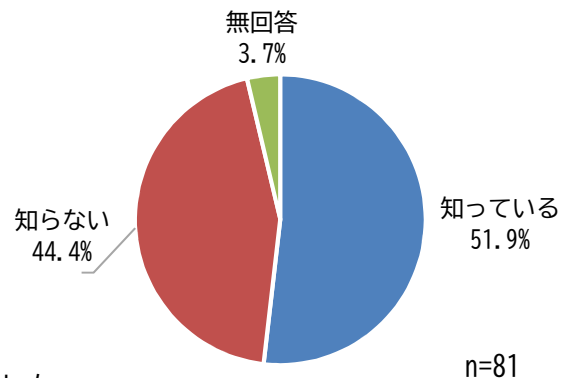
☆「知っている」が86.4%という結果となりました。

【問21】 あなたは、「感震ブレーカー※」を知っていますか。(回答は1つ)

1 知っている 2 知らない

※感震ブレーカー：地震の強い揺れにより自動的に電気の供給を遮断し、通電時の出火を防止することができるもの

| 選択肢 | 回答数 | 回答分布 |
|-------|-----|--------|
| 知っている | 42 | 51.9% |
| 知らない | 36 | 44.4% |
| 無回答 | 3 | 3.7% |
| 計 | 81 | 100.0% |



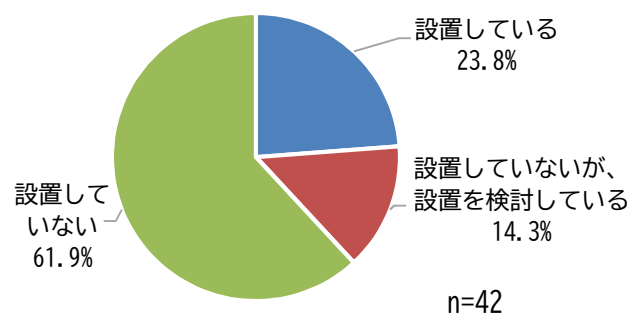
☆「知っている」が51.9%という結果となりました。

《問21で「1 知っている」と回答した方にお伺いします。》

【問22】 あなたは「感震ブレーカー」を設置していますか。(回答は1つ)

1 設置している 2 設置していないが、設置を検討している 3 設置していない

| 選択肢 | 回答数 | 回答分布 |
|------------------------|-----|--------|
| 設置している | 10 | 23.8% |
| 設置していないが、 設置を検討している | 6 | 14.3% |
| 設置していない | 26 | 61.9% |
| 計 | 42 | 100.0% |



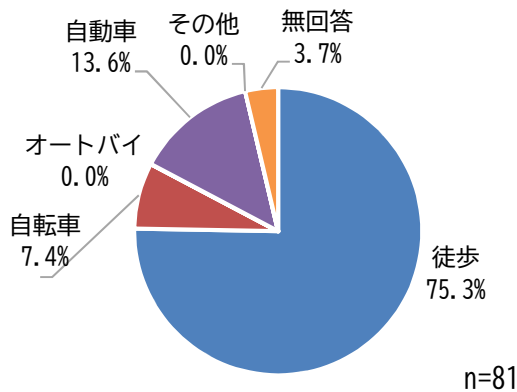
☆「設置している」が23.8%という結果となりました。

【防災に関することについてお伺いします】

【問23】 あなたは、災害時に、どのような手段で避難しますか。(回答は1つ)

- 1 徒歩 2 自転車 3 オートバイ 4 自動車 5 その他

| 選択肢 | 回答数 | 回答分布 |
|-------|-----|--------|
| 徒歩 | 61 | 75.3% |
| 自転車 | 6 | 7.4% |
| オートバイ | 0 | 0.0% |
| 自動車 | 11 | 13.6% |
| その他 | 0 | 0.0% |
| 無回答 | 3 | 3.7% |
| 計 | 81 | 100.0% |

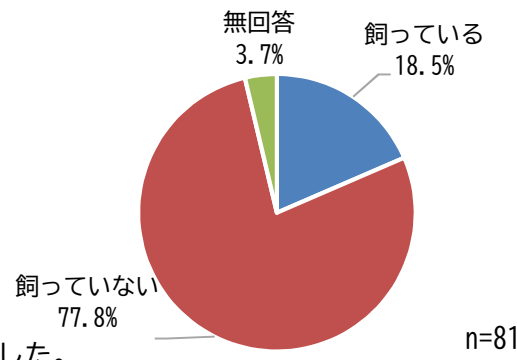


☆「徒歩」が75.3%という結果となりました。

【問24】 あなたは、ペットを飼っていますか。(回答は1つ)

- 1 飼っている 2 飼っていない

| 選択肢 | 回答数 | 回答分布 |
|--------|-----|--------|
| 飼っている | 15 | 18.5% |
| 飼っていない | 63 | 77.8% |
| 無回答 | 3 | 3.7% |
| 計 | 81 | 100.0% |



☆「飼っている」が18.5%という結果となりました。

≪問24で「1 飼っている」と回答した方にお伺いします。≫

【問25】 あなたは、ペットと一緒に避難所等に避難する場合のルールを知っていますか。

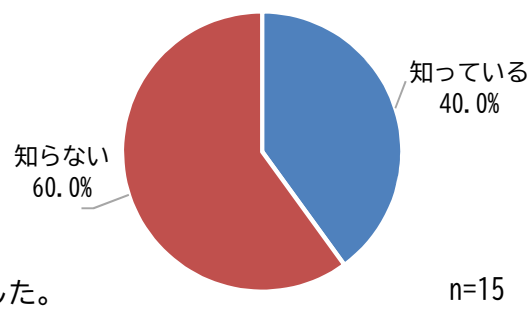
(回答は1つ)

- 1 知っている 2 知らない

【ペットの災害対策についてはこちらから】

<https://www.city.sagamihara.kanagawa.jp/kurashi/kenko/pet/1020618.html>

| 選択肢 | 回答数 | 回答分布 |
|-------|-----|--------|
| 知っている | 6 | 40.0% |
| 知らない | 9 | 60.0% |
| 計 | 15 | 100.0% |



☆「知っている」が40.0%という結果となりました。

【問26】 あなたは、さがみはら防災マイスター※を知っていますか。(回答は1つ)

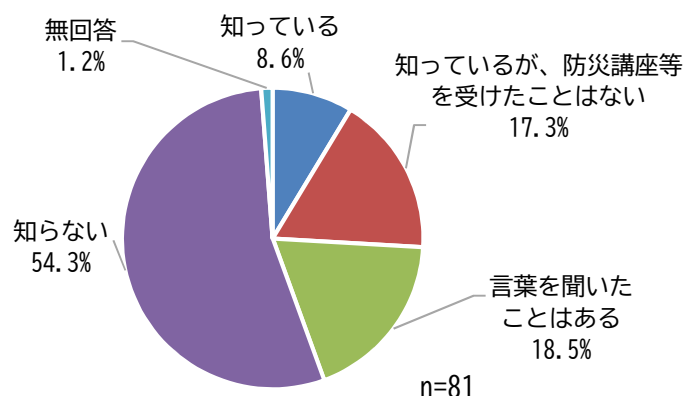
| | |
|-------------------------|---------------|
| 1 知っている | 3 言葉を聞いたことはある |
| 2 知っているが、防災講座等を受けたことはない | 4 知らない |

※さがみはら防災マイスター：市が実施した「さがみはら防災スクール」を修了し、NPO法人日本防災士機構の「防災士」の資格を取得している人。地域で防災講座等の講師を行うなど、防災知識の普及啓発活動に取り組んでいる。

【防災マイスターについてはこちらから】

<https://www.city.sagamihara.kanagawa.jp/kurashi/bousai/1008785/1008797.html>

| 選択肢 | 回答数 | 回答分布 |
|-----------------------|-----|-------|
| 知っている | 7 | 8.6% |
| 知っているが、防災講座等を受けたことはない | 14 | 17.3% |
| 言葉を聞いたことはある | 15 | 18.5% |
| 知らない | 44 | 54.3% |
| 無回答 | 1 | 1.2% |
| 計 | 81 | 99.9% |



☆「知っている」が8.6%という結果となりました。

【問27】 防災に関して、ご意見、ご要望などがあれば、ご自由にお書きください。

※主な意見

《情報収集や訓練等災害への備えについて》

いろいろな情報はあるが、まだ自分は大丈夫という気がしている自分がいる。多少のそなえはあるが、本当にいざという時には何にも役に立たないと思う。もっとちゃんとそなえたいと思う。

ひばり放送の音は聞こえるが、音声（ことば）としては聞き取れない。

防災に対する知識、行動は自分には不足を感じました。改めたいと思います。まず、ローリング・ストックから行います。

自治会で防災の日に避難訓練をしておりますが、高齢の方が殆どで若い世代の方は見受けられません。一方、私の住んでる地域は環境から見て、災害に対して「安全」と思わせる様な場所なので、意識的に低いのかも知れません。

さがみはら防災マイスターがあるのを初めて知りました。小さい子がおり、防災に対しても日頃から対策と知識を深めたいと感じているのでぜひ講座の受講を検討したいと思います。

防災は自助・共助・公助の三要素があり、各自で防災対策は必要です。災害発生時、公助の限界もあり自助・共助の必要性があります。

災害のニュースを見た際には、家族の中でも情報を共有する事が必要。更に、共助の部分でも地域の関

わり合いが大切だと思います。コロナ禍で地域との関わり合いが減っているのが心配です。自治会でも入会の強制力もない為、共有情報が少なく感じます。対策が必要と考えておりますが、良い案が無いのが現状です。

《避難の手段や避難所等について》

台風時、ダムの放流は明るい時間帯、増水して危険な状況になる前に行なって欲しい。下流への影響を考慮した実施をお願いしたい。(高齢で車を運転できなくなると、避難する手段がなく、堤防が決壊したら助からないと思う)

避難所等では人とペットが同じ部屋では、いろいろな方に迷惑がかかりますので、人とペットのスペースを分けた方が良くと思いますが、相模原市ではどうなのでしょう？

緊急避難場所に毛布や飲物など物資が提供されないことは知りませんでした。災害時の避難の手段。徒歩か自動車かで迷いましたが…徒歩避難で、場所まで距離がある場合、相当な荷物になりそうです。

《その他》

災害が延びることを祈りながらも必ず訪れることなので、近隣の方々とも情報を共有できるように心がけたいと思います。

今回のアンケートで防災について知らないこと、やっておかなければいけないことに気づいたので、準備したいと思います。

消防団の人材を増やすよう予算を増やして頂きたい。

アンケートの内容に関するお問合せは、こちらへお願いいたします。

相模原市 危機管理局 危機管理課 地域防災推進班

〒252-0239 相模原市中央区中央 2-2-15 消防指令センター3階

電話 042-769-8208 (直通)