

感染症月報

相模原市感染症情報センター

■ 総評(Review)

★性感染症について

性器クラミジア

定点あたりの報告数は、男性0.0人(前月0.4人)、女性1.0人(前月0.8人)で前月と比較して男性で減少し女性で増加しました。

性器ヘルペスウイルス感染症

定点あたりの報告数は、男性0.4人(前月0.0人)、女性0.0人(前月0.0人)で前月と比較して男性で増加しました。

尖圭コンジローマ

定点あたりの報告数は、男性0.2人(前月0.0人)、女性0.0人(前月0.2人)で前月と比較して男性で増加し女性で減少しました。

淋菌感染症

定点あたりの報告数は、男性0.2人(前月0.0人)、女性0.0人(前月0.0人)で前月と比較して男性で増加しました。

★薬剤耐性菌感染症について

ペニシリン耐性肺炎球菌感染症

定点あたりの報告数は、男性0.0人(前月0.0人)、女性0.0人(前月0.0人)で前月と比較して増減ありません。

メチシリン耐性黄色ブドウ球菌感染症

定点あたりの報告数は、男性4.0人(前月1.0人)、女性0.0人(前月0.0人)で前月と比較して男性で増加しました。

薬剤耐性緑膿菌感染症

定点あたりの報告数は、男性0.0人(前月0.0人)、女性0.0人(前月0.0人)で前月と比較して増減ありません。

■ **定点把握感染症(月単位報告)性感染症**
SENTINEL-REPORTING DISEASES (Monthly)-Sexually transmitted disease (STD)
 相模原市・過去5ヶ月の平均値に対する定点当たり報告数の増減
 Comparison with the average number of cases per sentinels in the past 5 months(Sagamihara)

疾病名 Diseases	性別:sex	9月 Sep.	10月 Oct.	11月 Nov.	12月 Dec.	1月 Jan.	2月 Feb.	平均 Avg.	対平均 Feb.-Avg.	対前週 Feb.-Jan.
性器クラミジア感染症 Genital chlamydial infection	男性:M	0.20	0.40	0.40	0.40	0.40	0.00	0.36	-0.36	-0.40
	女性:F	0.40	0.40	0.40	0.60	0.80	1.00	0.52	0.48	0.20
性器ヘルペスウイルス感染症 Genital herpes	男性:M	0.00	0.00	0.20	0.00	0.00	0.40	0.04	0.36	0.40
	女性:F	0.20	0.00	0.00	0.00	0.00	0.00	0.04	-0.04	0.00
尖圭コンジローマ Condyloma acuminatum	男性:M	0.20	0.00	0.00	0.00	0.00	0.20	0.04	0.16	0.20
	女性:F	0.20	0.00	0.60	0.20	0.20	0.00	0.24	-0.24	-0.20
淋菌感染症 Gonorrhoea	男性:M	0.20	0.60	0.00	0.40	0.00	0.20	0.24	-0.04	0.20
	女性:F	0.20	0.00	0.00	0.00	0.00	0.00	0.04	-0.04	0.00

■ **定点把握感染症(月単位報告)薬剤耐性菌感染症**
SENTINEL-REPORTING DISEASES (Monthly)-Antimicrobial resistance (AMR)
 相模原市・過去5ヶ月の平均値に対する定点当たり報告数の増減
 Comparison with the average number of cases per sentinels in the past 5 months(Sagamihara)

疾病名 Diseases	性別:sex	9月 Sep.	10月 Oct.	11月 Nov.	12月 Dec.	1月 Jan.	2月 Feb.	平均 Avg.	対平均 Feb.-Avg.	対前週 Feb.-Jan.
ペニシリン耐性肺炎球菌感染症 PRSP infection	男性:M	0.00	0.00	0.00	0.00	0.00	0.00	0.00	0.00	0.00
	女性:F	0.00	0.00	0.00	0.00	0.00	0.00	0.00	0.00	0.00
メチシリン耐性黄色ブドウ球菌感染症 MRSA infection	男性:M	5.00	1.00	1.00	0.00	1.00	4.00	1.60	2.40	3.00
	女性:F	0.00	0.00	0.00	0.00	0.00	0.00	0.00	0.00	0.00
薬剤耐性緑膿菌感染症 MDRP infection	男性:M	0.00	0.00	0.00	0.00	0.00	0.00	0.00	0.00	0.00
	女性:F	0.00	0.00	0.00	0.00	0.00	0.00	0.00	0.00	0.00

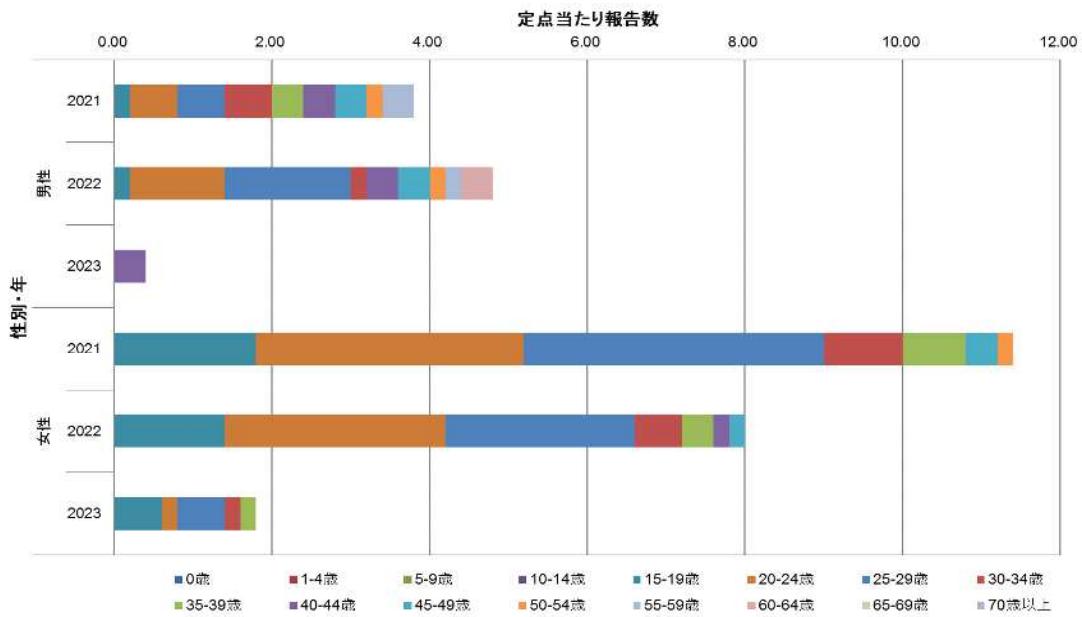
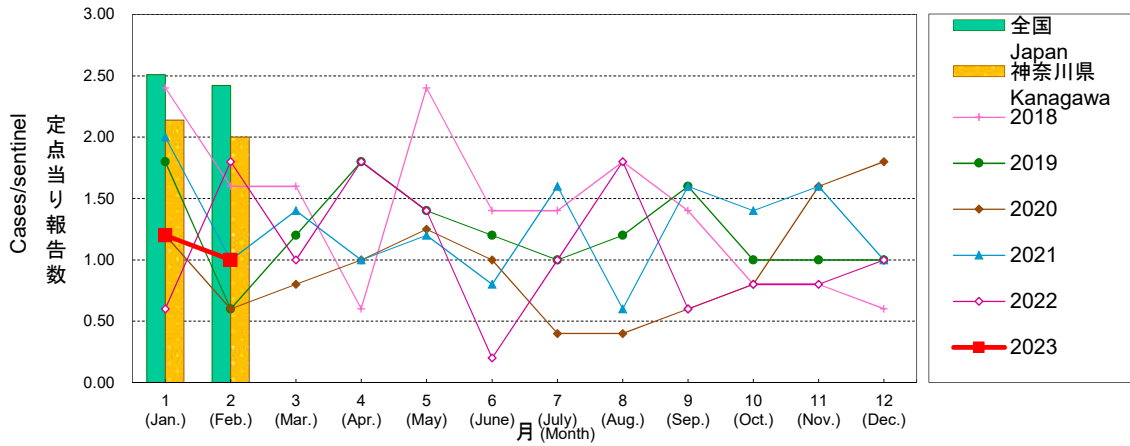
■ グラフ総覧(2023年2月)
Disease trend graph (February 2023)

相模原市 定点当り報告数グラフ

Disease Trend Graph (monthly reported cases per sentinel in comparison),Sagami-hara

性器クラミジア感染症(総数)

Genital chlamydial infection(Total)



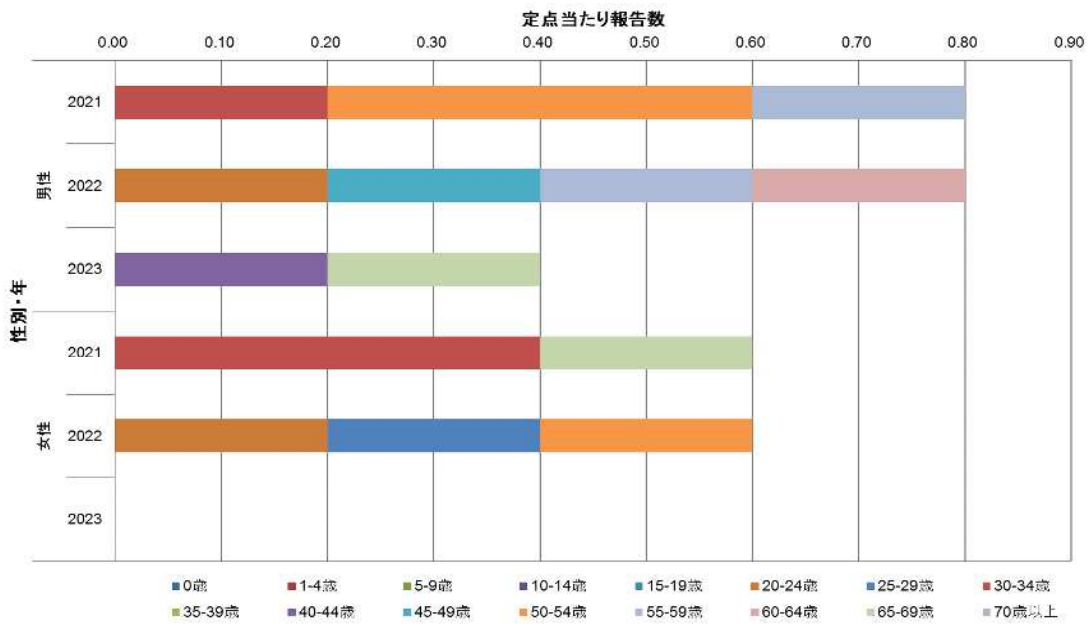
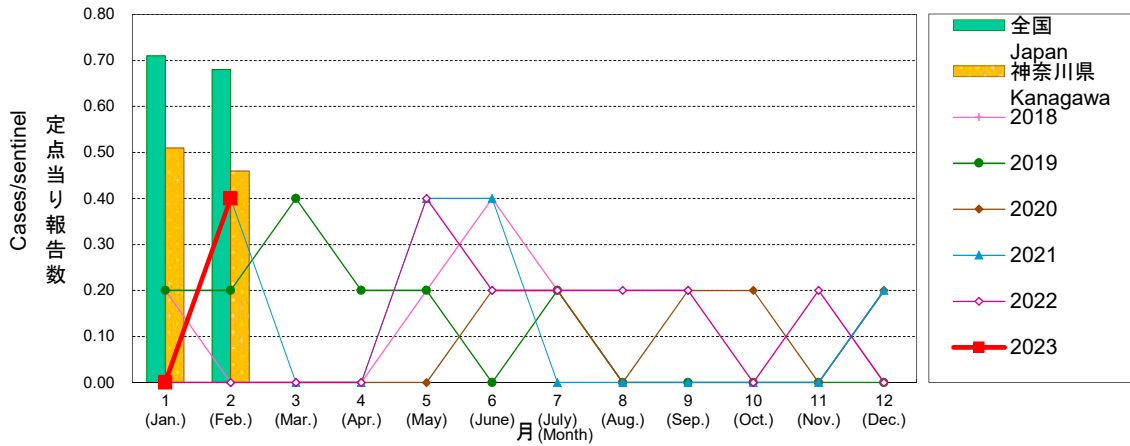
性別・年別・年齢群別定点当り報告数 - 性器クラミジア感染症(相模原市)

相模原市 定点当り報告数グラフ

Disease Trend Graph (monthly reported cases per sentinel in comparison),Sagami-hara

性器ヘルペスウイルス感染症(総数)

Genital herpes(Total)



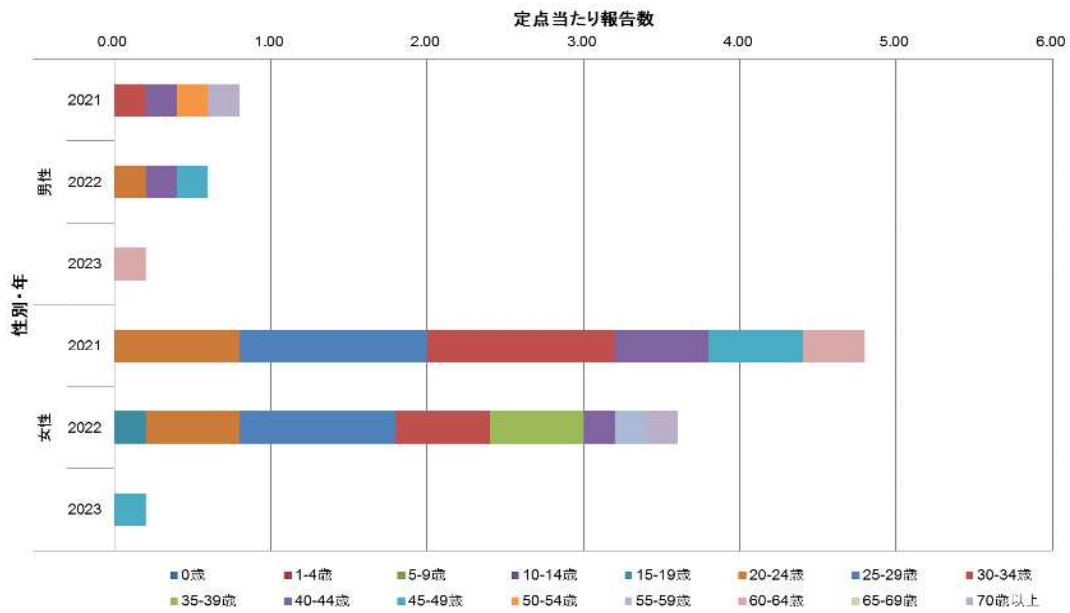
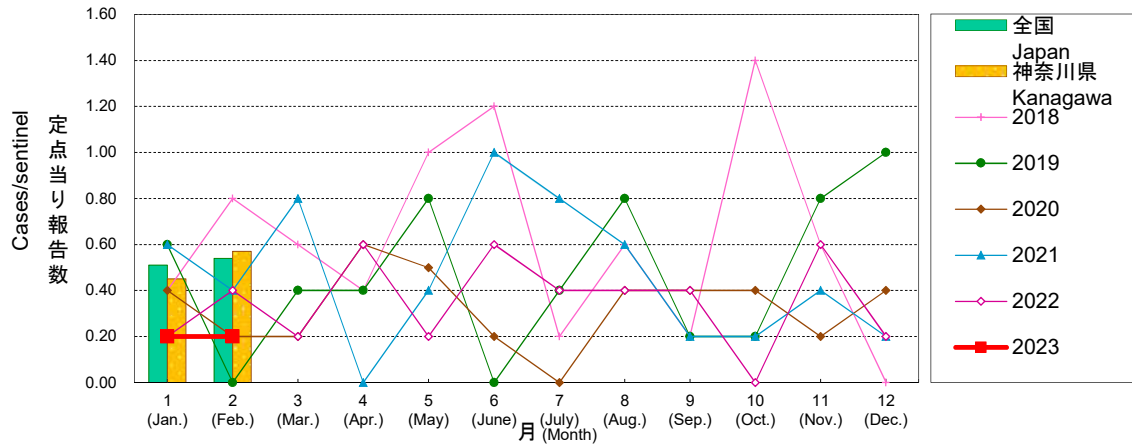
性別・年別・年齢群別定点当り報告数 - 性器ヘルペスウイルス感染症(相模原市)

相模原市 定点当り報告数グラフ

Disease Trend Graph (monthly reported cases per sentinel in comparison),Sagami-hara

尖圭コンジローマ(総数)

Condyloma acuminatum(Total)

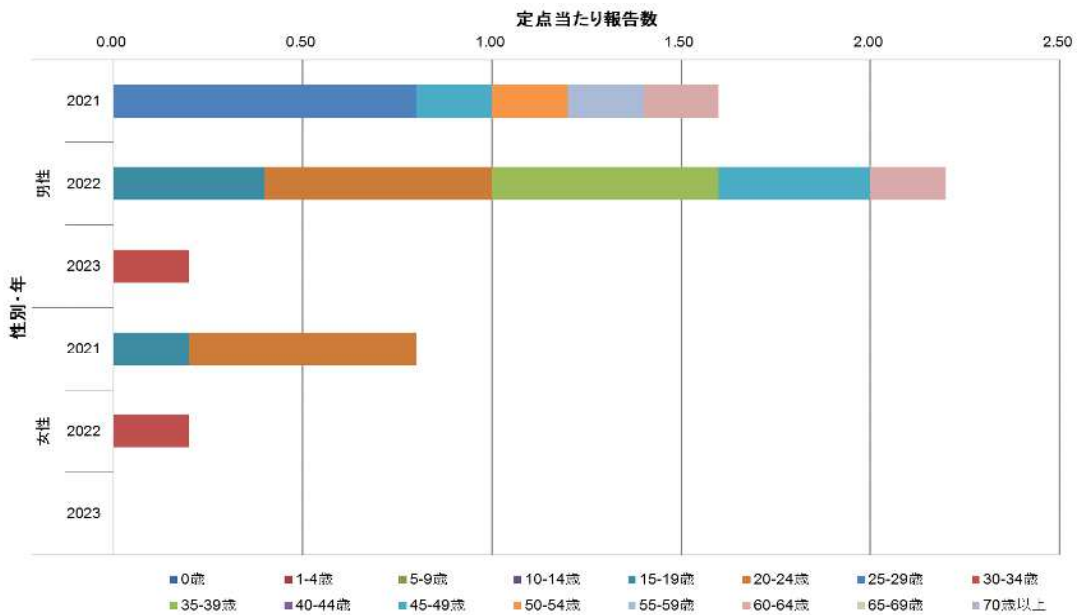
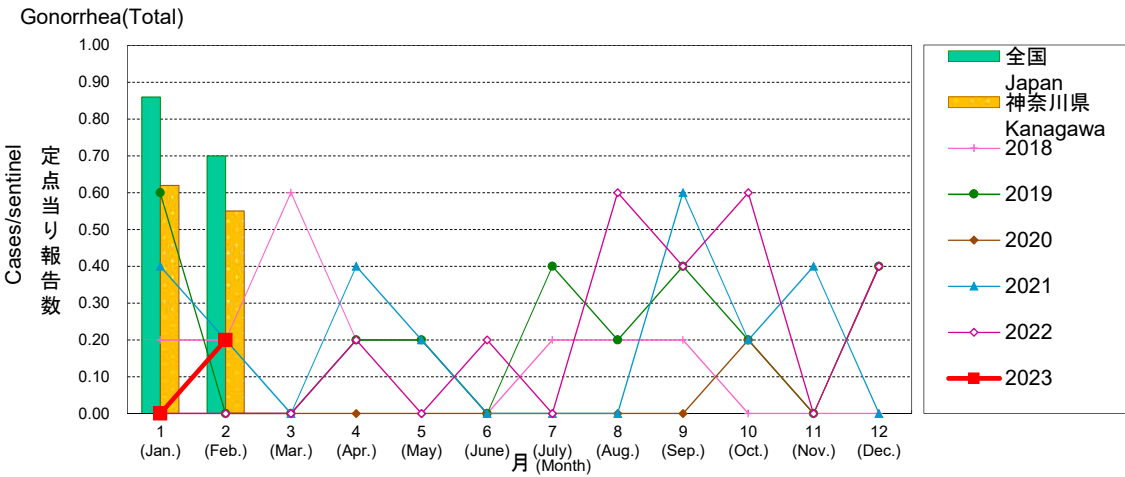


性別・年別・年齢群別定点当り報告数 - 尖圭コンジローマ(相模原市)

相模原市 定点当り報告数グラフ

Disease Trend Graph (monthly reported cases per sentinel in comparison),Sagami-hara

淋菌感染症(総数)

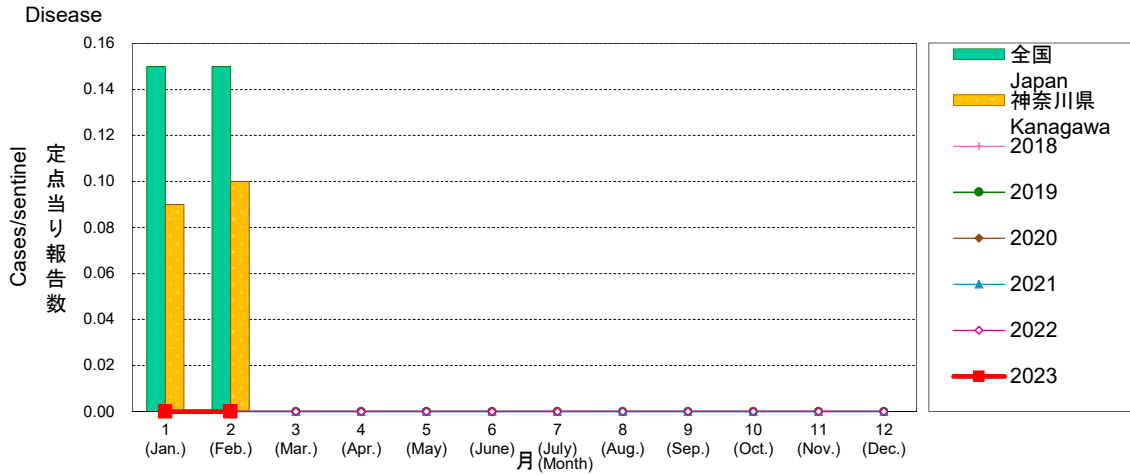


性別・年別・年齢群別定点当り報告数 - 淋菌感染症(相模原市)

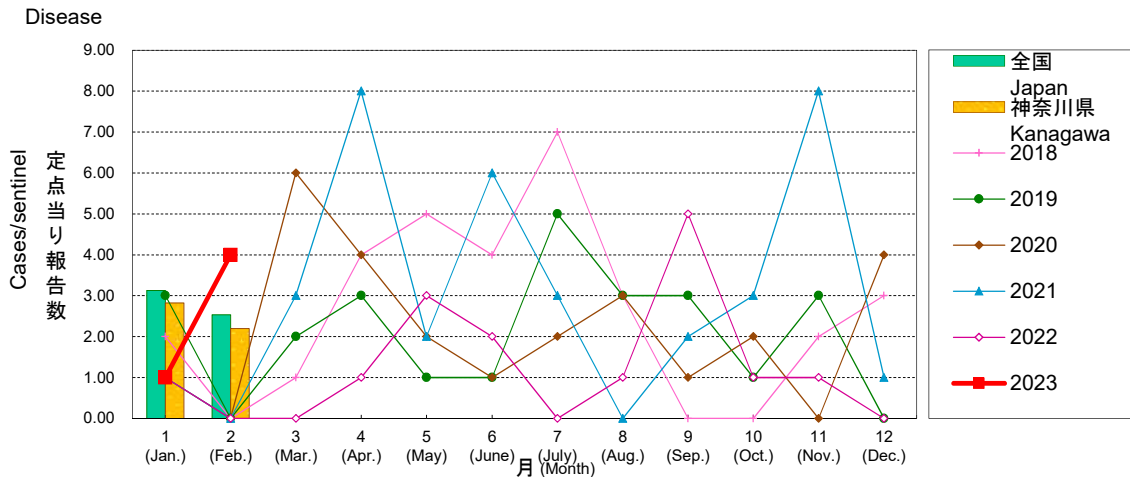
相模原市 定点当り報告数グラフ

Disease Trend Graph (monthly reported cases per sentinel in comparison),Sagami-hara

ペニシリン耐性肺炎球菌感染症



メチシリン耐性黄色ブドウ球菌感染症



薬剤耐性緑膿菌感染症

