

感染症週報

相模原市感染症情報センター

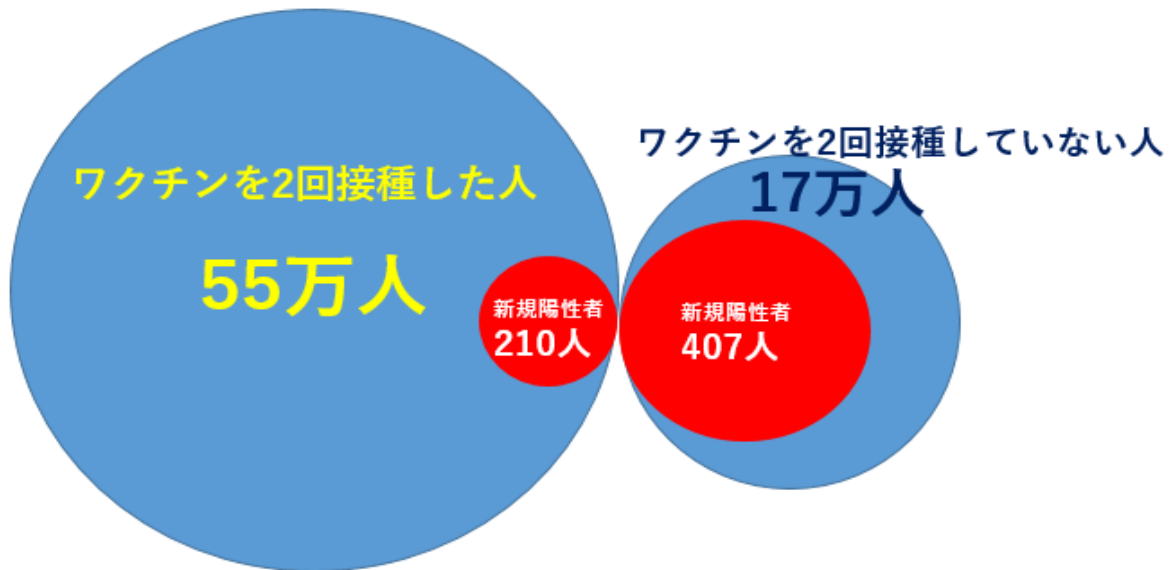
■ 総評(Review)

★新型コロナウイルス感染症ブレークスルー感染

新型コロナウイルス感染症のブレークスルー感染とは、ワクチンの2回目の接種から14日以降に感染することです。相模原市でもその割合が増えてきており、1月1日から13日までのデータを集計すると34%がブレークスルー感染でした。

ブレークスルー感染がだんだんと増えてくると、あたかもワクチンの効果が無くなったように感じてしまうかもしれませんが、そのようなことはありません。相模原市でワクチンを2回接種した方約55万人中の年明けに新型コロナウイルス感染症にり患された方は210人、2回接種が終了していない約17万人中の年明けに新型コロナウイルス感染症にり患された方は407人でした。イメージ図は下記のとおりとなります。

現在、ワクチンを打てない子どもの感染が増えています。ワクチンを接種できる方はなるべくワクチンを接種し、接種できない方のバリアとなって感染増加に歯止めをかけるようにしましょう。



2022年第2週(1月10日～1月16日)

一類感染症	届出なし	0件
二類感染症	結核	2件
三類感染症	届出なし	0件
四類感染症	E型肝炎	1件
五類感染症	ウイルス性肝炎(E型肝炎及びA型肝炎を除く)	1件
	侵襲性肺炎球菌感染症	1件

■ 全数把握感染症
NOTIFIABLE DISEASES

相模原市・過去5週の平均値に対する報告数の増減

Comparison with the average number of cases in the past 5 weeks in Sagamihara

疾病名 Diseases	49週 49th	50週 50th	51週 51st	52週 52nd	1週 1st	2週 2nd	平均 Avg.	対平均 2nd-Avg.	対前週 2nd-1st	累積 Cum 2021	累積 Cum 2022
結核 Tuberculosis	2	0	3	2	2	2	1.80	0.20	0	94	4
腸管出血性大腸菌感染症 EHEC infection	0	1	0	0	0	0	0.20	-0.20	0	7	0
E型肝炎 Hepatitis E	1	0	0	0	0	1	0.20	0.80	1	4	1
つつが虫病 Scrub typhus (Tsutsugamushi disease)	0	0	0	0	0	0	0.00	0.00	0	1	0
レジオネラ症 Legionellosis	0	0	0	0	0	0	0.00	0.00	0	6	0
アメーバ赤痢 Amebiasis	0	0	0	0	0	0	0.00	0.00	0	7	0
ウイルス性肝炎 ¹ Viral hepatitis (non-A and non-E)	0	0	0	0	0	1	0.00	1.00	1	1	1
カルバペネム耐性腸内細菌感染症 CRE infection	1	0	0	0	0	0	0.20	-0.20	0	12	0
クロイツフェルト・ヤコブ病 Creutzfeldt-Jakob disease	0	0	0	0	0	0	0.00	0.00	0	1	0
劇症型溶血性レンサ球菌感染症 Severe invasive streptococcal infections	0	0	0	0	1	0	0.20	-0.20	-1	1	1
後天性免疫不全症候群 HIV/AIDS	0	0	0	0	0	0	0.00	0.00	0	6	0
侵襲性インフルエンザ菌感染症 I nvasive H. influenzae infection	0	0	0	0	0	0	0.00	0.00	0	1	0
侵襲性肺炎球菌感染症 I nvasive S. pneumoniae infection	0	0	0	0	0	1	0.00	1.00	1	7	1
水痘 (入院例) Varicella (limited to hospitalized case)	0	0	0	0	0	0	0.00	0.00	0	1	0
梅毒 Syphilis	0	0	0	1	0	0	0.20	-0.20	0	12	0
百日咳 Pertussis	0	0	0	0	0	0	0.00	0.00	0	1	0
風しん Rubella	0	0	0	0	0	0	0.00	0.00	0	1	0

前年届出数0件のものは非表示にしております。

¹ ウイルス性肝炎 (E型肝炎及びA型肝炎を除く。)
Viral hepatitis(excluding hepatitis A and E)

■ 定点把握感染症(週単位報告)

SENTINEL-REPORTING DISEASES (Weekly)

相模原市・過去5週の平均値に対する定点当たり報告数の増減

Comparison with the average number of cases per sentinels in the past 5 weeks(Sagami-hara)

疾病名 Diseases	49週 49th	50週 50th	51週 51st	52週 52nd	1週 1st	2週 2nd	平均 Avg.	対平均 2nd-Avg.	対前週 2nd-1st
インフルエンザ ² Influenza	0.00	0.00	0.00	0.00	0.03	0.03	0.01	0.02	0.00
R Sウイルス感染症 Respiratory syncytial virus infection	0.00	0.00	0.00	0.00	0.08	0.00	0.02	-0.02	-0.08
咽頭結膜熱 Pharyngoconjunctival fever	0.00	0.00	0.04	0.00	0.04	0.04	0.02	0.02	0.00
A群溶血性レンサ球菌咽頭炎 Group A streptococcal pharyngitis	0.75	0.07	1.46	0.39	0.35	0.96	0.61	0.36	0.62
感染性胃腸炎 Infectious gastroenteritis	4.21	4.81	6.38	3.65	4.31	5.30	4.69	0.60	0.99
水痘 Chickenpox	0.00	0.04	0.00	0.04	0.08	0.04	0.03	0.01	-0.04
手足口病 Hand, foot and mouth disease	0.21	0.22	0.12	0.00	0.08	0.07	0.13	-0.06	0.00
伝染性紅斑 Erythema infection	0.00	0.00	0.00	0.00	0.00	0.00	0.00	0.00	0.00
突発性発しん Exanthem subitum	0.25	0.11	0.23	0.13	0.12	0.26	0.17	0.09	0.14
ヘルパンギーナ Herpangina	0.32	0.07	0.12	0.00	0.00	0.04	0.11	-0.07	0.04
流行性耳下腺炎 Mumps	0.00	0.04	0.04	0.00	0.00	0.00	0.02	-0.02	0.00
急性出血性結膜炎 Acute hemorrhagic conjunctivitis	0.00	0.00	0.00	0.00	0.00	0.00	0.00	0.00	0.00
流行性角結膜炎 Epidemic keratoconjunctivitis	1.25	1.50	1.50	0.00	1.67	0.25	1.29	-1.04	-1.42
感染性胃腸炎 (ロタウイルス) Infectious gastroenteritis (only by Rotavirus)	0.00	0.00	0.00	0.00	0.00	0.00	0.00	0.00	0.00
クラミジア肺炎 Chlamydial pneumonia	0.00	0.00	0.00	0.00	0.00	0.00	0.00	0.00	0.00
細菌性髄膜炎 Bacterial meningitis	0.00	0.00	0.00	0.00	0.00	0.00	0.00	0.00	0.00
マイコプラズマ肺炎 Mycoplasma pneumonia	0.00	0.00	0.00	0.00	0.00	0.00	0.00	0.00	0.00
無菌性髄膜炎 Aseptic meningitis	0.00	0.00	0.00	0.00	0.00	0.00	0.00	0.00	0.00

² インフルエンザ (鳥インフルエンザ及び新型インフルエンザ等感染症を除く)

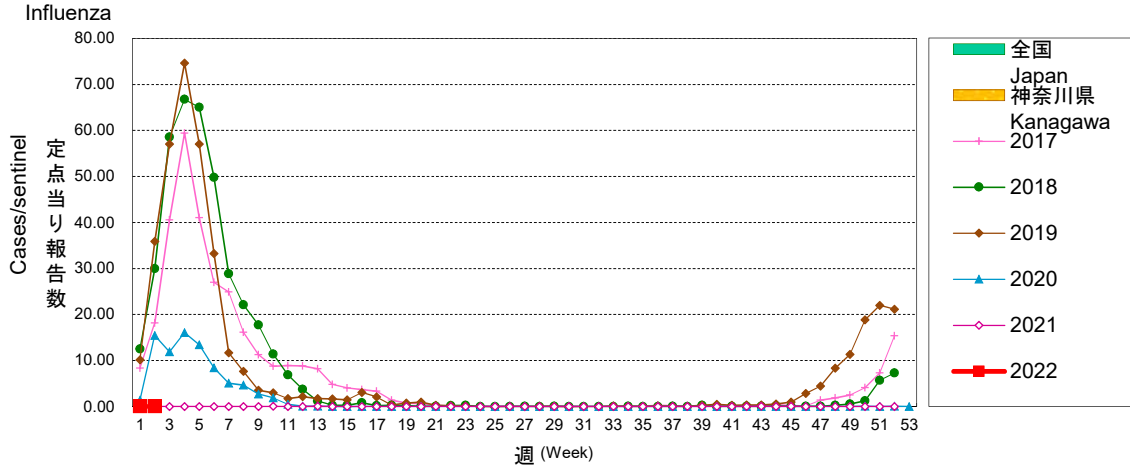
Influenza

■ **グラフ総覧(2022年第2週)**
Disease trend graph (2nd week, 2022)

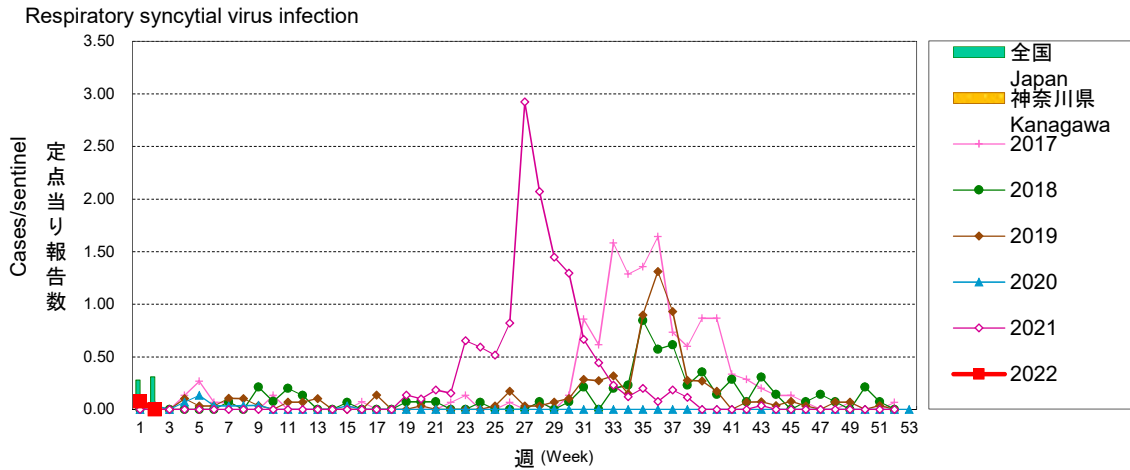
相模原市 定点当り報告数グラフ

Disease Trend Graph (weekly reported cases per sentinel in comparison),Sagami-hara

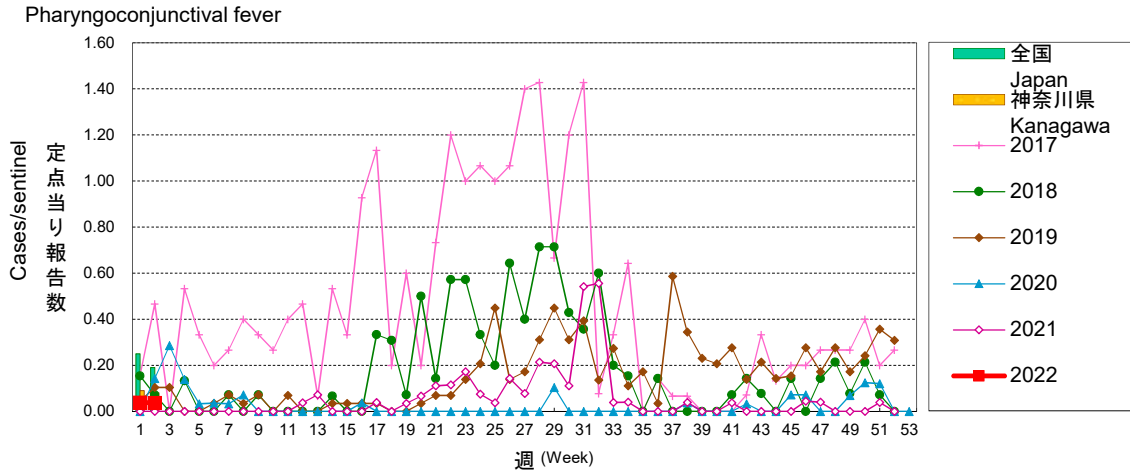
インフルエンザ



RSウイルス感染症



咽頭結膜熱

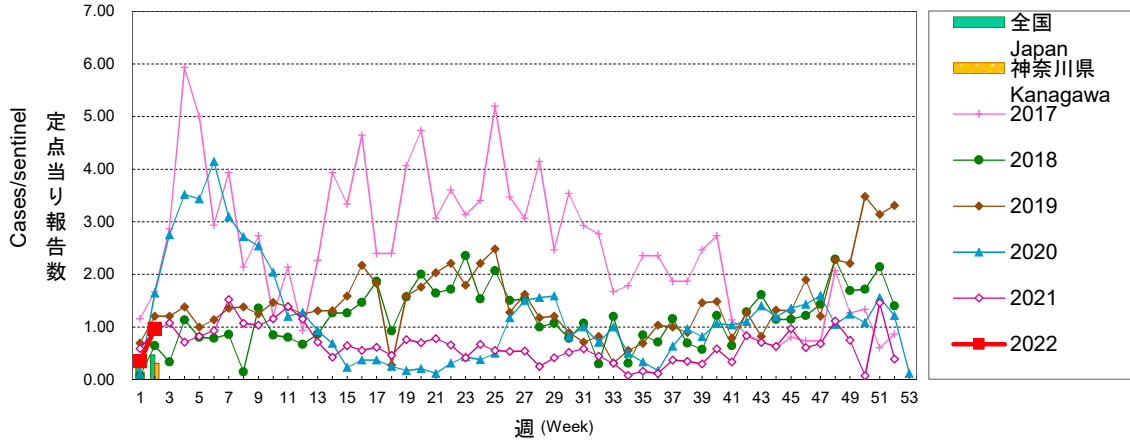


相模原市 定点当り報告数グラフ

Disease Trend Graph (weekly reported cases per sentinel in comparision),Sagami-hara

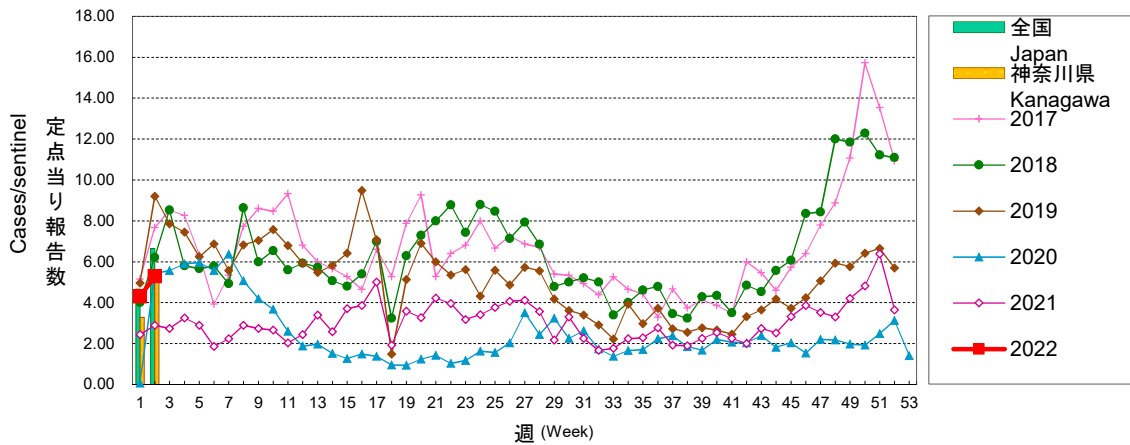
A群溶血性レンサ球菌咽頭炎

Group A streptococcal pharyngitis



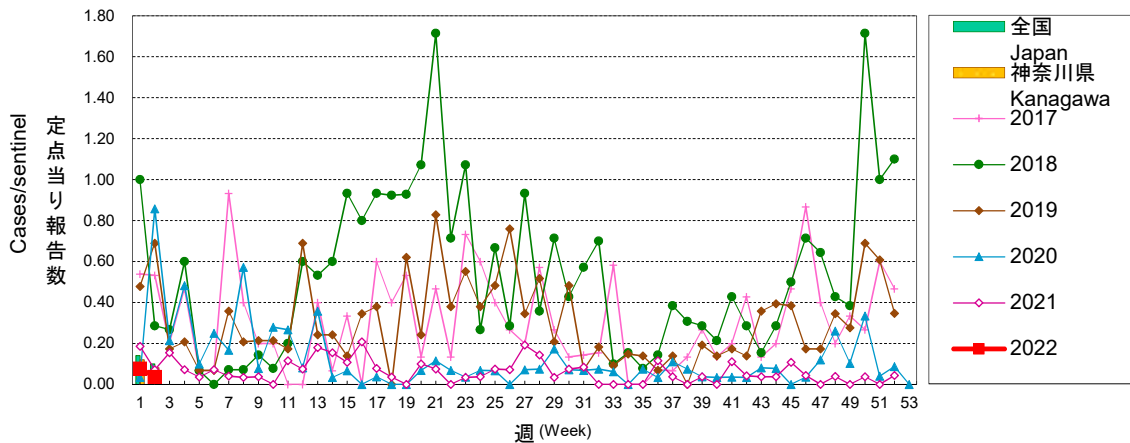
感染性胃腸炎

Infectious gastroenteritis



水痘

Chickenpox

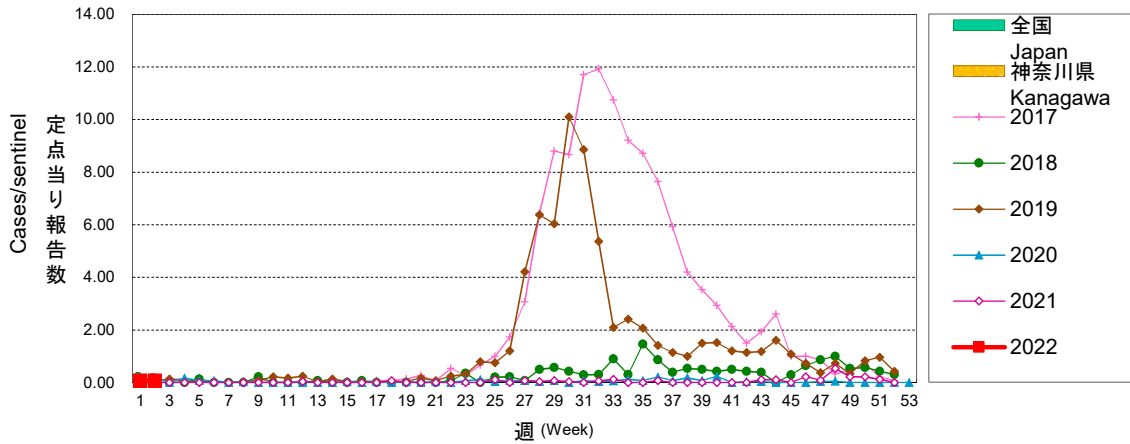


相模原市 定点当り報告数グラフ

Disease Trend Graph (weekly reported cases per sentinel in comparison),Sagami-hara

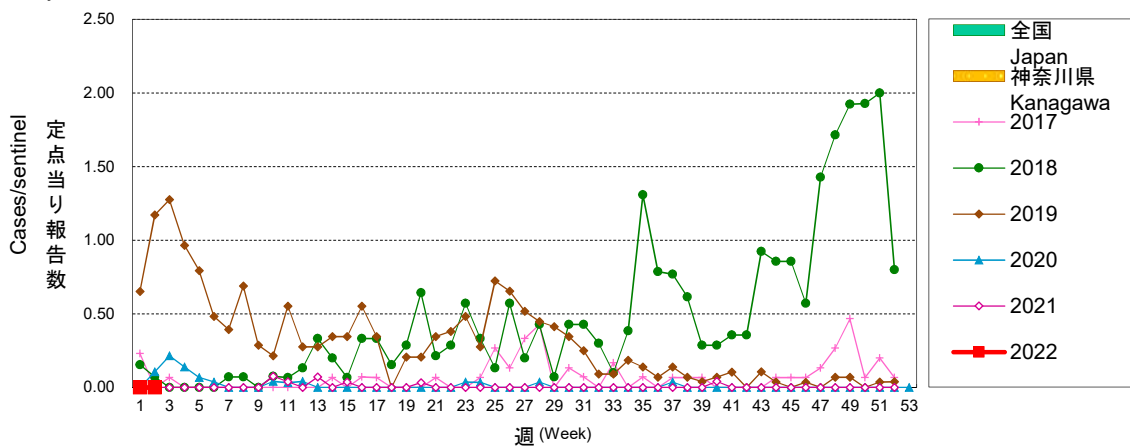
手足口病

Hand, foot and mouth disease



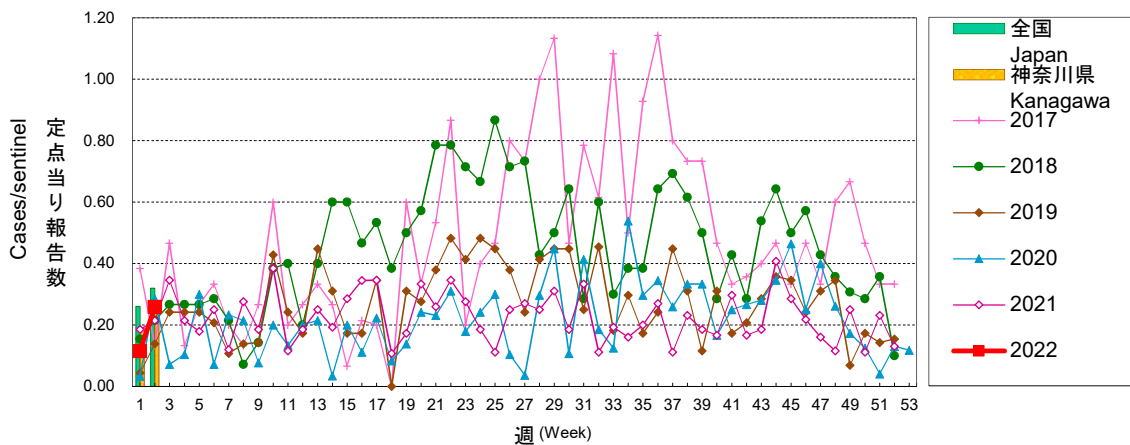
伝染性紅斑

Erythema infection



突発性発しん

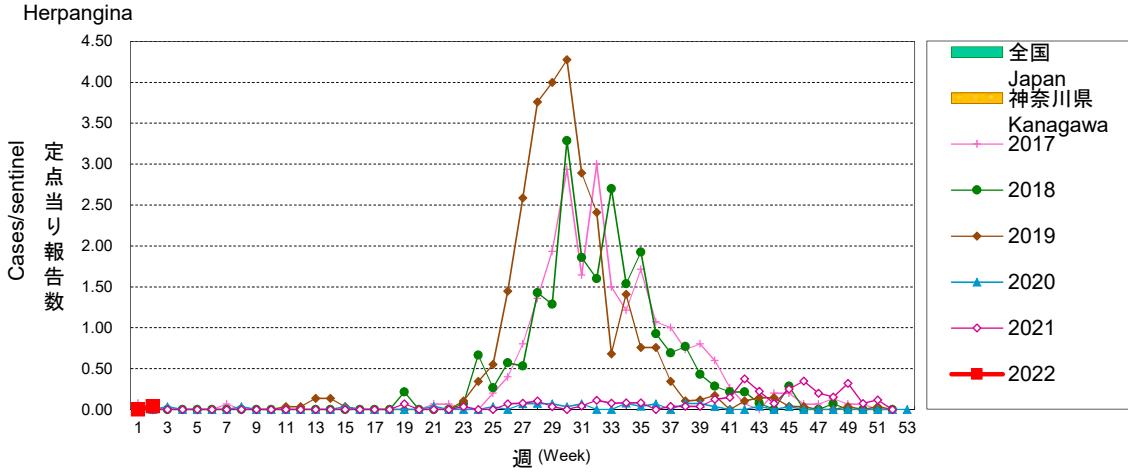
Exanthem subitum



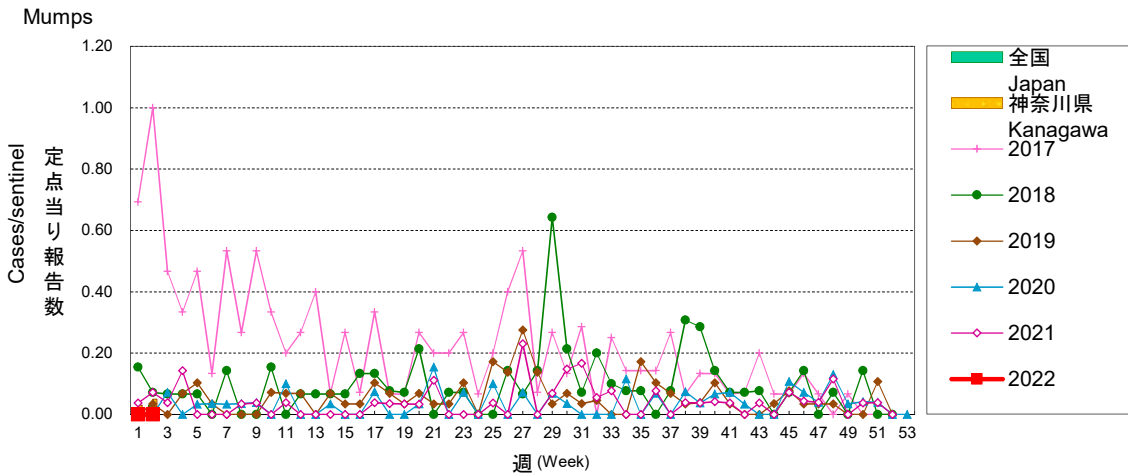
相模原市 定点当り報告数グラフ

Disease Trend Graph (weekly reported cases per sentinel in comparison),Sagami-hara

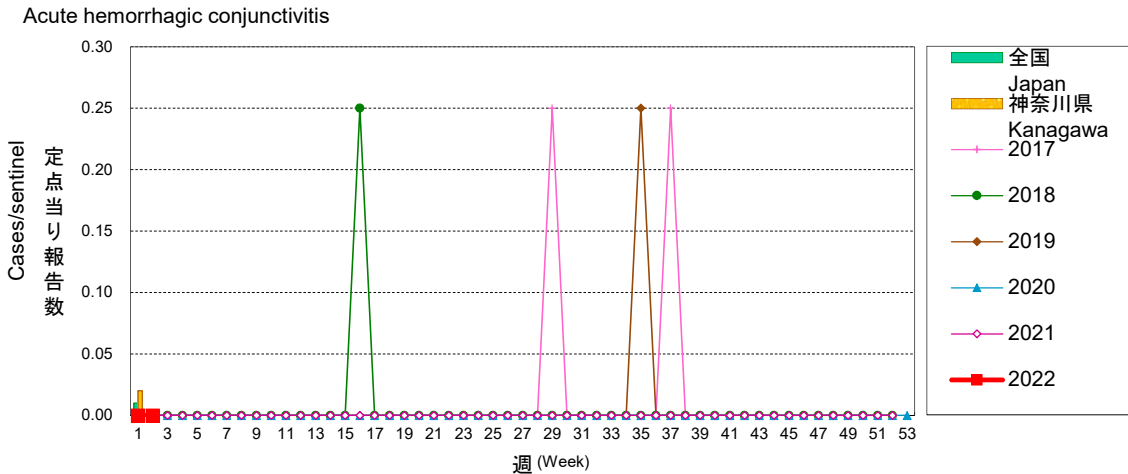
ヘルパンギーナ



流行性耳下腺炎



急性出血性結膜炎

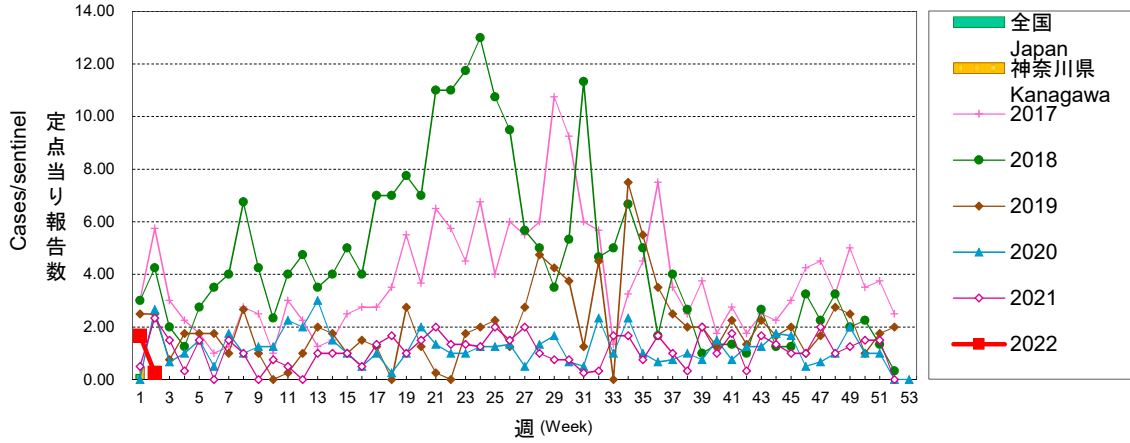


相模原市 定点当り報告数グラフ

Disease Trend Graph (weekly reported cases per sentinel in comparison),Sagami-hara

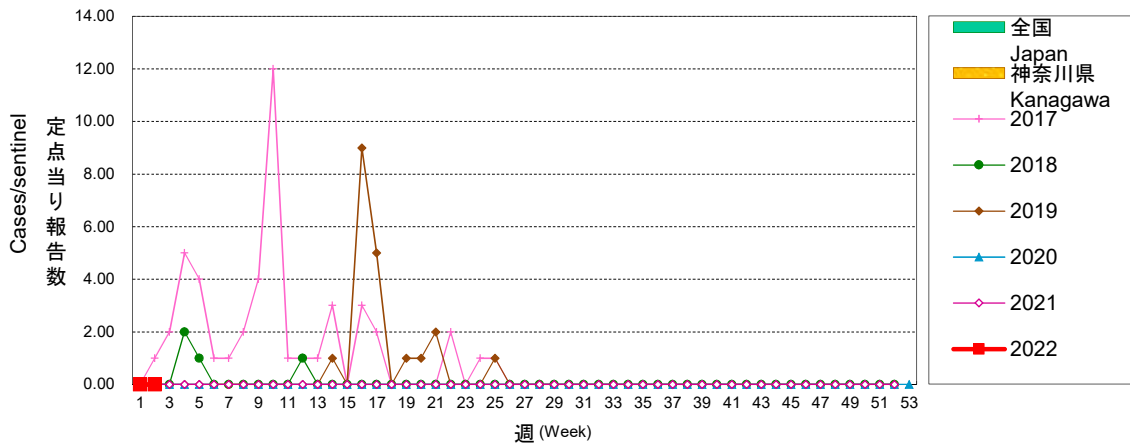
流行性角結膜炎

Epidemic keratoconjunctivitis



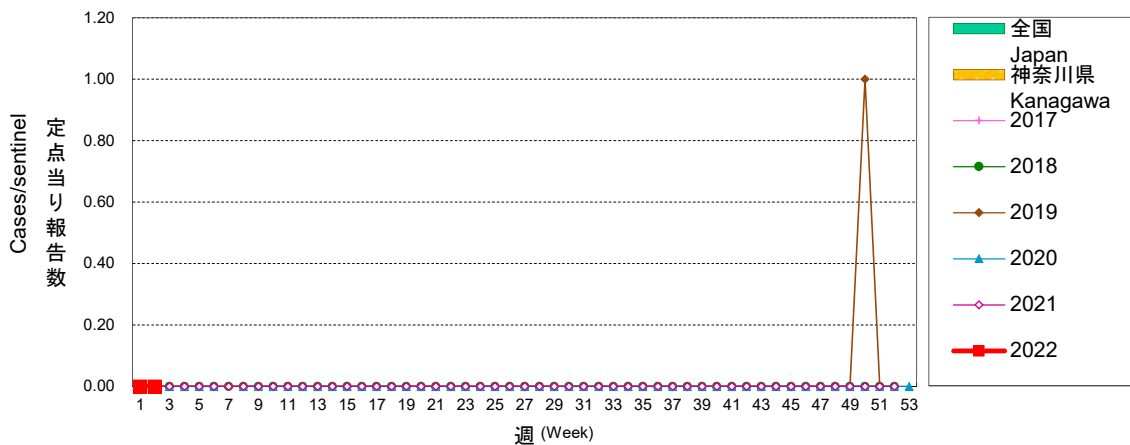
感染性胃腸炎(ロタウイルス)

Infectious gastroenteritis (only by Rotavirus)



クラミジア肺炎

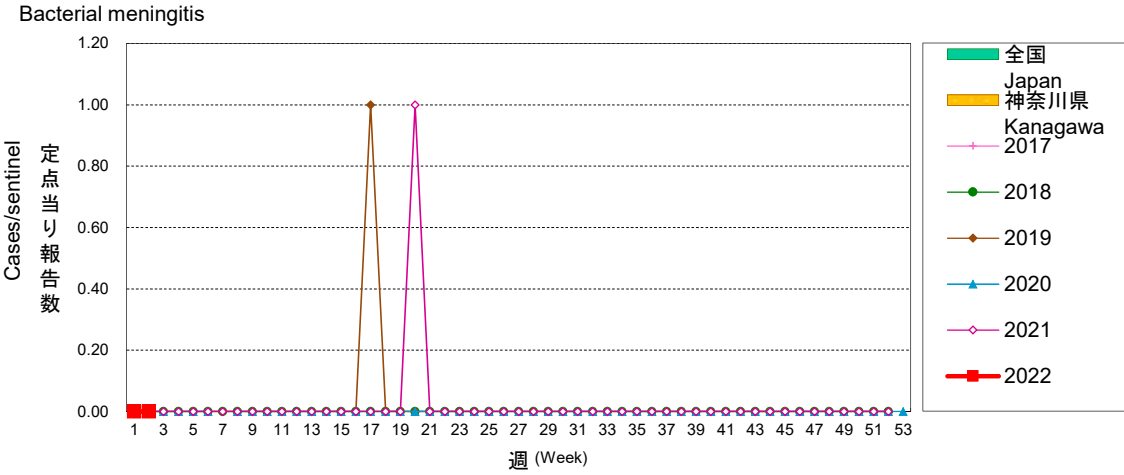
Chlamydial pneumonia



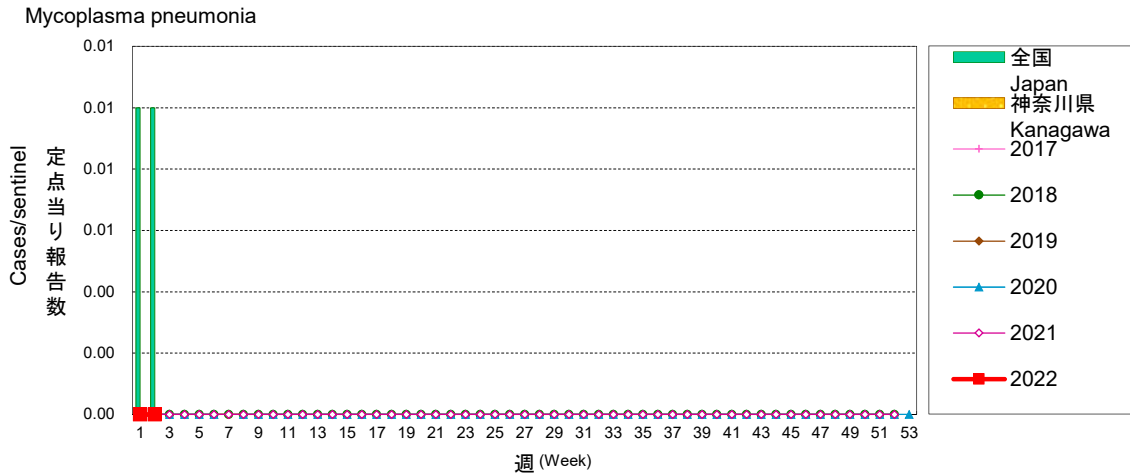
相模原市 定点当り報告数グラフ

Disease Trend Graph (weekly reported cases per sentinel in comparison),Sagami-hara

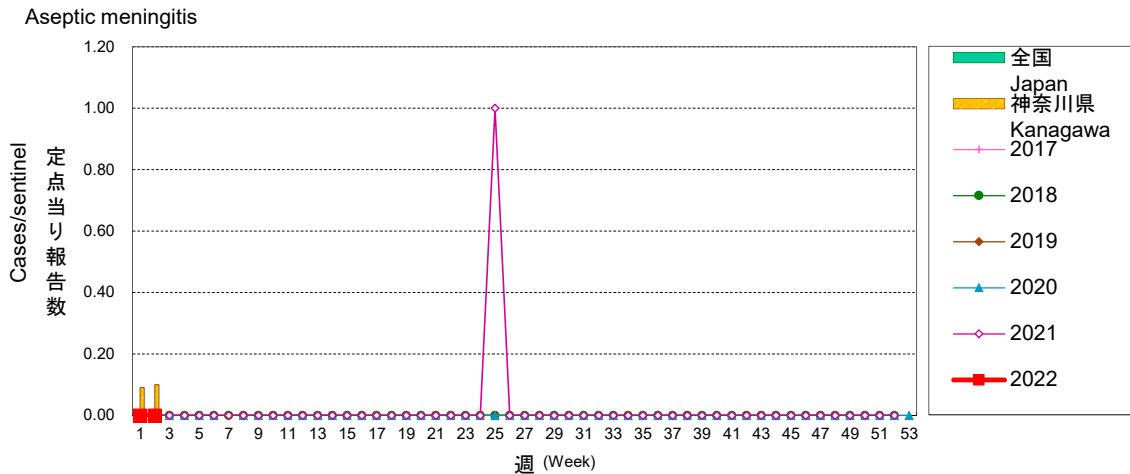
細菌性髄膜炎



マイコプラズマ肺炎



無菌性髄膜炎



項目	合計	橋本 大沢 城山	本庁	田名 上溝 麻溝	大野北 大野中	相模台 新磯 相武台	大野南 東林	津久井 相模湖 藤野
定点数	30	6	4	3	2	5	7	3
RSウイルス	0	0	0	0	0	0	0	0
咽頭結膜熱	1	0	0	0	0	0	1	0
A群溶血性レンサ球菌咽頭炎	26	1	25	0	0	0	0	0
感染性胃腸炎	143	42	29	7	20	17	23	5
水痘	1	0	1	0	0	0	0	0
手足口病	2	1	0	0	0	0	1	0
伝染性紅斑	0	0	0	0	0	0	0	0
突発性発しん	7	2	2	0	2	0	1	0
ヘルパンギーナ	1	0	0	0	0	1	0	0
流行性耳下腺炎	0	0	0	0	0	0	0	0
マイコプラズマ感染症	0	0	0	0	0	0	0	0
* 30医療機関中の回答数	27	6	3	2	2	5	7	2

定点数	39	7	7	3	2	5	10	5
インフルエンザ (鳥インフルエンザを除く)	1	0	1	0	0	0	0	0
<内訳> インフルエンザA型	1	0	1	0	0	0	0	0
インフルエンザB型	0	0	0	0	0	0	0	0
インフルエンザ不明	0	0	0	0	0	0	0	0
* 39医療機関中の回答数	36	7	6	2	2	5	10	4

定点数	4	1	2				1	
急性出血性結膜炎	0	0	0				0	
流行性角結膜炎	1	0	1				0	
* 4医療機関中の回答数	4	1	2				1	

※月報

定点数	5	2	1	1		1		
性器クラミジア感染症								
性器ヘルペスウイルス感染症								
尖圭コンジローマ								
淋菌感染症								

* 5医療機関中の回答数

基幹定点(週報)

細菌性髄膜炎(真菌性を含む)	0
無菌性髄膜炎	0
マイコプラズマ肺炎	0
クラミジア肺炎(オウム病を除く)	0
感染症胃腸炎(ロタウイルスのみ)	0
* 1医療機関中の回答数	1

※月報

メチシリン耐性黄色ブドウ球菌感染症	0
ペニシリン耐性肺炎球菌感染症	0
薬剤耐性緑膿菌感染症	0

* 1医療機関中の回答数

調査期間:令和4年1月10日(月)~令和4年1月16日(日)2週

集団かぜ・インフルエンザによる学級閉鎖発生状況(令和3年9月6日～令和4年1月16日)

市内学級閉鎖情報		合計	橋本 大沢 城山	本庁	田名 上溝 麻溝	大野北 大野中	相模台 新磯 相武台	大野南 東林	津久井 相模湖 藤野
保育園	学級数	0	0	0	0	0	0	0	0
	欠席者数	0	0	0	0	0	0	0	0
幼稚園	学級数	0	0	0	0	0	0	0	0
	欠席者数	0	0	0	0	0	0	0	0
小学校	学級数	0	0	0	0	0	0	0	0
	欠席者数	0	0	0	0	0	0	0	0
中学校	学級数	0	0	0	0	0	0	0	0
	欠席者数	0	0	0	0	0	0	0	0
高校	学級数	0	0	0	0	0	0	0	0
	欠席者数	0	0	0	0	0	0	0	0
その他	学級数	0	0	0	0	0	0	0	0
	欠席者数	0	0	0	0	0	0	0	0
今シーズン合計	学級数	0	0	0	0	0	0	0	0
	欠席者数	0	0	0	0	0	0	0	0

地域別欠席者数(累計)

令和3年9月6日～令和4年1月16日

地域	欠席者数	地域	欠席者数
橋本	0	相模台	0
大沢	0	新磯	0
城山	0	相武台	0
本庁	0	大野南	0
田名	0	東林	0
上溝	0	津久井	0
麻溝	0	相模湖	0
大野北	0	藤野	0
大野中	0	合計	0

地域別欠席者数・学級閉鎖数の推移

令和4年1月3日～令和4年1月9日

地域	欠席者数	学級閉鎖数	地域	欠席者数	学級閉鎖数
橋本	0	0	相模台	0	0
大沢	0	0	新磯	0	0
城山	0	0	相武台	0	0
本庁	0	0	大野南	0	0
田名	0	0	東林	0	0
上溝	0	0	津久井	0	0
麻溝	0	0	相模湖	0	0
大野北	0	0	藤野	0	0
大野中	0	0	合計	0	0



令和4年1月10日～令和4年1月16日

地域	欠席者数	学級閉鎖数	地域	欠席者数	学級閉鎖数
橋本	0	0	相模台	0	0
大沢	0	0	新磯	0	0
城山	0	0	相武台	0	0
本庁	0	0	大野南	0	0
田名	0	0	東林	0	0
上溝	0	0	津久井	0	0
麻溝	0	0	相模湖	0	0
大野北	0	0	藤野	0	0
大野中	0	0	合計	0	0