

# 感染症週報

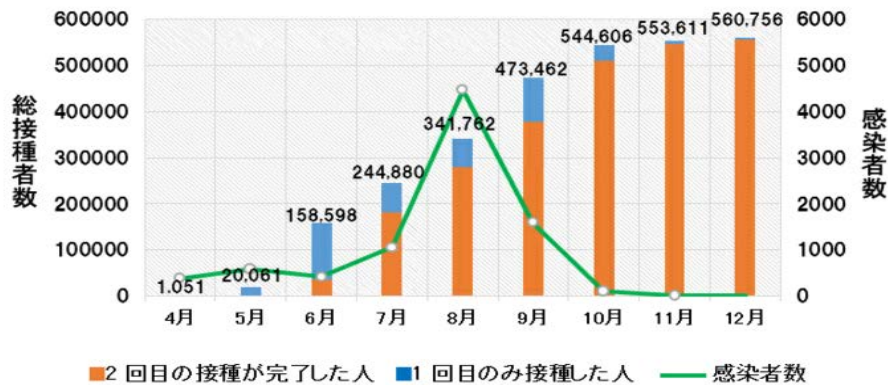
相模原市感染症情報センター

## 総評(Review)

### ★ 新型コロナウイルスワクチン

相模原市の新型コロナウイルスワクチンの接種状況です。

#### 本市の感染状況とワクチン接種状況



※12月の接種者数は、12月26日時点での接種者数になります。

3回目の接種が始まっています。詳しいスケジュール等は市ホームページをご覧ください。

<https://www.city.sagami-hara.kanagawa.jp/kurashi/kenko/kansenyobo/1019910/1022588/index.html>

厚生労働省のワクチンについてのQ & Aが更新されていたので、お知らせします。

Q. オミクロン株にも追加（3回目）接種の効果はありますか。

A. オミクロン株に対する初回（1回目・2回目）接種による発症予防効果は、デルタ株と比較して著しく低下するものの、追加接種により回復することが示唆されています。入院予防効果も、デルタ株と比較すると一定程度の低下はありますが、発症予防効果よりも保たれており、追加接種で回復することが報告されています。

<https://www.cov19-vaccine.mhlw.go.jp/qa/0111.html>

Q. 追加（3回目）接種ではどのような副反応がありますか。2回目より重いのでしょうか。

A. 海外の臨床試験の結果では、ファイザー社のワクチン及び武田/モデルナ社のワクチンいずれの場合も、2回目の接種後と比較して有害事象の発現傾向は概ね同様であると確認されていますが、リンパ節の腫れなどについては、初回（1回目・2回目）接種時と比較して、発現割合が高い傾向にありました。国内の調査結果（中間報告）でも、ファイザー社のワクチンにおける、追加接種から1週間後までの有害事象の状況は、2回目の接種後とほぼ類似していましたが、腋窩痛（わきの下の痛み）などについては、3回目の接種後の方が、発現頻度が高い傾向が見られました。

<https://www.cov19-vaccine.mhlw.go.jp/qa/0101.html>

全数疾患の報告は、次ページを参照してください。

■ 全数把握感染症

NOTIFIABLE DISEASES

相模原市・過去5週の平均値に対する報告数の増減

Comparison with the average number of cases in the past 5 weeks in Sagami-hara

疾病名 Diseases	50週 50th	51週 51st	52週 52nd	1週 1st	2週 2nd	3週 3rd	平均 Avg.	対平均 3rd-Avg.	対前週 3rd-2nd	累積 Cum 2022
結核 Tuberculosis	0	3	2	2	2	3	1.80	1.20	1	7
E型肝炎 Hepatitis E	0	0	0	0	1	1	0.20	0.80	0	2
ウイルス性肝炎 <sup>*1</sup> Viral hepatitis (non-A and non-E)	0	0	0	0	1	0	0.20	-0.20	-1	1
劇症型溶血性レンサ球菌感染症 Severe invasive streptococcal infections	0	0	0	1	0	0	0.20	-0.20	0	1
侵襲性肺炎球菌感染症 I nvasive S. pneumoniae infection	0	0	0	0	1	0	0.20	-0.20	-1	1

届出数0件のものは非表示にしております。

\*1 ウイルス性肝炎（E型肝炎及びA型肝炎を除く。）  
Viral hepatitis(excluding hepatitis A and E)

■ 定点把握感染症(週単位報告)

SENTINEL-REPORTING DISEASES (Weekly)

相模原市・過去5週の平均値に対する定点当たり報告数の増減

Comparison with the average number of cases per sentinels in the past 5 weeks(Sagami-hara)

疾病名 Diseases	50週 50th	51週 51st	52週 52nd	1週 1st	2週 2nd	3週 3rd	平均 Avg.	対平均 3rd-Avg.	対前週 3rd-2nd
インフルエンザ <sup>2</sup> Influenza	0.00	0.00	0.00	0.03	0.03	0.00	0.01	-0.01	-0.03
R Sウイルス感染症 Respiratory syncytial virus infection	0.00	0.00	0.00	0.08	0.00	0.00	0.02	-0.02	0.00
咽頭結膜熱 Pharyngoconjunctival fever	0.00	0.04	0.00	0.04	0.04	0.04	0.02	0.02	0.00
A群溶血性レンサ球菌咽頭炎 Group A streptococcal pharyngitis	0.07	1.46	0.39	0.35	0.96	1.69	0.65	1.04	0.73
感染性胃腸炎 Infectious gastroenteritis	4.81	6.38	3.65	4.31	5.30	7.27	4.92	2.35	1.97
水痘 Chickenpox	0.04	0.00	0.04	0.08	0.04	0.00	0.04	-0.04	-0.04
手足口病 Hand, foot and mouth disease	0.22	0.12	0.00	0.08	0.07	0.00	0.10	-0.10	-0.07
伝染性紅斑 Erythema infection	0.00	0.00	0.00	0.00	0.00	0.00	0.00	0.00	0.00
突発性発しん Exanthem subitum	0.11	0.23	0.13	0.12	0.26	0.15	0.17	-0.02	-0.11
ヘルパンギーナ Herpangina	0.07	0.12	0.00	0.00	0.04	0.00	0.05	-0.05	-0.04
流行性耳下腺炎 Mumps	0.04	0.04	0.00	0.00	0.00	0.04	0.02	0.02	0.04
急性出血性結膜炎 Acute hemorrhagic conjunctivitis	0.00	0.00	0.00	0.00	0.00	0.00	0.00	0.00	0.00
流行性角結膜炎 Epidemic keratoconjunctivitis	1.50	1.50	0.00	1.67	0.25	0.50	1.06	-0.56	0.25
感染性胃腸炎(ロタウイルス) Infectious gastroenteritis (only by Rotavirus)	0.00	0.00	0.00	0.00	0.00	0.00	0.00	0.00	0.00
クラミジア肺炎 Chlamydial pneumonia	0.00	0.00	0.00	0.00	0.00	0.00	0.00	0.00	0.00
細菌性髄膜炎 Bacterial meningitis	0.00	0.00	0.00	0.00	0.00	0.00	0.00	0.00	0.00
マイコプラズマ肺炎 Mycoplasma pneumonia	0.00	0.00	0.00	0.00	0.00	0.00	0.00	0.00	0.00
無菌性髄膜炎 Aseptic meningitis	0.00	0.00	0.00	0.00	0.00	0.00	0.00	0.00	0.00

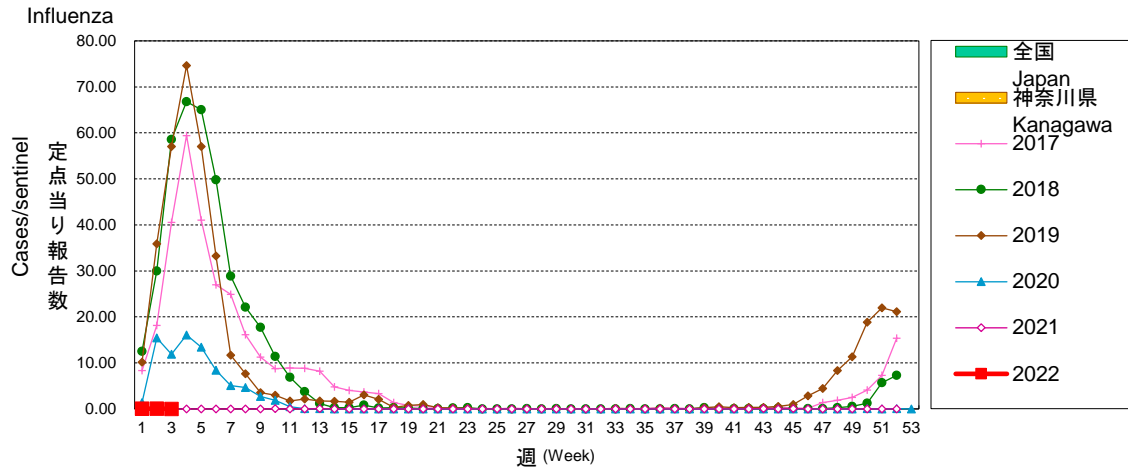
<sup>2</sup> インフルエンザ(鳥インフルエンザ及び新型インフルエンザ等感染症を除く)  
Influenza

■ グラフ総覧(2022年第3週)  
Disease trend graph (3rd week, 2022)

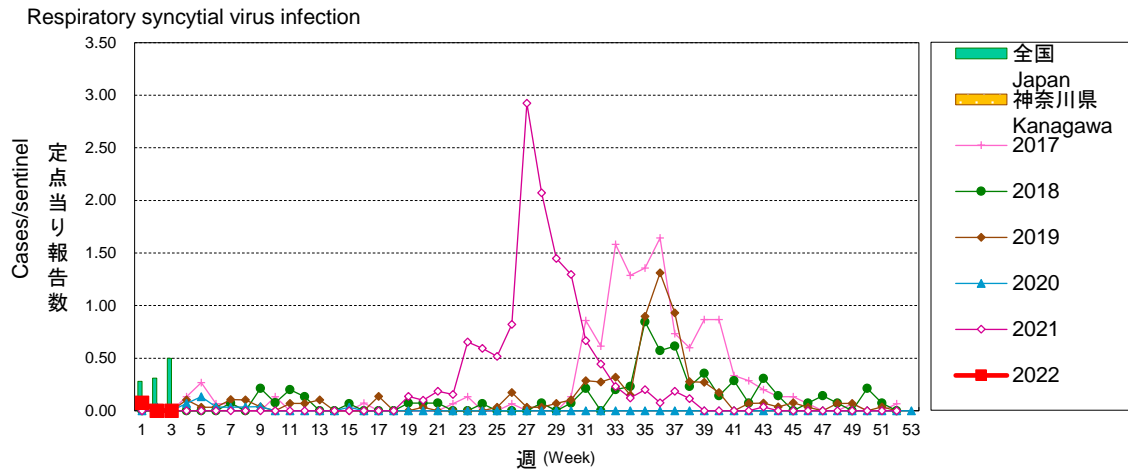
相模原市 定点当り報告数グラフ

Disease Trend Graph (weekly reported cases per sentinel in comparison),Sagami-hara

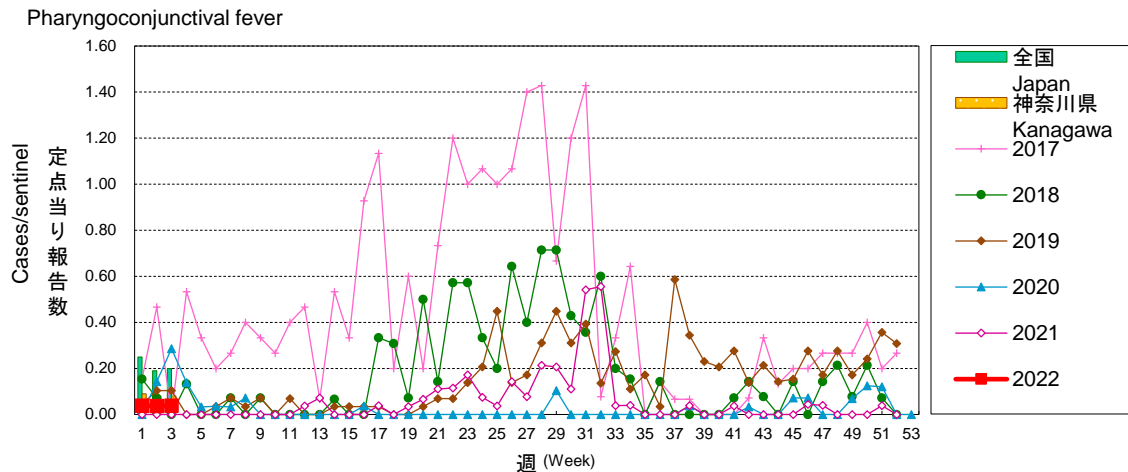
インフルエンザ



RSウイルス感染症



咽頭結膜熱

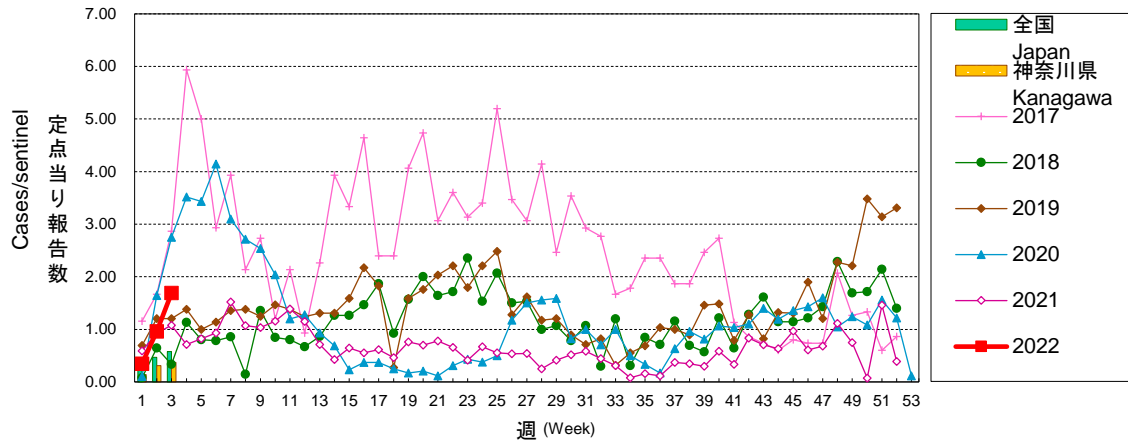


相模原市 定点当り報告数グラフ

Disease Trend Graph (weekly reported cases per sentinel in comparision),Sagami-hara

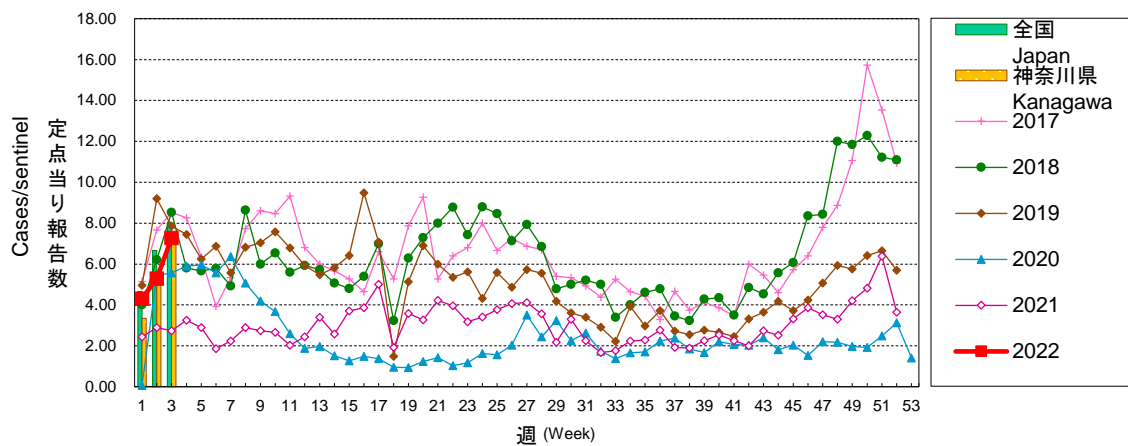
### A群溶血性レンサ球菌咽頭炎

Group A streptococcal pharyngitis



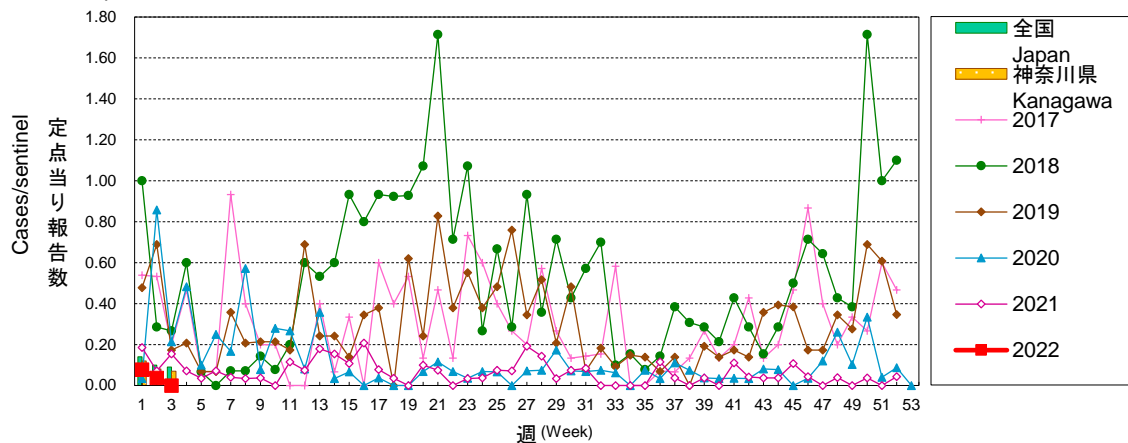
### 感染性胃腸炎

Infectious gastroenteritis



### 水痘

Chickenpox

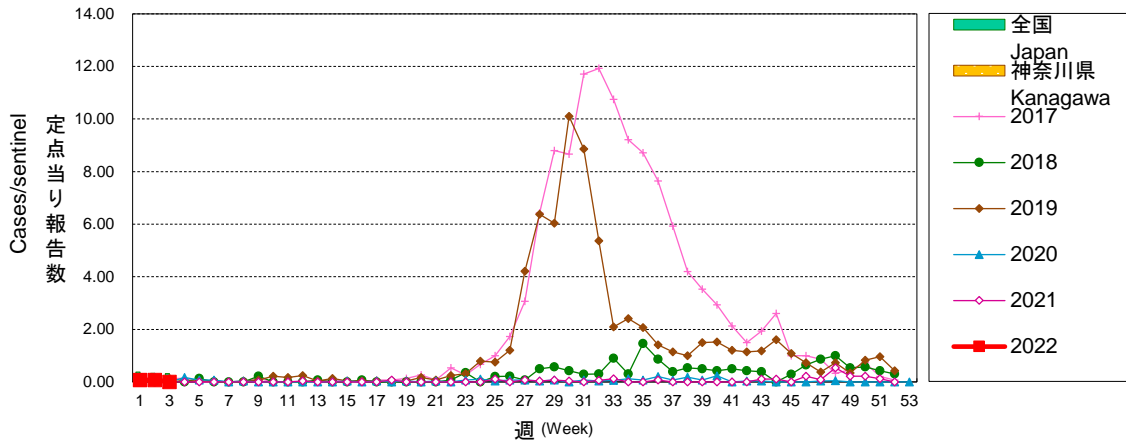


相模原市 定点当り報告数グラフ

Disease Trend Graph (weekly reported cases per sentinel in comparison),Sagami-hara

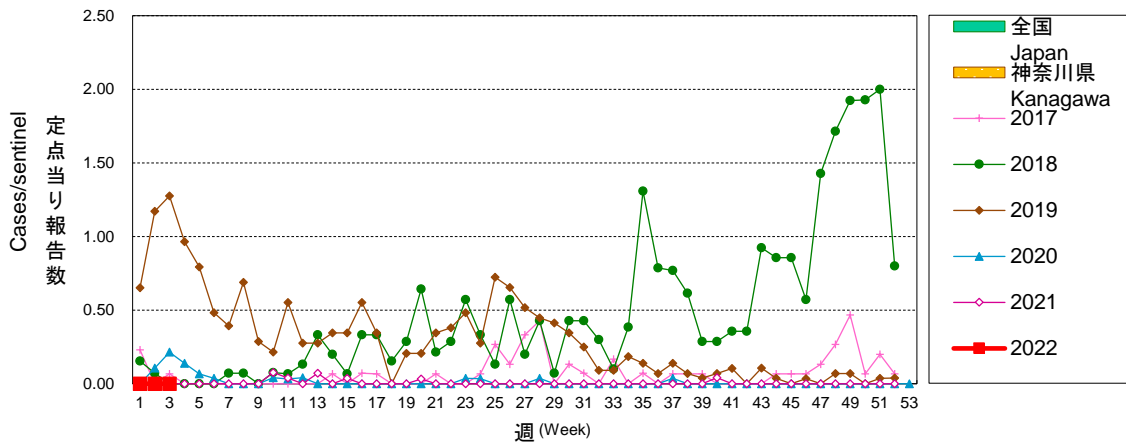
手足口病

Hand, foot and mouth disease



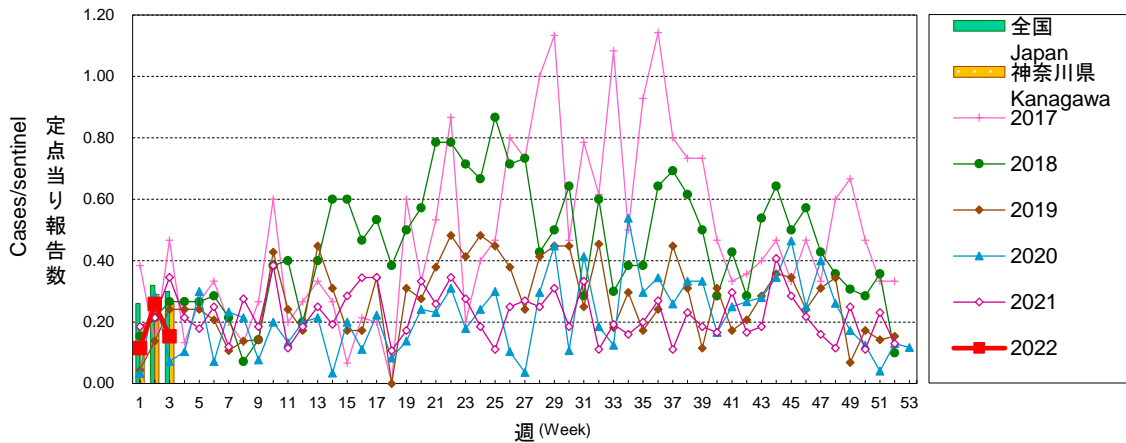
伝染性紅斑

Erythema infection



突発性発しん

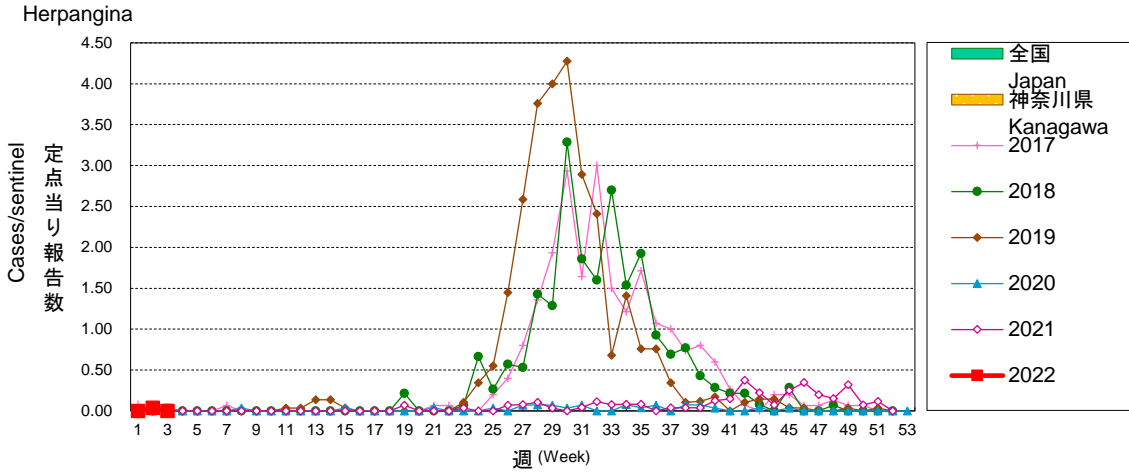
Exanthem subitum



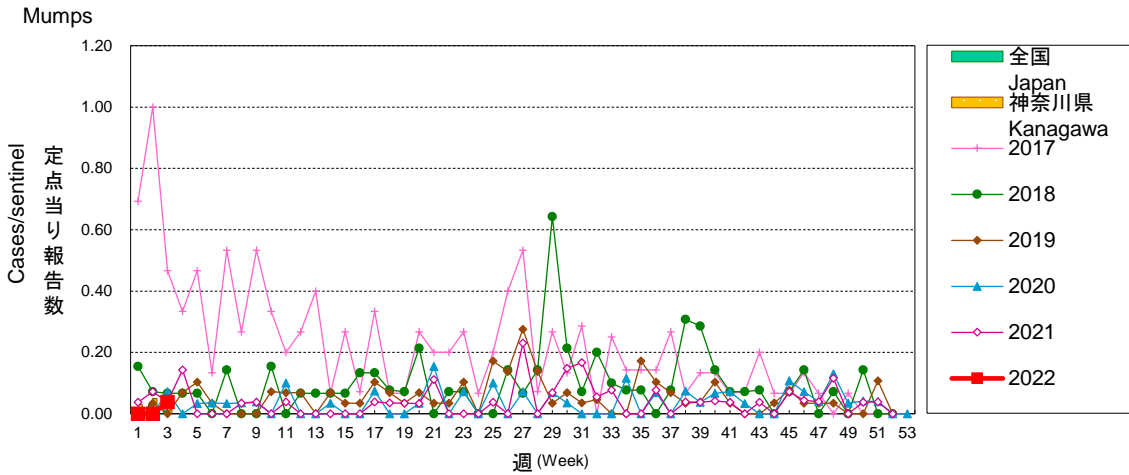
相模原市 定点当り報告数グラフ

Disease Trend Graph (weekly reported cases per sentinel in comparison),Sagami-hara

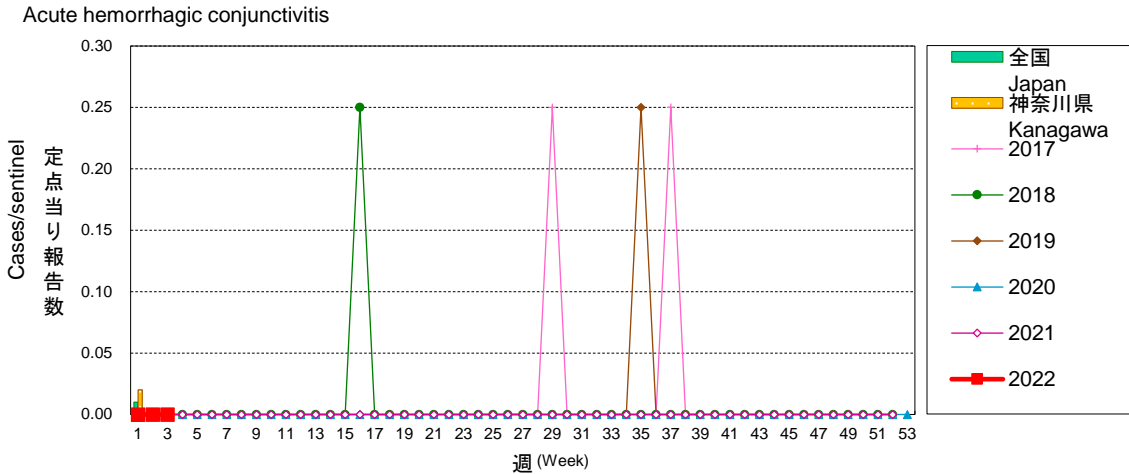
ヘルパンギーナ



流行性耳下腺炎



急性出血性結膜炎

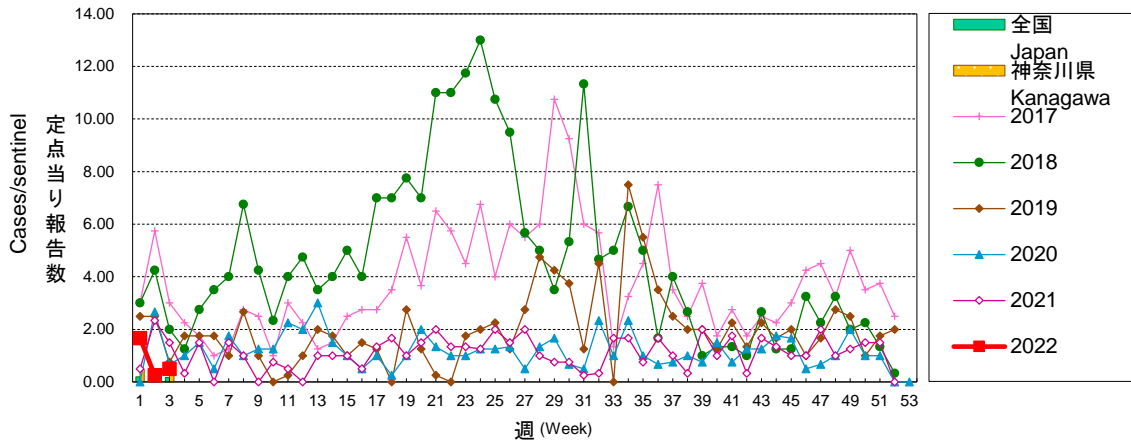


相模原市 定点当り報告数グラフ

Disease Trend Graph (weekly reported cases per sentinel in comparison),Sagami-hara

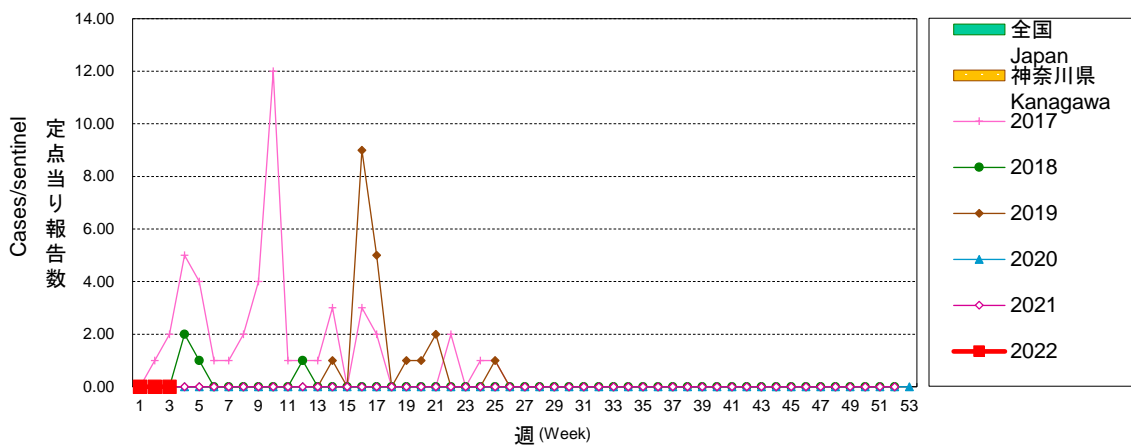
流行性角結膜炎

Epidemic keratoconjunctivitis



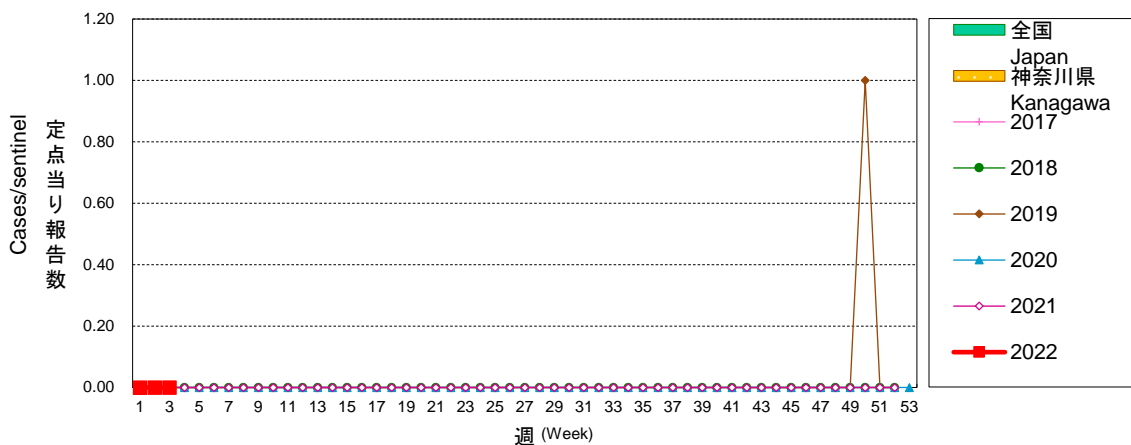
感染性胃腸炎(ロタウイルス)

Infectious gastroenteritis (only by Rotavirus)



クラミジア肺炎

Chlamydial pneumonia



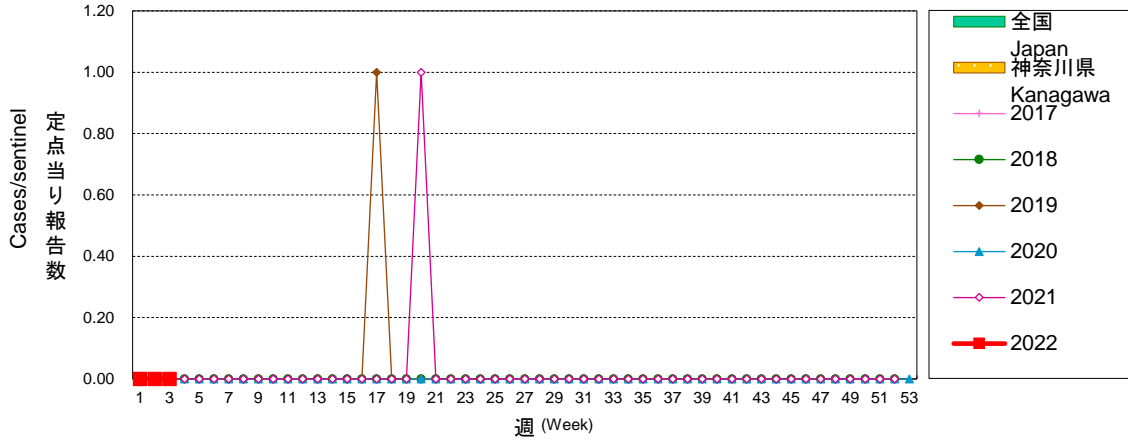


相模原市 定点当り報告数グラフ

Disease Trend Graph (weekly reported cases per sentinel in comparison),Sagami-hara

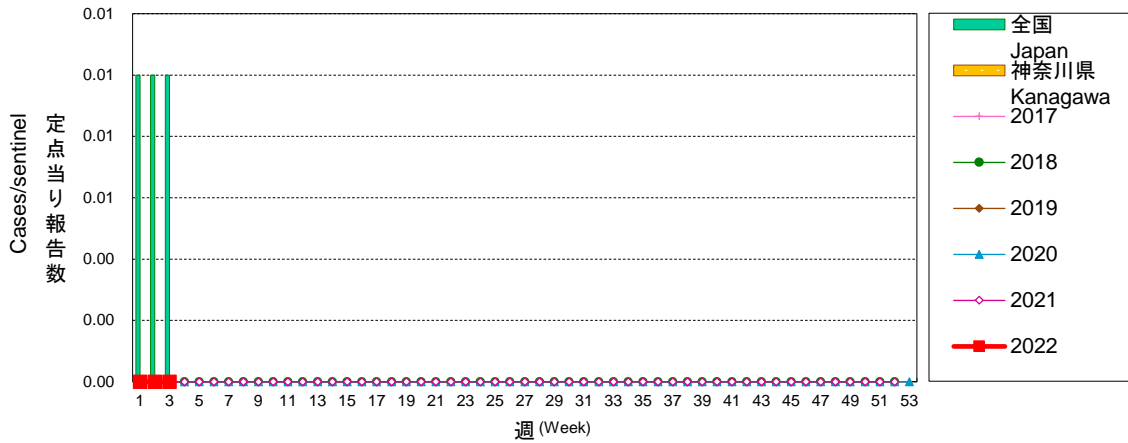
細菌性髄膜炎

Bacterial meningitis



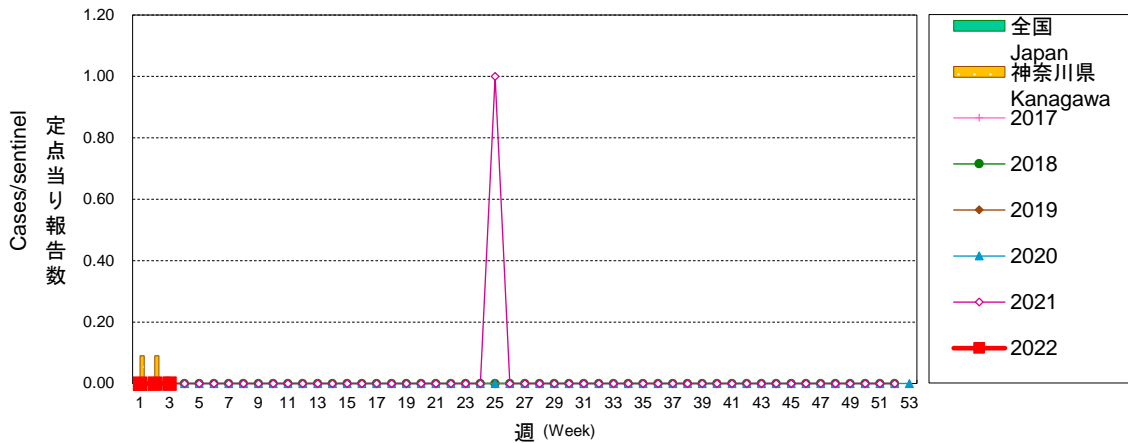
マイコプラズマ肺炎

Mycoplasma pneumonia



無菌性髄膜炎

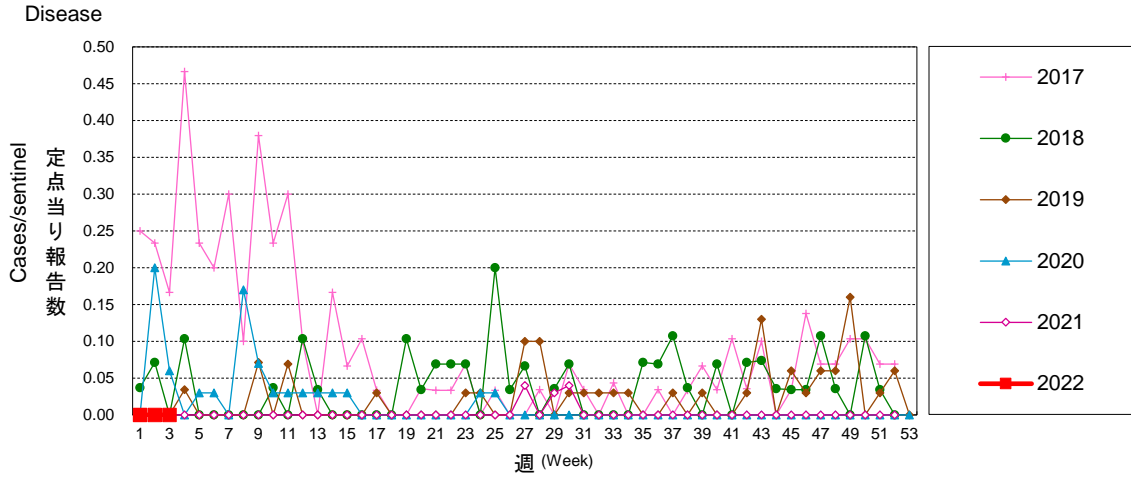
Aseptic meningitis



相模原市 定点当り報告数グラフ

Disease Trend Graph (weekly reported cases per sentinel in comparison),Sagami-hara

マイコプラズマ感染症



項 目	合計	橋本 大沢 城山	本庁	田名 上溝 麻溝	大野北 大野中	相模台 新磯 相武台	大野南 東 林	津久井 相模湖 藤野
定点数	30	6	4	3	2	5	7	3
RSウイルス	0	0	0	0	0	0	0	0
咽頭結膜熱	1	0	0	0	0	0	1	0
A群溶血性レンサ球菌咽頭炎	44	2	42	0	0	0	0	0
感染性胃腸炎	189	71	48	8	23	5	34	0
水痘	0	0	0	0	0	0	0	0
手足口病	0	0	0	0	0	0	0	0
伝染性紅斑	0	0	0	0	0	0	0	0
突発性発しん	4	2	0	0	0	1	1	0
ヘルパンギーナ	0	0	0	0	0	0	0	0
流行性耳下腺炎	1	0	1	0	0	0	0	0
マイコプラズマ感染症	0	0	0	0	0	0	0	0
* 30医療機関中の回答数	26	6	4	2	2	4	6	2

定点数	39	7	7	3	2	5	10	5
インフルエンザ (鳥インフルエンザを除く)	0	0	0	0	0	0	0	0
<内訳> インフルエンザA型	0	0	0	0	0	0	0	0
インフルエンザB型	0	0	0	0	0	0	0	0
インフルエンザ不明	0	0	0	0	0	0	0	0
* 39医療機関中の回答数	34	7	7	2	2	4	8	4

定点数	4	1	2				1
急性出血性結膜炎	0	0	0				0
流行性角結膜炎	2	0	2				0
* 4医療機関中の回答数	4	1	2				1

※月報

定点数	5	2	1	1		1
性器クラミジア感染症						
性器ヘルペスウイルス感染症						
尖圭コンジローマ						
淋菌感染症						
* 5医療機関中の回答数						

基幹定点(週報)

細菌性髄膜炎(真菌性を含む)	0
無菌性髄膜炎	0
マイコプラズマ肺炎	0
クラミジア肺炎(オウム病を除く)	0
感染症胃腸炎(ロタウイルスのみ)	0
* 1医療機関中の回答数	1

※月報

メチシリン耐性黄色ブドウ球菌感染症	0
ペニシリン耐性肺炎球菌感染症	0
薬剤耐性緑膿菌感染症	0
* 1医療機関中の回答数	1

調査期間:令和4年1月17日(月)~令和4年1月23日(日)3週

集団かぜ・インフルエンザによる学級閉鎖発生状況(令和3年9月6日～令和4年1月23日)

市内学級閉鎖情報		合計	橋本 大沢 城山	本庁	田名 上溝 麻溝	大野北 大野中	相模台 新磯 相武台	大野南 東林	津久井 相模湖 藤野
保育園	学級数	0	0	0	0	0	0	0	0
	欠席者数	0	0	0	0	0	0	0	0
幼稚園	学級数	0	0	0	0	0	0	0	0
	欠席者数	0	0	0	0	0	0	0	0
小学校	学級数	0	0	0	0	0	0	0	0
	欠席者数	0	0	0	0	0	0	0	0
中学校	学級数	0	0	0	0	0	0	0	0
	欠席者数	0	0	0	0	0	0	0	0
高校	学級数	0	0	0	0	0	0	0	0
	欠席者数	0	0	0	0	0	0	0	0
その他	学級数	0	0	0	0	0	0	0	0
	欠席者数	0	0	0	0	0	0	0	0
今シーズン合計	学級数	0	0	0	0	0	0	0	0
	欠席者数	0	0	0	0	0	0	0	0

地域別欠席者数(累計)

令和3年9月6日～令和4年1月23日

地域	欠席者数	地域	欠席者数
橋本	0	相模台	0
大沢	0	新磯	0
城山	0	相武台	0
本庁	0	大野南	0
田名	0	東林	0
上溝	0	津久井	0
麻溝	0	相模湖	0
大野北	0	藤野	0
大野中	0	合計	0

地域別欠席者数・学級閉鎖数の推移

令和4年1月10日～令和4年1月16日

地域	欠席者数	学級閉鎖数	地域	欠席者数	学級閉鎖数
橋本	0	0	相模台	0	0
大沢	0	0	新磯	0	0
城山	0	0	相武台	0	0
本庁	0	0	大野南	0	0
田名	0	0	東林	0	0
上溝	0	0	津久井	0	0
麻溝	0	0	相模湖	0	0
大野北	0	0	藤野	0	0
大野中	0	0	合計	0	0



令和4年1月17日～令和4年1月23日

地域	欠席者数	学級閉鎖数	地域	欠席者数	学級閉鎖数
橋本	0	0	相模台	0	0
大沢	0	0	新磯	0	0
城山	0	0	相武台	0	0
本庁	0	0	大野南	0	0
田名	0	0	東林	0	0
上溝	0	0	津久井	0	0
麻溝	0	0	相模湖	0	0
大野北	0	0	藤野	0	0
大野中	0	0	合計	0	0