

# 感染症週報

相模原市感染症情報センター

## 総評(Review)

### ★ 新型コロナウイルス感染症

新型コロナウイルス感染症が増えています。

グラフは、厚生労働省のデータソースから作成しました。

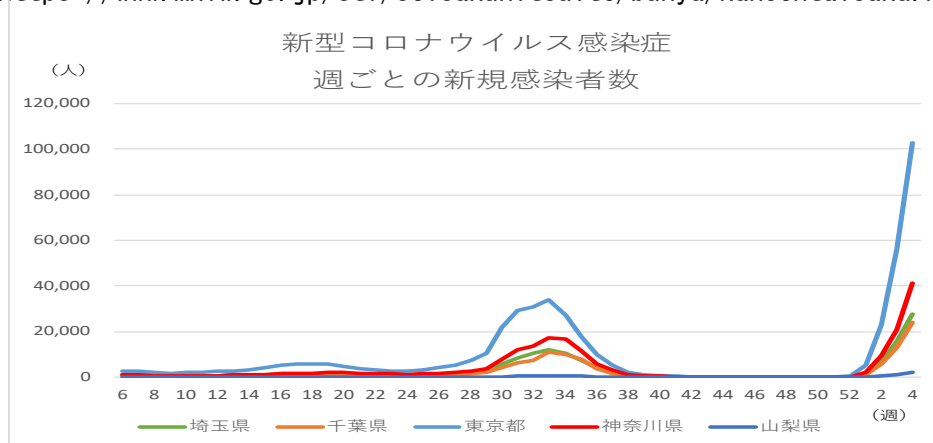
オミクロン株については感染拡大の速度が非常に早く、現在、全国的に新規感染者が増加しています。オミクロン株についても基本的な感染対策が有効です。ワクチン未接種の方は接種について検討をお願いします。

ワクチンを接種していても感染するブレークスルー感染によって誰かに感染させてしまうケースも発生しています。高齢者や基礎疾患のある方が感染すれば重症化するリスクも高まります。

ワクチン接種後も「マスクの着用」や「手洗い」、「3密（密接・密集・密閉）回避」、「換気」など基本的な感染対策を徹底しましょう。また、体調不良時は外出や移動を控えるなど感染拡大防止にご協力をお願いします。1人ひとりの行動が、大切な人と私たちの日常を守ることに繋がります。

厚生労働省HPより

<https://www.mhlw.go.jp/stf/seisakunitsuite/bunya/kansentaisaku.html>



### ★ 結核集団感染事例

厚生労働省から結核集団感染事例についての情報が公表されました。全国では、家庭内、学校、職場、病院、福祉施設などで、過去10年のあいだに集団感染が毎年15～75件発生しています。長引く咳など心配な症状がある場合には医療機関に相談しましょう。

参考 結核集団感染事例一覧について（事務連絡）

<https://www.mhlw.go.jp/content/000891743.pdf>

2022年第4週(1月24日～1月30日) 全数把握疾患

一類感染症	届出なし	0件
二類感染症	結核	1件
三類感染症	届出なし	0件
四類感染症	届出なし	0件
五類感染症	届出なし	0件

## ■ 全数把握感染症 NOTIFIABLE DISEASES

相模原市・過去5週の平均値に対する報告数の増減

Comparison with the average number of cases in the past 5 weeks in Sagamihara

疾病名 Diseases	51週 51st	52週 52nd	1週 1st	2週 2nd	3週 3rd	4週 4th	平均 Avg.	対平均 4th-Avg.	対前週 4th-3rd	累積 Cum 2022
結核 Tuberculosis	4	2	2	2	3	1	2.60	-1.60	-2	8
E型肝炎 Hepatitis E	0	0	0	1	1	0	0.40	-0.40	-1	2
ウイルス性肝炎 <sup>*3</sup> Viral hepatitis (non-A and non-E)	0	0	0	1	0	0	0.20	-0.20	0	1
劇症型溶血性レンサ球菌感染症 Severe invasive streptococcal infections	0	0	1	0	0	0	0.20	-0.20	0	1
侵襲性肺炎球菌感染症 Invasive S. pneumoniae infection	0	0	0	1	0	0	0.20	-0.20	0	1
梅毒 Syphilis	0	1	0	0	0	0	0.20	-0.20	0	0

届出数0件のものは非表示にしております。

<sup>\*1</sup> ウイルス性肝炎（E型肝炎及びA型肝炎を除く。）  
Viral hepatitis(excluding hepatitis A and E)

■ 定点把握感染症(週単位報告)

SENTINEL-REPORTING DISEASES (Weekly)

相模原市・過去5週の平均値に対する定点当たり報告数の増減

Comparison with the average number of cases per sentinels in the past 5 weeks(Sagamihara)

疾病名 Diseases	51週 51st	52週 52nd	1週 1st	2週 2nd	3週 3rd	4週 4th	平均 Avg.	対平均 4th-Avg.	対前週 4th-3rd
インフルエンザ <sup>2</sup> Influenza	0.00	0.00	0.03	0.03	0.00	0.06	0.01	0.05	0.06
R Sウイルス感染症 Respiratory syncytial virus infection	0.00	0.00	0.08	0.00	0.00	0.00	0.02	-0.02	0.00
咽頭結膜熱 Pharyngoconjunctival fever	0.04	0.00	0.04	0.04	0.04	0.00	0.03	-0.03	-0.04
A群溶血性レンサ球菌咽頭炎 Group A streptococcal pharyngitis	1.46	0.39	0.35	0.96	1.69	1.50	0.98	0.52	-0.19
感染性胃腸炎 Infectious gastroenteritis	6.38	3.65	4.31	5.30	7.27	4.96	5.42	-0.46	-2.30
水痘 Chickenpox	0.00	0.04	0.08	0.04	0.00	0.00	0.03	-0.03	0.00
手足口病 Hand, foot and mouth disease	0.12	0.00	0.08	0.07	0.00	0.00	0.05	-0.05	0.00
伝染性紅斑 Erythema infection	0.00	0.00	0.00	0.00	0.00	0.00	0.00	0.00	0.00
突発性発しん Exanthem subitum	0.23	0.13	0.12	0.26	0.15	0.18	0.18	0.00	0.02
ヘルパンギーナ Herpangina	0.12	0.00	0.00	0.04	0.00	0.04	0.03	0.00	0.04
流行性耳下腺炎 Mumps	0.04	0.00	0.00	0.00	0.04	0.04	0.02	0.02	0.00
急性出血性結膜炎 Acute hemorrhagic conjunctivitis	0.00	0.00	0.00	0.00	0.00	0.00	0.00	0.00	0.00
流行性角結膜炎 Epidemic keratoconjunctivitis	1.50	0.00	1.67	0.25	0.50	0.50	0.82	-0.32	0.00
感染性胃腸炎 (ロタウイルス) Infectious gastroenteritis (only by Rotavirus)	0.00	0.00	0.00	0.00	0.00	0.00	0.00	0.00	0.00
クラミジア肺炎 Chlamydial pneumonia	0.00	0.00	0.00	0.00	0.00	0.00	0.00	0.00	0.00
細菌性髄膜炎 Bacterial meningitis	0.00	0.00	0.00	0.00	0.00	0.00	0.00	0.00	0.00
マイコプラズマ肺炎 Mycoplasma pneumonia	0.00	0.00	0.00	0.00	0.00	0.00	0.00	0.00	0.00
無菌性髄膜炎 Aseptic meningitis	0.00	0.00	0.00	0.00	0.00	0.00	0.00	0.00	0.00

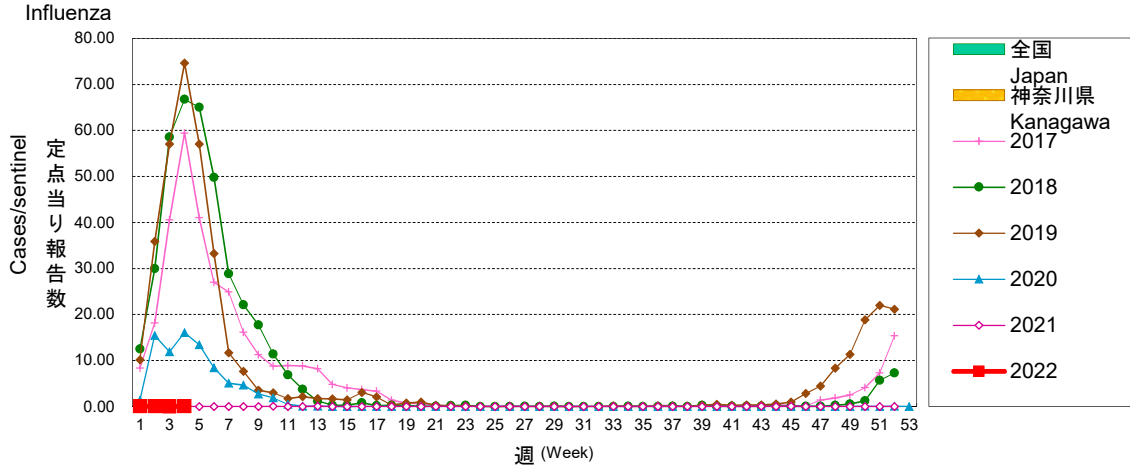
<sup>2</sup> インフルエンザ (鳥インフルエンザ及び新型インフルエンザ等感染症を除く)  
Influenza

■ **グラフ総覧(2022年第4週)**  
**Disease trend graph (4th week, 2022)**

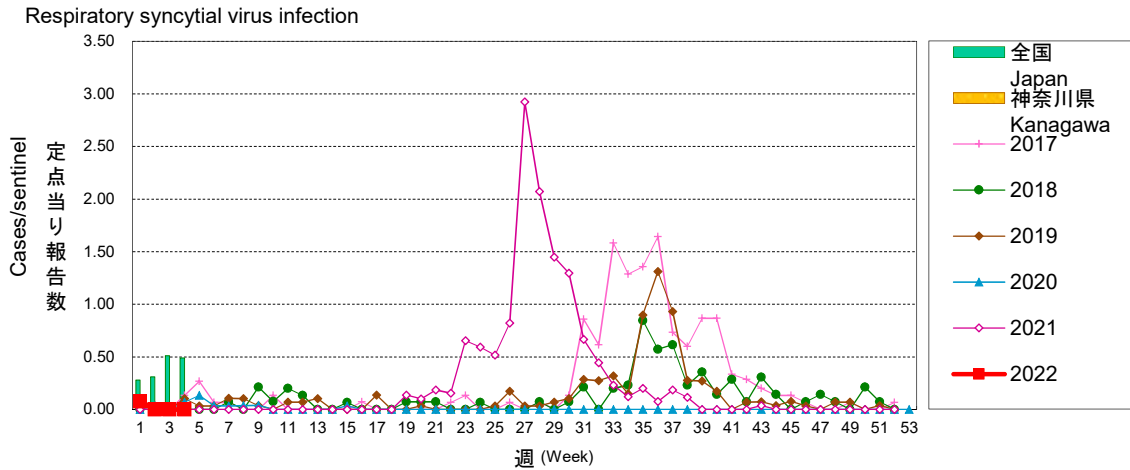
相模原市 定点当り報告数グラフ

Disease Trend Graph (weekly reported cases per sentinel in comparison),SagamiHara

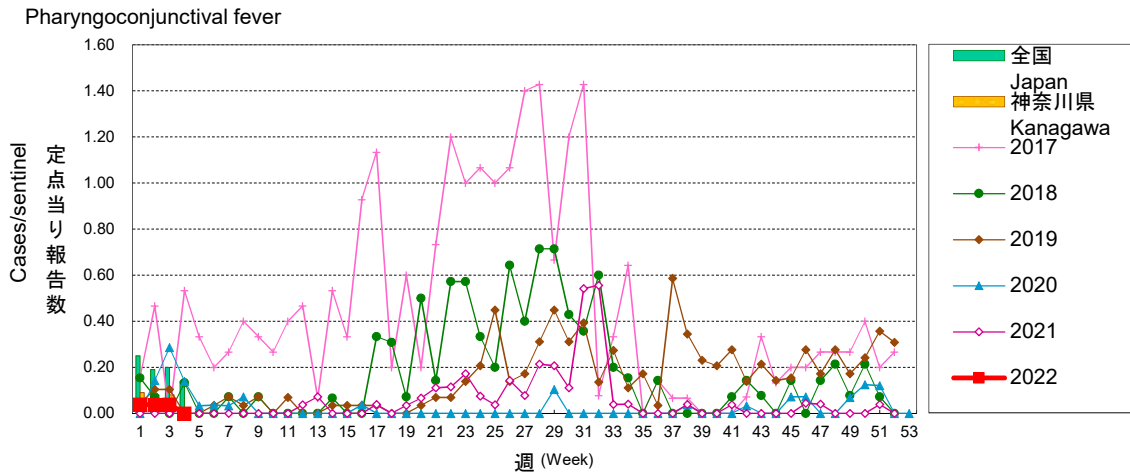
**インフルエンザ**



**RSウイルス感染症**



**咽頭結膜熱**

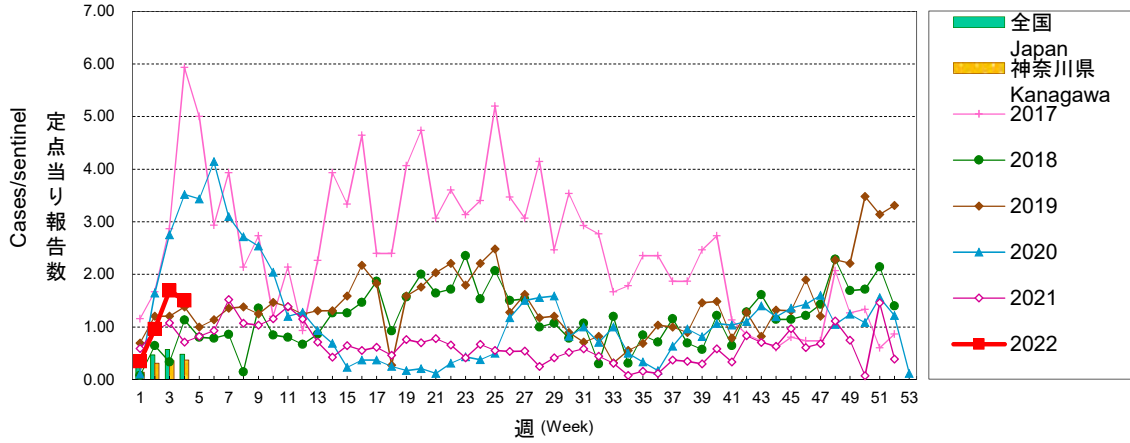


相模原市 定点当り報告数グラフ

Disease Trend Graph (weekly reported cases per sentinel in comparison),Sagami-hara

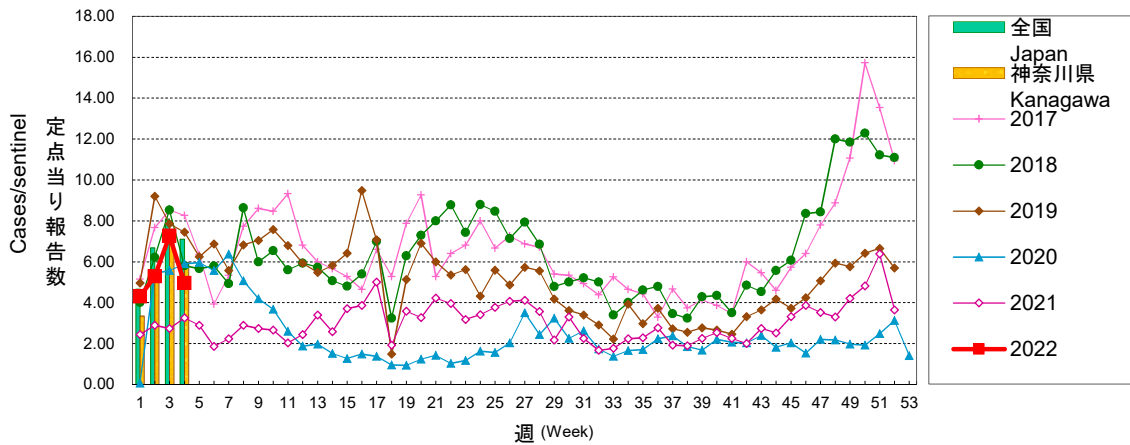
**A群溶血性レンサ球菌咽頭炎**

Group A streptococcal pharyngitis



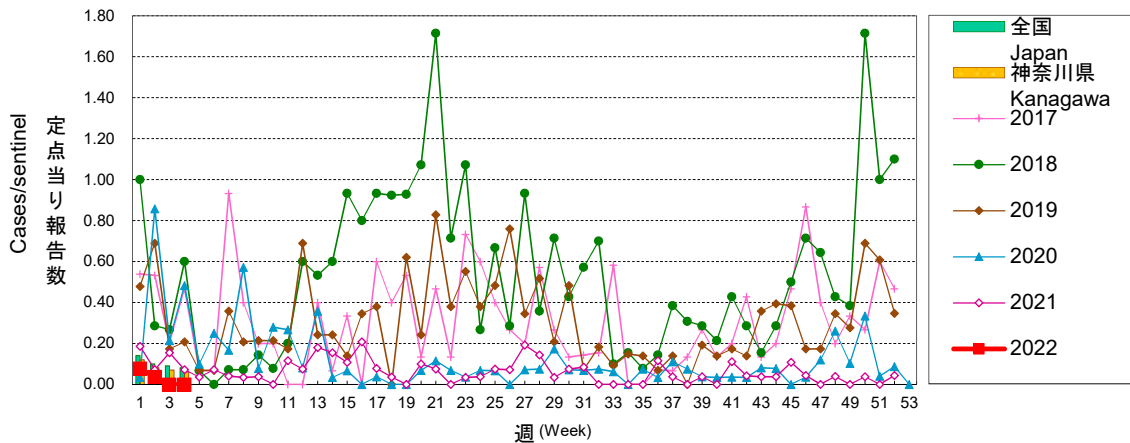
**感染性胃腸炎**

Infectious gastroenteritis



**水痘**

Chickenpox

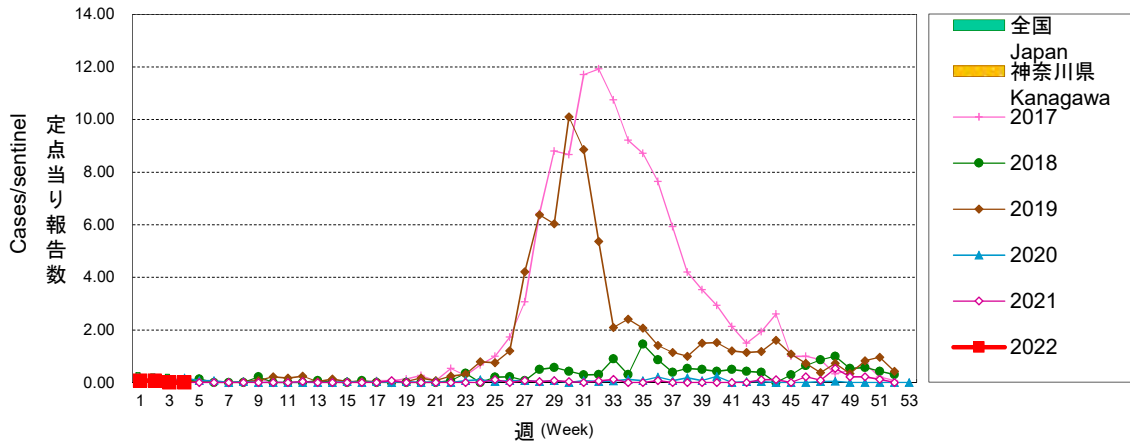


相模原市 定点当り報告数グラフ

Disease Trend Graph (weekly reported cases per sentinel in comparison),Sagami-hara

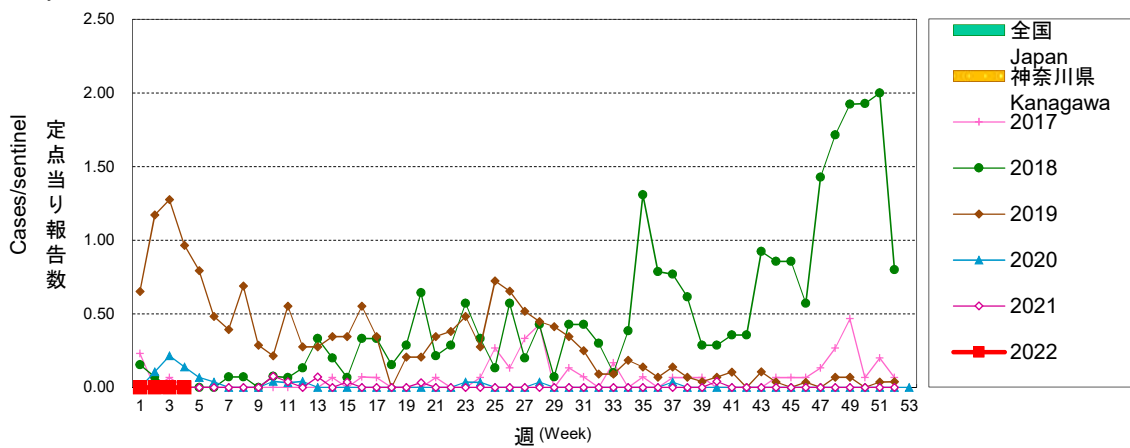
手足口病

Hand, foot and mouth disease



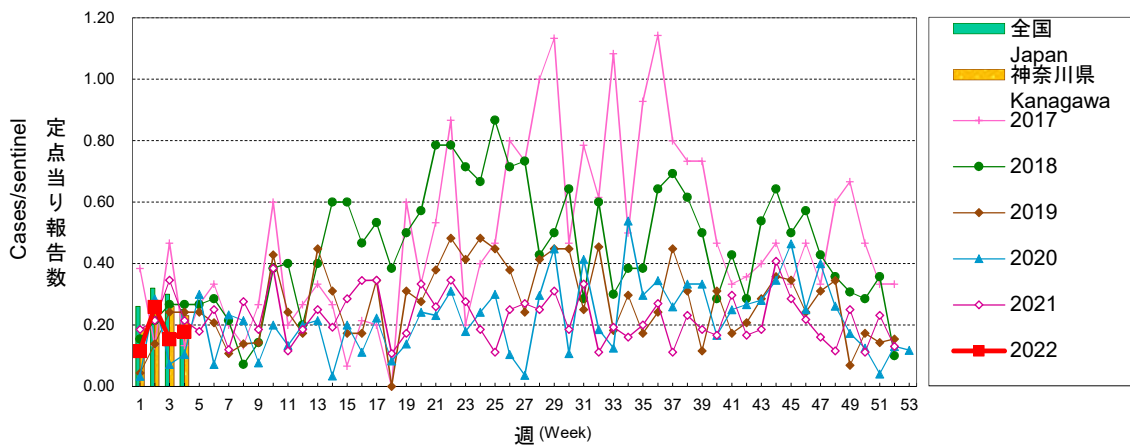
伝染性紅斑

Erythema infection



突発性発しん

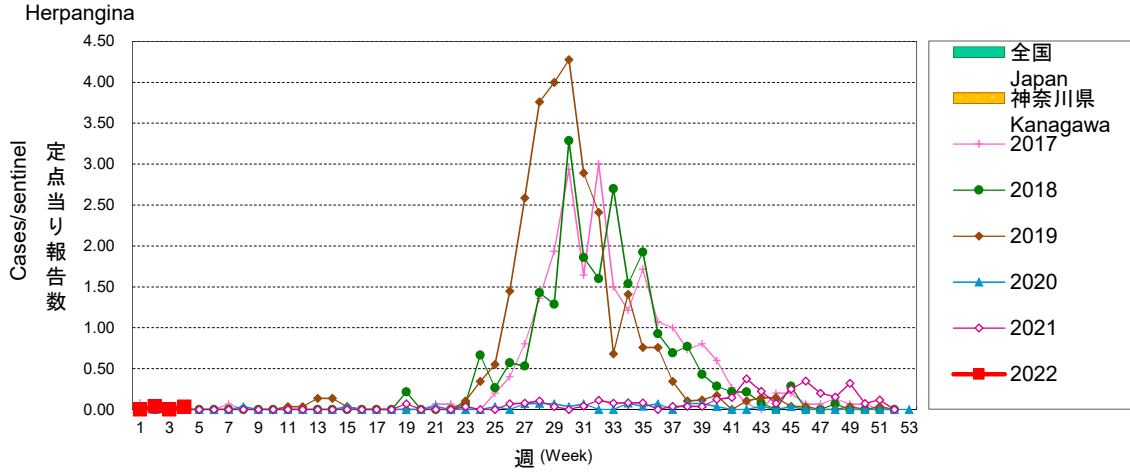
Exanthem subitum



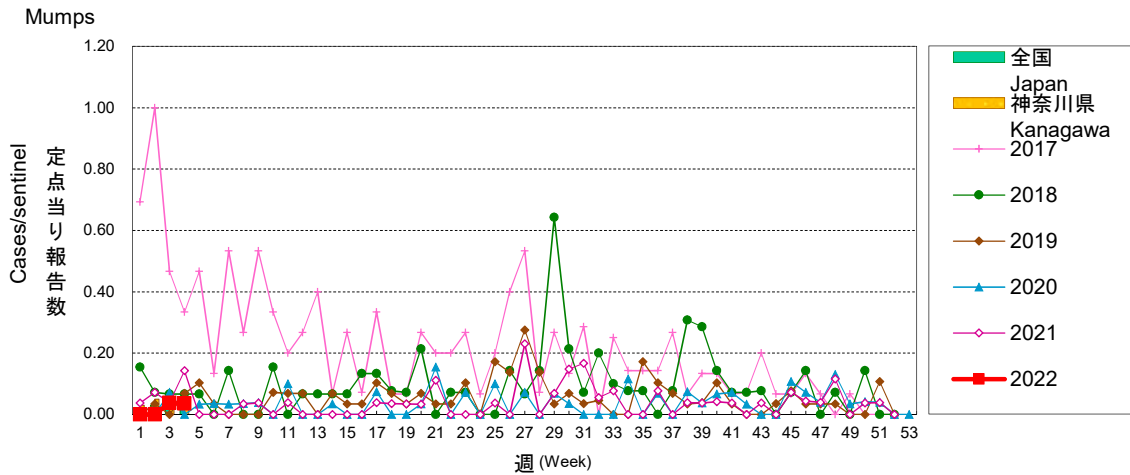
相模原市 定点当り報告数グラフ

Disease Trend Graph (weekly reported cases per sentinel in comparison),Sagami-hara

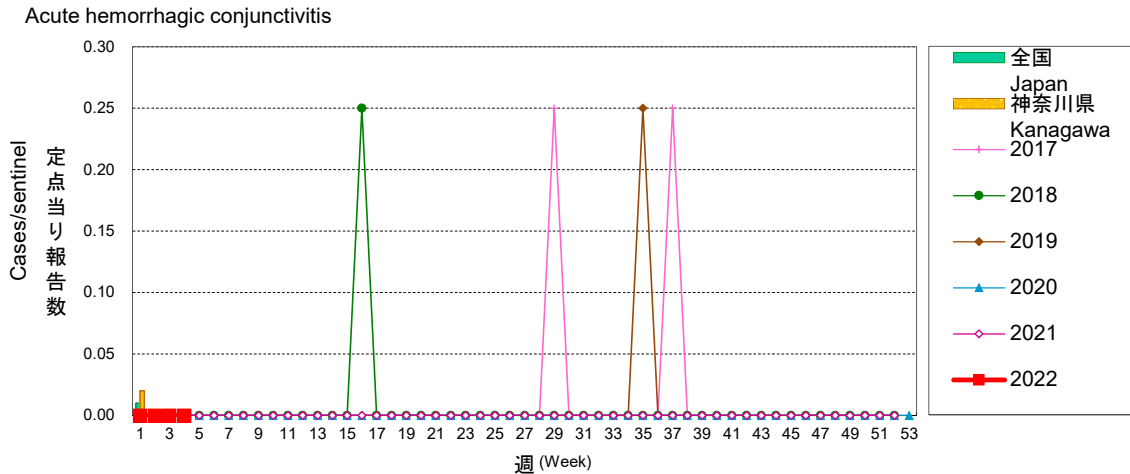
### ヘルパンギーナ



### 流行性耳下腺炎



### 急性出血性結膜炎

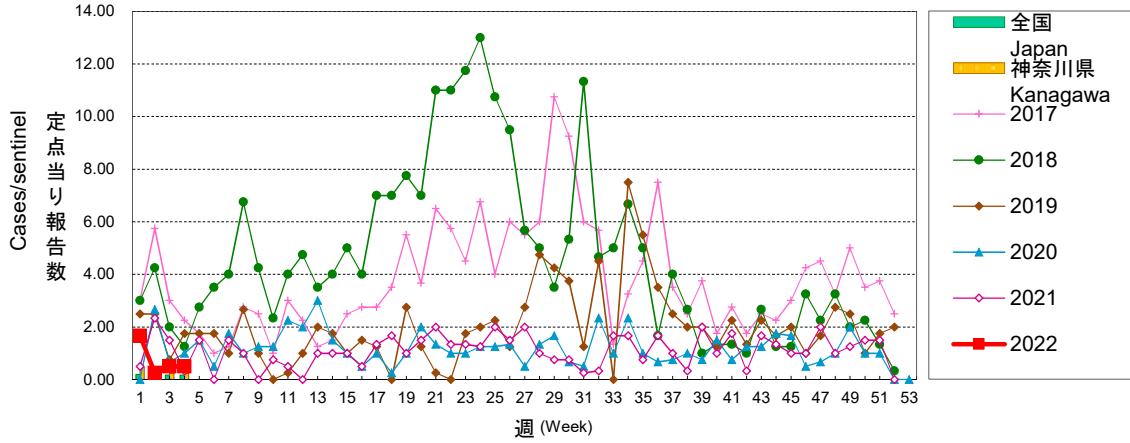


相模原市 定点当り報告数グラフ

Disease Trend Graph (weekly reported cases per sentinel in comparison),Sagami-hara

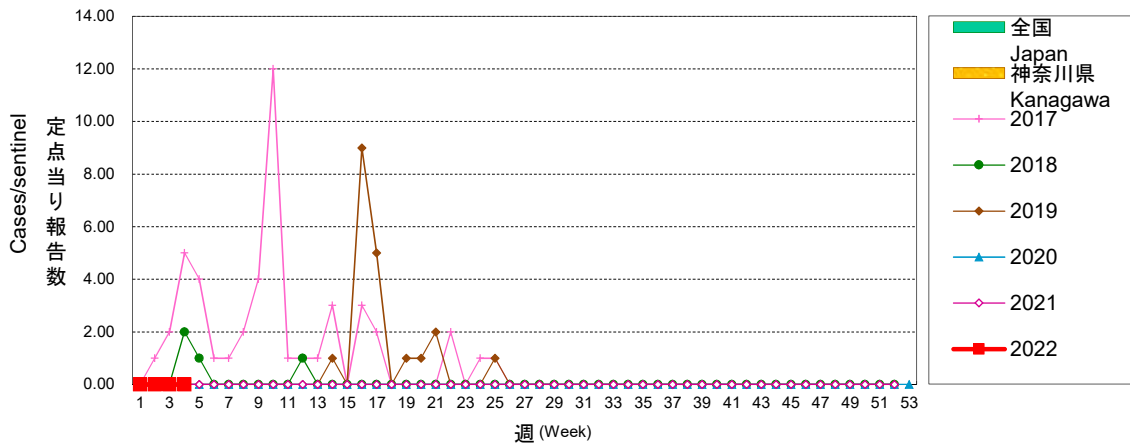
流行性角結膜炎

Epidemic keratoconjunctivitis



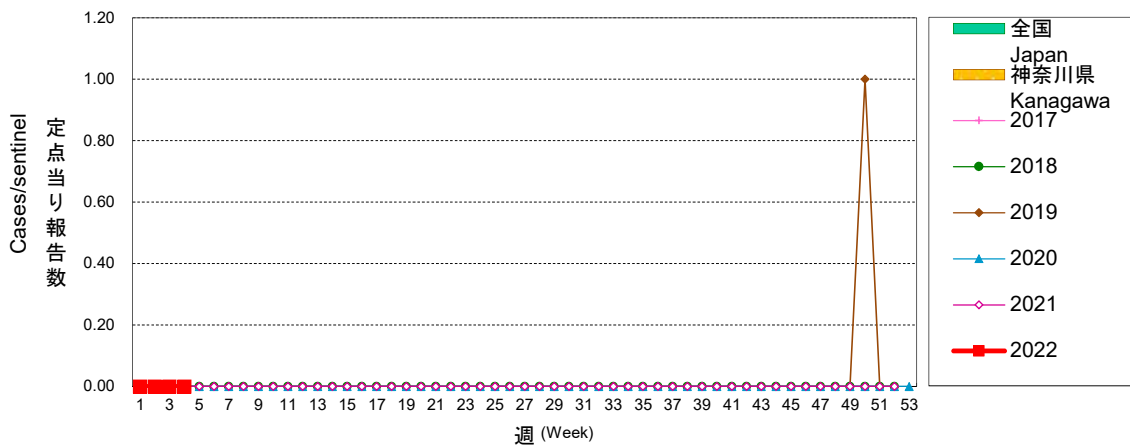
感染性胃腸炎(ロタウイルス)

Infectious gastroenteritis (only by Rotavirus)



クラミジア肺炎

Chlamydial pneumonia



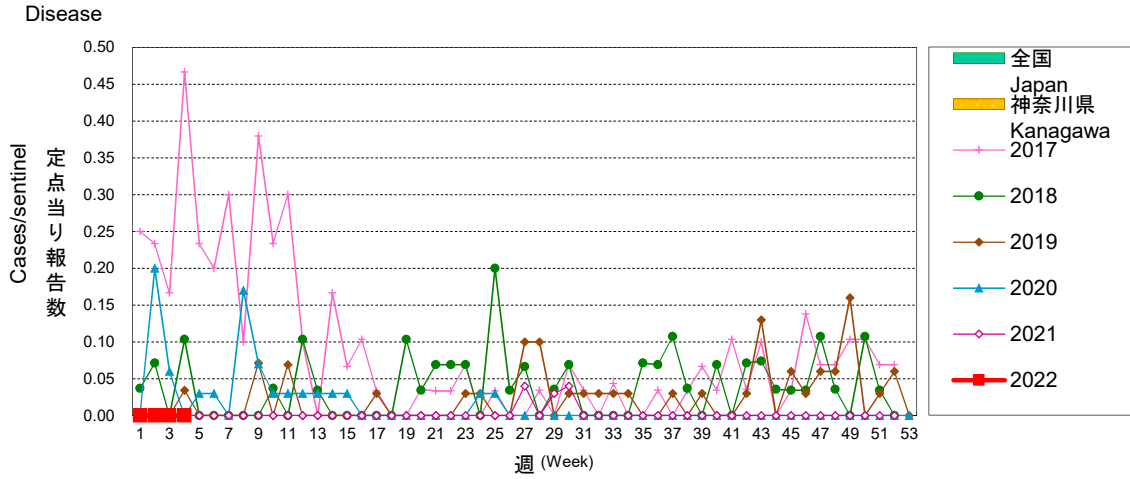




相模原市 定点当り報告数グラフ

Disease Trend Graph (weekly reported cases per sentinel in comparision),Sagami-hara

マイコプラズマ感染症



項目	合計	橋本 大沢 城山	本庁	田名 上溝 麻溝	大野北 大野中	相模台 新磯 相武台	大野南 東林	津久井 相模湖 藤野
定点数	30	6	4	3	2	5	7	3
RSウイルス	0	0	0	0	0	0	0	0
咽頭結膜熱	0	0	0	0	0	0	0	0
A群溶血性レンサ球菌咽頭炎	42	0	42	0	0	0	0	0
感染性胃腸炎	139	32	40	17	15	0	32	3
水痘	0	0	0	0	0	0	0	0
手足口病	0	0	0	0	0	0	0	0
伝染性紅斑	0	0	0	0	0	0	0	0
突発性発しん	5	1	2	1	0	0	1	0
ヘルパンギーナ	1	0	1	0	0	0	0	0
流行性耳下腺炎	1	0	0	0	0	0	0	1
マイコプラズマ感染症	0	0	0	0	0	0	0	0
* 30医療機関中の回答数	28	5	4	2	2	5	7	3

定点数	39	7	7	3	2	5	10	5
インフルエンザ (鳥インフルエンザを除く)	2	0	2	0	0	0	0	0
<内訳> インフルエンザA型	0	0	0	0	0	0	0	0
インフルエンザB型	2	0	2	0	0	0	0	0
インフルエンザ不明	0	0	0	0	0	0	0	0
* 39医療機関中の回答数	35	5	7	2	2	5	9	5

定点数	4	1	2				1	
急性出血性結膜炎	0	0	0					0
流行性角結膜炎	2	0	2					0
* 4医療機関中の回答数	4	1	2				1	

※月報

定点数	5	2	1	1		1		
性器クラミジア感染症								
性器ヘルペスウイルス感染症								
尖圭コンジローマ								
淋菌感染症								

\* 5医療機関中の回答数

基幹定点(週報)

細菌性髄膜炎(真菌性を含む)	0
無菌性髄膜炎	0
マイコプラズマ肺炎	0
クラミジア肺炎(オウム病を除く)	0
感染症胃腸炎(ロタウイルスのみ)	0
* 1医療機関中の回答数	1

※月報

メチシリン耐性黄色ブドウ球菌感染症	0
ペニシリン耐性肺炎球菌感染症	0
薬剤耐性緑膿菌感染症	0

\* 1医療機関中の回答数

1

調査期間:令和4年1月24日(月)~令和4年1月30日(日)4週

集団かぜ・インフルエンザによる学級閉鎖発生状況(令和3年9月6日～令和4年1月30日)

市内学級閉鎖情報		合計	橋本 大沢 城山	本庁	田名 上溝 麻溝	大野北 大野中	相模台 新磯 相武台	大野南 東林	津久井 相模湖 藤野
保育園	学級数	0	0	0	0	0	0	0	0
	欠席者数	0	0	0	0	0	0	0	0
幼稚園	学級数	0	0	0	0	0	0	0	0
	欠席者数	0	0	0	0	0	0	0	0
小学校	学級数	0	0	0	0	0	0	0	0
	欠席者数	0	0	0	0	0	0	0	0
中学校	学級数	0	0	0	0	0	0	0	0
	欠席者数	0	0	0	0	0	0	0	0
高校	学級数	0	0	0	0	0	0	0	0
	欠席者数	0	0	0	0	0	0	0	0
その他	学級数	0	0	0	0	0	0	0	0
	欠席者数	0	0	0	0	0	0	0	0
今シーズン合計	学級数	0	0	0	0	0	0	0	0
	欠席者数	0	0	0	0	0	0	0	0

地域別欠席者数(累計)

令和3年9月6日～令和4年1月30日

地域	欠席者数	地域	欠席者数
橋本	0	相模台	0
大沢	0	新磯	0
城山	0	相武台	0
本庁	0	大野南	0
田名	0	東林	0
上溝	0	津久井	0
麻溝	0	相模湖	0
大野北	0	藤野	0
大野中	0	合計	0

地域別欠席者数・学級閉鎖数の推移

令和4年1月17日～令和4年1月23日

地域	欠席者数	学級閉鎖数	地域	欠席者数	学級閉鎖数
橋本	0	0	相模台	0	0
大沢	0	0	新磯	0	0
城山	0	0	相武台	0	0
本庁	0	0	大野南	0	0
田名	0	0	東林	0	0
上溝	0	0	津久井	0	0
麻溝	0	0	相模湖	0	0
大野北	0	0	藤野	0	0
大野中	0	0	合計	0	0



令和4年1月24日～令和4年1月30日

地域	欠席者数	学級閉鎖数	地域	欠席者数	学級閉鎖数
橋本	0	0	相模台	0	0
大沢	0	0	新磯	0	0
城山	0	0	相武台	0	0
本庁	0	0	大野南	0	0
田名	0	0	東林	0	0
上溝	0	0	津久井	0	0
麻溝	0	0	相模湖	0	0
大野北	0	0	藤野	0	0
大野中	0	0	合計	0	0