

感染症週報

相模原市感染症情報センター

総評(Review)

★ 新型コロナウイルス感染症

新型コロナウイルス感染症が増えています。

オミクロン株については感染拡大の速度が非常に早く、現在、全国的に新規感染者が増加しています。オミクロン株についても基本的な感染対策が有効です。「マスクの着用」や「手洗い」、「3密(密接・密集・密閉)回避」、「換気」など基本的な感染対策を徹底しましょう。また、体調不良時は外出や移動を控えるなど感染拡大防止にご協力をお願いします。1人ひとりの行動が、大切な人と私たちの日常を守ることにつながります。

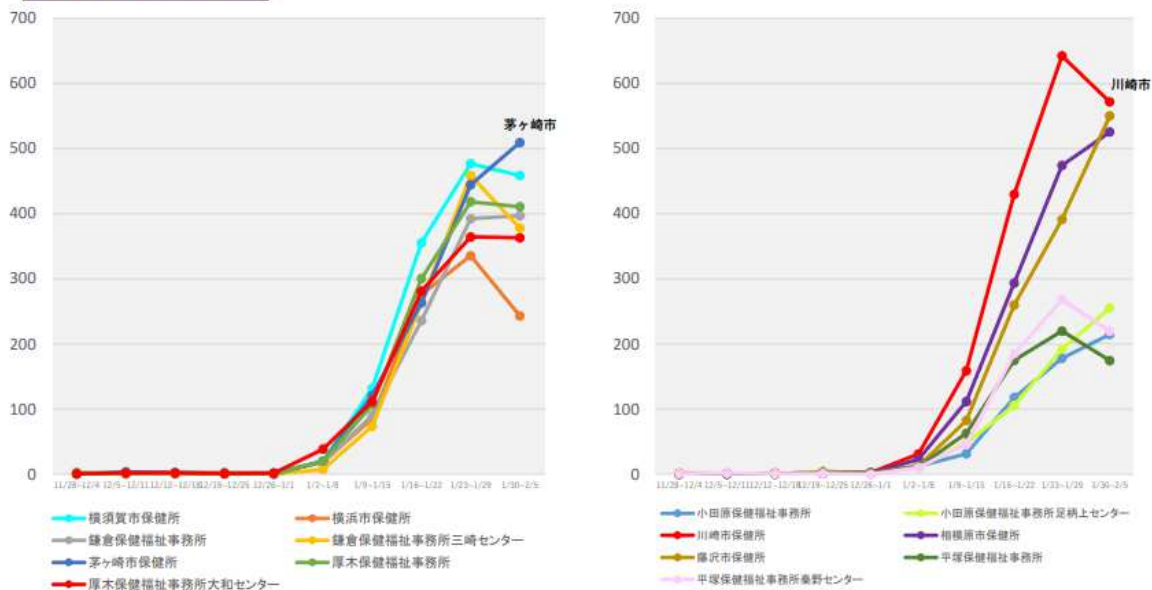
厚生労働省HPより <https://www.mhlw.go.jp/stf/seisakunitsuite/bunya/kansentaisaku.html>

下記グラフは、新型コロナウイルス感染症対策アドバイザリーボードの資料です。人口10万人あたりの新規患者数の増加の様子です。相模原市は増加のスピードが鈍ってきたことがわかります。

厚生労働省HPより

https://www.mhlw.go.jp/stf/seisakunitsuite/bunya/0000121431_00333.html

神奈川県



(注1) 当該期間(週)中の新規陽性者数の合計を、各保健所に属する人口で除した上で、人口10万人対比で相対化している。

(注2) 計算に用いた人口は、令和2年国勢調査(令和2年10月1日現在)

*2/8 9:00時点の入力データを基に算出

2022年第5週(1月31日～2月6日) 全数把握疾患

| | | |
|-------|--------|----|
| 一類感染症 | 届出なし | 0件 |
| 二類感染症 | 届出なし | 0件 |
| 三類感染症 | 届出なし | 0件 |
| 四類感染症 | レジオネラ症 | 1件 |
| 五類感染症 | 急性脳炎 | 1件 |

■ **全数把握感染症**
NOTIFIABLE DISEASES

相模原市・過去5週の平均値に対する報告数の増減

Comparison with the average number of cases in the past 5 weeks in Sagami-hara

| 疾病名 Diseases | 52週 52nd | 1週 1st | 2週 2nd | 3週 3rd | 4週 4th | 5週 5th | 平均 Avg. | 対平均 5th-Avg. | 対前週 5th-4th | 累積 Cum 2022 |
|---|-------------|-----------|-----------|-----------|-----------|-----------|------------|-----------------|----------------|----------------|
| 結核 Tuberculosis | 2 | 2 | 2 | 3 | 1 | 0 | 2.00 | -2.00 | -1 | 8 |
| E型肝炎 Hepatitis E | 0 | 0 | 1 | 1 | 0 | 0 | 0.40 | -0.40 | 0 | 2 |
| レジオネラ症 Legionellosis | 0 | 0 | 0 | 0 | 0 | 1 | 0.00 | 1.00 | 1 | 1 |
| ウイルス性肝炎 ¹ Viral hepatitis (non-A and non-E) | 0 | 0 | 1 | 0 | 0 | 0 | 0.20 | -0.20 | 0 | 1 |
| 急性脳炎 ² Acute encephalitis(excluding JE and WNE) | 0 | 0 | 0 | 0 | 0 | 1 | 0.00 | 1.00 | 1 | 1 |
| 劇症型溶血性レンサ球菌感染症 Severe invasive streptococcal infections | 0 | 1 | 0 | 0 | 0 | 0 | 0.20 | -0.20 | 0 | 1 |
| 侵襲性肺炎球菌感染症 I nvasive S. pneumoniae infection | 0 | 0 | 1 | 0 | 0 | 0 | 0.20 | -0.20 | 0 | 1 |

届出数0件のものは非表示にしております。

¹ ウイルス性肝炎（E型肝炎及びA型肝炎を除く。）
Viral hepatitis(excluding hepatitis A and E)

² 急性脳炎（ウエストナイル脳炎、西部ウマ脳炎、ダニ媒介脳炎、東部ウマ脳炎、日本脳炎、ペネズエラウマ脳炎及びリフトバレー熱を除く。）
Acute encephalitis(excluding JE and WNE)

■ **定点把握感染症(週単位報告)**

SENTINEL-REPORTING DISEASES (Weekly)

相模原市・過去5週の平均値に対する定点当たり報告数の増減

Comparison with the average number of cases per sentinels in the past 5 weeks(Sagami)

| 疾病名 Diseases | 52週 52nd | 1週 1st | 2週 2nd | 3週 3rd | 4週 4th | 5週 5th | 平均 Avg. | 対平均 5th-Avg. | 対前週 5th-4th |
|---|-------------|-----------|-----------|-----------|-----------|-----------|------------|-----------------|----------------|
| インフルエンザ ¹³ Influenza | 0.00 | 0.03 | 0.03 | 0.00 | 0.06 | 0.00 | 0.02 | -0.02 | -0.06 |
| R Sウイルス感染症 Respiratory syncytial virus infection | 0.00 | 0.08 | 0.00 | 0.00 | 0.00 | 0.00 | 0.02 | -0.02 | 0.00 |
| 咽頭結膜熱 Pharyngoconjunctival fever | 0.00 | 0.04 | 0.04 | 0.04 | 0.00 | 0.00 | 0.02 | -0.02 | 0.00 |
| A群溶血性レンサ球菌咽頭炎 Group A streptococcal pharyngitis | 0.39 | 0.35 | 0.96 | 1.69 | 1.50 | 1.17 | 1.00 | 0.17 | -0.33 |
| 感染性胃腸炎 Infectious gastroenteritis | 3.65 | 4.31 | 5.30 | 7.27 | 4.96 | 4.87 | 5.13 | -0.26 | -0.09 |
| 水痘 Chickenpox | 0.04 | 0.08 | 0.04 | 0.00 | 0.00 | 0.00 | 0.03 | -0.03 | 0.00 |
| 手足口病 Hand, foot and mouth disease | 0.00 | 0.08 | 0.07 | 0.00 | 0.00 | 0.00 | 0.03 | -0.03 | 0.00 |
| 伝染性紅斑 Erythema infection | 0.00 | 0.00 | 0.00 | 0.00 | 0.00 | 0.00 | 0.00 | 0.00 | 0.00 |
| 突発性発しん Exanthem subitum | 0.13 | 0.12 | 0.26 | 0.15 | 0.18 | 0.22 | 0.17 | 0.05 | 0.04 |
| ヘルパンギーナ Herpangina | 0.00 | 0.00 | 0.04 | 0.00 | 0.04 | 0.00 | 0.02 | -0.02 | -0.04 |
| 流行性耳下腺炎 Mumps | 0.00 | 0.00 | 0.00 | 0.04 | 0.04 | 0.04 | 0.02 | 0.03 | 0.01 |
| 急性出血性結膜炎 Acute hemorrhagic conjunctivitis | 0.00 | 0.00 | 0.00 | 0.00 | 0.00 | 0.00 | 0.00 | 0.00 | 0.00 |
| 流行性角結膜炎 Epidemic keratoconjunctivitis | 0.00 | 1.67 | 0.25 | 0.50 | 0.50 | 0.67 | 0.59 | 0.08 | 0.17 |
| 感染性胃腸炎 (ロタウイルス) Infectious gastroenteritis (only by Rotavirus) | 0.00 | 0.00 | 0.00 | 0.00 | 0.00 | 0.00 | 0.00 | 0.00 | 0.00 |
| クラミジア肺炎 Chlamydial pneumonia | 0.00 | 0.00 | 0.00 | 0.00 | 0.00 | 0.00 | 0.00 | 0.00 | 0.00 |
| 細菌性髄膜炎 Bacterial meningitis | 0.00 | 0.00 | 0.00 | 0.00 | 0.00 | 0.00 | 0.00 | 0.00 | 0.00 |
| マイコプラズマ肺炎 Mycoplasma pneumonia | 0.00 | 0.00 | 0.00 | 0.00 | 0.00 | 0.00 | 0.00 | 0.00 | 0.00 |
| 無菌性髄膜炎 Aseptic meningitis | 0.00 | 0.00 | 0.00 | 0.00 | 0.00 | 0.00 | 0.00 | 0.00 | 0.00 |

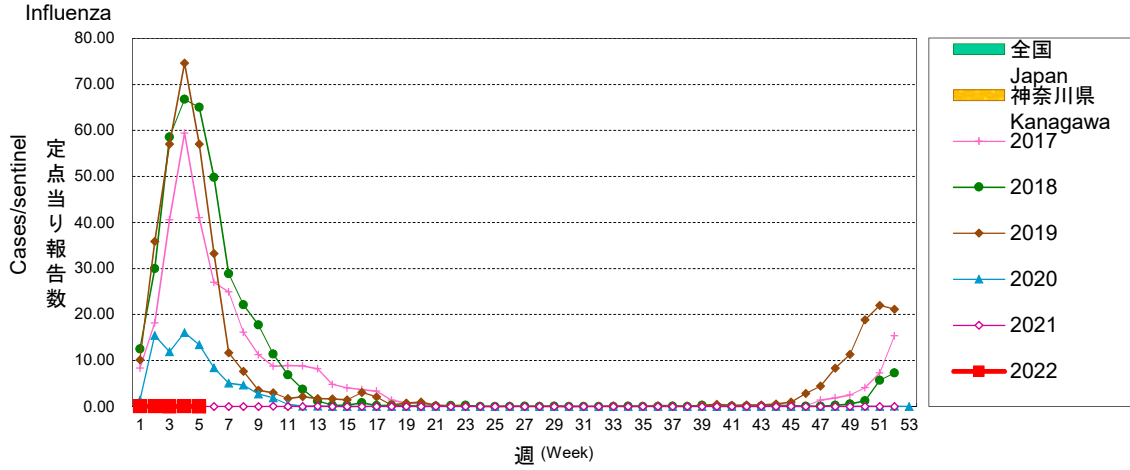
¹³ インフルエンザ (鳥インフルエンザ及び新型インフルエンザ等感染症を除く)
Influenza

■ **グラフ総覧(2022年第5週)**
Disease trend graph (5th week, 2022)

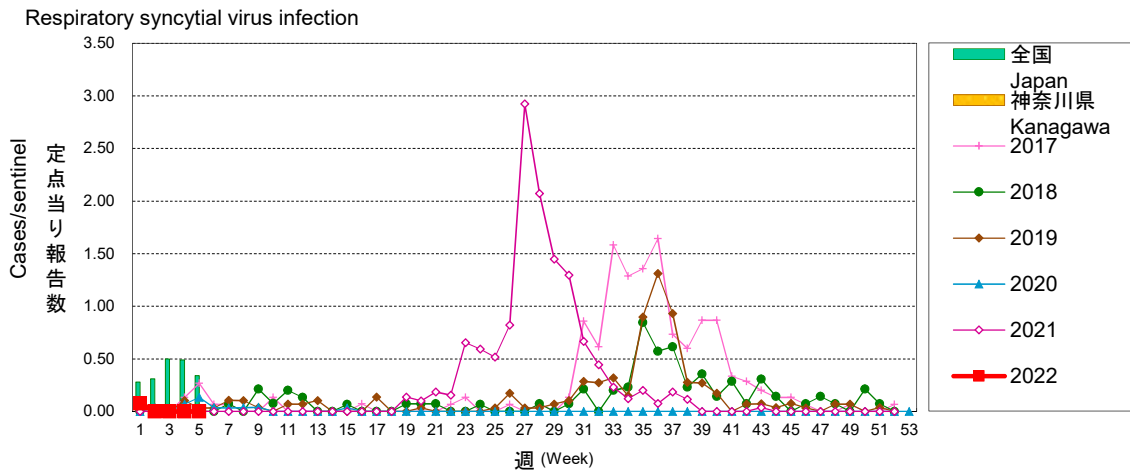
相模原市 定点当り報告数グラフ

Disease Trend Graph (weekly reported cases per sentinel in comparison),Sagami-hara

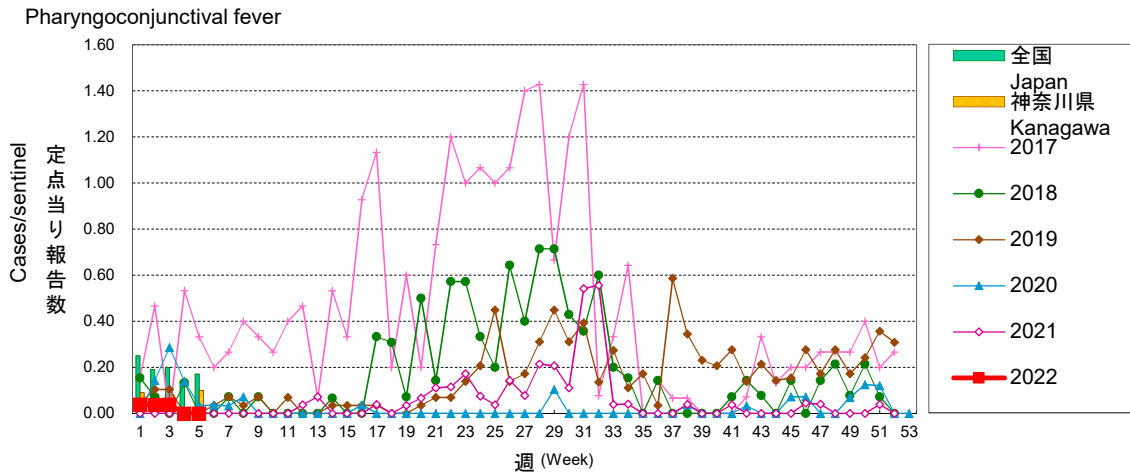
インフルエンザ



RSウイルス感染症



咽頭結膜熱

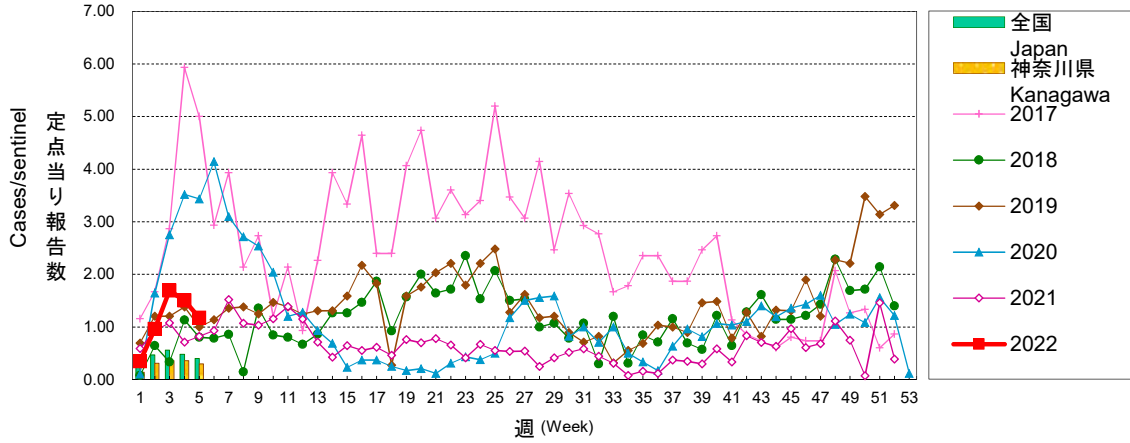


相模原市 定点当り報告数グラフ

Disease Trend Graph (weekly reported cases per sentinel in comparision),Sagamihara

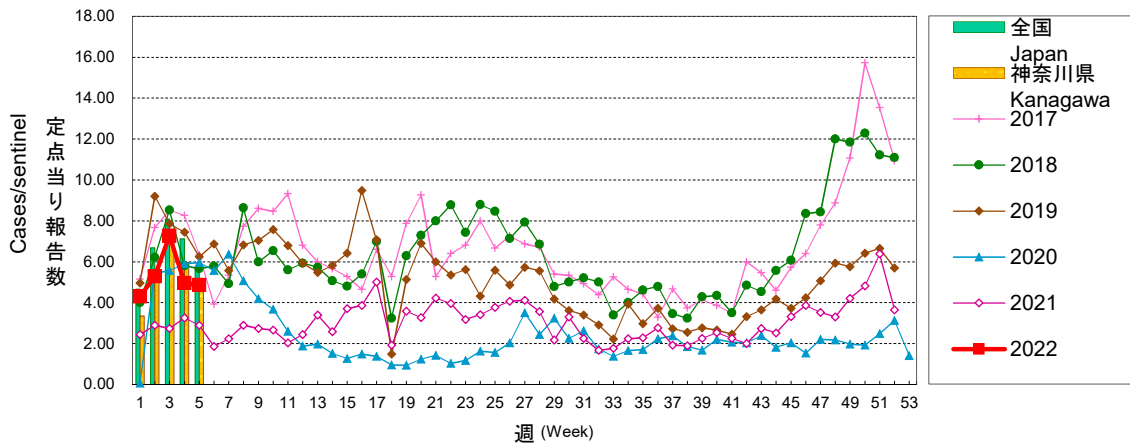
A群溶血性レンサ球菌咽頭炎

Group A streptococcal pharyngitis



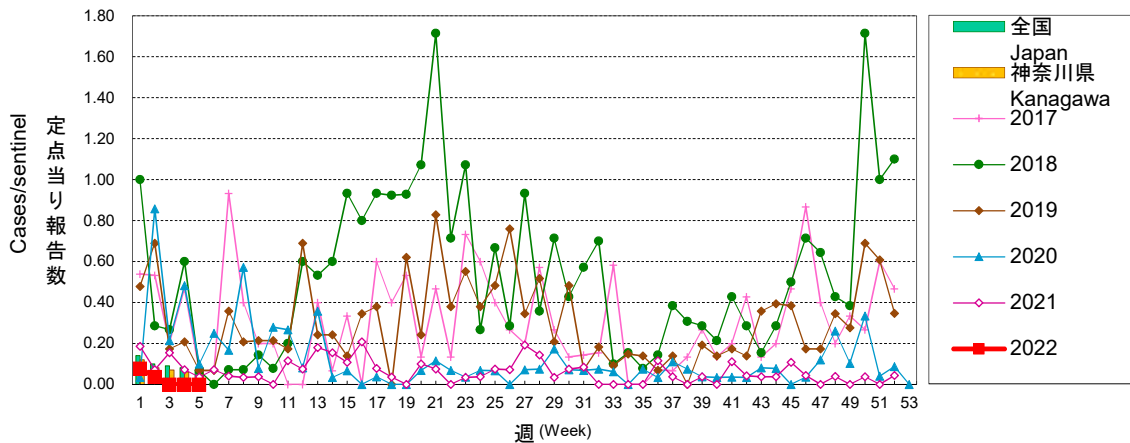
感染性胃腸炎

Infectious gastroenteritis



水痘

Chickenpox

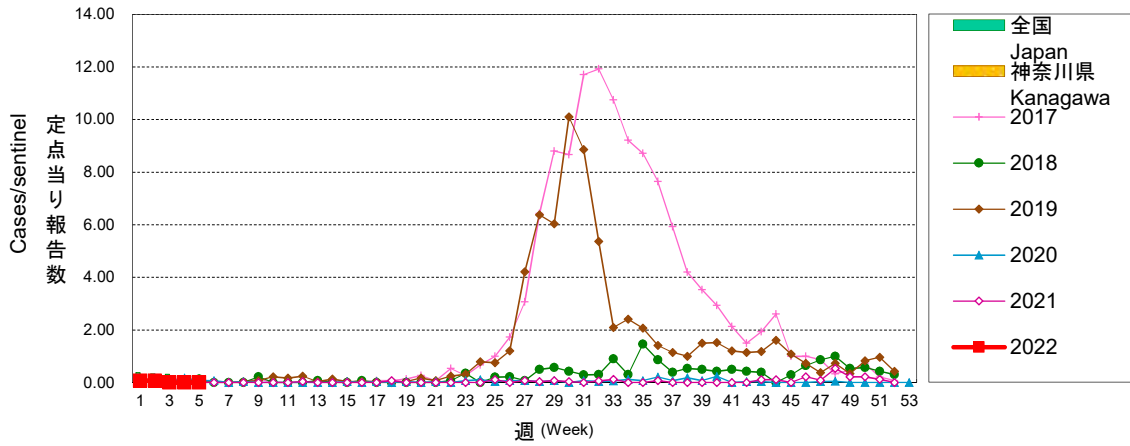


相模原市 定点当り報告数グラフ

Disease Trend Graph (weekly reported cases per sentinel in comparison),Sagami-hara

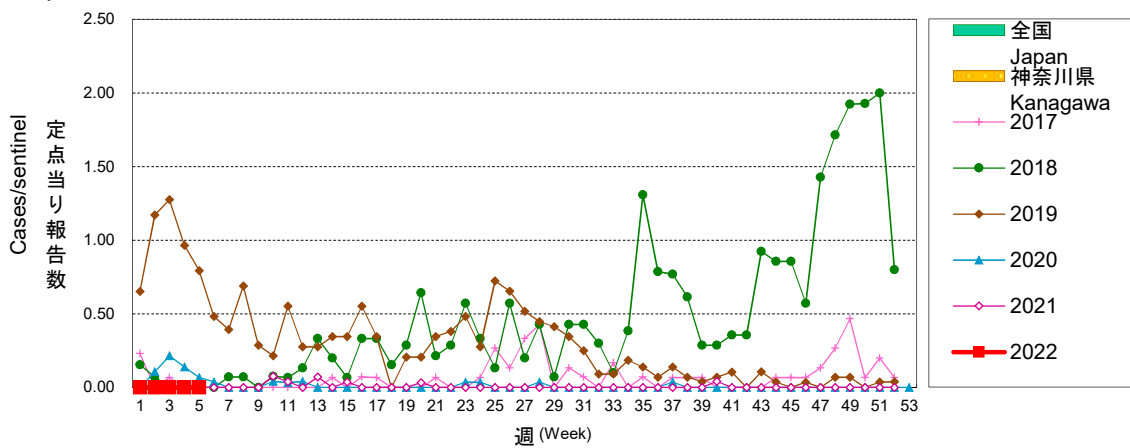
手足口病

Hand, foot and mouth disease



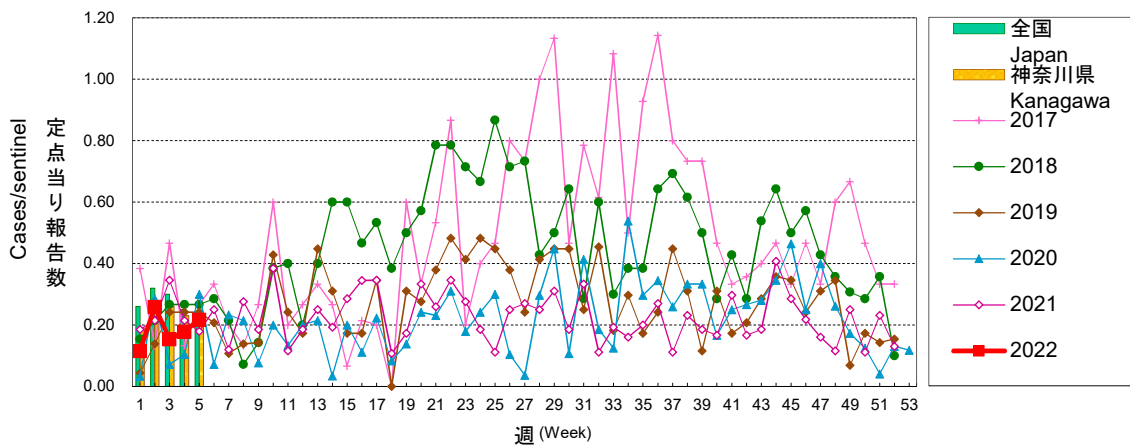
伝染性紅斑

Erythema infection



突発性発しん

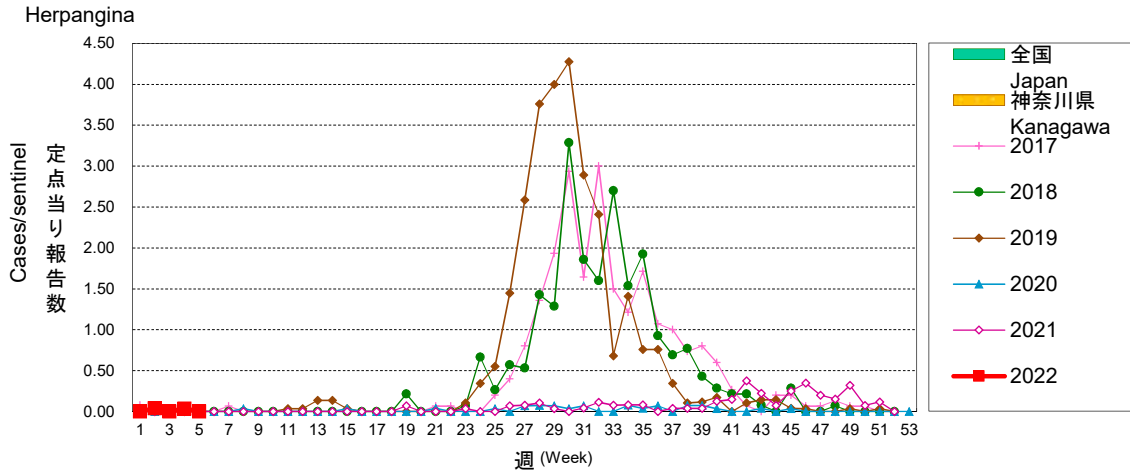
Exanthem subitum



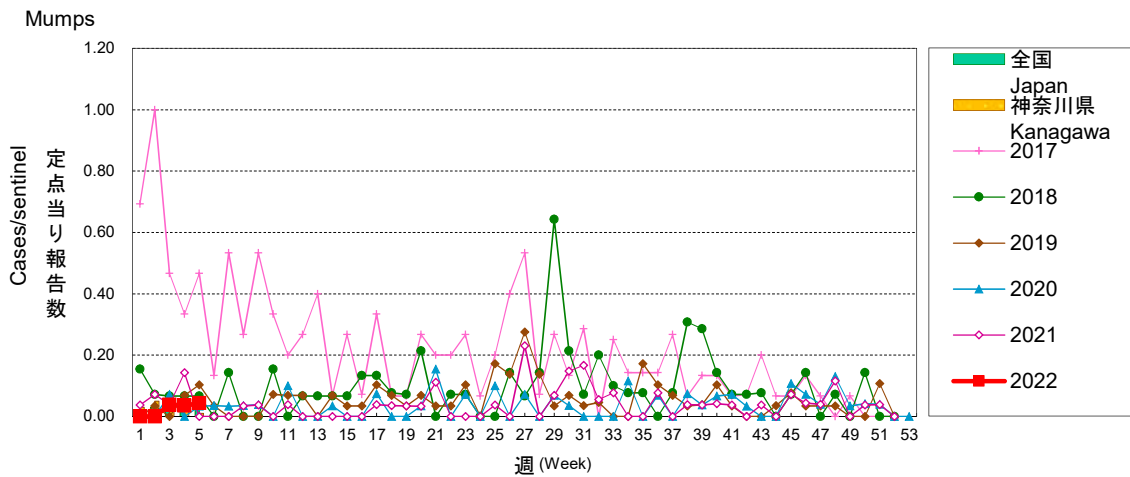
相模原市 定点当り報告数グラフ

Disease Trend Graph (weekly reported cases per sentinel in comparison),Sagami-hara

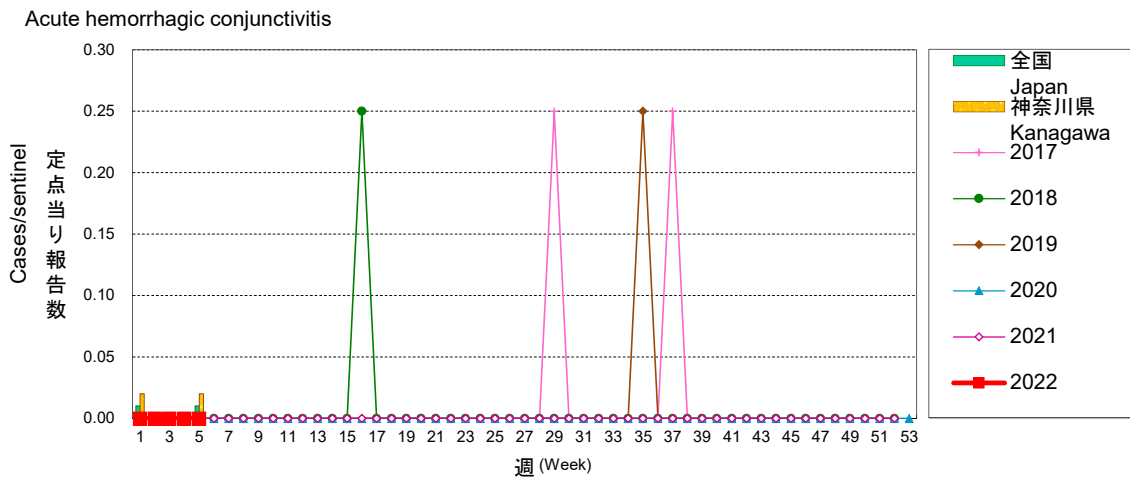
ヘルパンギーナ



流行性耳下腺炎



急性出血性結膜炎

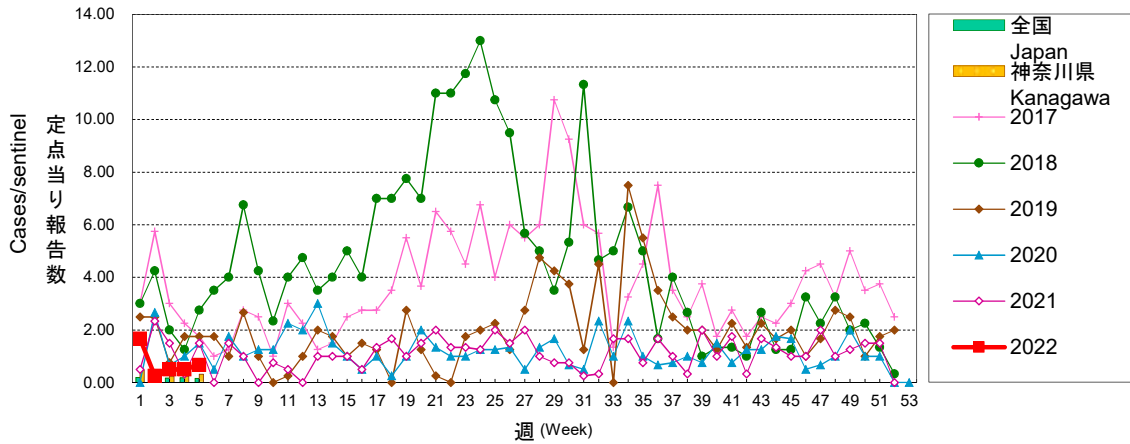


相模原市 定点当り報告数グラフ

Disease Trend Graph (weekly reported cases per sentinel in comparison),Sagami-hara

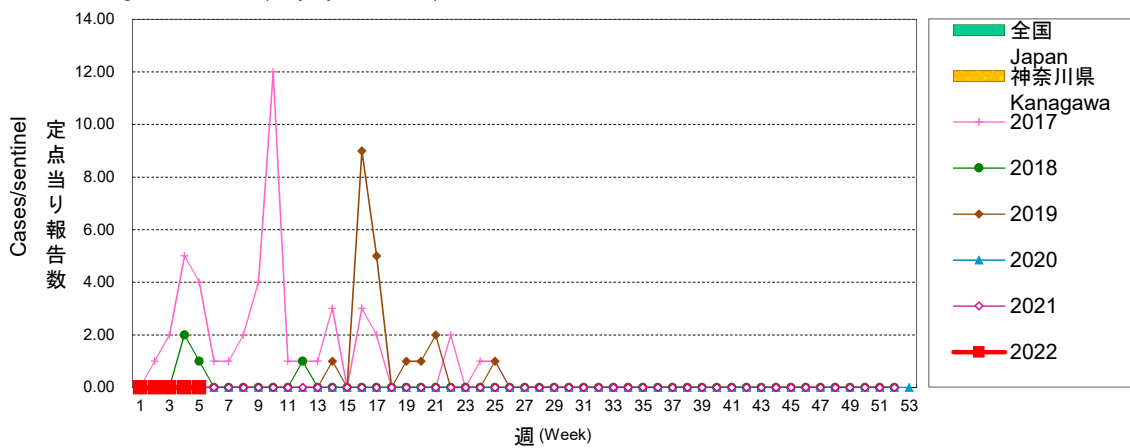
流行性角結膜炎

Epidemic keratoconjunctivitis



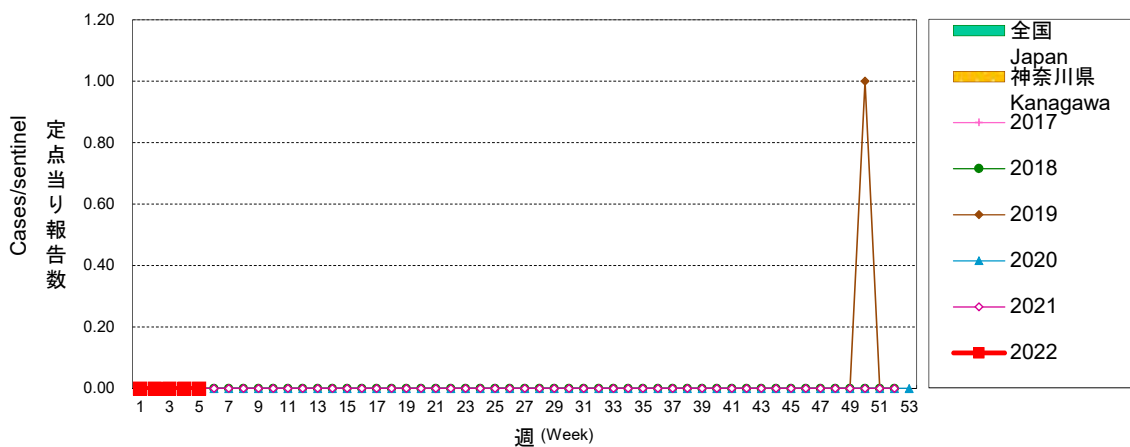
感染性胃腸炎(ロタウイルス)

Infectious gastroenteritis (only by Rotavirus)



クラミジア肺炎

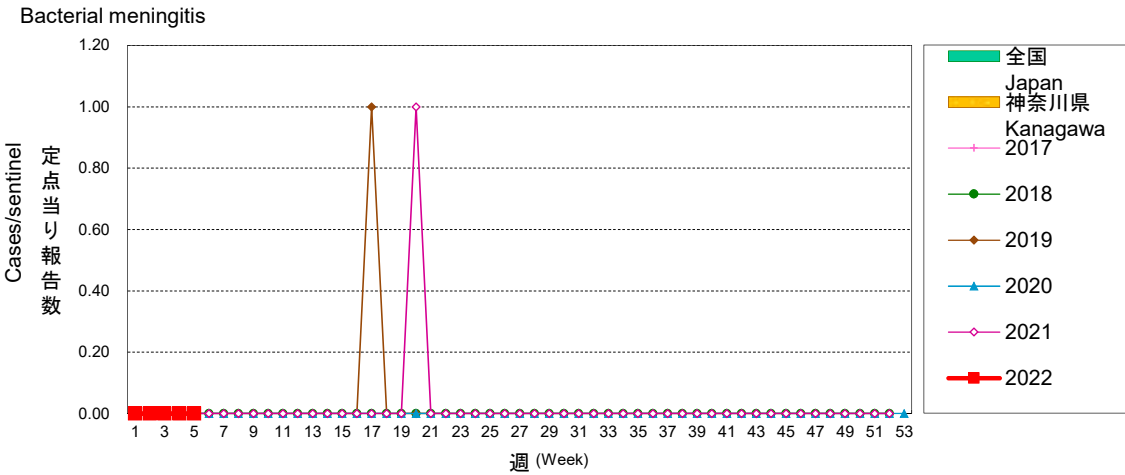
Chlamydial pneumonia



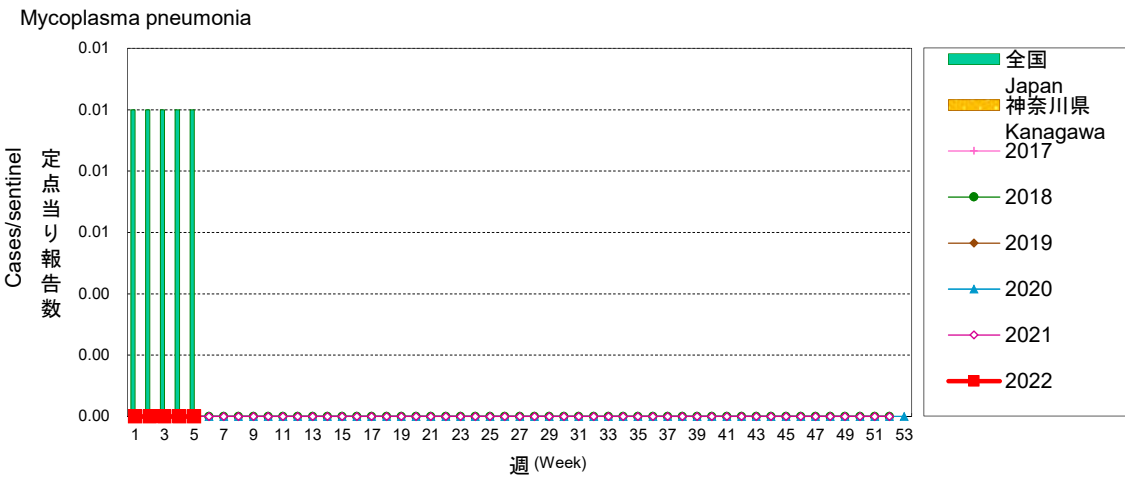
相模原市 定点当り報告数グラフ

Disease Trend Graph (weekly reported cases per sentinel in comparison),Sagami-hara

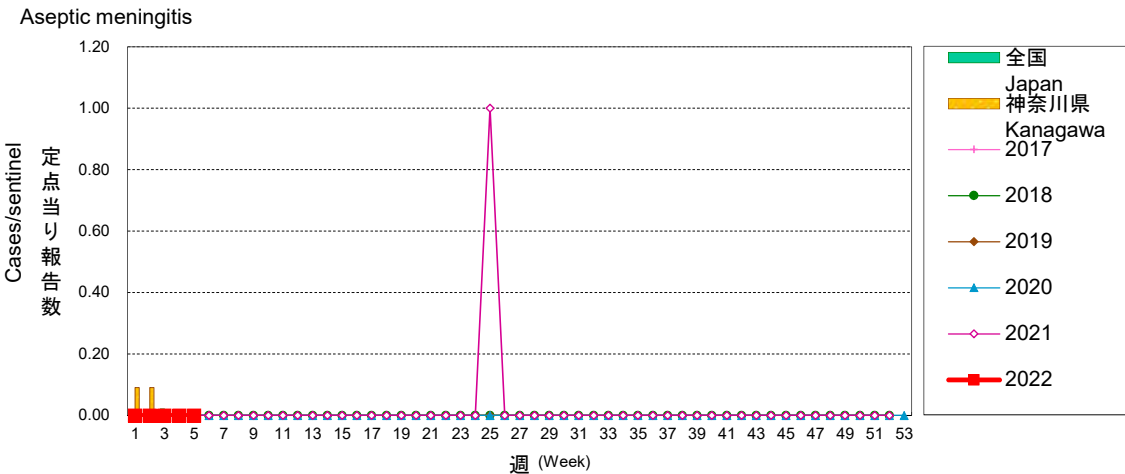
細菌性髄膜炎



マイコプラズマ肺炎



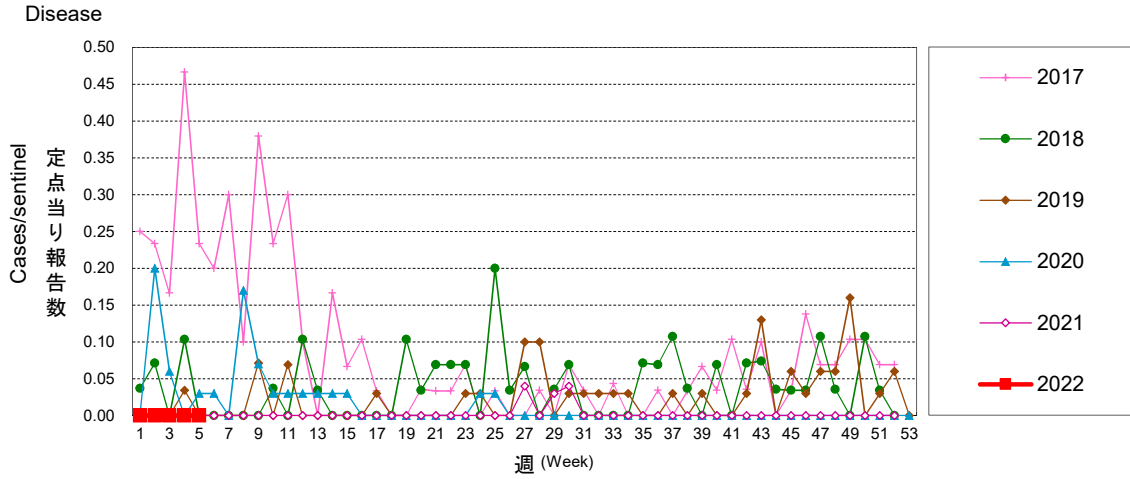
無菌性髄膜炎



相模原市 定点当り報告数グラフ

Disease Trend Graph (weekly reported cases per sentinel in comparison),Sagami-hara

マイコプラズマ感染症



| 項目 | 合計 | 橋本 大沢 城山 | 本庁 | 田名 上溝 麻溝 | 大野北 大野中 | 相模台 新磯 相武台 | 大野南 東林 | 津久井 相模湖 藤野 |
|---------------|-----|----------------|----|----------------|------------|------------------|-----------|------------------|
| 定点数 | 30 | 6 | 4 | 3 | 2 | 5 | 7 | 3 |
| RSウイルス | 0 | 0 | 0 | 0 | 0 | 0 | 0 | 0 |
| 咽頭結膜熱 | 0 | 0 | 0 | 0 | 0 | 0 | 0 | 0 |
| A群溶血性レンサ球菌咽頭炎 | 27 | 0 | 27 | 0 | 0 | 0 | 0 | 0 |
| 感染性胃腸炎 | 112 | 23 | 28 | 17 | 11 | 2 | 31 | 0 |
| 水痘 | 0 | 0 | 0 | 0 | 0 | 0 | 0 | 0 |
| 手足口病 | 0 | 0 | 0 | 0 | 0 | 0 | 0 | 0 |
| 伝染性紅斑 | 0 | 0 | 0 | 0 | 0 | 0 | 0 | 0 |
| 突発性発しん | 5 | 1 | 2 | 1 | 1 | 0 | 0 | 0 |
| ヘルパンギーナ | 0 | 0 | 0 | 0 | 0 | 0 | 0 | 0 |
| 流行性耳下腺炎 | 1 | 0 | 1 | 0 | 0 | 0 | 0 | 0 |
| マイコプラズマ感染症 | 0 | 0 | 0 | 0 | 0 | 0 | 0 | 0 |
| * 30医療機関中の回答数 | 23 | 3 | 4 | 3 | 2 | 4 | 6 | 1 |

| | | | | | | | | |
|--------------------------|----|---|---|---|---|---|----|---|
| 定点数 | 39 | 7 | 7 | 3 | 2 | 5 | 10 | 5 |
| インフルエンザ (鳥インフルエンザを除く) | 0 | 0 | 0 | 0 | 0 | 0 | 0 | 0 |
| <内訳> インフルエンザA型 | 0 | 0 | 0 | 0 | 0 | 0 | 0 | 0 |
| インフルエンザB型 | 0 | 0 | 0 | 0 | 0 | 0 | 0 | 0 |
| インフルエンザ不明 | 0 | 0 | 0 | 0 | 0 | 0 | 0 | 0 |
| * 39医療機関中の回答数 | 31 | 4 | 7 | 3 | 2 | 4 | 8 | 3 |

| | | | | | | | | |
|--------------|---|---|---|--|--|--|---|--|
| 定点数 | 4 | 1 | 2 | | | | 1 | |
| 急性出血性結膜炎 | 0 | 0 | 0 | | | | 0 | |
| 流行性角結膜炎 | 2 | 0 | 2 | | | | 0 | |
| * 4医療機関中の回答数 | 3 | 1 | 2 | | | | 0 | |

※月報

| | | | | | | | | |
|---------------|---|---|---|---|--|---|--|--|
| 定点数 | 5 | 2 | 1 | 1 | | 1 | | |
| 性器クラミジア感染症 | | | | | | | | |
| 性器ヘルペスウイルス感染症 | | | | | | | | |
| 尖圭コンジローマ | | | | | | | | |
| 淋菌感染症 | | | | | | | | |

* 5医療機関中の回答数

基幹定点(週報)

| | |
|------------------|---|
| 細菌性髄膜炎(真菌性を含む) | 0 |
| 無菌性髄膜炎 | 0 |
| マイコプラズマ肺炎 | 0 |
| クラミジア肺炎(オウム病を除く) | 0 |
| 感染症胃腸炎(ロタウイルスのみ) | 0 |
| * 1医療機関中の回答数 | 1 |

※月報

| | |
|-------------------|---|
| メチシリン耐性黄色ブドウ球菌感染症 | 1 |
| ペニシリン耐性肺炎球菌感染症 | 0 |
| 薬剤耐性緑膿菌感染症 | 0 |
| * 1医療機関中の回答数 | 1 |

調査期間:令和4年1月31日(月)~令和4年2月6日(日)5週

集団かぜ・インフルエンザによる学級閉鎖発生状況(令和3年9月6日～令和4年2月6日)

| 市内学級閉鎖情報 | | 合計 | 橋本 大沢 城山 | 本庁 | 田名 上溝 麻溝 | 大野北 大野中 | 相模台 新磯 相武台 | 大野南 東林 | 津久井 相模湖 藤野 |
|----------|------|----|----------------|----|----------------|------------|------------------|-----------|------------------|
| 保育園 | 学級数 | 0 | 0 | 0 | 0 | 0 | 0 | 0 | 0 |
| | 欠席者数 | 0 | 0 | 0 | 0 | 0 | 0 | 0 | 0 |
| 幼稚園 | 学級数 | 0 | 0 | 0 | 0 | 0 | 0 | 0 | 0 |
| | 欠席者数 | 0 | 0 | 0 | 0 | 0 | 0 | 0 | 0 |
| 小学校 | 学級数 | 0 | 0 | 0 | 0 | 0 | 0 | 0 | 0 |
| | 欠席者数 | 0 | 0 | 0 | 0 | 0 | 0 | 0 | 0 |
| 中学校 | 学級数 | 0 | 0 | 0 | 0 | 0 | 0 | 0 | 0 |
| | 欠席者数 | 0 | 0 | 0 | 0 | 0 | 0 | 0 | 0 |
| 高校 | 学級数 | 0 | 0 | 0 | 0 | 0 | 0 | 0 | 0 |
| | 欠席者数 | 0 | 0 | 0 | 0 | 0 | 0 | 0 | 0 |
| その他 | 学級数 | 0 | 0 | 0 | 0 | 0 | 0 | 0 | 0 |
| | 欠席者数 | 0 | 0 | 0 | 0 | 0 | 0 | 0 | 0 |
| 今シーズン合計 | 学級数 | 0 | 0 | 0 | 0 | 0 | 0 | 0 | 0 |
| | 欠席者数 | 0 | 0 | 0 | 0 | 0 | 0 | 0 | 0 |

地域別欠席者数(累計)

令和3年9月6日～令和4年2月6日

| 地域 | 欠席者数 | 地域 | 欠席者数 |
|-----|------|-----|------|
| 橋本 | 0 | 相模台 | 0 |
| 大沢 | 0 | 新磯 | 0 |
| 城山 | 0 | 相武台 | 0 |
| 本庁 | 0 | 大野南 | 0 |
| 田名 | 0 | 東林 | 0 |
| 上溝 | 0 | 津久井 | 0 |
| 麻溝 | 0 | 相模湖 | 0 |
| 大野北 | 0 | 藤野 | 0 |
| 大野中 | 0 | 合計 | 0 |

地域別欠席者数・学級閉鎖数の推移

令和4年1月24日～令和4年1月30日

| 地域 | 欠席者数 | 学級閉鎖数 | 地域 | 欠席者数 | 学級閉鎖数 |
|-----|------|-------|-----|------|-------|
| 橋本 | 0 | 0 | 相模台 | 0 | 0 |
| 大沢 | 0 | 0 | 新磯 | 0 | 0 |
| 城山 | 0 | 0 | 相武台 | 0 | 0 |
| 本庁 | 0 | 0 | 大野南 | 0 | 0 |
| 田名 | 0 | 0 | 東林 | 0 | 0 |
| 上溝 | 0 | 0 | 津久井 | 0 | 0 |
| 麻溝 | 0 | 0 | 相模湖 | 0 | 0 |
| 大野北 | 0 | 0 | 藤野 | 0 | 0 |
| 大野中 | 0 | 0 | 合計 | 0 | 0 |



令和4年1月31日～令和4年2月6日

| 地域 | 欠席者数 | 学級閉鎖数 | 地域 | 欠席者数 | 学級閉鎖数 |
|-----|------|-------|-----|------|-------|
| 橋本 | 0 | 0 | 相模台 | 0 | 0 |
| 大沢 | 0 | 0 | 新磯 | 0 | 0 |
| 城山 | 0 | 0 | 相武台 | 0 | 0 |
| 本庁 | 0 | 0 | 大野南 | 0 | 0 |
| 田名 | 0 | 0 | 東林 | 0 | 0 |
| 上溝 | 0 | 0 | 津久井 | 0 | 0 |
| 麻溝 | 0 | 0 | 相模湖 | 0 | 0 |
| 大野北 | 0 | 0 | 藤野 | 0 | 0 |
| 大野中 | 0 | 0 | 合計 | 0 | 0 |