

# 感染症週報

相模原市感染症情報センター

## ■ 総評(Review)

### ★ 風しん

風しんは、風疹ウイルスが原因の感染症です。症状は不顕性感染(症状を示さない感染)から、重篤な合併症併発まで幅広く、特に成人で発症した場合、高熱や発疹が長く続いたり、関節痛を認めるなど、小児より重症化することがあります。また、脳炎や血小板減少性紫斑病を合併するなど、入院加療を要することもあるため、決して軽視はできない感染症です。また、妊娠20週頃までの妊婦が風疹ウイルスに感染すると、出生児が先天性風疹症候群を発症する可能性があります。

予防接種が最も有効な予防方法で、現在は定期接種として、第1期(1歳から2歳未満)と第2期(5歳から7歳未満で小学校に就学する前年度中(幼稚園等の年長児))の2回接種をしています。

過去には、全員が定期接種の対象となっていなかった時期があり、風しんの流行もなく免疫を獲得していない人もいます。風しんの追加的対策で、昭和37年4月2日から昭和54年4月1日の間に生まれた男性が第5期定期予防接種の対象となっています。クーポン券が届いた人は抗体検査と予防接種を受けましょう。

### 参考

風しんの追加的対策(風しんの第5期定期接種)について

[https://www.city.sagamihara.kanagawa.jp/kurashi/kenko/yobou\\_sesshu/otona/1016290.html](https://www.city.sagamihara.kanagawa.jp/kurashi/kenko/yobou_sesshu/otona/1016290.html)

風しんについて(厚生労働省HP)

[https://www.mhlw.go.jp/seisakunitsuite/bunya/kenkou\\_iryou/kenkou/kekkaku-kansenshou/rubella/index.html](https://www.mhlw.go.jp/seisakunitsuite/bunya/kenkou_iryou/kenkou/kekkaku-kansenshou/rubella/index.html)

風しんの追加的対策について(厚生労働省HP)

[https://www.mhlw.go.jp/stf/seisakunitsuite/bunya/kenkou\\_iryou/kenkou/kekkaku-kansenshou/rubella/index\\_00001.html](https://www.mhlw.go.jp/stf/seisakunitsuite/bunya/kenkou_iryou/kenkou/kekkaku-kansenshou/rubella/index_00001.html)

### ★ 全数把握疾患

一類感染症	届出なし	0 件
二類感染症	届出なし	0 件
三類感染症	届出なし	0 件
四類感染症	届出なし	0 件
五類感染症	届出なし	0 件

■ 全数把握感染症

NOTIFIABLE DISEASES

相模原市・過去5週の平均値に対する報告数の増減

Comparison with the average number of cases in the past 5 weeks in Sagami-hara

疾病名 Diseases	3週 3rd	4週 4th	5週 5th	6週 6th	7週 7th	8週 8th	平均 Avg.	対平均 8th-Avg.	対前週 8th-7th	累積 Cum 2022
結核 Tuberculosis	3	1	0	0	1	0	1.00	-1.00	-1	9
E型肝炎 Hepatitis E	1	0	0	0	0	0	0.20	-0.20	0	2
レジオネラ症 Legionellosis	0	0	1	1	0	0	0.40	-0.40	0	2
アメーバ赤痢 Amebiasis	0	0	0	0	1	0	0.20	-0.20	-1	1
ウイルス性肝炎 <sup>1</sup> Viral hepatitis (non-A and non-E)	0	0	0	0	0	0	0.00	0.00	0	1
急性脳炎 <sup>2</sup> Acute encephalitis(excluding JE and WNE)	0	0	1	0	0	0	0.20	-0.20	0	1
劇症型溶血性レンサ球菌感染症 Severe invasive streptococcal infections	0	0	0	0	0	0	0.00	0.00	0	1
侵襲性肺炎球菌感染症 I nvasive S. pneumoniae infection	0	0	0	0	0	0	0.00	0.00	0	1
梅毒 Syphilis	0	0	0	1	0	0	0.20	-0.20	0	1

届出数0件のものは非表示にしています。

<sup>1</sup> ウイルス性肝炎（E型肝炎及びA型肝炎を除く。）  
Viral hepatitis(excluding hepatitis A and E)

<sup>2</sup> 急性脳炎（ウエストナイル脳炎、西部ウマ脳炎、ダニ媒介脳炎、東部ウマ脳炎、日本脳炎、ペネズエラウマ脳炎及びリフトバレー熱を除く。）  
Acute encephalitis(excluding JE and WNE)

■ 定点把握感染症(週単位報告)

SENTINEL-REPORTING DISEASES (Weekly)

相模原市・過去5週の平均値に対する定点当たり報告数の増減

Comparison with the average number of cases per sentinels in the past 5 weeks(Sagamihara)

疾病名 Diseases	3週 3rd	4週 4th	5週 5th	6週 6th	7週 7th	8週 8th	平均 Avg.	対平均 8th-Avg.	対前週 8th-7th
インフルエンザ <sup>13</sup> Influenza	0.00	0.06	0.00	0.00	0.00	0.09	0.01	0.07	0.09
R Sウイルス感染症 Respiratory syncytial virus infection	0.00	0.00	0.00	0.00	0.00	0.00	0.00	0.00	0.00
咽頭結膜熱 Pharyngoconjunctival fever	0.04	0.00	0.00	0.04	0.00	0.00	0.02	-0.02	0.00
A群溶血性レンサ球菌咽頭炎 Group A streptococcal pharyngitis	1.69	1.50	1.17	0.68	0.67	0.44	1.14	-0.69	-0.22
感染性胃腸炎 Infectious gastroenteritis	7.27	4.96	4.87	3.61	3.33	3.22	4.78	-1.56	-0.11
水痘 Chickenpox	0.00	0.00	0.00	0.04	0.04	0.00	0.02	-0.02	-0.04
手足口病 Hand, foot and mouth disease	0.00	0.00	0.00	0.04	0.00	0.00	0.01	-0.01	0.00
伝染性紅斑 Erythema infection	0.00	0.00	0.00	0.00	0.00	0.00	0.00	0.00	0.00
突発性発しん Exanthem subitum	0.15	0.18	0.22	0.32	0.04	0.07	0.18	-0.11	0.04
ヘルパンギーナ Herpangina	0.00	0.04	0.00	0.00	0.00	0.00	0.01	-0.01	0.00
流行性耳下腺炎 Mumps	0.04	0.04	0.04	0.04	0.04	0.00	0.04	-0.04	-0.04
急性出血性結膜炎 Acute hemorrhagic conjunctivitis	0.00	0.00	0.00	0.00	0.00	0.00	0.00	0.00	0.00
流行性角結膜炎 Epidemic keratoconjunctivitis	0.50	0.50	0.67	0.25	0.50	1.00	0.47	0.53	0.50
感染性胃腸炎(ロタウイルス) Infectious gastroenteritis (only by Rotavirus)	0.00	0.00	0.00	0.00	0.00	0.00	0.00	0.00	0.00
クラミジア肺炎 Chlamydial pneumonia	0.00	0.00	0.00	0.00	0.00	0.00	0.00	0.00	0.00
細菌性髄膜炎 Bacterial meningitis	0.00	0.00	0.00	0.00	0.00	0.00	0.00	0.00	0.00
マイコプラズマ肺炎 Mycoplasma pneumonia	0.00	0.00	0.00	0.00	0.00	0.00	0.00	0.00	0.00
無菌性髄膜炎 Aseptic meningitis	0.00	0.00	0.00	0.00	0.00	0.00	0.00	0.00	0.00

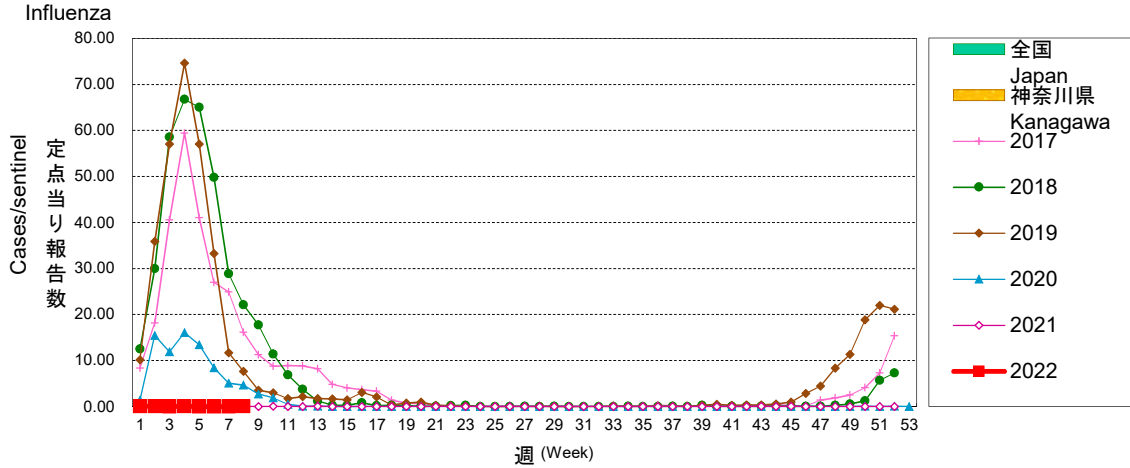
<sup>13</sup> インフルエンザ(鳥インフルエンザ及び新型インフルエンザ等感染症を除く)  
Influenza

**■ グラフ総覧(2022年第8週)**  
**Disease trend graph (8th week, 2022)**

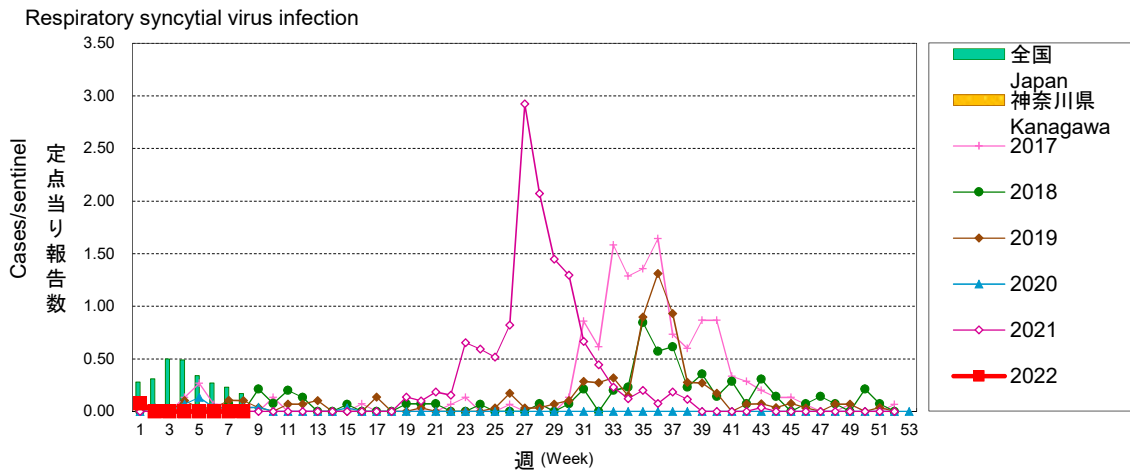
相模原市 定点当り報告数グラフ

Disease Trend Graph (weekly reported cases per sentinel in comparison),Sagami-hara

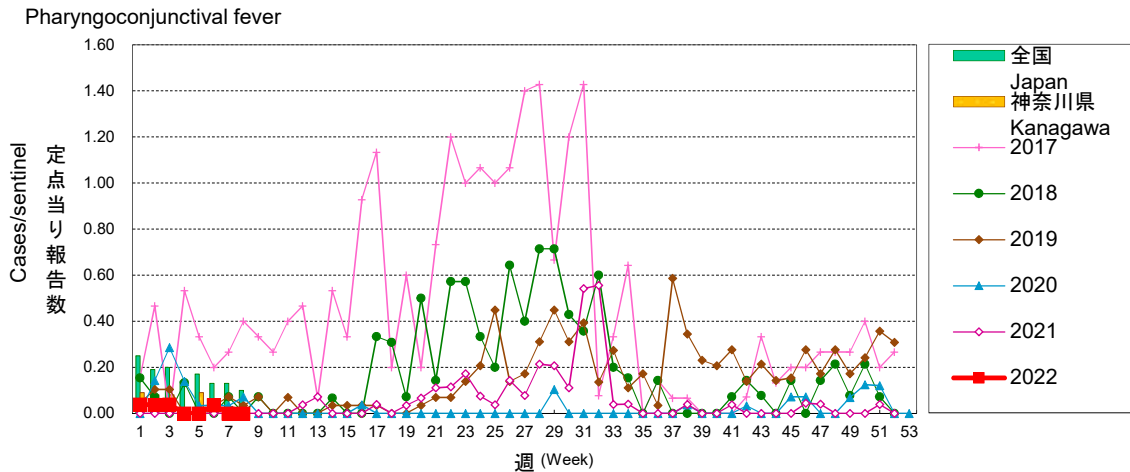
**インフルエンザ**



**RSウイルス感染症**



**咽頭結膜熱**

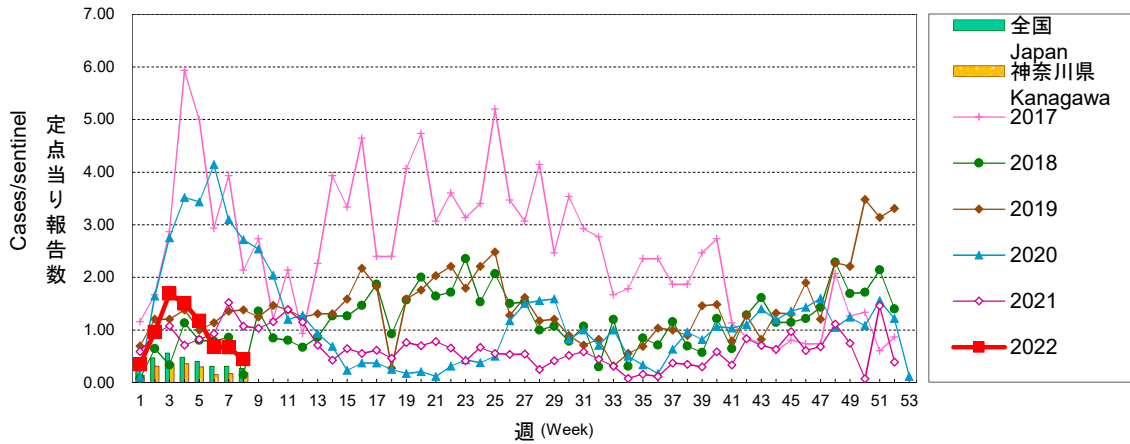


相模原市 定点当り報告数グラフ

Disease Trend Graph (weekly reported cases per sentinel in comparision),Sagami-hara

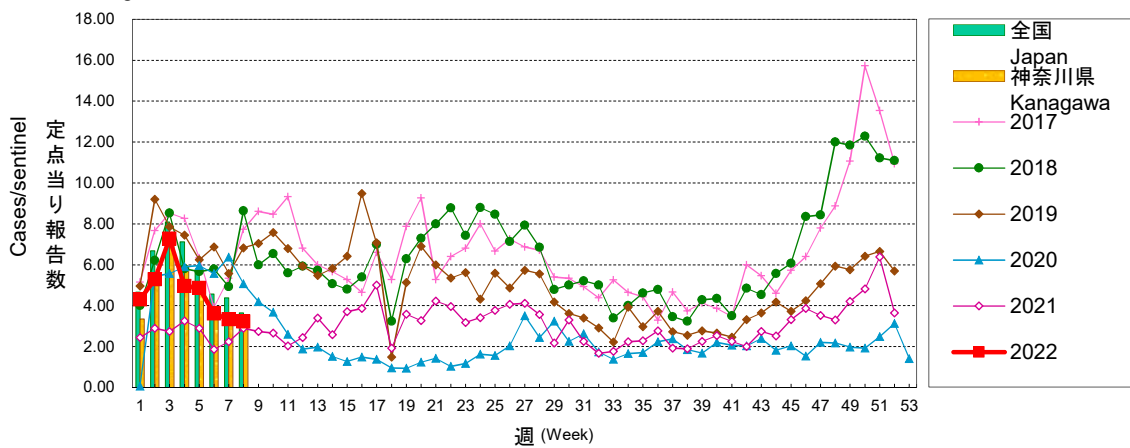
### A群溶血性レンサ球菌咽頭炎

Group A streptococcal pharyngitis



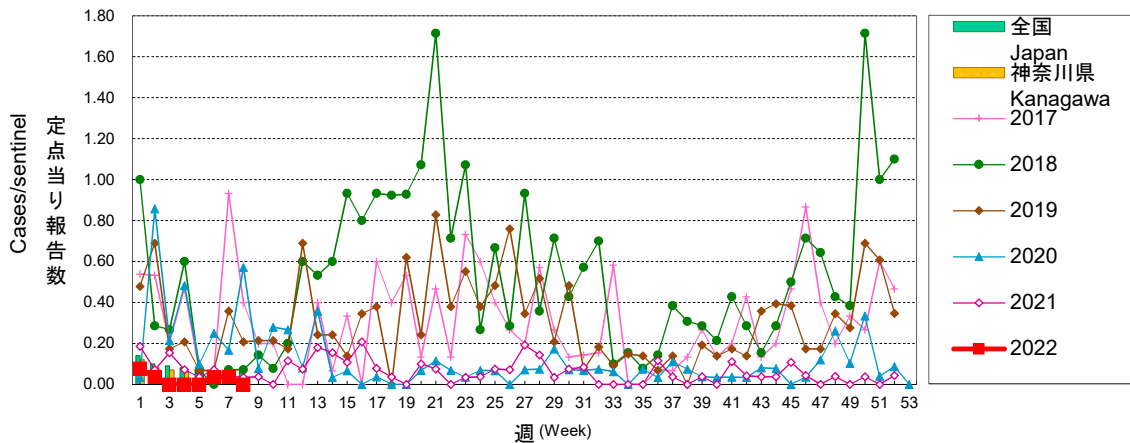
### 感染性胃腸炎

Infectious gastroenteritis



### 水痘

Chickenpox

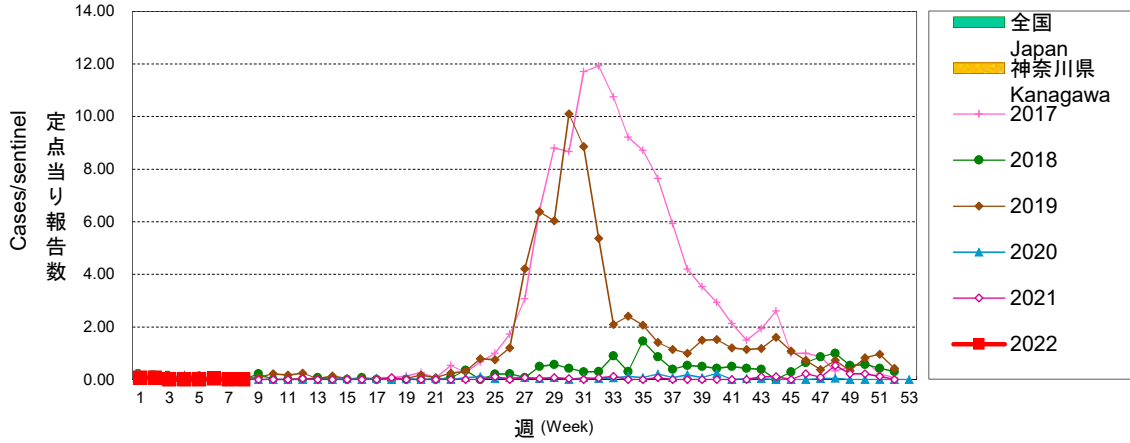


相模原市 定点当り報告数グラフ

Disease Trend Graph (weekly reported cases per sentinel in comparison),Sagami-hara

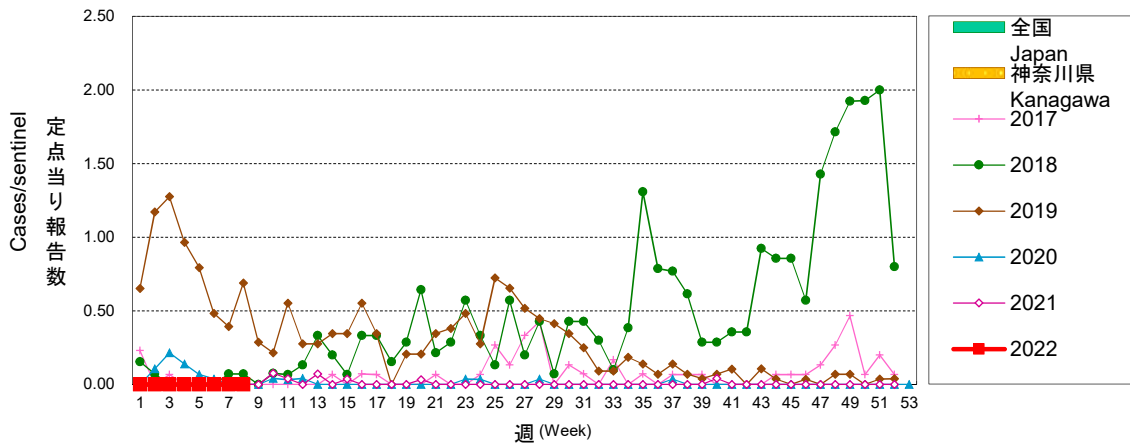
手足口病

Hand, foot and mouth disease



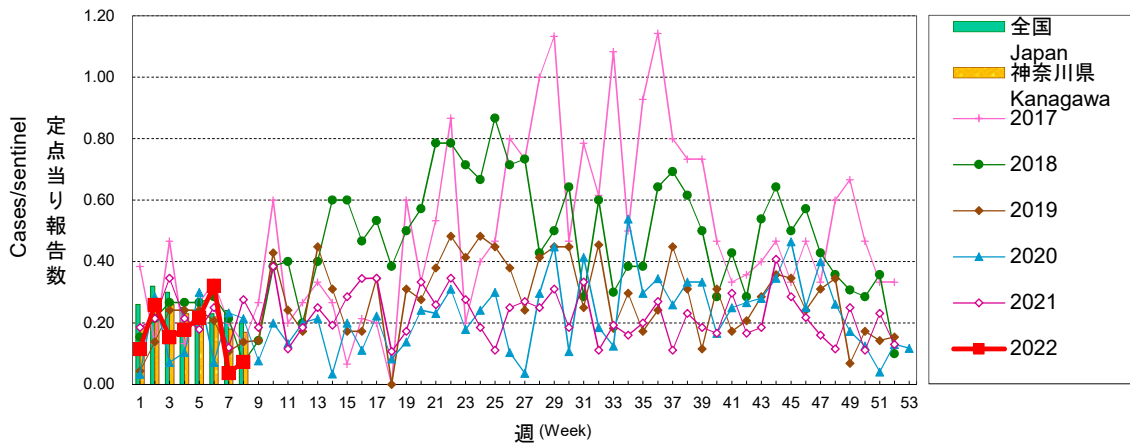
伝染性紅斑

Erythema infection



突発性発しん

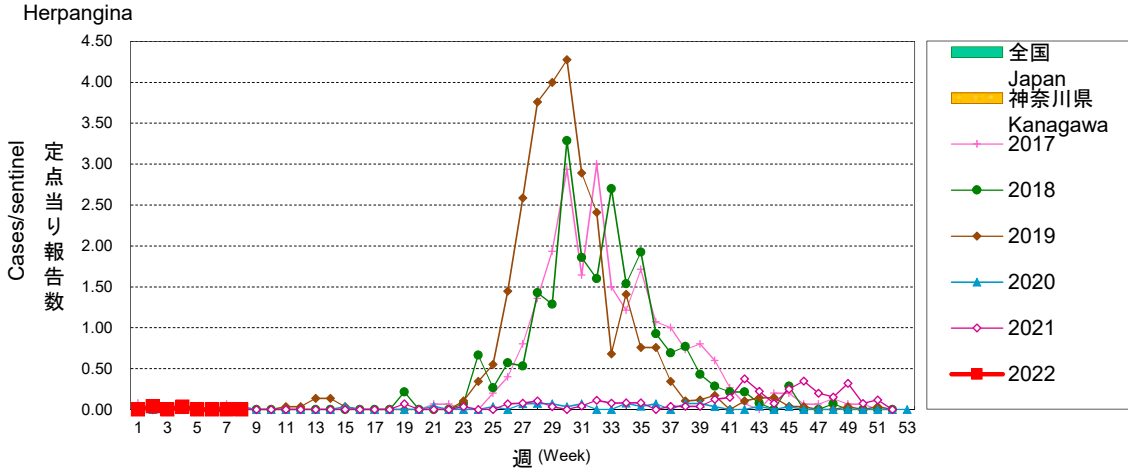
Exanthem subitum



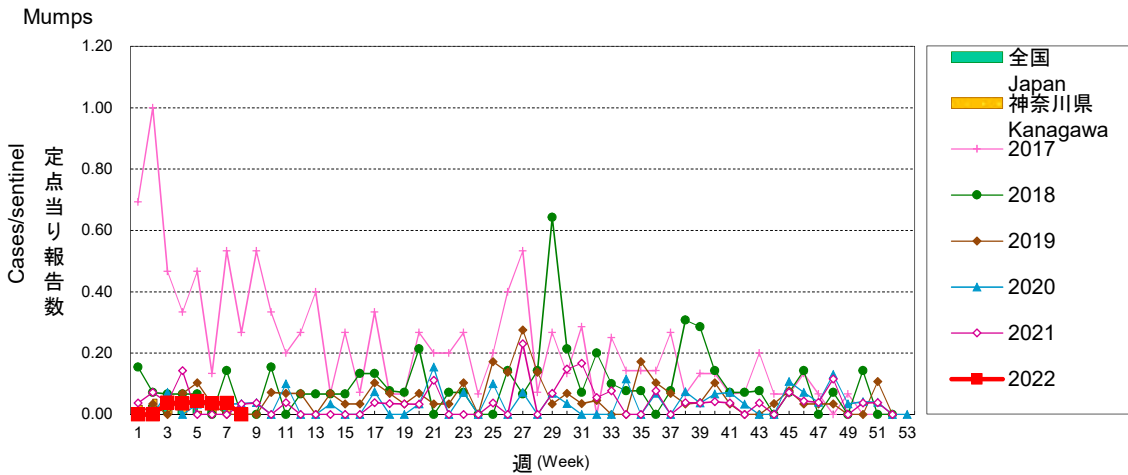
相模原市 定点当り報告数グラフ

Disease Trend Graph (weekly reported cases per sentinel in comparison),Sagami-hara

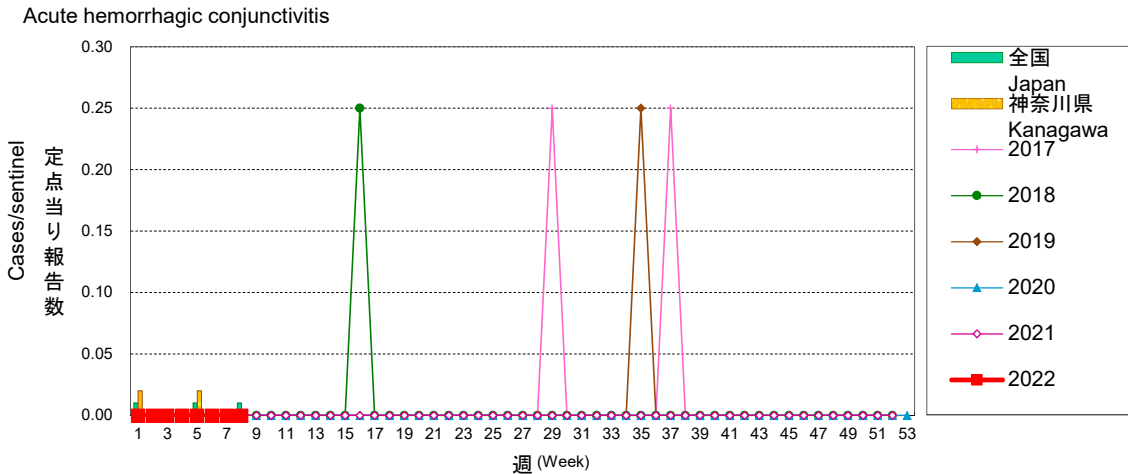
ヘルパンギーナ



流行性耳下腺炎



急性出血性結膜炎

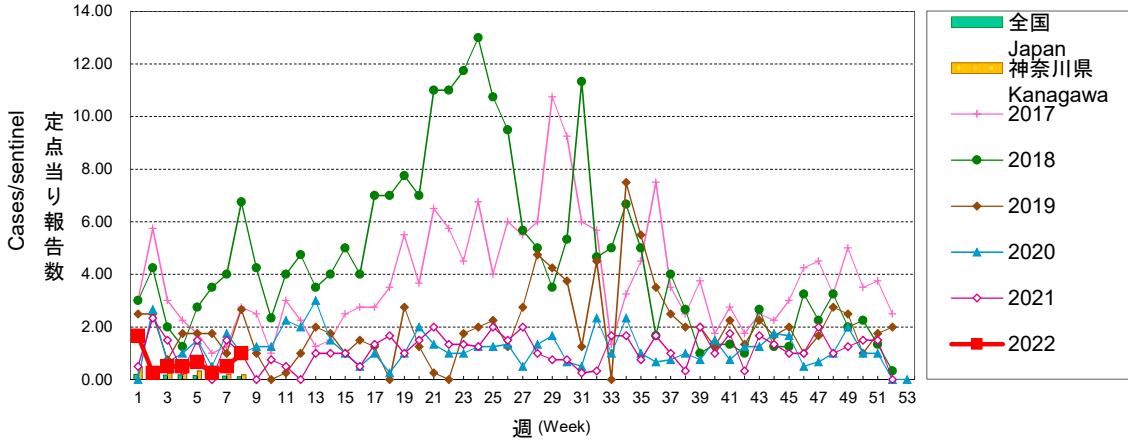


相模原市 定点当り報告数グラフ

Disease Trend Graph (weekly reported cases per sentinel in comparison),Sagami-hara

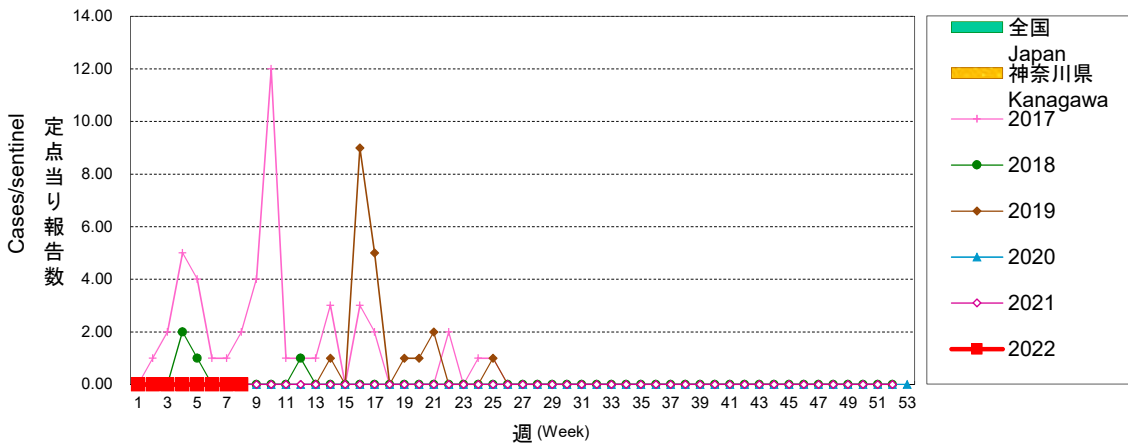
流行性角結膜炎

Epidemic keratoconjunctivitis



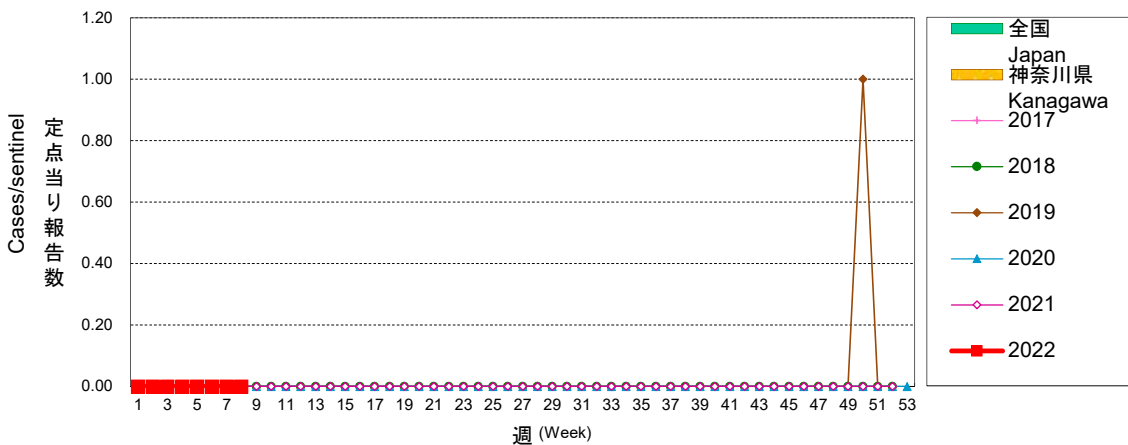
感染性胃腸炎(ロタウイルス)

Infectious gastroenteritis (only by Rotavirus)



クラミジア肺炎

Chlamydial pneumonia

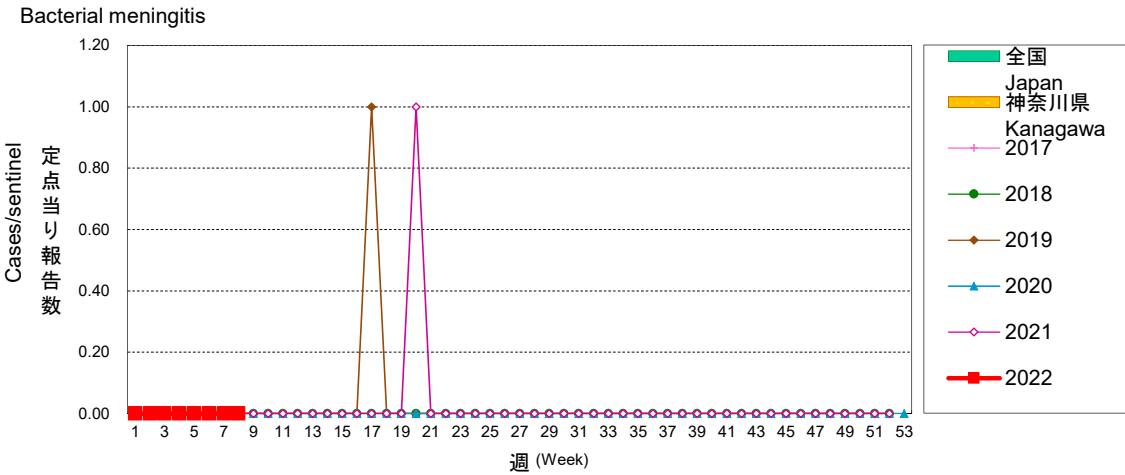




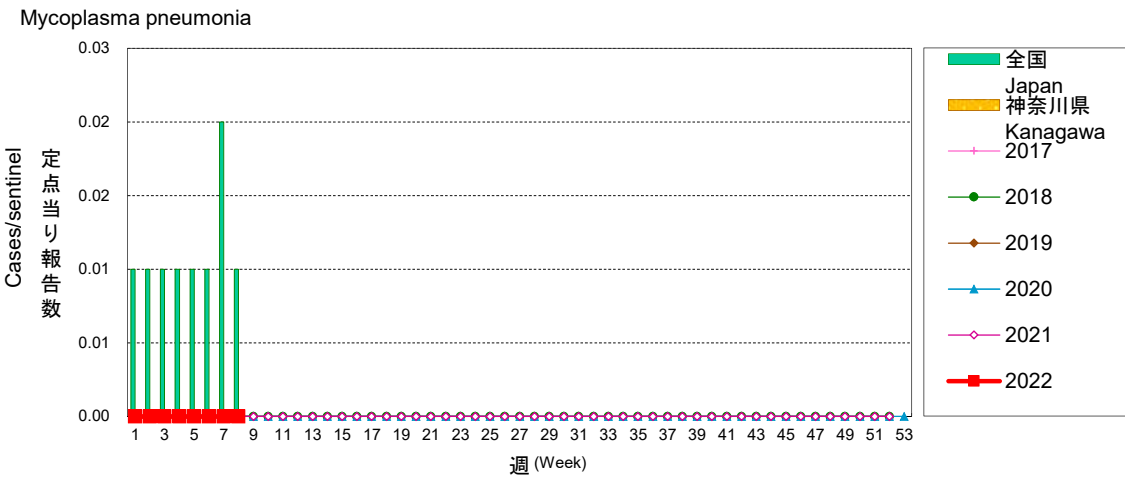
相模原市 定点当り報告数グラフ

Disease Trend Graph (weekly reported cases per sentinel in comparison),Sagami-hara

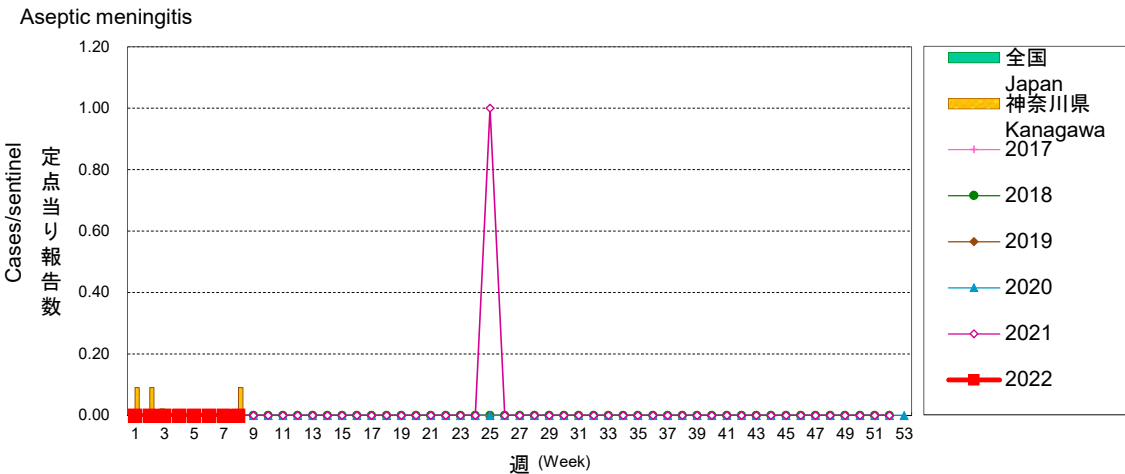
細菌性髄膜炎



マイコプラズマ肺炎



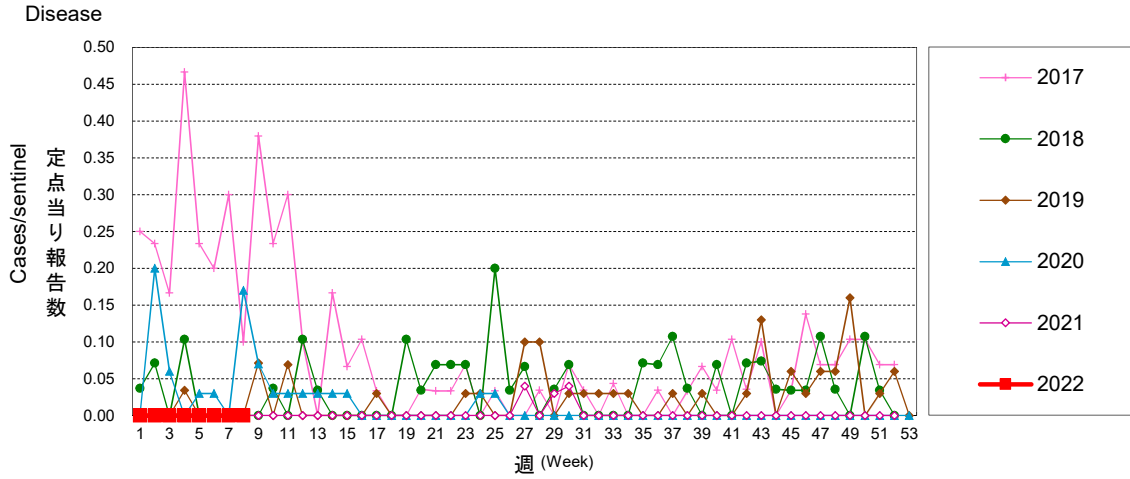
無菌性髄膜炎



相模原市 定点当り報告数グラフ

Disease Trend Graph (weekly reported cases per sentinel in comparison),Sagami-hara

マイコプラズマ感染症



項目	合計	橋本 大沢 城山	本庁	田名 上溝 麻溝	大野北 大野中	相模台 新磯 相武台	大野南 東林	津久井 相模湖 藤野
定点数	30	6	4	3	2	5	7	3
RSウイルス	0	0	0	0	0	0	0	0
咽頭結膜熱	0	0	0	0	0	0	0	0
A群溶血性レンサ球菌咽頭炎	12	1	10	0	0	0	1	0
感染性胃腸炎	87	21	21	3	16	14	9	3
水痘	0	0	0	0	0	0	0	0
手足口病	0	0	0	0	0	0	0	0
伝染性紅斑	0	0	0	0	0	0	0	0
突発性発しん	2	0	1	0	0	0	1	0
ヘルパンギーナ	0	0	0	0	0	0	0	0
流行性耳下腺炎	0	0	0	0	0	0	0	0
マイコプラズマ感染症	0	0	0	0	0	0	0	0
* 30医療機関中の回答数	27	5	4	2	2	5	6	3

定点数	39	7	7	3	2	5	10	5
インフルエンザ (鳥インフルエンザを除く)	3	0	0	0	0	0	0	3
<内訳> インフルエンザA型	0	0	0	0	0	0	0	0
インフルエンザB型	3	0	0	0	0	0	0	3
インフルエンザ不明	0	0	0	0	0	0	0	0
* 39医療機関中の回答数	35	6	7	2	2	5	9	4

定点数	4	1	2				1	
急性出血性結膜炎	0	0	0				0	
流行性角結膜炎	4	0	4				0	
* 4医療機関中の回答数	4	1	2				1	

※月報

定点数	5	2	1	1		1		
性器クラミジア感染症								
性器ヘルペスウイルス感染症								
尖圭コンジローマ								
淋菌感染症								

\* 5医療機関中の回答数

基幹定点(週報)

細菌性髄膜炎(真菌性を含む)	0
無菌性髄膜炎	0
マイコプラズマ肺炎	0
クラミジア肺炎(オウム病を除く)	0
感染症胃腸炎(ロタウイルスのみ)	0
* 1医療機関中の回答数	1

※月報

メチシリン耐性黄色ブドウ球菌感染症	0
ペニシリン耐性肺炎球菌感染症	0
薬剤耐性緑膿菌感染症	0

\* 1医療機関中の回答数

調査期間:令和4年2月21日(月)~令和4年2月27日(日)8週

集団かぜ・インフルエンザによる学級閉鎖発生状況(令和3年9月6日～令和4年2月27日)

市内学級閉鎖情報		合計	橋本 大沢 城山	本庁	田名 上溝 麻溝	大野北 大野中	相模台 新磯 相武台	大野南 東林	津久井 相模湖 藤野
保育園	学級数	0	0	0	0	0	0	0	0
	欠席者数	0	0	0	0	0	0	0	0
幼稚園	学級数	0	0	0	0	0	0	0	0
	欠席者数	0	0	0	0	0	0	0	0
小学校	学級数	0	0	0	0	0	0	0	0
	欠席者数	0	0	0	0	0	0	0	0
中学校	学級数	0	0	0	0	0	0	0	0
	欠席者数	0	0	0	0	0	0	0	0
高校	学級数	0	0	0	0	0	0	0	0
	欠席者数	0	0	0	0	0	0	0	0
その他	学級数	0	0	0	0	0	0	0	0
	欠席者数	0	0	0	0	0	0	0	0
今シーズン合計	学級数	0	0	0	0	0	0	0	0
	欠席者数	0	0	0	0	0	0	0	0

地域別欠席者数(累計)

令和3年9月6日～令和4年2月27日

地域	欠席者数	地域	欠席者数
橋本	0	相模台	0
大沢	0	新磯	0
城山	0	相武台	0
本庁	0	大野南	0
田名	0	東林	0
上溝	0	津久井	0
麻溝	0	相模湖	0
大野北	0	藤野	0
大野中	0	合計	0

地域別欠席者数・学級閉鎖数の推移

令和4年2月14日～令和4年2月20日

地域	欠席者数	学級閉鎖数	地域	欠席者数	学級閉鎖数
橋本	0	0	相模台	0	0
大沢	0	0	新磯	0	0
城山	0	0	相武台	0	0
本庁	0	0	大野南	0	0
田名	0	0	東林	0	0
上溝	0	0	津久井	0	0
麻溝	0	0	相模湖	0	0
大野北	0	0	藤野	0	0
大野中	0	0	合計	0	0



令和4年2月21日～令和4年2月27日

地域	欠席者数	学級閉鎖数	地域	欠席者数	学級閉鎖数
橋本	0	0	相模台	0	0
大沢	0	0	新磯	0	0
城山	0	0	相武台	0	0
本庁	0	0	大野南	0	0
田名	0	0	東林	0	0
上溝	0	0	津久井	0	0
麻溝	0	0	相模湖	0	0
大野北	0	0	藤野	0	0
大野中	0	0	合計	0	0