

感染症週報

相模原市感染症情報センター

■ 総評(Review)

★ E型肝炎

E型肝炎は、E型肝炎ウイルスによる感染症で、市内でも毎年数例の患者報告があります。症状のない不顕性感染となることもあります。ウイルスに感染し15～60日間の潜伏期間の後、肝炎を発症する場合があります。症状は、急な発熱、全身のだるさ、食欲不振、吐き気・嘔吐が見られ、数日後に黄疸（皮膚や目の白い部分が黄色くなること）がみられます。症状が軽い場合もありますが、重症の場合、回復するまでに数週間から数か月かかることもあります。妊婦ではE型肝炎が重症になることが通常より多くなり、死亡する可能性も高くなります。

また、豚、シカ、イノシシなども感染する人獣共通感染症です。

感染した人の便中のウイルスに汚染された水、生豚レバー、加熱不十分のシカ肉・イノシシ肉により感染した例が報告されています。お肉やレバーを喫食する際は、生で食わず中心部まで火が通るようしっかり加熱しましょう。

参考

E型肝炎ウイルスの感染事例・E型肝炎Q & A（厚生労働省HP）

<https://www.mhlw.go.jp/houdou/2003/08/h0819-2a.html>

E型肝炎（厚生労働省検疫所FORTHホームページ）

<https://www.forth.go.jp/useful/infectious/name/name02.html>

★ 全数把握疾患

一類感染症	届出なし	0件
二類感染症	結核	1件
三類感染症	届出なし	0件
四類感染症	届出なし	0件
五類感染症	届出なし	0件

■ **全数把握感染症**
NOTIFIABLE DISEASES

相模原市・過去5週の平均値に対する報告数の増減

Comparison with the average number of cases in the past 5 weeks in Sagami

疾病名 Diseases	8週 8th	9週 9th	10週 10th	11週 11th	12週 12th	13週 13th	平均 Avg.	対平均 13th-Avg.	対前週 13th-12th	累積 Cum 2022
結核 Tuberculosis	0	2	0	0	1	1	0.60	0.40	0	13
E型肝炎 Hepatitis E	0	0	0	0	0	0	0.00	0.00	0	2
レジオネラ症 Legionellosis	0	0	0	0	0	0	0.00	0.00	0	2
アメーバ赤痢 Amebiasis	0	1	0	0	0	0	0.20	-0.20	0	2
ウイルス性肝炎 ¹ Viral hepatitis (non-A and non-E)	0	0	0	0	0	0	0.00	0.00	0	1
カルバペネム耐性腸内細菌感染症 CRE infection	0	1	1	0	0	0	0.40	-0.40	0	2
急性脳炎 ² Acute encephalitis(excluding JE and WNE)	0	0	0	0	0	0	0.00	0.00	0	1
劇症型溶血性レンサ球菌感染症 Severe invasive streptococcal infections	0	0	0	0	0	0	0.00	0.00	0	1
後天性免疫不全症候群 HIV/AIDS	0	0	0	1	0	0	0.20	-0.20	0	1
侵襲性肺炎球菌感染症 I nvasive S. pneumoniae infection	0	2	0	0	0	0	0.40	-0.40	0	3
梅毒 Syphilis	0	1	1	0	0	0	0.40	-0.40	0	3
播種性クリプトコックス症 Disseminated cryptococcosis	0	0	0	1	0	0	0.20	-0.20	0	1

届出数0件のものは非表示にしております。

¹ ウイルス性肝炎（E型肝炎及びA型肝炎を除く。）
Viral hepatitis(excluding hepatitis A and E)

² 急性脳炎（ウエストナイル脳炎、西部ウマ脳炎、ダニ媒介脳炎、東部ウマ脳炎、日本脳炎、ペネズエラウマ脳炎及びリフトバレー熱を除く。）
Acute encephalitis(excluding JE and WNE)

■ 定点把握感染症(週単位報告)

SENTINEL-REPORTING DISEASES (Weekly)

相模原市・過去5週の平均値に対する定点当たり報告数の増減

Comparison with the average number of cases per sentinels in the past 5 weeks(Sagami-hara)

疾病名 Diseases	8週 8th	9週 9th	10週 10th	11週 11th	12週 12th	13週 13th	平均 Avg.	対平均 13th-Avg.	対前週 13th-12th
インフルエンザ ¹³ Influenza	0.09	0.00	0.00	0.03	0.00	0.00	0.02	-0.02	0.00
R Sウイルス感染症 Respiratory syncytial virus infection	0.00	0.00	0.00	0.00	0.00	0.04	0.00	0.04	0.04
咽頭結膜熱 Pharyngoconjunctival fever	0.00	0.00	0.00	0.00	0.00	0.04	0.00	0.04	0.04
A群溶血性レンサ球菌咽頭炎 Group A streptococcal pharyngitis	0.44	0.32	0.48	0.48	0.40	0.52	0.43	0.09	0.12
感染性胃腸炎 Infectious gastroenteritis	3.22	3.32	4.33	3.43	2.04	3.44	3.28	0.16	1.40
水痘 Chickenpox	0.00	0.00	0.00	0.04	0.00	0.00	0.01	-0.01	0.00
手足口病 Hand, foot and mouth disease	0.00	0.00	0.00	0.00	0.00	0.00	0.00	0.00	0.00
伝染性紅斑 Erythema infection	0.00	0.00	0.04	0.00	0.00	0.00	0.01	-0.01	0.00
突発性発しん Exanthem subitum	0.07	0.12	0.07	0.13	0.16	0.22	0.11	0.11	0.06
ヘルパンギーナ Herpangina	0.00	0.00	0.00	0.00	0.00	0.00	0.00	0.00	0.00
流行性耳下腺炎 Mumps	0.00	0.00	0.07	0.00	0.04	0.00	0.02	-0.02	-0.04
急性出血性結膜炎 Acute hemorrhagic conjunctivitis	0.00	0.00	0.00	0.00	0.00	0.00	0.00	0.00	0.00
流行性角結膜炎 Epidemic keratoconjunctivitis	1.00	0.33	0.75	0.50	1.00	0.50	0.72	-0.22	-0.50
感染性胃腸炎(ロタウイルス) Infectious gastroenteritis (only by Rotavirus)	0.00	0.00	0.00	0.00	0.00	0.00	0.00	0.00	0.00
クラミジア肺炎 Chlamydial pneumonia	0.00	0.00	0.00	0.00	0.00	0.00	0.00	0.00	0.00
細菌性髄膜炎 Bacterial meningitis	0.00	0.00	0.00	0.00	0.00	0.00	0.00	0.00	0.00
マイコプラズマ肺炎 Mycoplasma pneumonia	0.00	0.00	0.00	0.00	0.00	0.00	0.00	0.00	0.00
無菌性髄膜炎 Aseptic meningitis	0.00	0.00	0.00	0.00	0.00	0.00	0.00	0.00	0.00

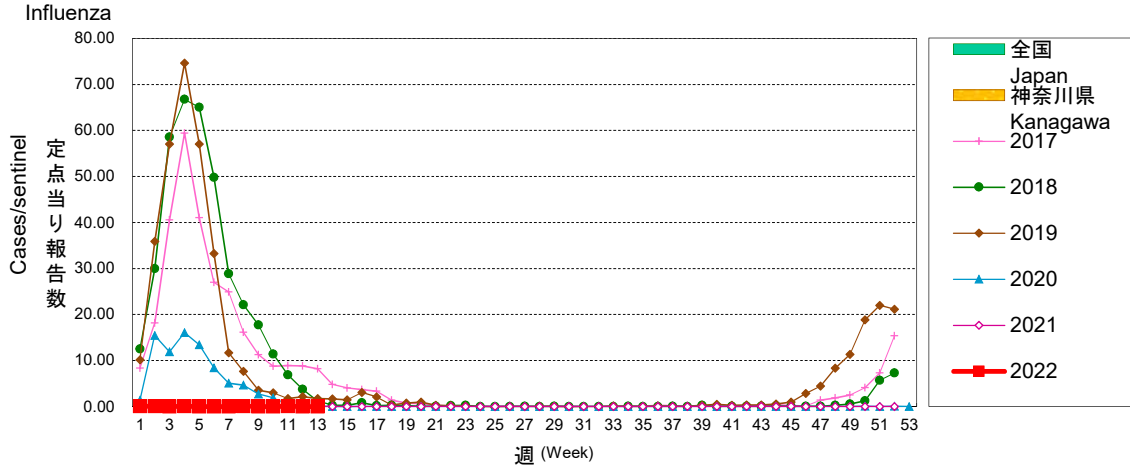
¹³ インフルエンザ(鳥インフルエンザ及び新型インフルエンザ等感染症を除く)
Influenza

■ グラフ総覧(2022年第13週)
Disease trend graph (13th week, 2022)

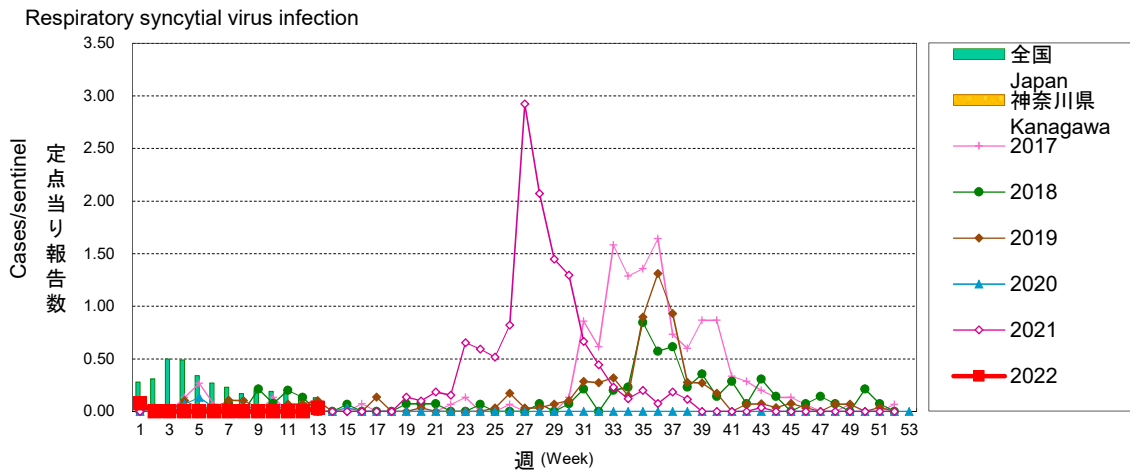
相模原市 定点当り報告数グラフ

Disease Trend Graph (weekly reported cases per sentinel in comparison),Sagami-hara

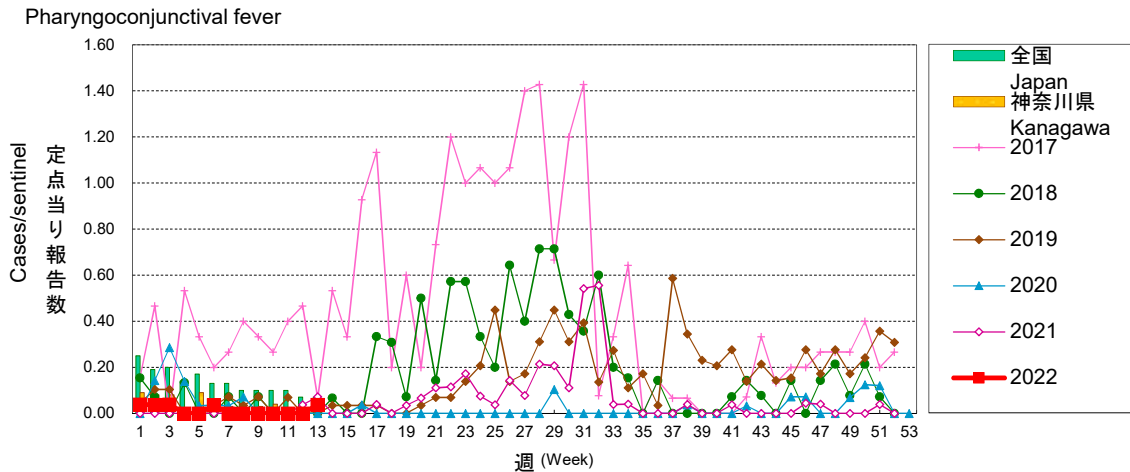
インフルエンザ



RSウイルス感染症



咽頭結膜熱

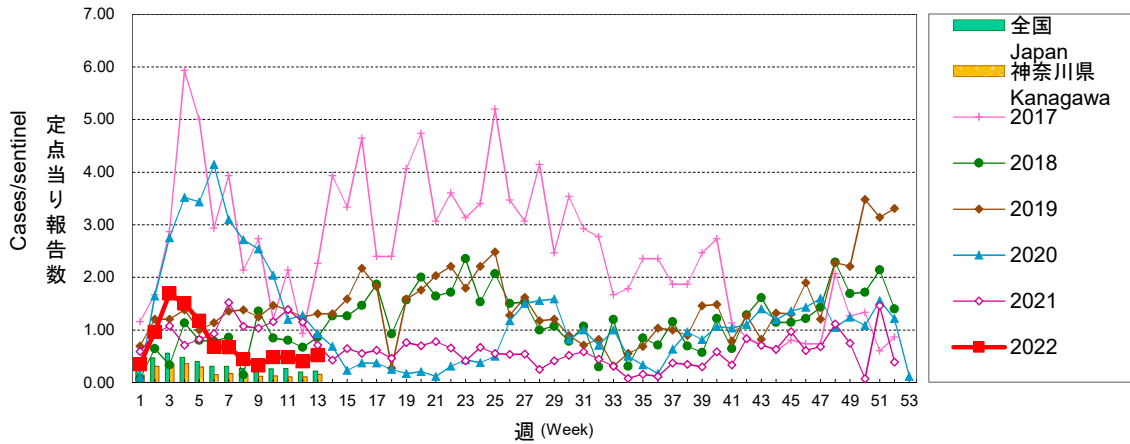


相模原市 定点当り報告数グラフ

Disease Trend Graph (weekly reported cases per sentinel in comparision),Sagamihara

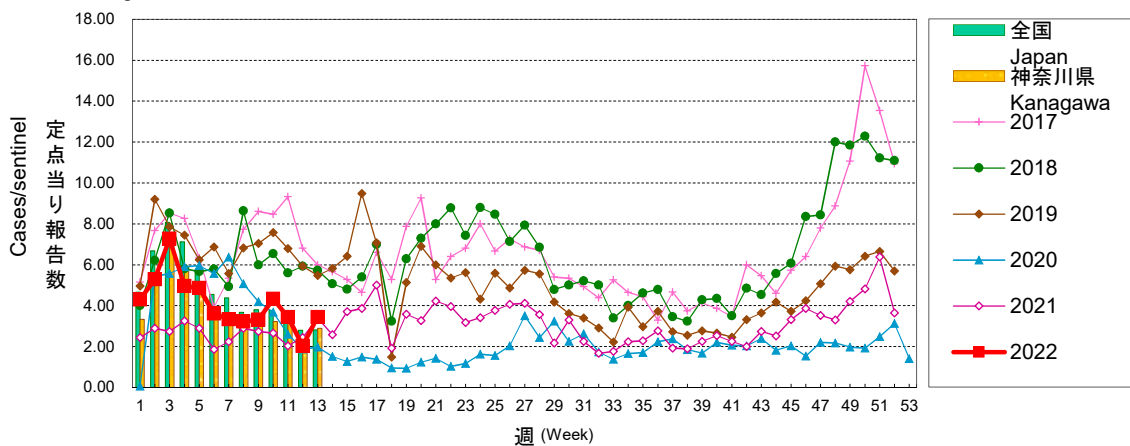
A群溶血性レンサ球菌咽頭炎

Group A streptococcal pharyngitis



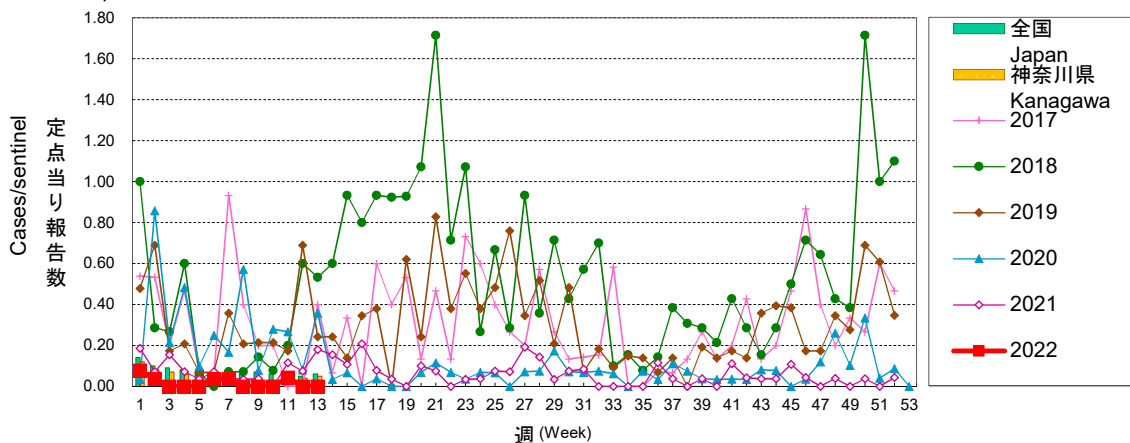
感染性胃腸炎

Infectious gastroenteritis



水痘

Chickenpox

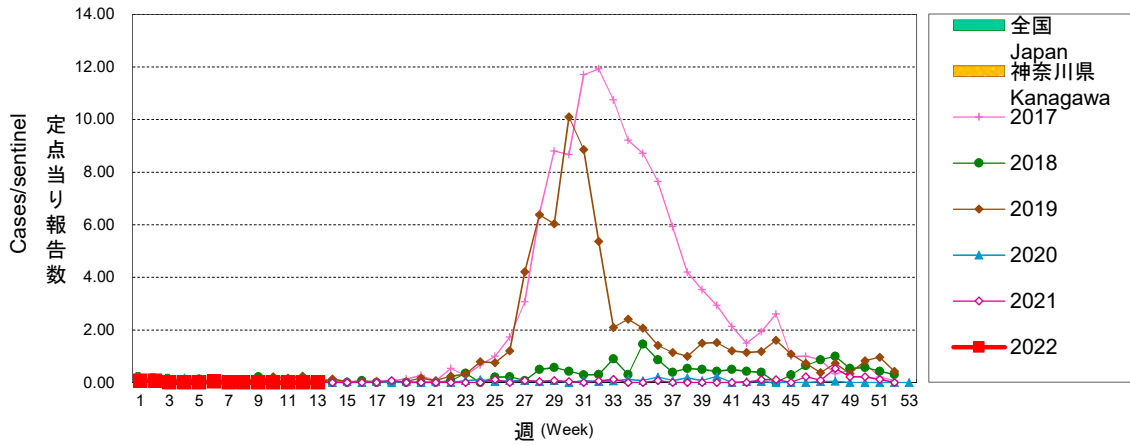


相模原市 定点当り報告数グラフ

Disease Trend Graph (weekly reported cases per sentinel in comparison),Sagami-hara

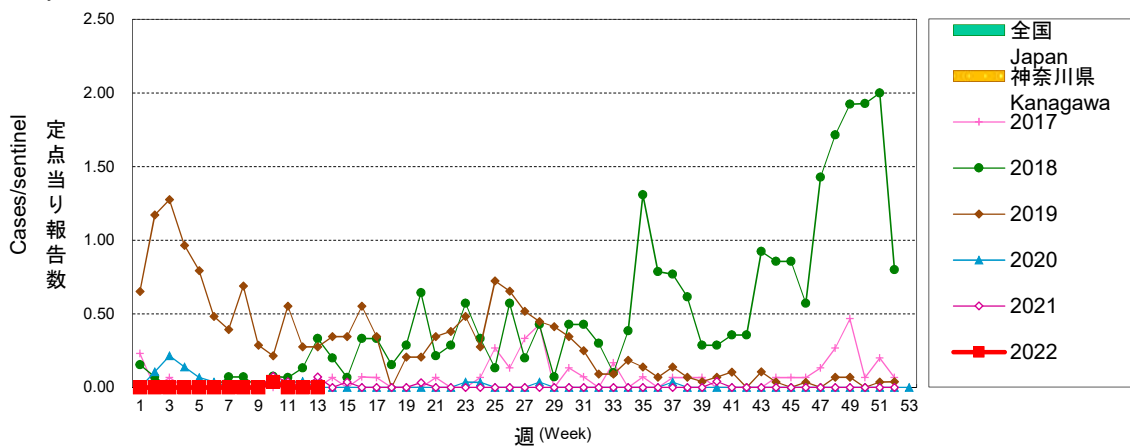
手足口病

Hand, foot and mouth disease



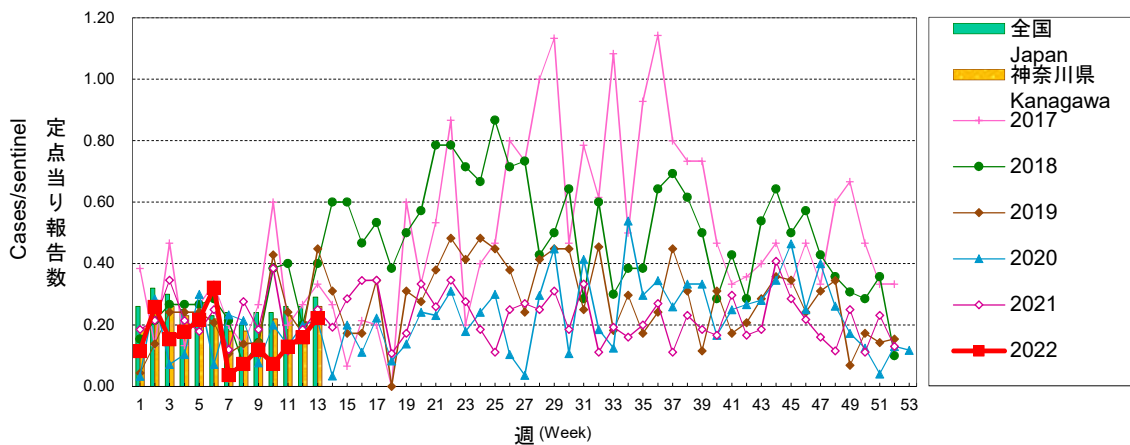
伝染性紅斑

Erythema infection



突発性発しん

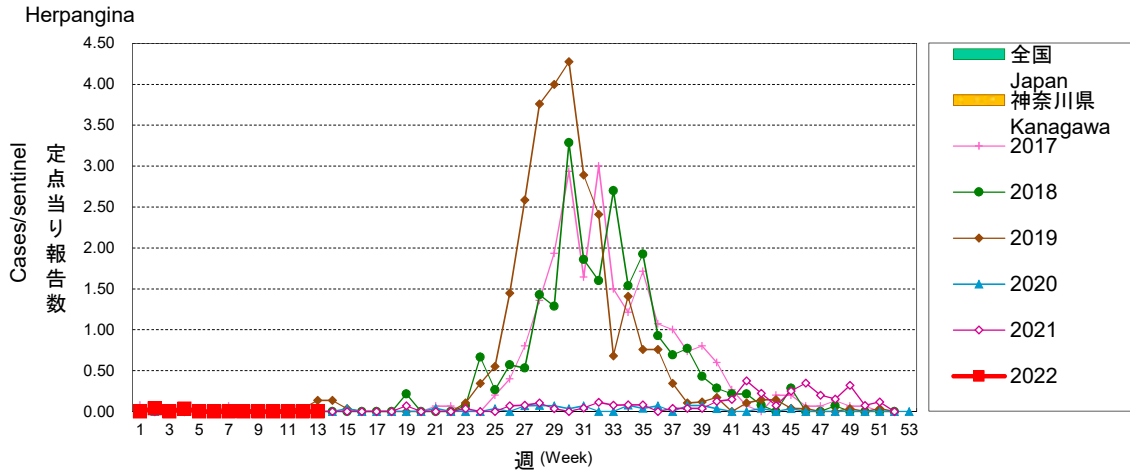
Exanthem subitum



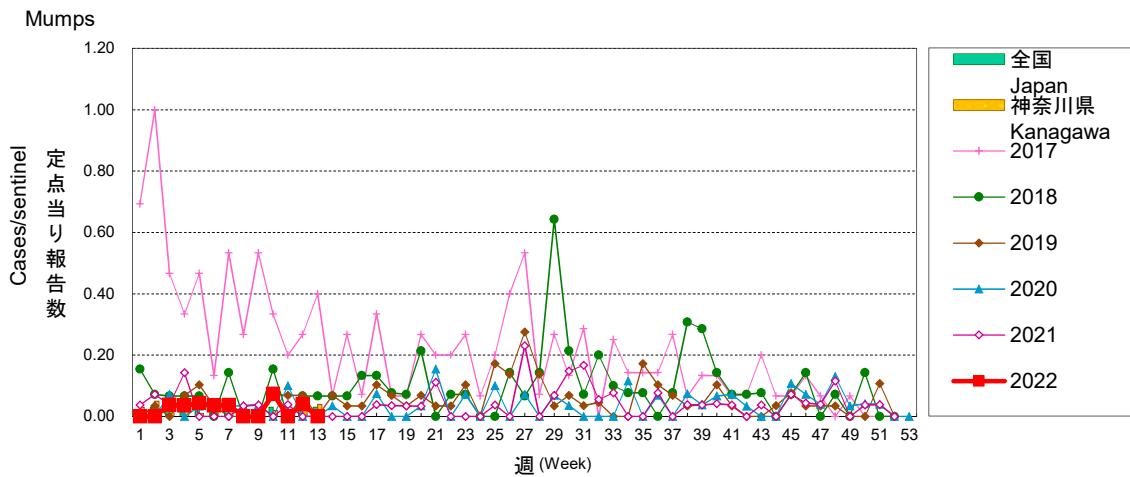
相模原市 定点当り報告数グラフ

Disease Trend Graph (weekly reported cases per sentinel in comparison),Sagami-hara

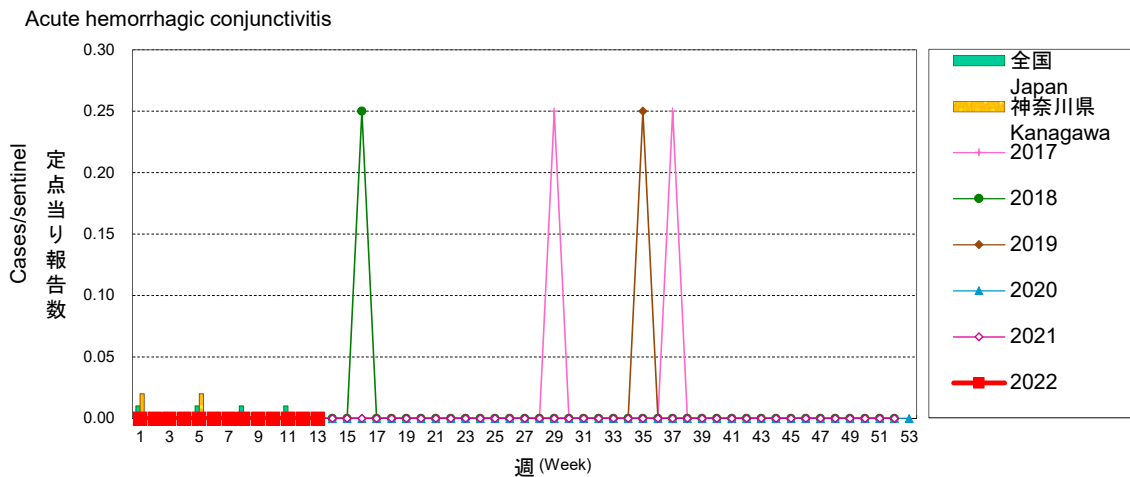
ヘルパンギーナ



流行性耳下腺炎



急性出血性結膜炎

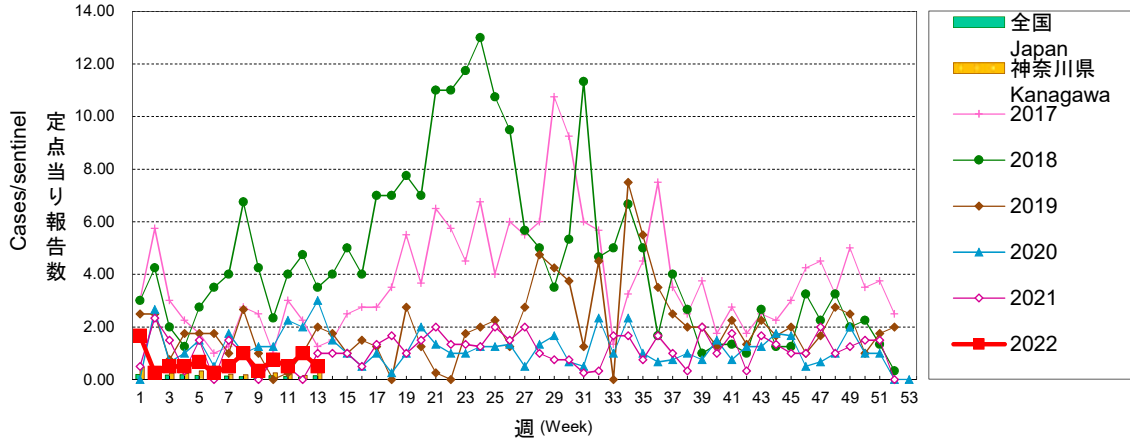


相模原市 定点当り報告数グラフ

Disease Trend Graph (weekly reported cases per sentinel in comparison),Sagami-hara

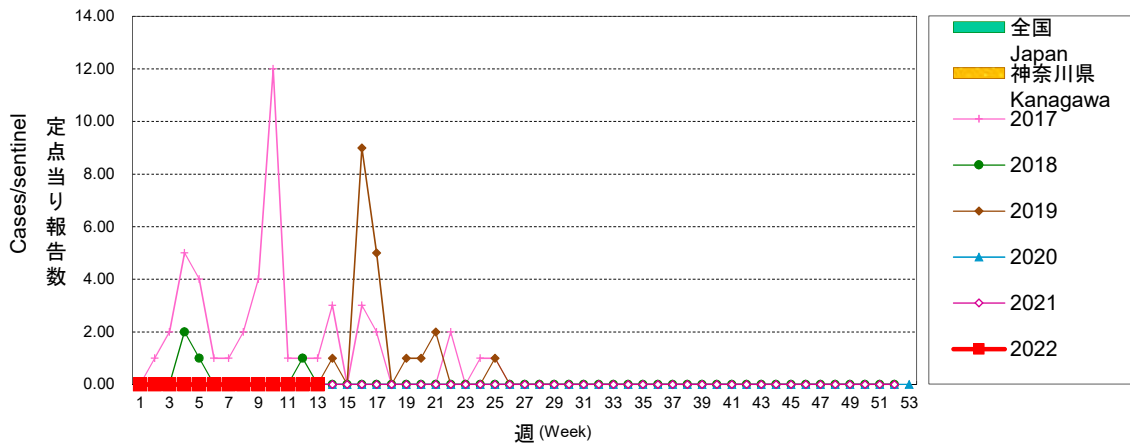
流行性角結膜炎

Epidemic keratoconjunctivitis



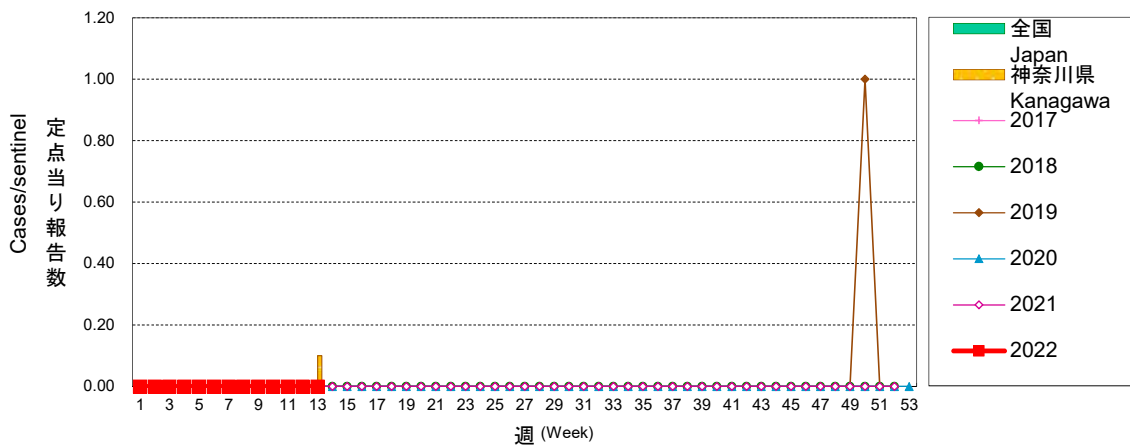
感染性胃腸炎(ロタウイルス)

Infectious gastroenteritis (only by Rotavirus)



クラミジア肺炎

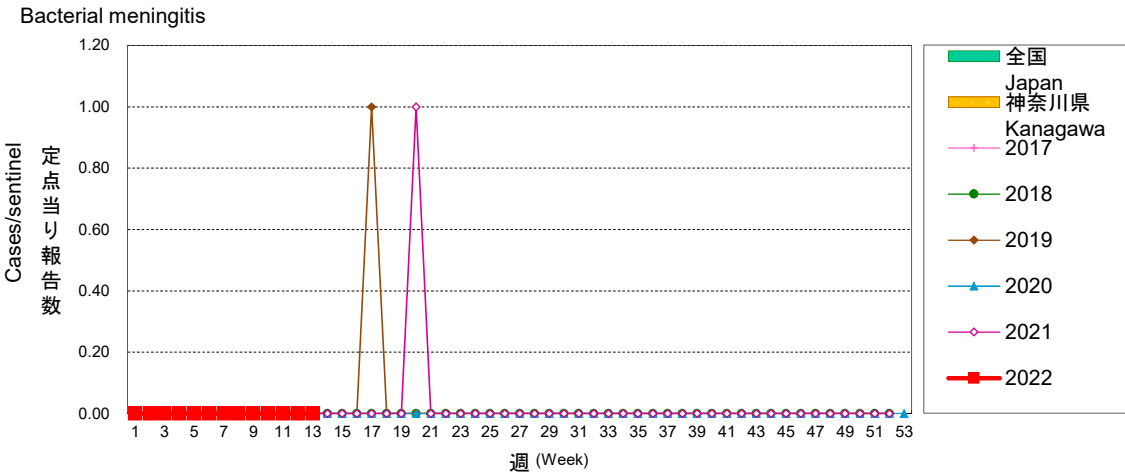
Chlamydial pneumonia



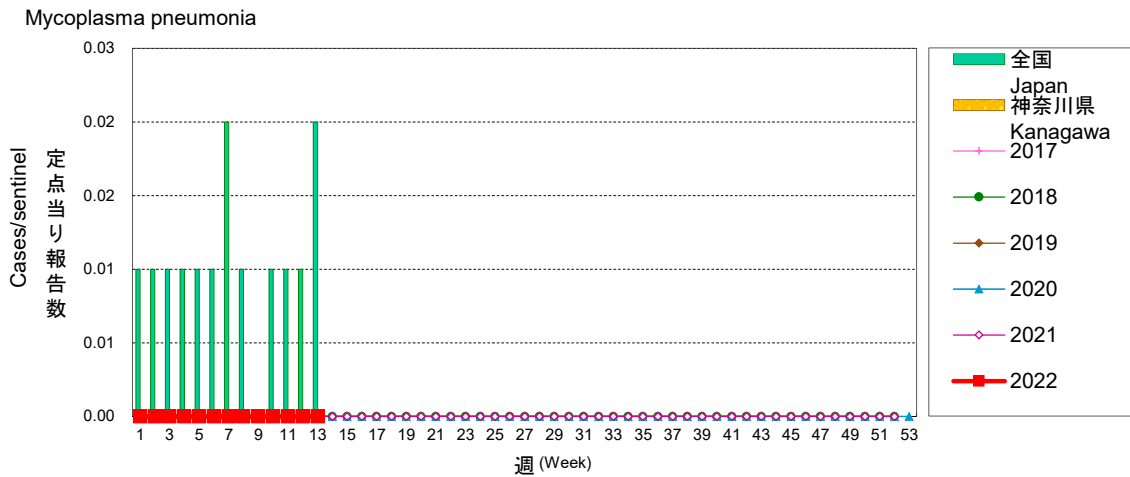
相模原市 定点当り報告数グラフ

Disease Trend Graph (weekly reported cases per sentinel in comparison),Sagami-hara

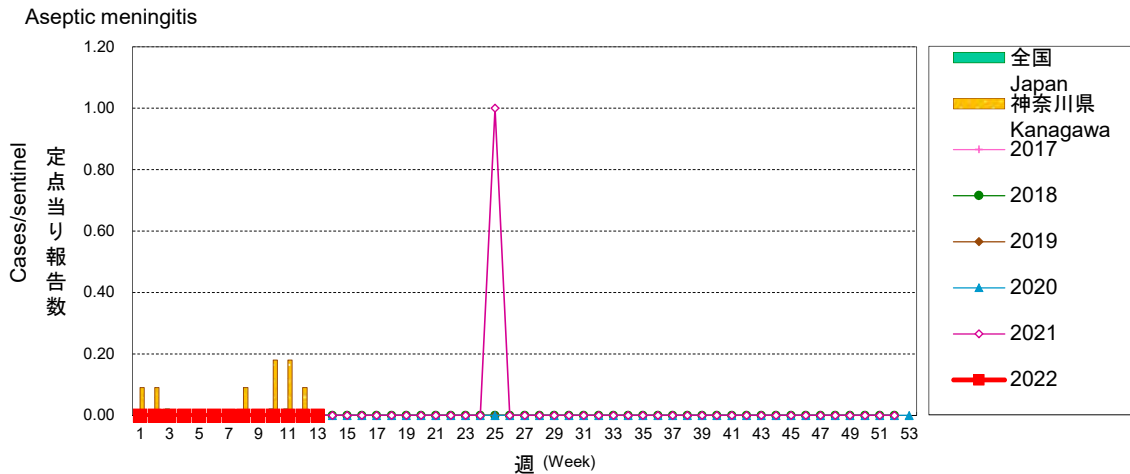
細菌性髄膜炎



マイコプラズマ肺炎



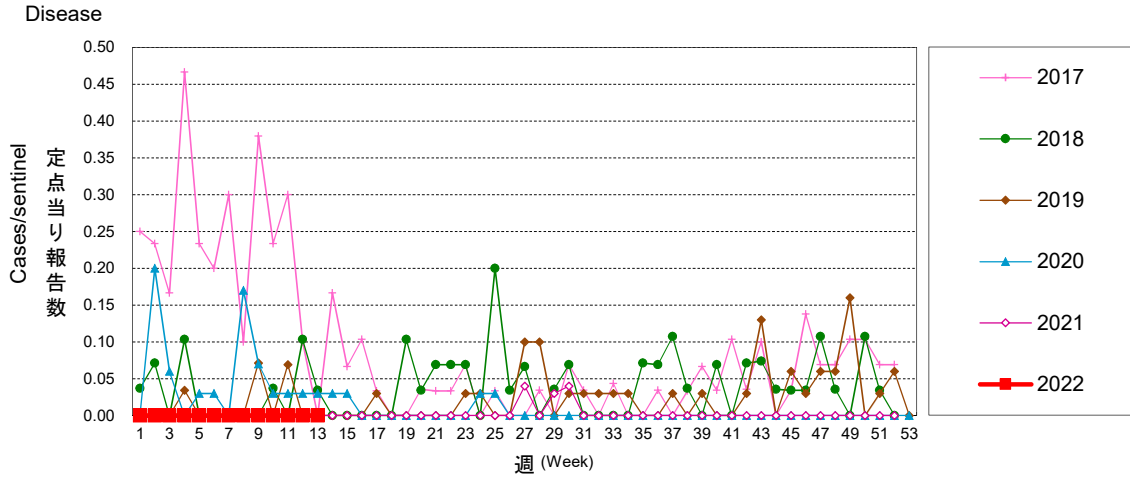
無菌性髄膜炎



相模原市 定点当り報告数グラフ

Disease Trend Graph (weekly reported cases per sentinel in comparison),Sagami-hara

マイコプラズマ感染症



項目	合計	橋本 大沢 城山	本庁	田名 上溝 麻溝	大野北 大野中	相模台 新磯 相武台	大野南 東林	津久井 相模湖 藤野
定点数	30	6	4	3	2	5	7	3
RSウイルス	1	1	0	0	0	0	0	0
咽頭結膜熱	1	1	0	0	0	0	0	0
A群溶血性レンサ球菌咽頭炎	14	2	11	1	0	0	0	0
感染性胃腸炎	93	24	24	7	11	3	24	0
水痘	0	0	0	0	0	0	0	0
手足口病	0	0	0	0	0	0	0	0
伝染性紅斑	0	0	0	0	0	0	0	0
突発性発しん	6	1	3	0	0	0	2	0
ヘルパンギーナ	0	0	0	0	0	0	0	0
流行性耳下腺炎	0	0	0	0	0	0	0	0
マイコプラズマ感染症	0	0	0	0	0	0	0	0
* 30医療機関中の回答数	27	6	4	2	2	5	5	3

定点数	39	7	7	3	2	5	10	5
インフルエンザ (鳥インフルエンザを除く)	0	0	0	0	0	0	0	0
<内訳> インフルエンザA型	0	0	0	0	0	0	0	0
インフルエンザB型	0	0	0	0	0	0	0	0
インフルエンザ不明	0	0	0	0	0	0	0	0
* 39医療機関中の回答数	35	7	7	2	2	5	8	4

定点数	4	1	2				1	
急性出血性結膜炎	0	0	0				0	
流行性角結膜炎	2	0	2				0	
* 4医療機関中の回答数	4	1	2				1	

※月報

定点数	5	2	1	1		1		
性器クラミジア感染症								
性器ヘルペスウイルス感染症								
尖圭コンジローマ								
淋菌感染症								

* 5医療機関中の回答数

基幹定点(週報)

細菌性髄膜炎(真菌性を含む)	0
無菌性髄膜炎	0
マイコプラズマ肺炎	0
クラミジア肺炎(オウム病を除く)	0
感染症胃腸炎(ロタウイルスのみ)	0
* 1医療機関中の回答数	1

※月報

メチシリン耐性黄色ブドウ球菌感染症	0
ペニシリン耐性肺炎球菌感染症	0
薬剤耐性緑膿菌感染症	0

* 1医療機関中の回答数

1

調査期間:令和4年3月28日(月)~令和4年4月3日(日)13週

集団かぜ・インフルエンザによる学級閉鎖発生状況(令和3年9月6日～令和4年4月3日)

市内学級閉鎖情報		合計	橋本 大沢 城山	本庁	田名 上溝 麻溝	大野北 大野中	相模台 新磯 相武台	大野南 東林	津久井 相模湖 藤野
保育園	学級数	0	0	0	0	0	0	0	0
	欠席者数	0	0	0	0	0	0	0	0
幼稚園	学級数	0	0	0	0	0	0	0	0
	欠席者数	0	0	0	0	0	0	0	0
小学校	学級数	0	0	0	0	0	0	0	0
	欠席者数	0	0	0	0	0	0	0	0
中学校	学級数	0	0	0	0	0	0	0	0
	欠席者数	0	0	0	0	0	0	0	0
高校	学級数	0	0	0	0	0	0	0	0
	欠席者数	0	0	0	0	0	0	0	0
その他	学級数	0	0	0	0	0	0	0	0
	欠席者数	0	0	0	0	0	0	0	0
今シーズン合計	学級数	0	0	0	0	0	0	0	0
	欠席者数	0	0	0	0	0	0	0	0

地域別欠席者数(累計)

令和3年9月6日～令和4年4月3日

地域	欠席者数	地域	欠席者数
橋本	0	相模台	0
大沢	0	新磯	0
城山	0	相武台	0
本庁	0	大野南	0
田名	0	東林	0
上溝	0	津久井	0
麻溝	0	相模湖	0
大野北	0	藤野	0
大野中	0	合計	0

地域別欠席者数・学級閉鎖数の推移

令和4年3月21日～令和4年3月27日

地域	欠席者数	学級閉鎖数	地域	欠席者数	学級閉鎖数
橋本	0	0	相模台	0	0
大沢	0	0	新磯	0	0
城山	0	0	相武台	0	0
本庁	0	0	大野南	0	0
田名	0	0	東林	0	0
上溝	0	0	津久井	0	0
麻溝	0	0	相模湖	0	0
大野北	0	0	藤野	0	0
大野中	0	0	合計	0	0



令和4年3月28日～令和4年4月3日

地域	欠席者数	学級閉鎖数	地域	欠席者数	学級閉鎖数
橋本	0	0	相模台	0	0
大沢	0	0	新磯	0	0
城山	0	0	相武台	0	0
本庁	0	0	大野南	0	0
田名	0	0	東林	0	0
上溝	0	0	津久井	0	0
麻溝	0	0	相模湖	0	0
大野北	0	0	藤野	0	0
大野中	0	0	合計	0	0