

感染症週報

相模原市感染症情報センター

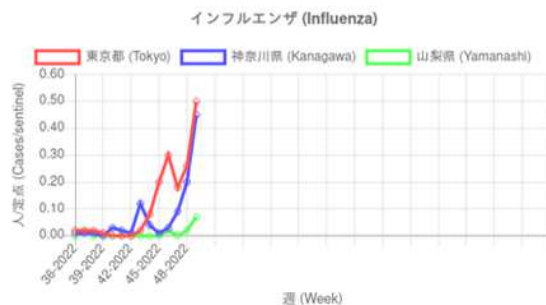
■ 総評(Review)

★今週の注目疾患 1 インフルエンザ

相模原市では、第50週(12月12日～12月18日)は、インフルエンザ定点医療機関35施設から15件の患者が報告され、定点当たりの報告数は0.43となりました。

インフルエンザの症状は新型コロナウイルス感染症よりのどの痛みが少ないとの報告がありますが、ともに発熱・咳・鼻づまり等症状はよく似ているため、症状が出たら早めに医療機関を受診しましょう。

第49週(12月5日～12月11日)までの東京都、神奈川県、山梨県の定点当たりの患者数は週報グラフのとおりです。東京都は定点当たり0.5、神奈川県は定点当たり0.45です。近隣市町村では、八王子市が定点当たり、1.44となり、流行開始の目安となる定点当たり報告数1以上となりました。町田市は定点当たり0.54でした。



★今週の注目疾患 2 感染性胃腸炎

相模原市では、第50週(12月12日～12月18日)に27の医療機関から192件の報告があり、定点当たり7.1となりました。ノロウイルスを原因とした感染性胃腸炎は例年12月中旬にピークを迎えます。調理前、トイレの後の手洗いの徹底、糞便・吐物の適切な処理等の感染予防対策を行いましょう。

★ 全数把握疾患

一類感染症	届出なし	0件
二類感染症	結核	3件
三類感染症	届出なし	0件
四類感染症	届出なし	0件
五類感染症	梅毒	2件

次回の感染症情報・週報は、2023年1月6日(金)に掲載予定です。

**■ 全数把握感染症
NOTIFIABLE DISEASES**

相模原市・過去5週の平均値に対する報告数の増減

Comparison with the average number of cases in the past 5 weeks in SagamiHara

疾病名 Diseases	45週 45th	46週 46th	47週 47th	48週 48th	49週 49th	50週 50th	平均 Avg.	対平均 50th-Avg.	対前週 50th-49th	累積 Cum 2022
結核 Tuberculosis	4	1	0	1	2	3	1.60	1.40	1	70
腸管出血性大腸菌感染症 EHEC infection	0	0	0	0	0	0	0.00	0.00	0	25
E型肝炎 Hepatitis E	0	1	0	0	0	0	0.20	-0.20	0	6
つつか病 Scrub typhus (Tsutsugamushi disease)	0	0	0	1	1	0	0.40	-0.40	-1	2
レジオネラ症 Legionellosis	0	0	0	1	0	0	0.20	-0.20	0	10
アメーバ赤痢 Amebiasis	0	0	0	0	0	0	0.00	0.00	0	4
ウイルス性肝炎 ¹⁾ Viral hepatitis (non-A and non-E)	0	0	0	0	0	0	0.00	0.00	0	4
カルバペネム耐性腸内細菌科細菌感染症 CRE infection	0	0	1	0	1	0	0.40	-0.40	-1	14
急性脳炎 ²⁾ Acute encephalitis(excluding JE and WNE)	0	0	0	0	0	0	0.00	0.00	0	4
劇症型溶血性レンサ球菌感染症 Severe invasive streptococcal infections	0	0	0	0	0	0	0.00	0.00	0	1
後天性免疫不全症候群 HIV/AIDS	0	0	0	0	0	0	0.00	0.00	0	2
侵襲性インフルエンザ菌感染症 I nvasive H. influenzae infection	0	0	0	0	0	0	0.00	0.00	0	1
侵襲性肺炎球菌感染症 I nvasive S. pneumoniae infection	0	0	1	0	0	0	0.20	-0.20	0	5
水痘（入院例） Varicella (limited to hospitalized case)	0	0	0	0	0	0	0.00	0.00	0	1
梅毒 Syphilis	2	0	2	0	0	2	0.80	1.20	2	24
播種性クリプトкокクス症 Disseminated cryptococcosis	0	0	0	0	0	0	0.00	0.00	0	1
百日咳 Pertussis	0	0	0	0	0	0	0.00	0.00	0	2

届け出数0のものは非表示にしております。

¹⁾ ウイルス性肝炎（E型肝炎及びA型肝炎を除く。）

Viral hepatitis(excluding hepatitis A and E)

²⁾ 急性脳炎（ウエストナイル脳炎、西部ウマ脳炎、ダニ媒介脳炎、東部ウマ脳炎、日本脳炎、ペネズエラウマ脳炎及びリフトバレー熱を除く。）

Acute encephalitis(excluding JE and WNE)

■ 定点把握感染症(週単位報告)

SENTINEL-REPORTING DISEASES (Weekly)

相模原市・過去5週の平均値に対する定点当たり報告数の増減

Comparison with the average number of cases per sentinels in the past 5 weeks(Sagami-hara)

疾病名 Diseases	45週 45th	46週 46th	47週 47th	48週 48th	49週 49th	50週 50th	平均 Avg.	対平均 50th-Avg.	対前週 50th-49th
インフルエンザ ³ Influenza	0.00	0.08	0.03	0.14	0.45	0.43	0.14	0.29	-0.02
R Sウイルス感染症 Respiratory syncytial virus infection	0.15	0.07	0.04	0.07	0.28	0.00	0.12	-0.12	-0.28
咽頭結膜熱 Pharyngoconjunctival fever	0.04	0.00	0.07	0.00	0.03	0.04	0.03	0.01	0.00
A群溶血性レンサ球菌咽頭炎 Group A streptococcal pharyngitis	0.70	0.67	0.61	0.78	0.41	1.19	0.63	0.55	0.77
感染性胃腸炎 Infectious gastroenteritis	3.44	3.89	3.86	4.33	6.59	7.11	4.45	2.66	0.52
水痘 Chickenpox	0.44	0.00	0.04	0.11	0.03	0.00	0.12	-0.12	-0.03
手足口病 Hand, foot and mouth disease	0.93	0.56	0.50	0.22	0.17	0.26	0.47	-0.21	0.09
伝染性紅斑 Erythema infection	0.04	0.04	0.00	0.04	0.00	0.00	0.02	-0.02	0.00
突発性発しん Exanthem subitum	0.11	0.15	0.21	0.15	0.10	0.11	0.14	-0.03	0.01
ヘルパンギーナ Herpangina	0.04	0.04	0.04	0.04	0.03	0.00	0.04	-0.04	-0.03
流行性耳下腺炎 Mumps	0.00	0.07	0.11	0.04	0.03	0.04	0.05	-0.01	0.00
急性出血性結膜炎 Acute hemorrhagic conjunctivitis	0.00	0.00	0.00	0.00	0.00	0.00	0.00	0.00	0.00
流行性角結膜炎 Epidemic keratoconjunctivitis	2.75	5.00	3.25	4.75	4.00	3.25	3.89	-0.64	-0.75
感染性胃腸炎(ロタウイルス) Infectious gastroenteritis (only by Rotavirus)	0.00	0.00	0.00	0.00	0.00	0.00	0.00	0.00	0.00
クラミジア肺炎 Chlamydial pneumonia	0.00	0.00	0.00	0.00	0.00	0.00	0.00	0.00	0.00
細菌性髄膜炎 Bacterial meningitis	0.00	0.00	0.00	0.00	0.00	0.00	0.00	0.00	0.00
マイコプラズマ肺炎 Mycoplasma pneumonia	0.00	0.00	0.00	0.00	0.00	0.00	0.00	0.00	0.00
無菌性髄膜炎 Aseptic meningitis	0.00	0.00	0.00	0.00	0.00	0.00	0.00	0.00	0.00

³ インフルエンザ (鳥インフルエンザ及び新型インフルエンザ等感染症を除く)
Influenza

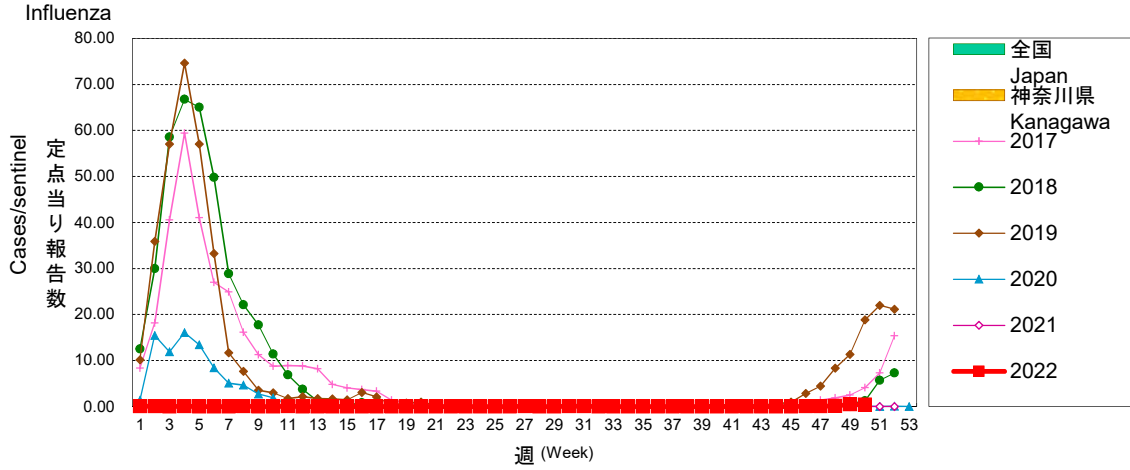
グラフ総覧(2022年第50週)

Disease trend graph (50th week, 2022)

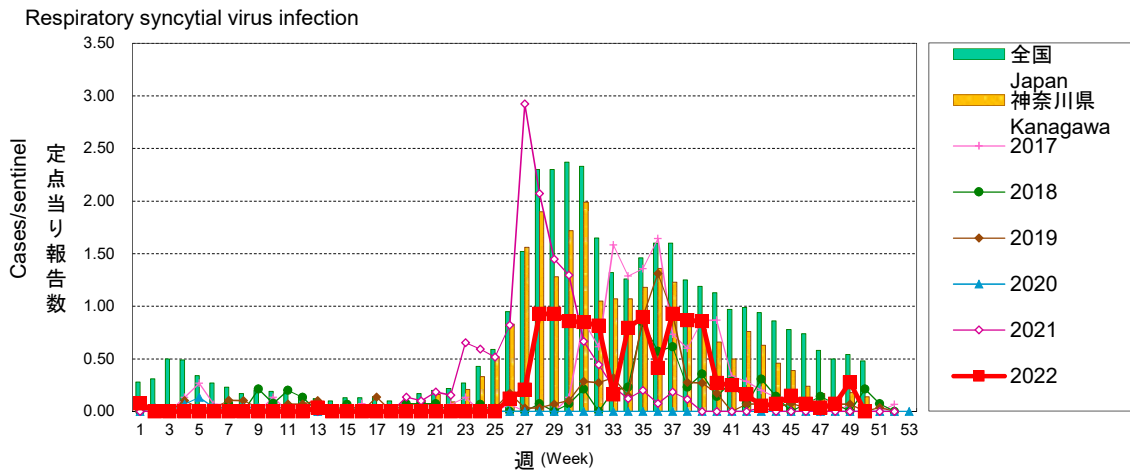
相模原市 定点当り報告数グラフ

Disease Trend Graph (weekly reported cases per sentinel in comparison),Sagami-hara

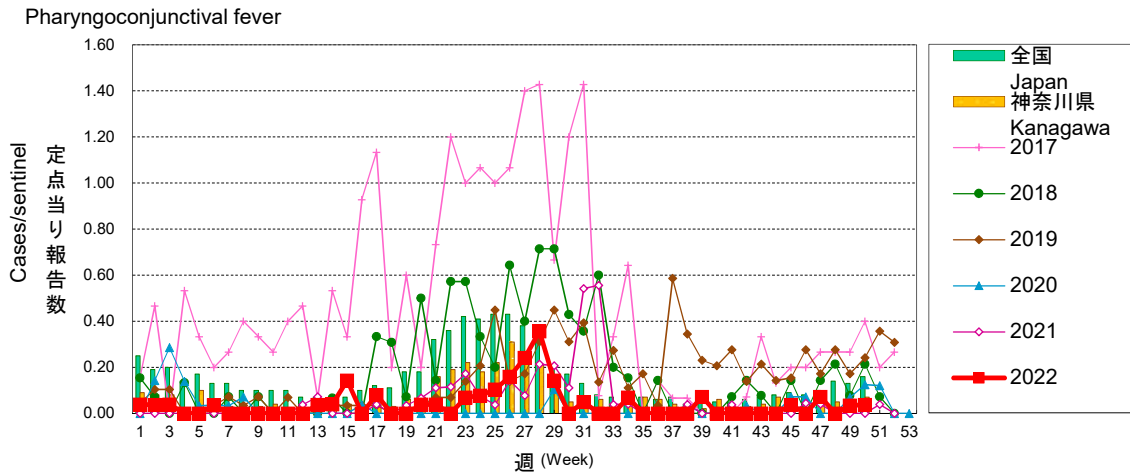
インフルエンザ



RSウイルス感染症



咽頭結膜熱

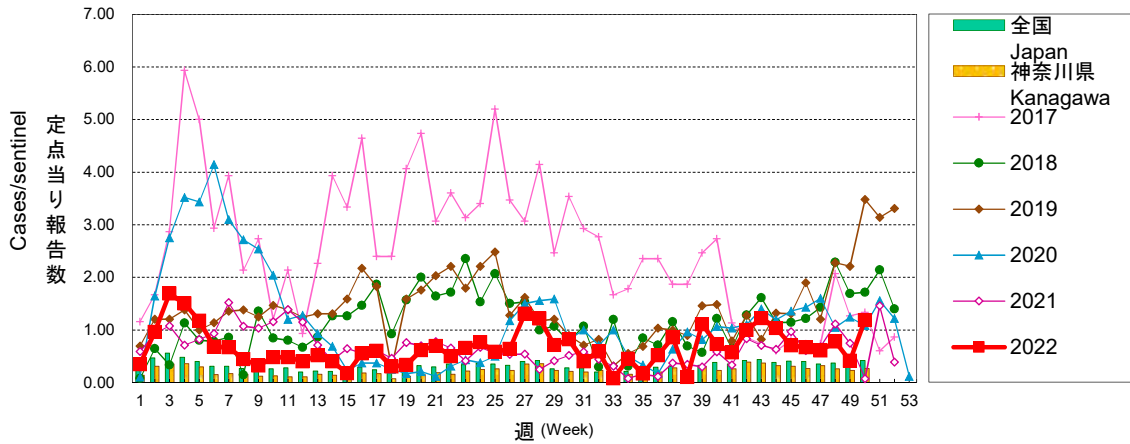


相模原市 定点当り報告数グラフ

Disease Trend Graph (weekly reported cases per sentinel in comparison),Sagami-hara

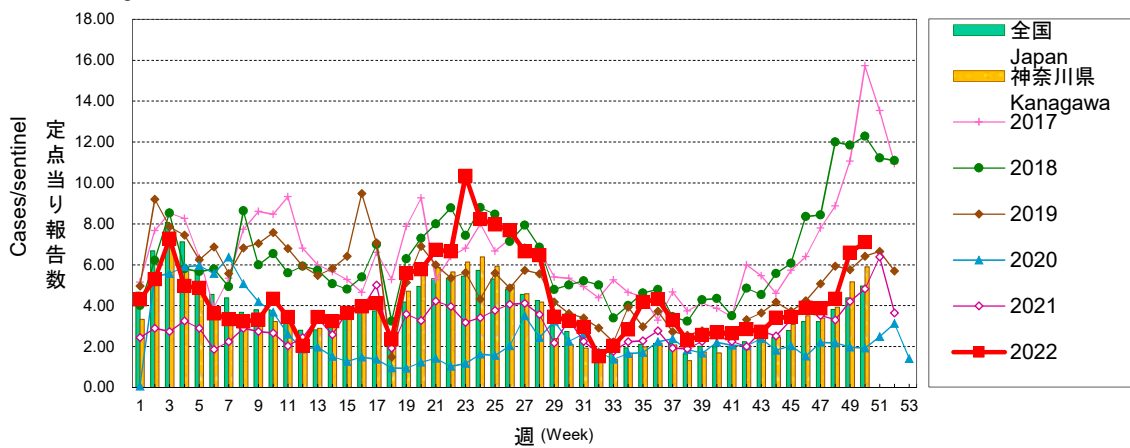
A群溶血性レンサ球菌咽頭炎

Group A streptococcal pharyngitis



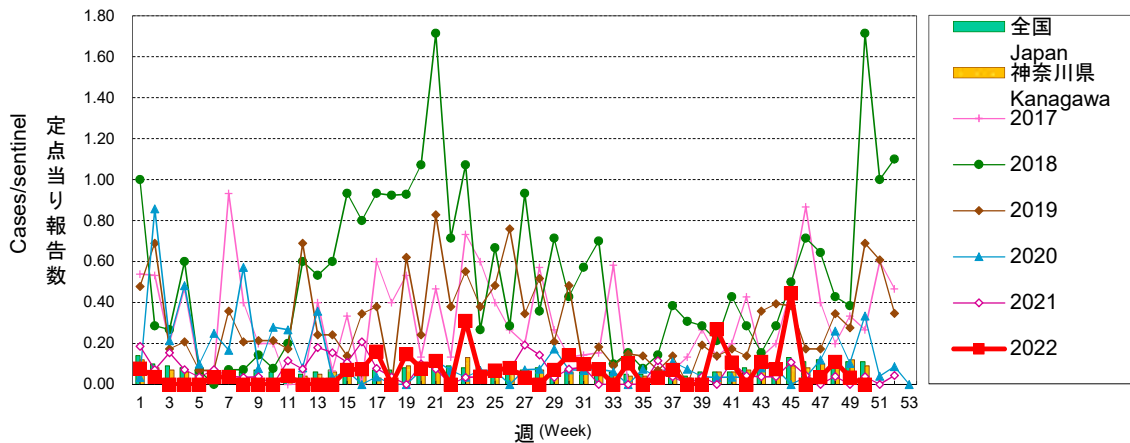
感染性胃腸炎

Infectious gastroenteritis



水痘

Chickenpox

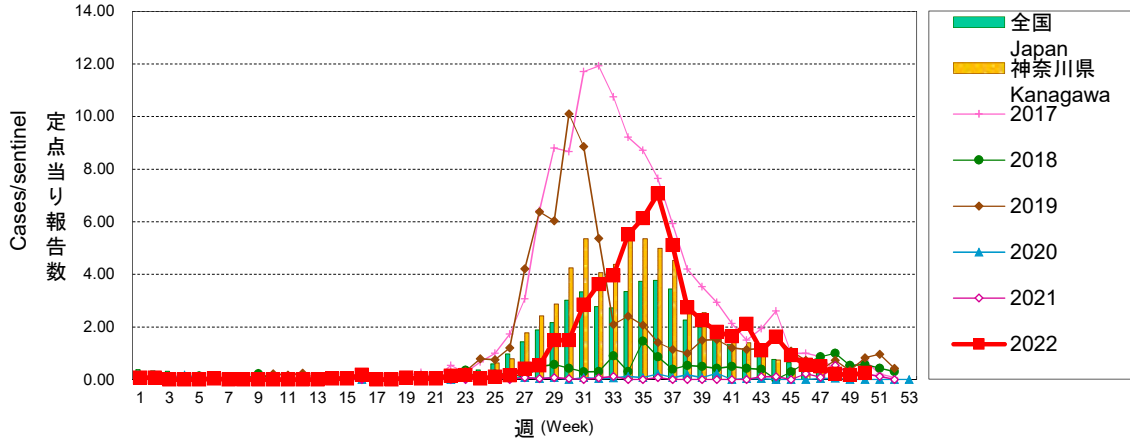


相模原市 定点当り報告数グラフ

Disease Trend Graph (weekly reported cases per sentinel in comparison),Sagami-hara

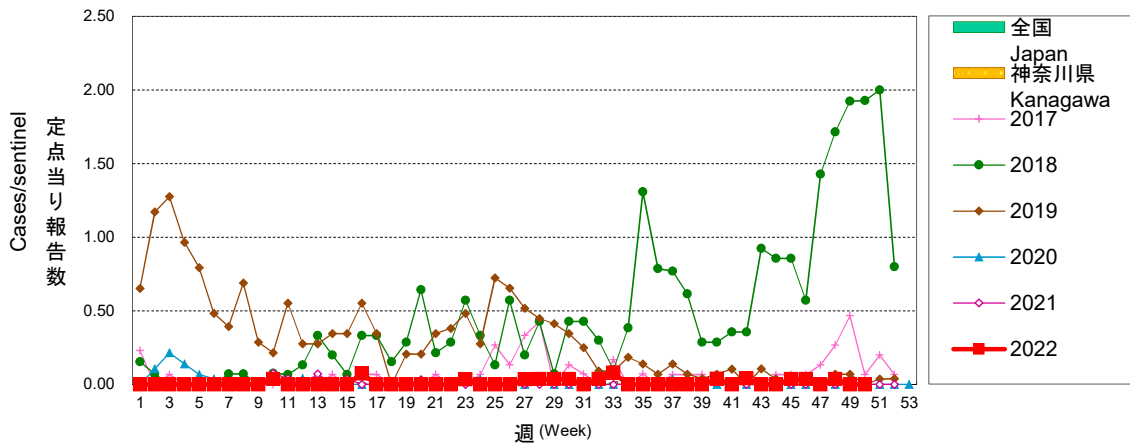
手足口病

Hand, foot and mouth disease



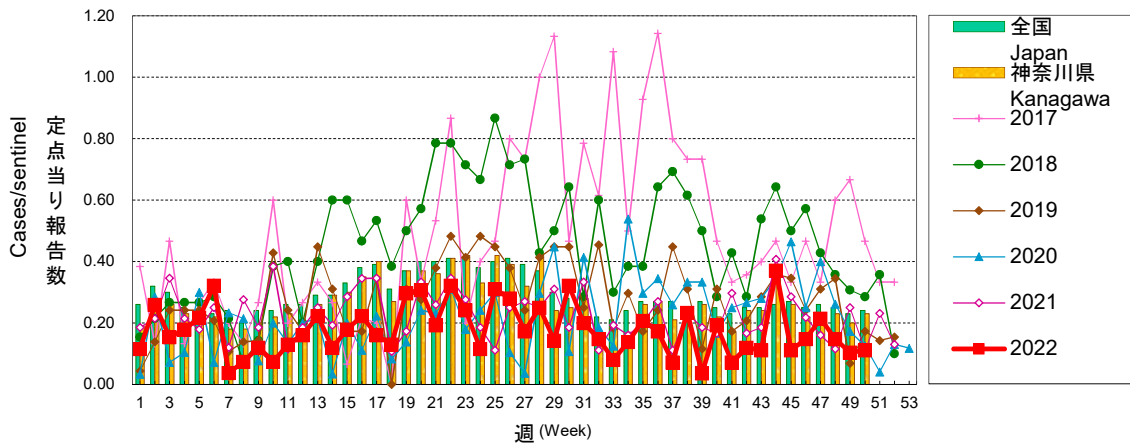
伝染性紅斑

Erythema infection



突発性発しん

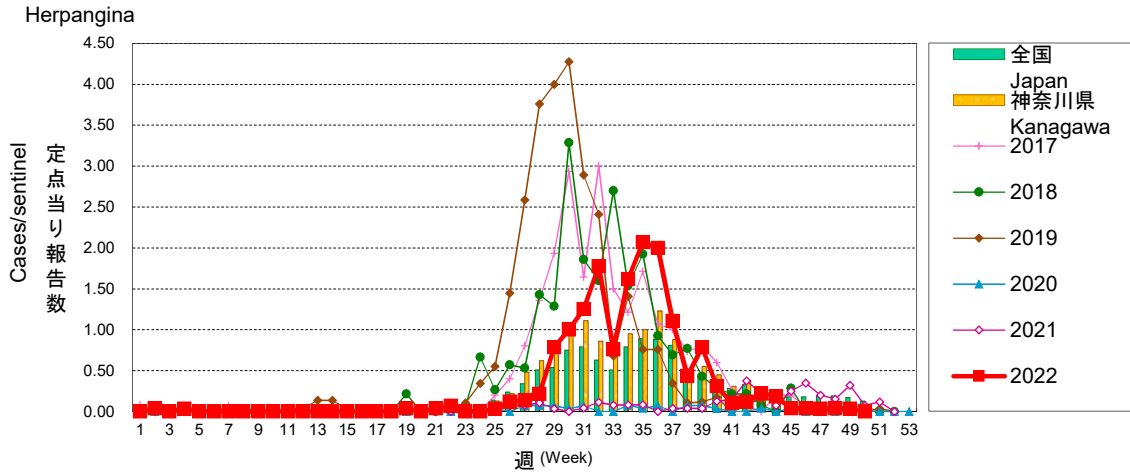
Exanthem subitum



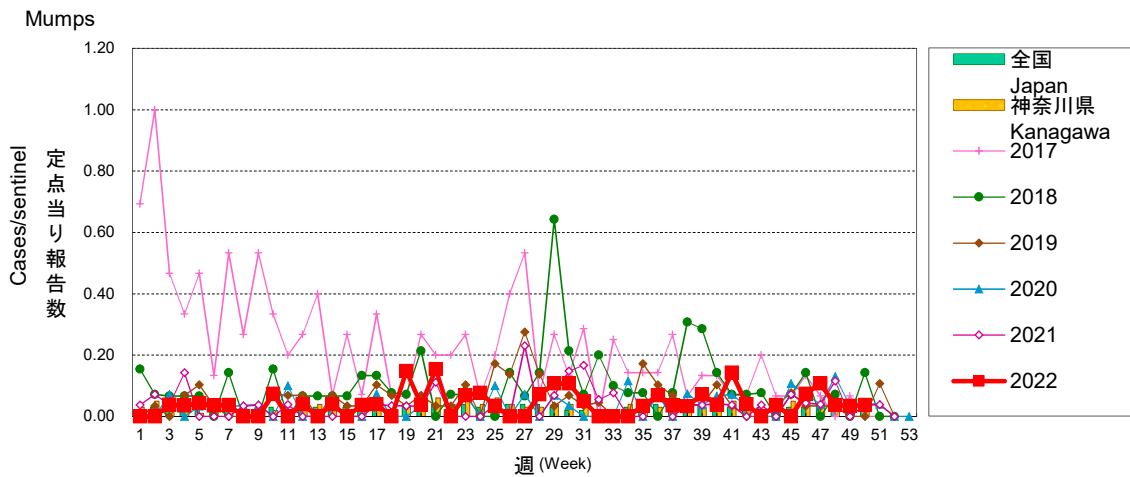
相模原市 定点当り報告数グラフ

Disease Trend Graph (weekly reported cases per sentinel in comparison),Sagami-hara

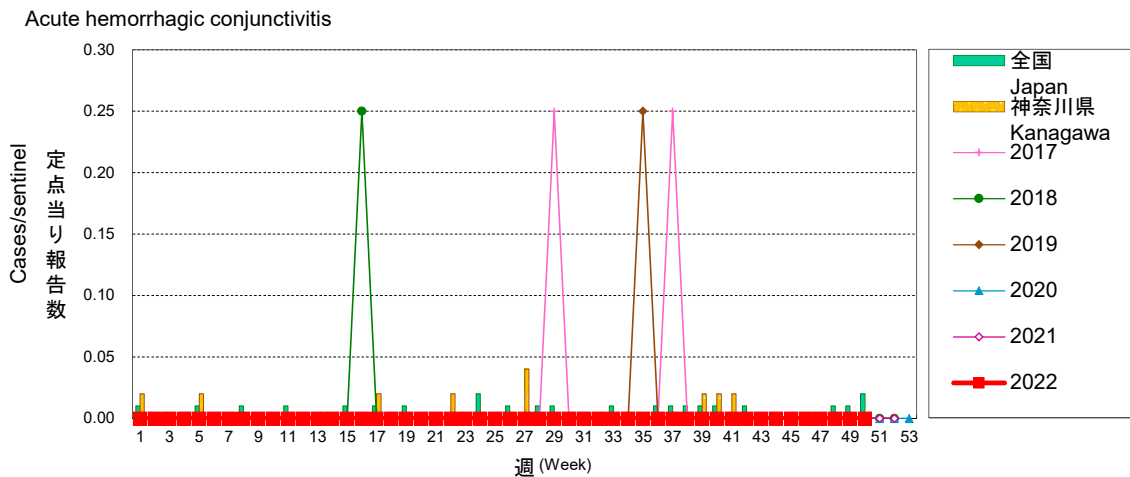
ヘルパンギーナ



流行性耳下腺炎



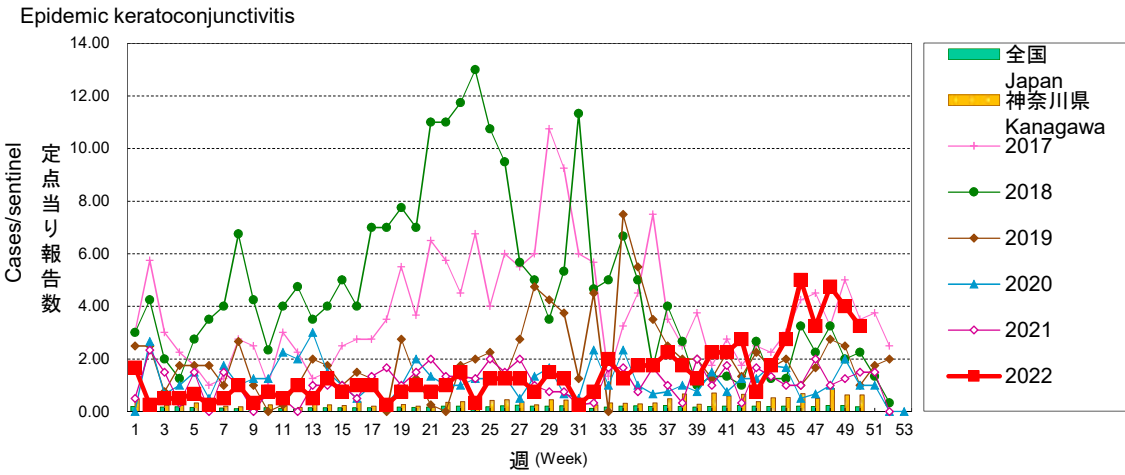
急性出血性結膜炎



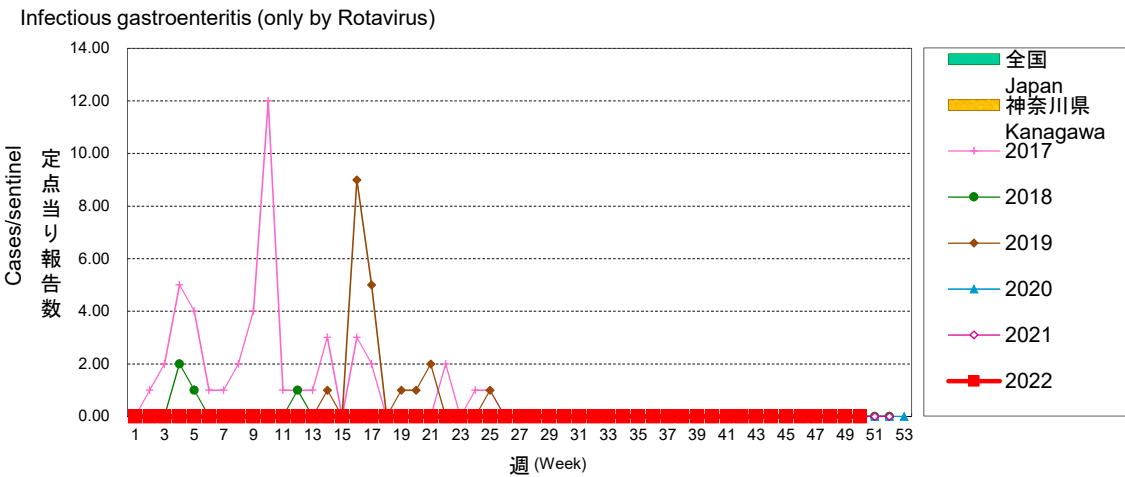
相模原市 定点当り報告数グラフ

Disease Trend Graph (weekly reported cases per sentinel in comparison),SagamiHara

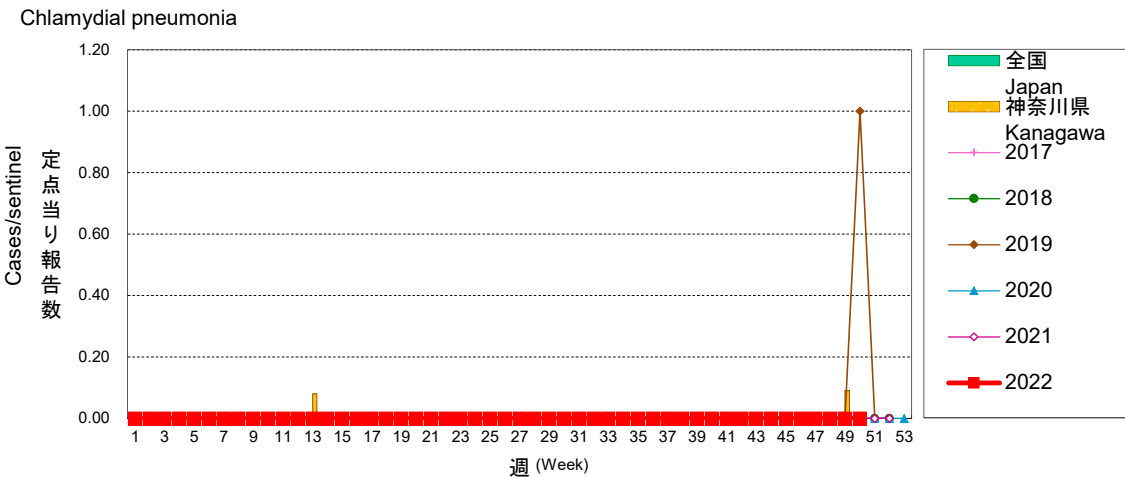
流行性角結膜炎



感染性胃腸炎(ロタウイルス)



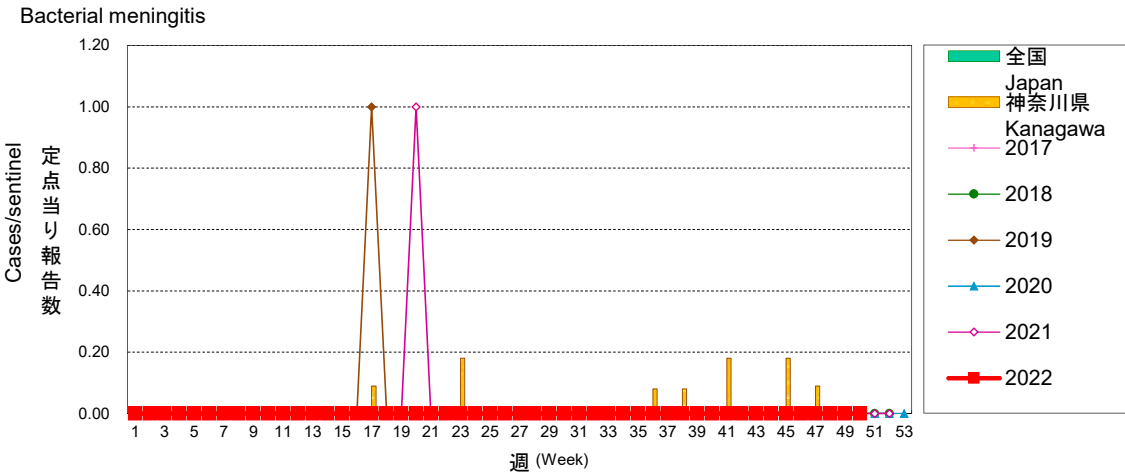
クラミジア肺炎



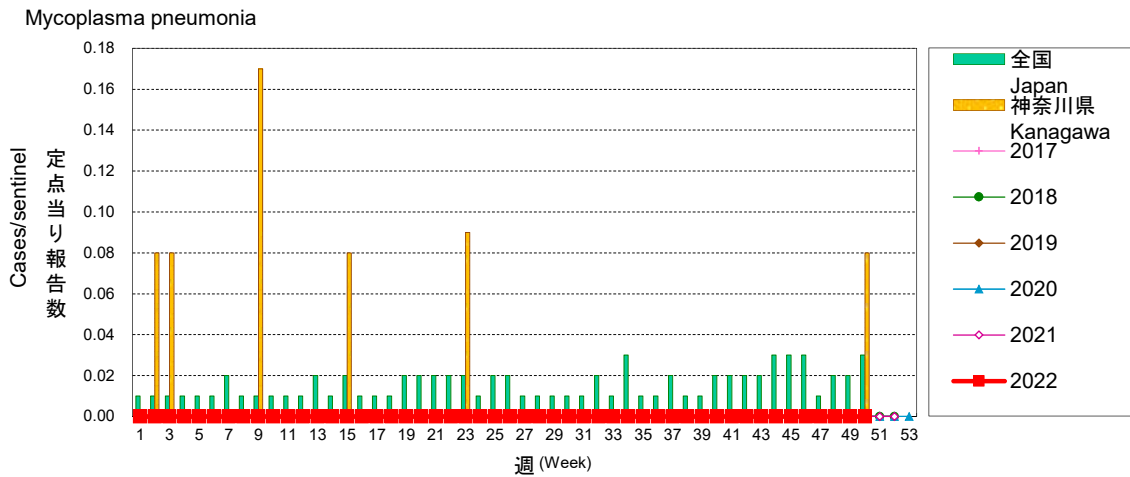
相模原市 定点当り報告数グラフ

Disease Trend Graph (weekly reported cases per sentinel in comparison),Sagami-hara

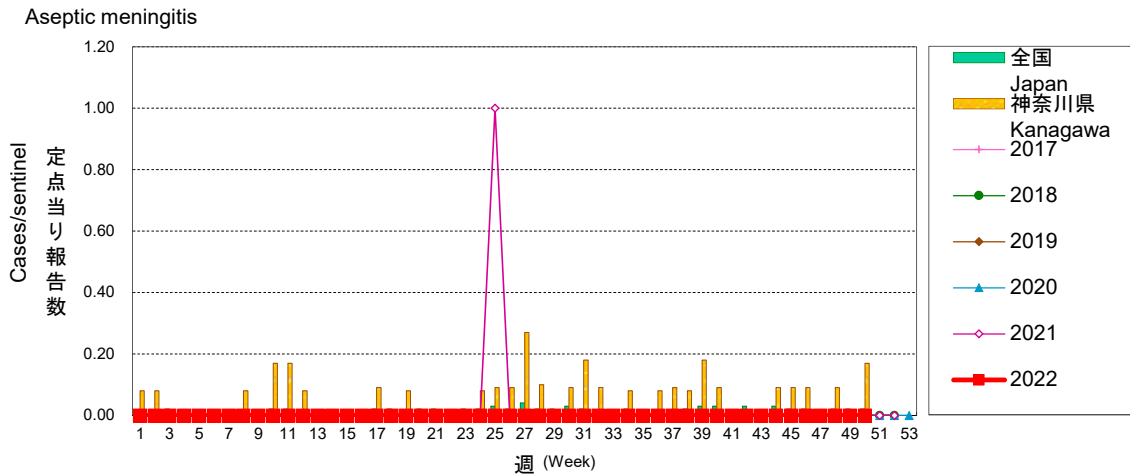
細菌性髄膜炎



マイコプラズマ肺炎



無菌性髄膜炎

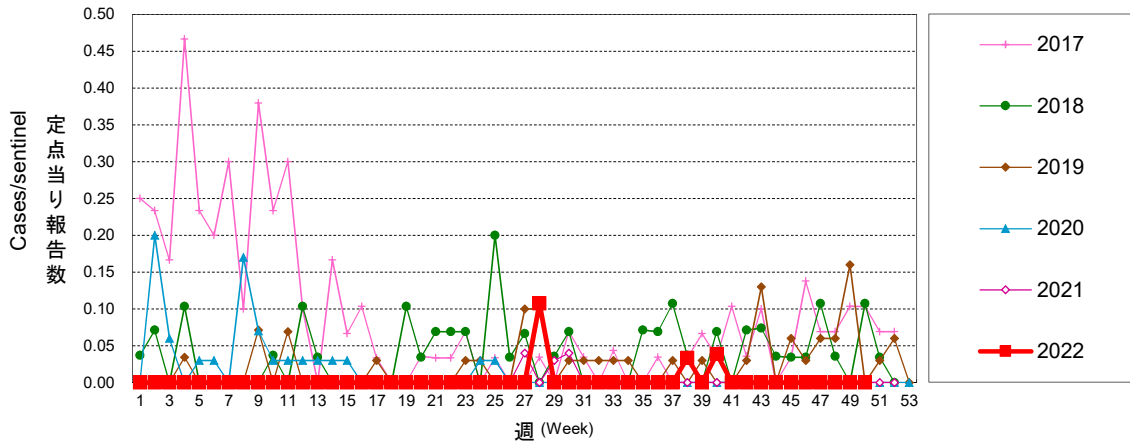


相模原市 定点当り報告数グラフ

Disease Trend Graph (weekly reported cases per sentinel in comparison),Sagami-hara

マイコプラズマ感染症

Mycoplasma infection



項 目	合計	橋本 大沢 城山	本庁	田名 上溝 麻溝	大野北 大野中	相模台 新磯 相武台	大野南 東 林	津久井 相模湖 藤野
定点数	30	6	4	3	2	5	7	3
RSウイルス	0	0	0	0	0	0	0	0
咽頭結膜熱	1	0	0	0	0	0	1	0
A群溶血性レンサ球菌咽頭炎	32	1	26	0	0	0	5	0
感染性胃腸炎	192	65	41	12	14	0	60	0
水痘	0	0	0	0	0	0	0	0
手足口病	7	2	0	0	2	0	3	0
伝染性紅斑	0	0	0	0	0	0	0	0
突発性発しん	3	0	1	0	0	1	1	0
ヘルパンギーナ	0	0	0	0	0	0	0	0
流行性耳下腺炎	1	0	0	0	1	0	0	0
マイコプラズマ感染症	0	0	0	0	0	0	0	0
* 30医療機関中の回答数	27	6	3	2	2	4	7	3

定点数	39	7	7	3	2	5	10	5
インフルエンザ (鳥インフルエンザを除く)	15	1	0	1	0	6	4	3
* 39医療機関中の回答数	35	7	6	2	2	4	10	4

定点数	4	1	2				1	
急性出血性結膜炎	0	0	0				0	
流行性角結膜炎	13	0	13				0	
* 4医療機関中の回答数	4	1	2				1	

※月報

定点数	5	2	1	1		1		
性器クラミジア感染症								
性器ヘルペスウイルス感染症								
尖圭コンジローマ								
淋菌感染症								

* 5医療機関中の回答数

基幹定点(週報)

細菌性髄膜炎(真菌性を含む)	0
無菌性髄膜炎	0
マイコプラズマ肺炎	0
クラミジア肺炎(オウム病を除く)	0
感染症胃腸炎(ロタウイルスのみ)	0
* 1医療機関中の回答数	1

※月報

メチシリン耐性黄色ブドウ球菌感染症	
ペニシリン耐性肺炎球菌感染症	
薬剤耐性緑膿菌感染症	
* 1医療機関中の回答数	1

調査期間:令和4年12月12日(月)~令和4年12月18日(日)50週

集団かぜ・インフルエンザによる学級閉鎖発生状況(令和4年9月5日～令和4年12月18日)

市内学級閉鎖情報		合計	橋本 大沢 城山	本庁	田名 上溝 麻溝	大野北 大野中	相模台 新磯 相武台	大野南 東林	津久井 相模湖 藤野
保育園	学級数	0	0	0	0	0	0	0	0
	欠席者数	0	0	0	0	0	0	0	0
幼稚園	学級数	0	0	0	0	0	0	0	0
	欠席者数	0	0	0	0	0	0	0	0
小学校	学級数	0	0	0	0	0	0	0	0
	欠席者数	0	0	0	0	0	0	0	0
中学校	学級数	0	0	0	0	0	0	0	0
	欠席者数	0	0	0	0	0	0	0	0
高校	学級数	0	0	0	0	0	0	0	0
	欠席者数	0	0	0	0	0	0	0	0
その他	学級数	0	0	0	0	0	0	0	0
	欠席者数	0	0	0	0	0	0	0	0
今シーズン合計	学級数	0	0	0	0	0	0	0	0
	欠席者数	0	0	0	0	0	0	0	0

地域別欠席者数(累計)

令和4年9月5日～令和4年12月18日

地域	欠席者数	地域	欠席者数
橋本	0	相模台	0
大沢	0	新磯	0
城山	0	相武台	0
本庁	0	大野南	0
田名	0	東林	0
上溝	0	津久井	0
麻溝	0	相模湖	0
大野北	0	藤野	0
大野中	0	合計	0

地域別欠席者数・学級閉鎖数の推移

令和4年12月5日～令和4年12月11日

地域	欠席者数	学級閉鎖数	地域	欠席者数	学級閉鎖数
橋本	0	0	相模台	0	0
大沢	0	0	新磯	0	0
城山	0	0	相武台	0	0
本庁	0	0	大野南	0	0
田名	0	0	東林	0	0
上溝	0	0	津久井	0	0
麻溝	0	0	相模湖	0	0
大野北	0	0	藤野	0	0
大野中	0	0	合計	0	0



令和4年12月12日～令和4年12月18日

地域	欠席者数	学級閉鎖数	地域	欠席者数	学級閉鎖数
橋本	0	0	相模台	0	0
大沢	0	0	新磯	0	0
城山	0	0	相武台	0	0
本庁	0	0	大野南	0	0
田名	0	0	東林	0	0
上溝	0	0	津久井	0	0
麻溝	0	0	相模湖	0	0
大野北	0	0	藤野	0	0
大野中	0	0	合計	0	0