IDWR 相模原市
Infectious Diseases Weekly Report Sagamihara 2026年第40週(9月28日～10月4日)
感染症の予防及び感染症の患者に対する医療に関する法律
感染症発生動向調査

感染症週報

相模原市感染症情報センター

■ 総評(Review)

★今週の注目疾患　後天性免疫不全症候群（AIDS、エイズ）

性行為等を通じてヒト免疫不全ウイルス(HIV)に感染した状態をHIV感染症といいます。ウイルス感染後、治療をしないまま数年から十年程度経過すると、免疫力の低下により様々な感染症や悪性腫瘍（がん）を発症するようになります。この状態を後天性免疫不全症候群(AIDS、エイズ)といいます。
相模原市内の後天性免疫不全症候群（HIV感染症含む）の報告数が過去5年で最多となりました。また、AIDS発症者数も過去10年で最多となっています。

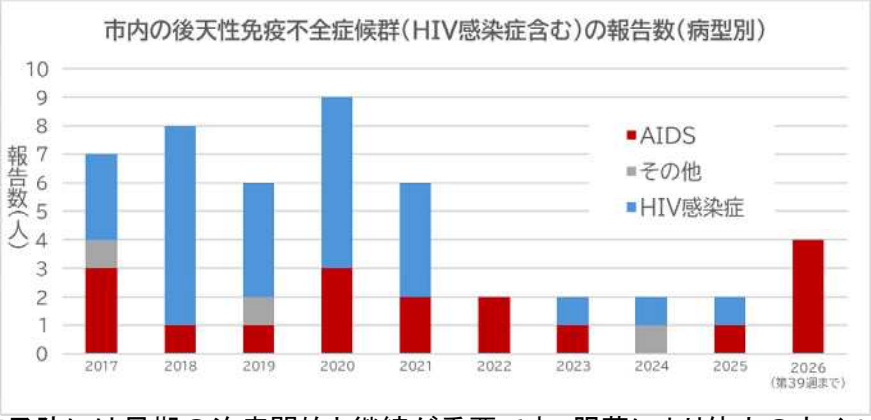

AIDS発症予防には早期の治療開始と継続が重要です。服薬により体内のウイルス量をコントロールすることが可能で、ウイルス量が減った状態であれば人へうつすリスクもゼロに近くなります。
保健所では無料・匿名で受けられる検査を実施しています。少しでも感染の不安がある場合は、早期発見のため積極的に検査を受けましょう。

～保健所医師からのコメント～

後天性免疫不全症候群（HIV感染症を含む）の届出が、例年に比べ多い状況になっています。
最も多い感染経路は性行為です。HIV感染を防ぐためには、必ずコンドームを使用すること、また、パートナーに使用してもらうことが重要です。
治療方法は大きく進歩しています。早期発見・早期治療が大切です。
保健所で実施している無料・匿名検査をご利用ください。

参考

・HIV/エイズ等に関する検査・相談・イベント情報：相模原市HP
https://www.city.sagamihara.kanagawa.jp/kosodate/kenko/1026626/kenko_shinsa/1007233.html
・HIV感染症／AIDS（後天性免疫不全症候群）：国立健康危機研究機構
https://id-info.jihs.go.jp/infectious-diseases/hiv-infection-and-aids/index.html

★　全数把握疾患

一類感染症	届出なし	0 件
二類感染症	結核	3 件
三類感染症	届出なし	0 件
四類感染症	届出なし	0 件
五類感染症	後天性免疫不全症候群	1 件

■ 全数把握感染症

NOTIFIABLE DISEASES

相模原市・過去5週の平均値に対する報告数の増減

Comparison with the average number of cases in the past 5 weeks in Sagamihara

疾病名 Diseases	35週 35th	36週 36th	37週 37th	38週 38th	39週 39th	40週 40th	平均 Avg.	対平均 40th-Avg.	対前週 40th-39th	累積 Cum 2026
結核 Tuberculosis	3	0	3	1	2	3	1.80	1.20	1	57
腸管出血性大腸菌感染症 EHEC infection	0	0	0	0	0	0	0.00	0.00	0	14
Ｅ型肝炎 Hepatitis E	0	0	0	0	0	0	0.00	0.00	0	3
Ａ型肝炎 Hepatitis A	0	0	0	0	0	0	0.00	0.00	0	3
エムポックス Monkeypox	0	0	0	0	0	0	0.00	0.00	0	1
重症熱性血小板減少症候群(SFTS) SFTS	0	0	0	0	0	0	0.00	0.00	0	2
デング熱 Dengue fever	0	0	0	0	0	0	0.00	0.00	0	1
レジオネラ症 Legionellosis	1	1	0	1	0	0	0.60	-0.60	0	12
レプトスピラ症 Leptospirosis	0	1	0	0	0	0	0.20	-0.20	0	1
カルバペネム耐性腸内細菌目細菌感染症 CRE infection	0	0	0	0	0	0	0.00	0.00	0	5
急性脳炎[*1] Acute encephalitis(excluding JE and WNE)	0	0	0	0	1	0	0.20	-0.20	-1	3
劇症型溶血性レンサ球菌感染症 Severe invasive streptococcal infections	0	1	0	0	0	0	0.20	-0.20	0	1
後天性免疫不全症候群（ＨＩＶ感染症を含む） HIV/AIDS	0	1	0	1	0	1	0.40	0.60	1	4
侵襲性肺炎球菌感染症 Ｉnvasive S. pneumoniae infection	0	0	1	0	0	0	0.20	-0.20	0	5
水痘（入院例） Varicella (limited to hospitalized case)	0	0	0	0	0	0	0.00	0.00	0	3
多剤耐性緑膿菌感染症 MDRP　infection	0	0	0	0	0	0	0.00	0.00	0	1
梅毒 Syphilis	0	0	0	1	0	0	0.20	-0.20	0	22
播種性クリプトコックス症 Disseminated cryptococcosis	0	0	0	0	0	0	0.00	0.00	0	1
百日咳 Pertussis	0	0	0	0	0	0	0.00	0.00	0	3
麻しん Measles	0	0	0	0	0	0	0.00	0.00	0	1

累積報告数0のものは非表示にしています。

[*1] 急性脳炎（ウエストナイル脳炎、西部ウマ脳炎、ダニ媒介脳炎、東部ウマ脳炎、日本脳炎、ベネズエラウマ脳炎及びリフトバレー熱を除く。）
Acute encephalitis(excluding JE and WNE)

■ 定点把握感染症（週単位報告）

SENTINEL-REPORTING DISEASES (Weekly)

相模原市・過去5週の平均値に対する定点当たり報告数の増減

Comparison with the average number of cases per sentinels in the past 5 weeks(Sagamihara)

疾病名 Diseases	35週 35th	36週 36th	37週 37th	38週 38th	39週 39th	40週 40th	平均 Avg.	対平均 40th-Avg.	対前週 40th-39th
急性呼吸器感染症（ARI） Acute Respiratory Infection	48.38	65.82	79.24	90.50	45.69	85.24	66.09	19.15	39.55
インフルエンザ*2 Influenza	1.31	5.65	7.94	11.00	6.31	16.88	6.45	10.43	10.57
新型コロナウイルス感染症 COVID-19	1.56	2.94	3.88	4.81	0.88	2.59	2.83	-0.24	1.71
ＲＳウイルス感染症 Respiratory syncytial virus infection	0.20	0.10	0.00	0.33	0.00	0.00	0.13	-0.13	0.00
咽頭結膜熱 Pharyngoconjunctival fever	0.10	0.10	0.00	0.22	0.00	0.00	0.08	-0.08	0.00
Ａ群溶血性レンサ球菌咽頭炎 Group A streptococcal pharyngitis	1.40	0.90	1.10	1.22	0.56	0.90	1.04	-0.14	0.34
感染性胃腸炎 Infectious gastroenteritis	3.70	3.30	2.20	2.78	1.22	2.00	2.67	-0.67	0.78
水痘 Chickenpox	0.10	0.10	0.20	0.11	0.11	0.10	0.13	-0.03	-0.01
手足口病 Hand, foot and mouth disease	0.80	0.70	1.10	0.78	0.33	0.40	0.75	-0.35	0.07
伝染性紅斑 Erythema infection	0.00	0.00	0.00	0.00	0.00	0.00	0.00	0.00	0.00
突発性発しん Exanthem subitum	0.50	0.20	0.00	0.33	0.22	0.40	0.25	0.15	0.18
ヘルパンギーナ Herpangina	0.90	0.80	0.80	1.89	0.11	1.00	0.90	0.10	0.89
流行性耳下腺炎 Mumps	0.10	0.30	0.00	0.00	0.00	0.00	0.08	-0.08	0.00
急性出血性結膜炎 Acute hemorrhagic conjunctivitis	0.00	0.00	0.00	0.00	0.00	0.00	0.00	0.00	0.00
流行性角結膜炎 Epidemic keratoconjunctivitis	0.50	0.25	0.50	0.00	1.75	1.25	0.60	0.65	-0.50
感染性胃腸炎（ロタウイルス） Infectious gastroenteritis (only by Rotavirus)	0.00	0.00	0.00	0.00	0.00	0.00	0.00	0.00	0.00
クラミジア肺炎 Chlamydial pneumonia	0.00	0.00	0.00	0.00	0.00	0.00	0.00	0.00	0.00
細菌性髄膜炎 Bacterial meningitis	0.00	0.00	0.00	0.00	0.00	0.00	0.00	0.00	0.00
マイコプラズマ肺炎 Mycoplasma pneumonia	0.00	0.00	0.00	0.00	0.00	0.00	0.00	0.00	0.00
無菌性髄膜炎 Aseptic meningitis	0.00	0.00	0.00	0.00	0.00	0.00	0.00	0.00	0.00

*2 インフルエンザ（鳥インフルエンザ及び新型インフルエンザ等感染症を除く）
Influenza

■ グラフ総覧(2026年第40週)

Disease trend graph (40th week, 2026)

相模原市　定点当り報告数グラフ

Disease Trend Graph (weekly reported cases per sentinel in comparision),Sagamihara

急性呼吸器感染症（ARI）

Acute Respiratory Infection

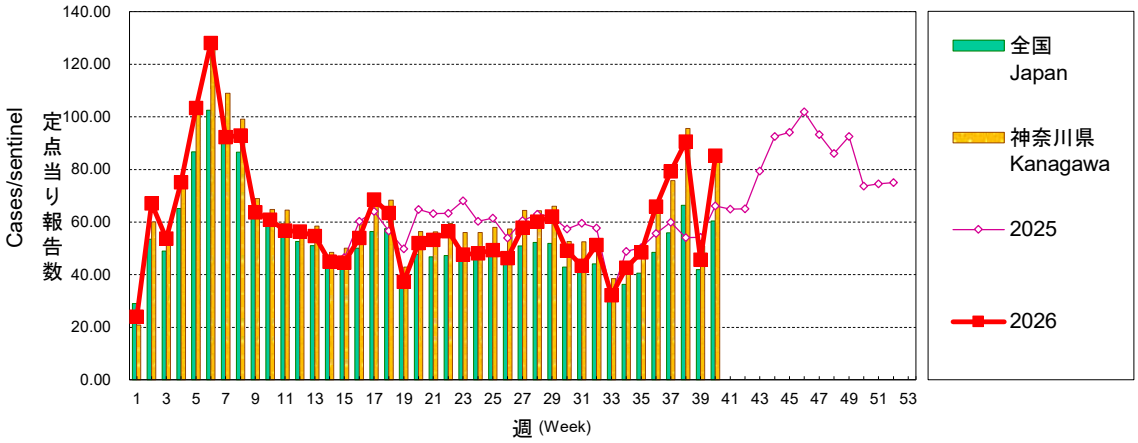

インフルエンザ

Influenza

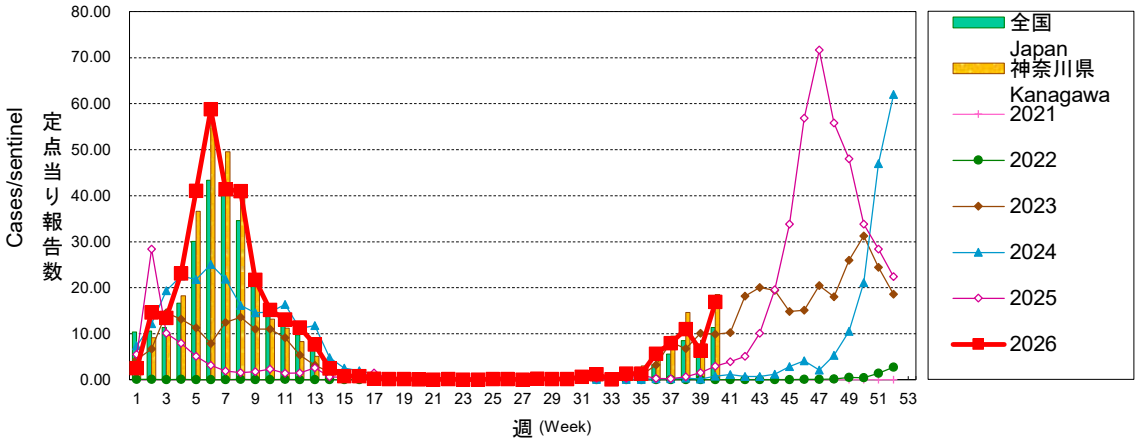

新型コロナウイルス感染症

COVID-19

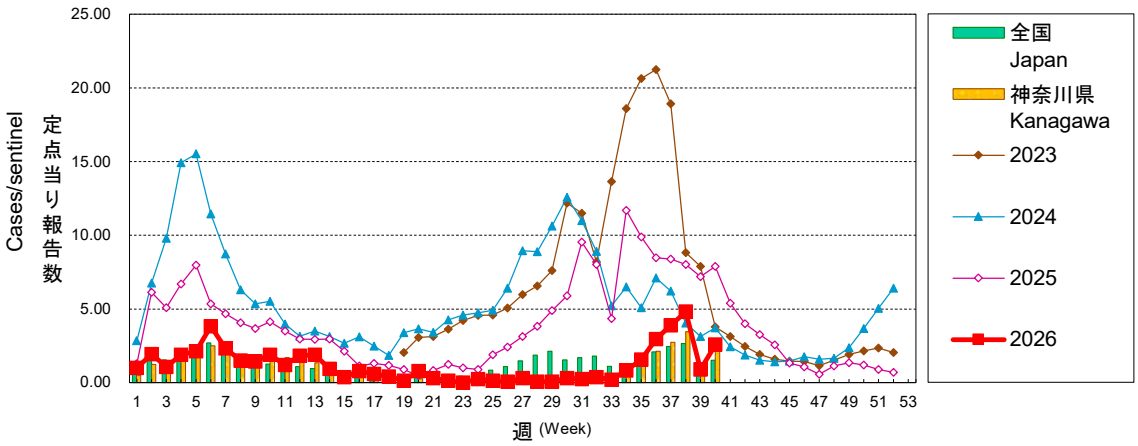

相模原市　定点当り報告数グラフ

Disease Trend Graph (weekly reported cases per sentinel in comparision),Sagamihara

RSウイルス感染症

Respiratory syncytial virus infection

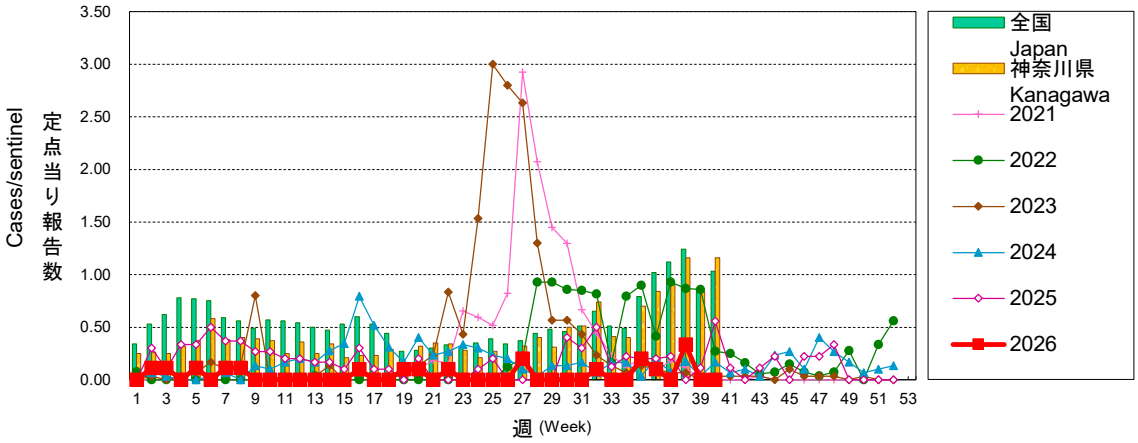

咽頭結膜熱

Pharyngoconjunctival fever

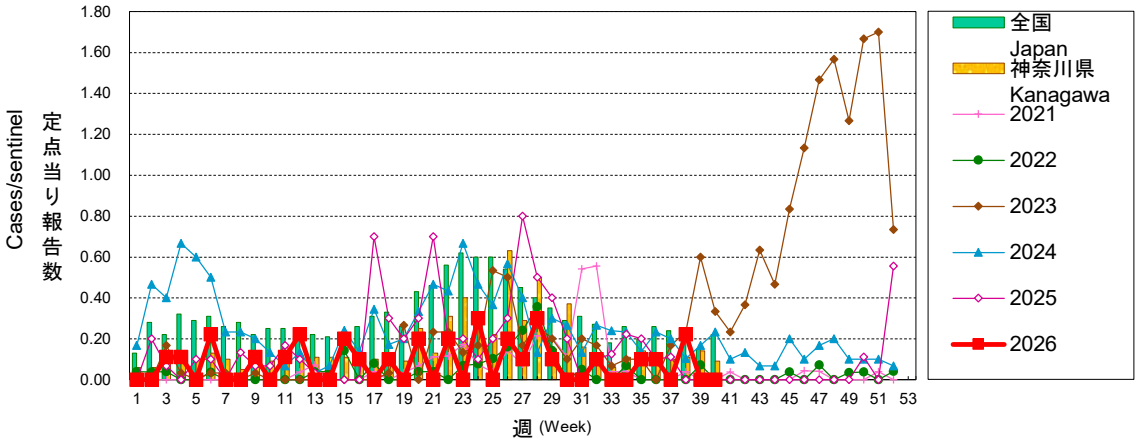

A群溶血性レンサ球菌咽頭炎

Group A streptococcal pharyngitis

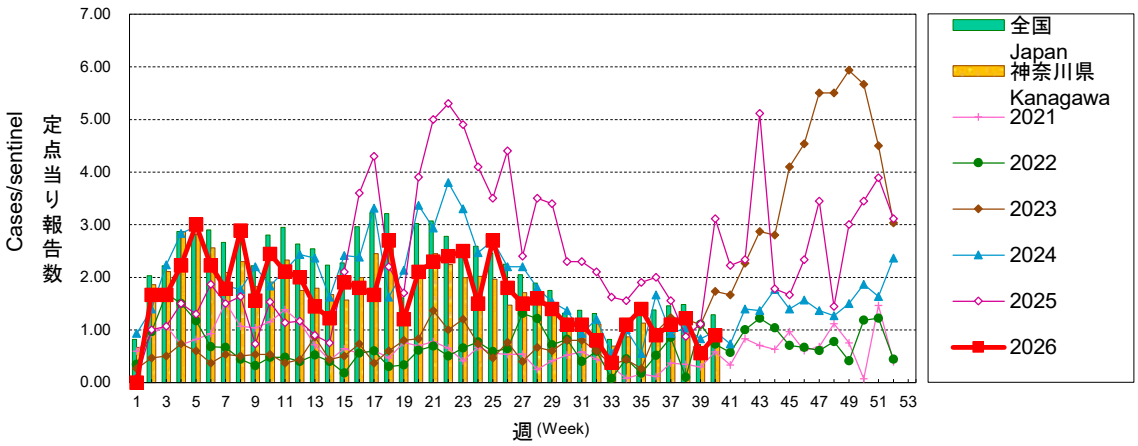

相模原市　定点当り報告数グラフ

Disease Trend Graph (weekly reported cases per sentinel in comparision),Sagamihara

感染性胃腸炎

Infectious gastroenteritis

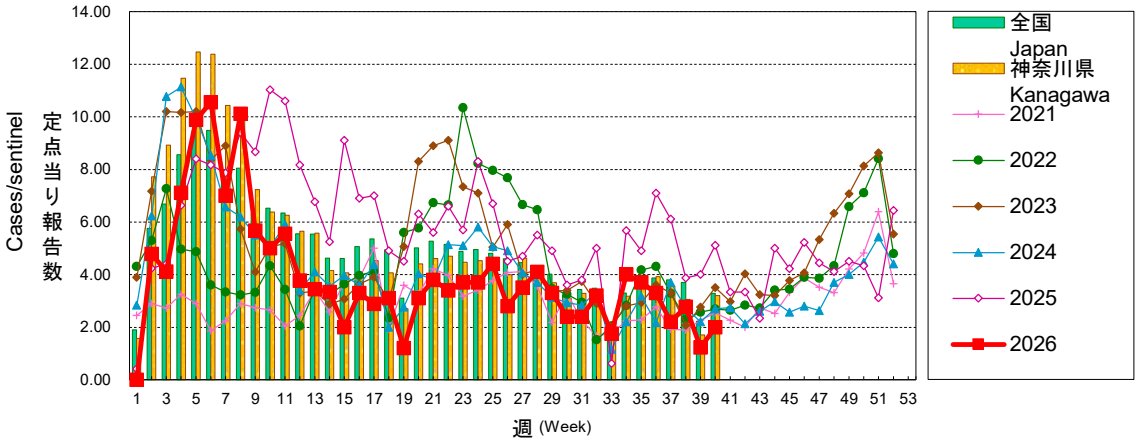

水痘

Chickenpox

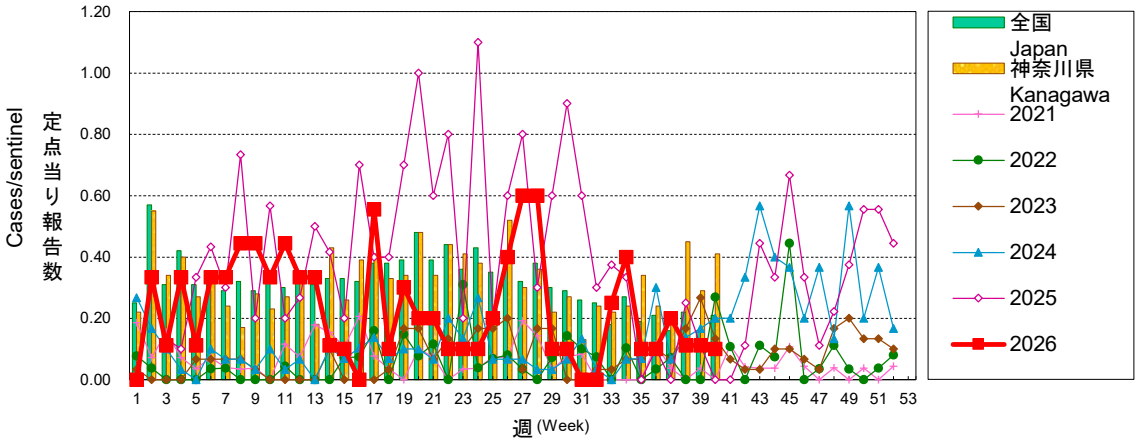

手足口病

Hand, foot and mouth disease

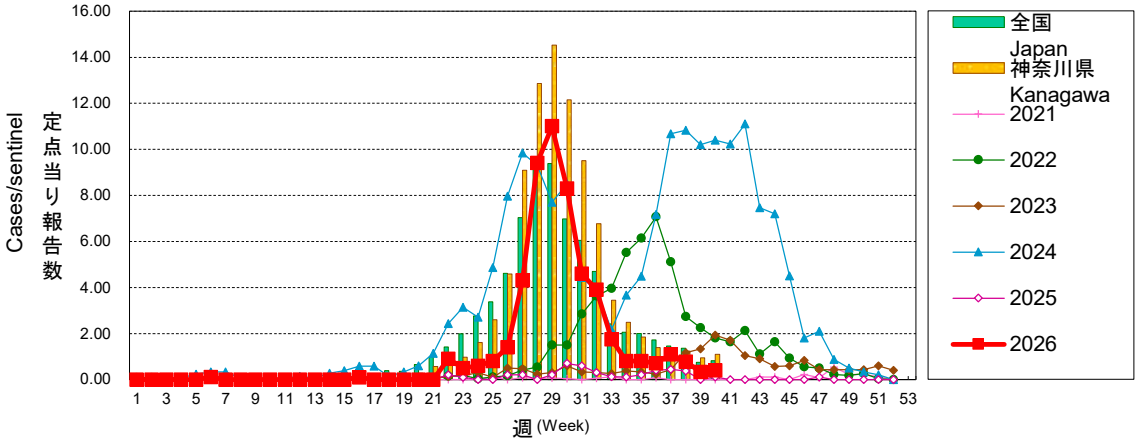

相模原市　定点当り報告数グラフ

Disease Trend Graph (weekly reported cases per sentinel in comparision),Sagamihara

伝染性紅斑

Erythema infection

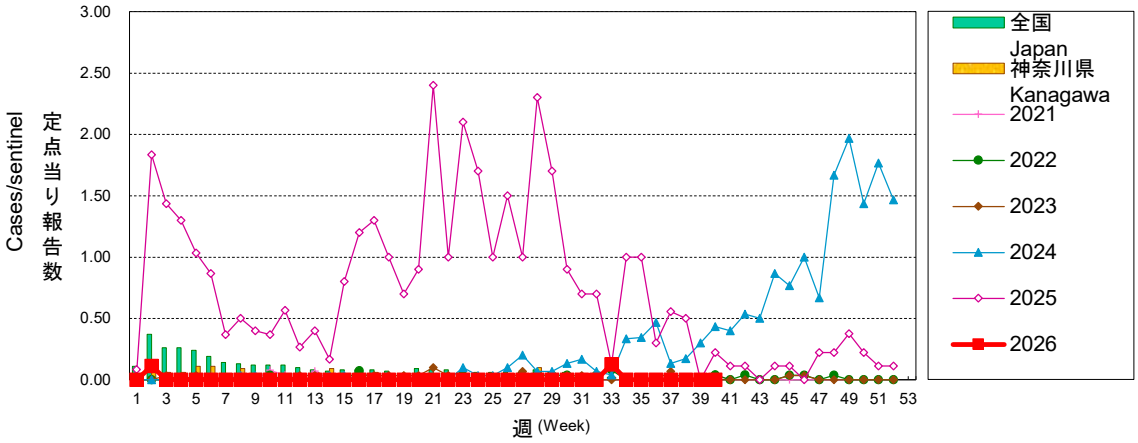

突発性発しん

Exanthem subitum

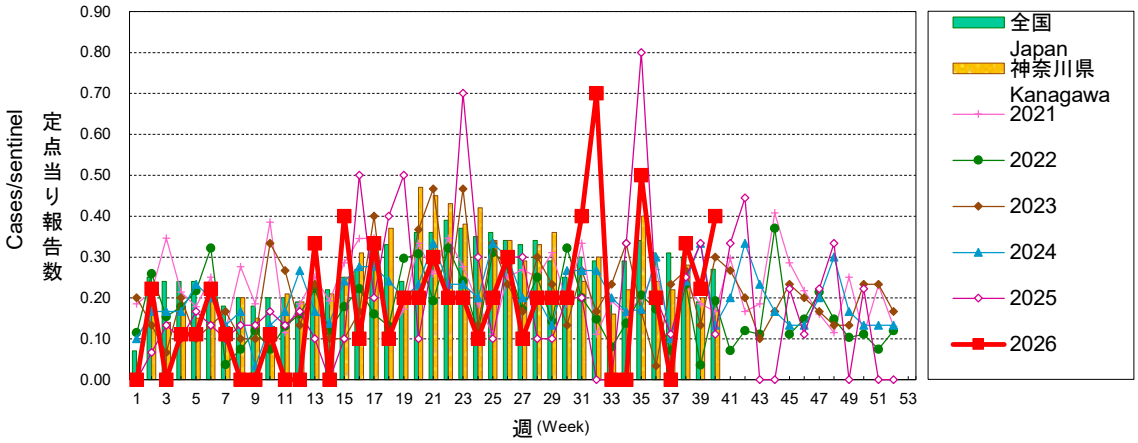

ヘルパンギーナ

Herpangina

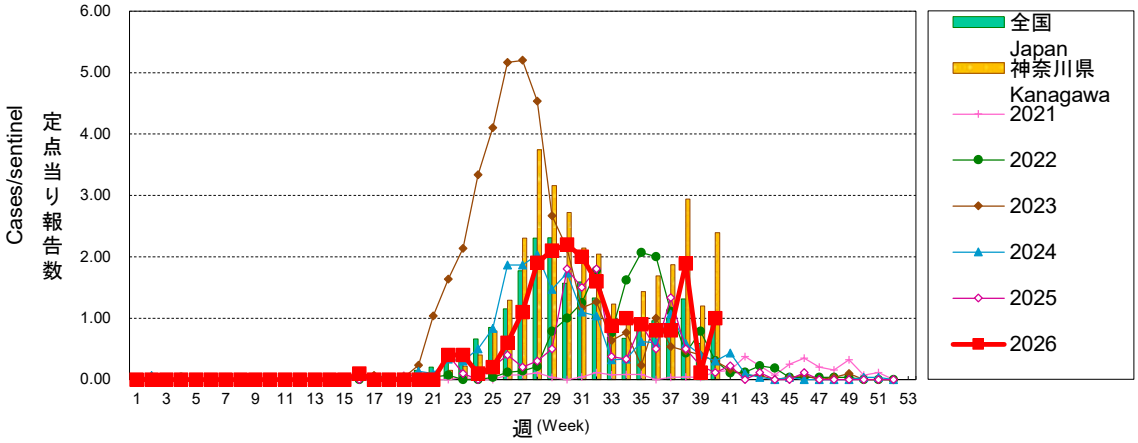

相模原市　定点当り報告数グラフ

Disease Trend Graph (weekly reported cases per sentinel in comparision),Sagamihara

流行性耳下腺炎

Mumps

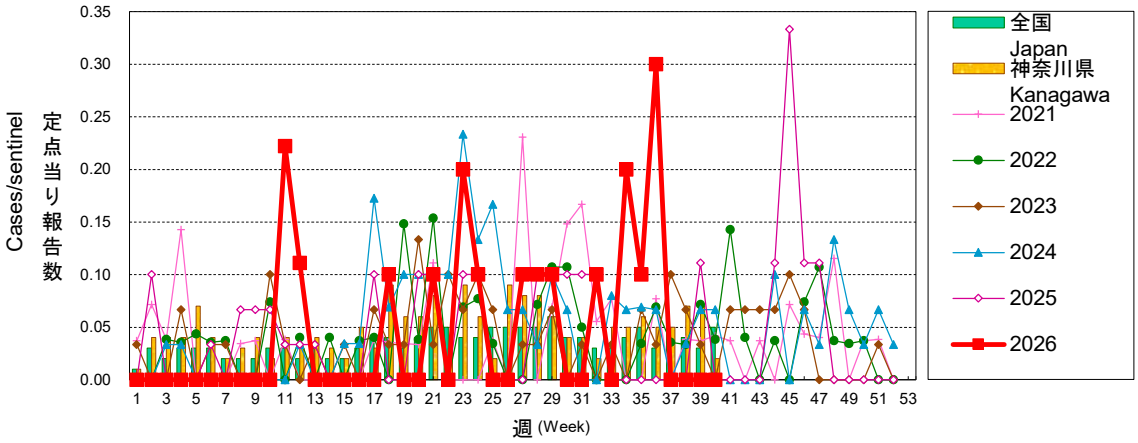

急性出血性結膜炎

Acute hemorrhagic conjunctivitis

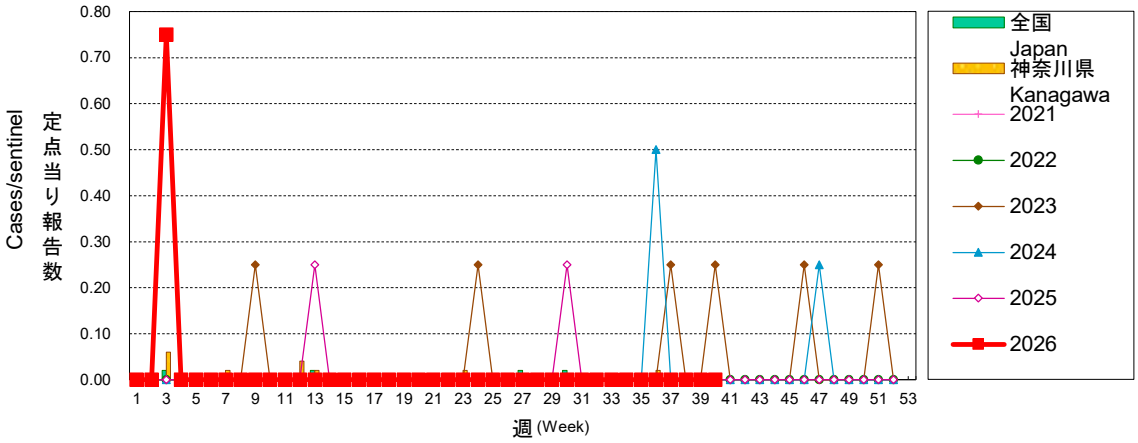

流行性角結膜炎

Epidemic keratoconjunctivitis

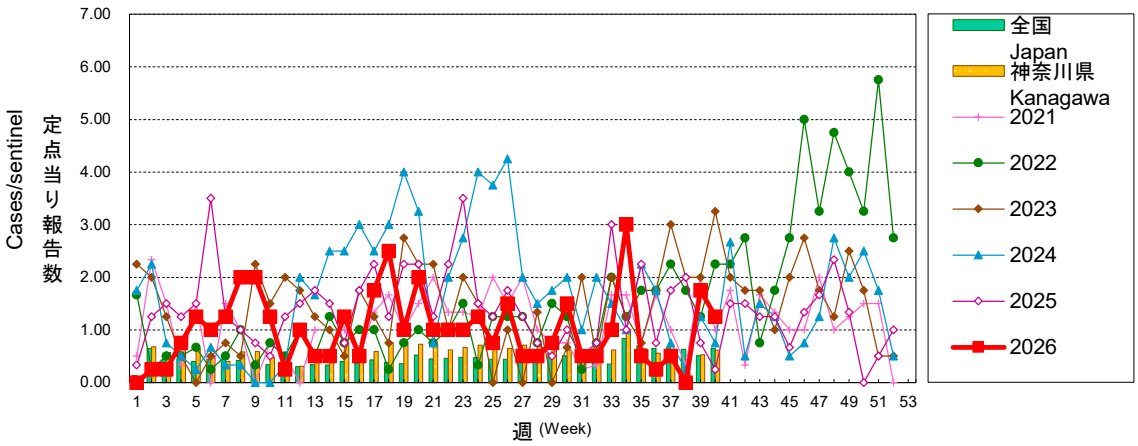

相模原市　定点当り報告数グラフ

Disease Trend Graph (weekly reported cases per sentinel in comparision),Sagamihara

感染性胃腸炎（ロタウイルス）

Infectious gastroenteritis (only by Rotavirus)

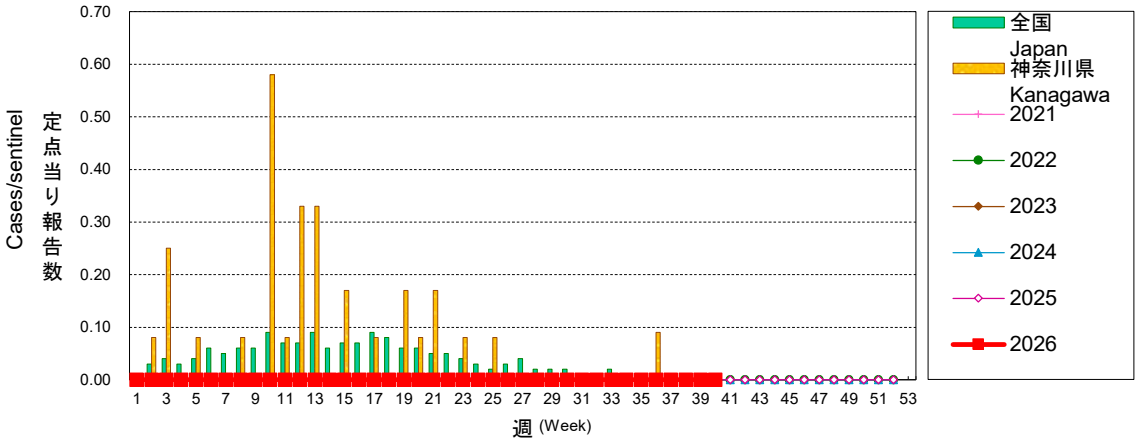

クラミジア肺炎

Chlamydial pneumonia

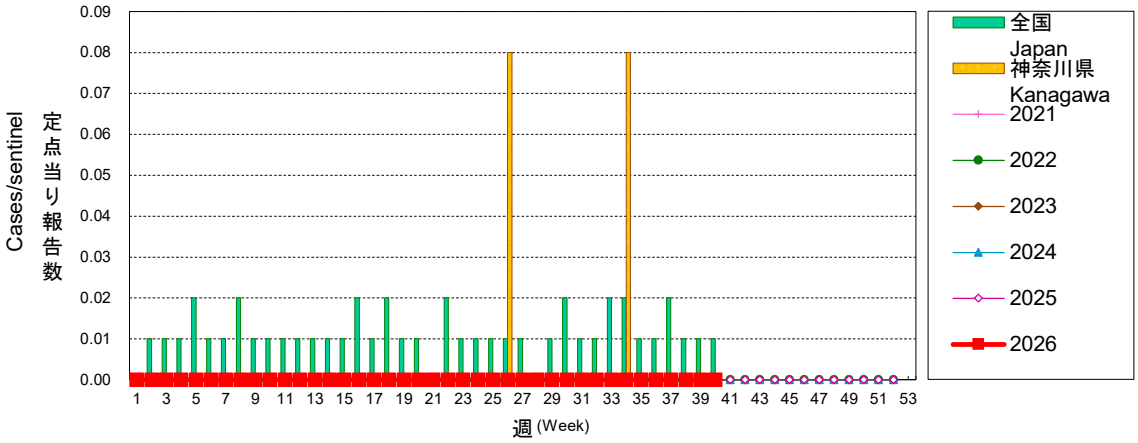

細菌性髄膜炎

Bacterial meningitis

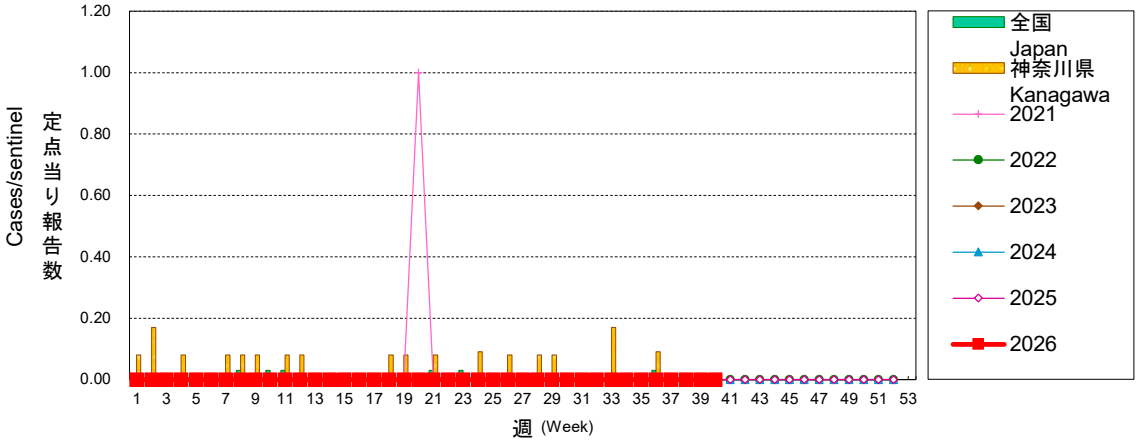

相模原市　定点当り報告数グラフ

Disease Trend Graph (weekly reported cases per sentinel in comparision),Sagamihara

マイコプラズマ肺炎

Mycoplasma pneumonia

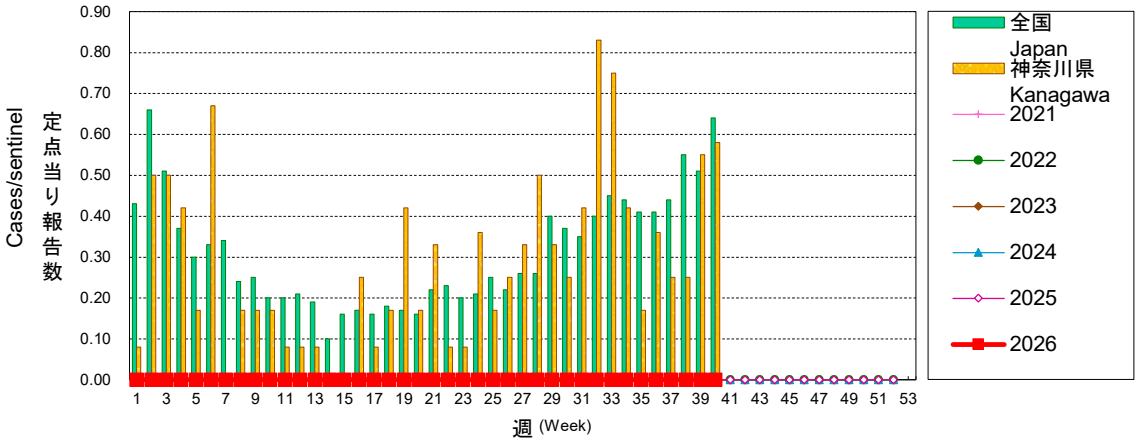

無菌性髄膜炎

Aseptic meningitis

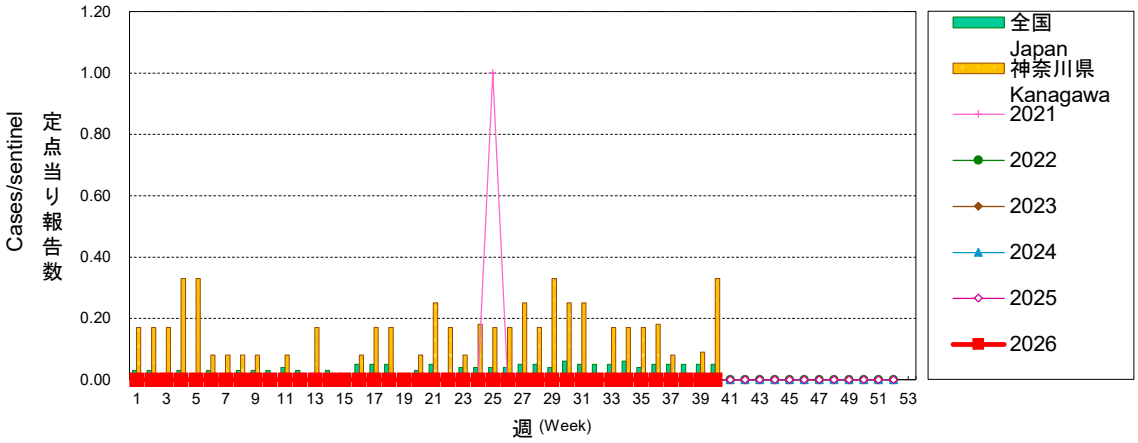

市内定点医療機関からの報告数

項　　目	合計	緑区	中央区	南区
週報　定点数	10	2	3	5
RSウイルス	0	0	0	0
咽頭結膜熱	0	0	0	0
A群溶血性レンサ球菌咽頭炎	9	2	6	1
感染性胃腸炎	20	7	6	7
水痘	1	0	0	1
手足口病	4	0	1	3
伝染性紅斑	0	0	0	0
突発性発しん	4	3	1	0
ヘルパンギーナ	10	0	4	6
流行性耳下腺炎	0	0	0	0
10医療機関中の回答数	10	2	3	5

項　　目	合計	緑区	中央区	南区
週報　定点数	17	4	5	8
急性呼吸器感染症	1449	357	455	637
インフルエンザ (鳥インフルエンザを除く)	287	63	106	118
新型コロナウイルス感染症 (COVID-19)	44	13	14	17
17医療機関中の回答数	17	4	5	8

項　　目	合計	緑区	中央区	南区
週報　定点数	4	1	2	1
急性出血性結膜炎	0	0	0	0
流行性角結膜炎	5	1	4	0
4医療機関中の回答数	4	1	2	1

週報	基幹定点
細菌性髄膜炎(真菌性を含む)	0
無菌性髄膜炎	0
マイコプラズマ肺炎	0
クラミジア肺炎(ｵｳﾑ病を除く)	0
感染症胃腸炎(ﾛﾀｳｨﾙｽのみ)	0
基幹定点1医療機関中の回答数	1

週報　基幹定点(入院サーベイランス)	
インフルエンザ (入院例)	3
新型コロナウイルス感染症 (COVID-19)(入院例)	0
基幹定点1医療機関中の回答数	1

集団かぜ・インフルエンザによる学級閉鎖発生状況（令和8年8月31日～令和9年8月29日）

市内学級閉鎖情報		合計	橋本 大沢 城山	本庁	田名 上溝 麻溝	大野北 大野中	相模台 新磯 相武台	大野南 東林	津久井 相模湖 藤野
保育園	学級数	0	0	0	0	0	0	0	0
	欠席者数	0	0	0	0	0	0	0	0
幼稚園	学級数	4	0	0	2	0	0	2	0
	欠席者数	39	0	0	19	0	0	20	0
小学校	学級数	39	5	10	4	8	3	9	0
	欠席者数	260	32	67	22	53	23	63	0
中学校	学級数	17	6	0	0	1	7	3	0
	欠席者数	120	53	0	0	7	36	24	0
高等学校	学級数	0	0	0	0	0	0	0	0
	欠席者数	0	0	0	0	0	0	0	0
その他	学級数	0	0	0	0	0	0	0	0
	欠席者数	0	0	0	0	0	0	0	0
今シーズン合計	学級数	60	11	10	6	9	10	14	0
	欠席者数	419	85	67	41	60	59	107	0

地 域 別 欠 席 者 数（ 累 計 ）

令和8年8月31日～令和9年8月29日

地域	欠席者数	地域	欠席者数
橋本	11	相模台	23
大沢	40	新磯	9
城山	34	相武台	27
本庁	67	大野南	82
田名	0	東林	25
上溝	19	津久井	0
麻溝	22	相模湖	0
大野北	35	藤野	0
大野中	25	合計	419

地域別欠席者数・学級閉鎖数の推移

令和8年09月21日～令和8年09月27日

地域	欠席者数	学級閉鎖数	地域	欠席者数	学級閉鎖数
橋本	5	1	相模台	0	0
大沢	9	1	新磯	0	0
城山	0	0	相武台	0	0
本庁	0	0	大野南	32	5
田名	0	0	東林	0	0
上溝	0	0	津久井	0	0
麻溝	0	0	相模湖	0	0
大野北	0	0	藤野	0	0
大野中	10	1	合計	56	8

令和8年09月28日～令和8年10月04日

地域	欠席者数	学級閉鎖数	地域	欠席者数	学級閉鎖数
橋本	6	1	相模台	0	0
大沢	19	2	新磯	0	0
城山	12	2	相武台	0	0
本庁	55	8	大野南	5	1
田名	0	0	東林	0	0
上溝	0	0	津久井	0	0
麻溝	0	0	相模湖	0	0
大野北	19	4	藤野	0	0
大野中	0	0	合計	116	18