

第 1 5 章

人口動態統計

1 人口動態の概況

人口動態統計は、基幹統計として出生・死亡・死産・婚姻及び離婚の各届出書から移記作成するもので、市民の健康に関する特性や問題点を把握する基礎資料として利用されます。

(1) 人口動態件数・率の年次推移

| | 人口 | 婚姻 | | | 離婚 | | | 出生 | | | | | 死亡 | | | | |
|-------|---------|-------|------|------|-------|-----|-----|-------|-------|-------|------|------|-------|-------|-------|-----|-----|
| | | 総数 | 率 | 県率 | 総数 | 率 | 県率 | 総数 | 男 | 女 | 率 | 県率 | 総数 | 男 | 女 | 率 | 県率 |
| S40年 | 163,381 | 1,875 | 11.5 | 11.4 | 79 | 0.5 | 0.8 | 3,965 | 2,029 | 1,936 | 24.3 | 21.8 | 752 | 404 | 348 | 4.6 | 5.2 |
| 45年 | 278,314 | 3,073 | 11.0 | 11.4 | 253 | 0.9 | 0.9 | 7,109 | 3,711 | 3,398 | 25.5 | 22.5 | 1,036 | 571 | 465 | 3.7 | 4.7 |
| 50年 | 377,341 | 3,191 | 8.5 | 9.4 | 396 | 1.1 | 1.2 | 7,270 | 3,717 | 3,553 | 19.3 | 18.5 | 1,242 | 707 | 535 | 3.3 | 4.3 |
| 55年 | 439,257 | 2,667 | 6.1 | 7.0 | 546 | 1.2 | 1.3 | 6,028 | 3,092 | 2,936 | 13.7 | 13.6 | 1,497 | 817 | 680 | 3.4 | 4.3 |
| 60年 | 482,778 | 2,943 | 6.1 | 6.6 | 704 | 1.5 | 1.4 | 5,514 | 2,817 | 2,697 | 11.4 | 11.6 | 1,786 | 1,021 | 765 | 3.7 | 4.6 |
| H 2年 | 531,542 | 3,683 | 6.9 | 6.9 | 768 | 1.4 | 1.4 | 5,408 | 2,745 | 2,663 | 10.2 | 10.0 | 2,113 | 1,220 | 893 | 4.0 | 5.0 |
| 7年 | 570,597 | 4,568 | 8.0 | 7.5 | 1,050 | 1.8 | 1.8 | 6,233 | 3,186 | 3,047 | 10.9 | 9.8 | 2,462 | 1,441 | 1,021 | 4.3 | 5.6 |
| 12年 | 605,561 | 4,384 | 7.2 | 7.2 | 1,477 | 2.4 | 2.2 | 6,315 | 3,230 | 3,085 | 10.4 | 9.8 | 2,930 | 1,718 | 1,212 | 4.8 | 6.0 |
| 17年 | 628,698 | 4,022 | 6.4 | 6.4 | 1,427 | 2.3 | 2.1 | 5,771 | 2,971 | 2,800 | 9.2 | 8.7 | 3,442 | 1,930 | 1,512 | 5.5 | 6.7 |
| 22年 | 717,544 | 4,129 | 5.8 | 6.1 | 1,511 | 2.1 | 2.0 | 6,036 | 3,072 | 2,964 | 8.4 | 8.8 | 4,780 | 2,696 | 2,084 | 6.7 | 7.6 |
| 27年 | 720,780 | 3,434 | 4.8 | 5.4 | 1,362 | 1.9 | 1.8 | 5,475 | 2,919 | 2,556 | 7.6 | 8.2 | 5,655 | 3,151 | 2,504 | 7.9 | 8.4 |
| 28年 | 721,552 | 3,349 | 4.6 | 5.1 | 1,354 | 1.9 | 1.7 | 5,196 | 2,633 | 2,563 | 7.2 | 7.7 | 5,611 | 3,108 | 2,503 | 7.8 | 8.5 |
| 29年 | 722,157 | 3,301 | 4.6 | 5.1 | 1,256 | 1.7 | 1.7 | 5,045 | 2,527 | 2,518 | 7.0 | 7.4 | 6,073 | 3,383 | 2,690 | 8.4 | 8.8 |
| 再掲 緑区 | 172,461 | 764 | 4.4 | - | 296 | 1.7 | - | 1,119 | 563 | 556 | 6.5 | - | 1,504 | 843 | 661 | 8.7 | - |
| 中央区 | 271,476 | 1,217 | 4.5 | - | 532 | 2.0 | - | 1,903 | 952 | 951 | 7.0 | - | 2,261 | 1,292 | 969 | 8.3 | - |
| 南区 | 278,220 | 1,320 | 4.7 | - | 428 | 1.5 | - | 2,023 | 1,012 | 1,011 | 7.3 | - | 2,308 | 1,248 | 1,060 | 8.3 | - |

| | 乳児死亡 | | | | | 新生児死亡 | | | | | 死産 | | | | | 周産期死亡 | | |
|-------|------|----|----|------|------|-------|----|----|-----|-----|-----|-----|-----|------|------|-------|------|------|
| | 総数 | 男 | 女 | 率 | 県率 | 総数 | 男 | 女 | 率 | 県率 | 総数 | 自然 | 人工 | 率 | 県率 | 総数 | 率 | 県率 |
| S40年 | 54 | 29 | 25 | 13.6 | 14.3 | 29 | 18 | 11 | 7.3 | 9.5 | 229 | 169 | 60 | 54.6 | 64.5 | - | - | - |
| 45年 | 75 | 37 | 38 | 10.6 | 10.9 | 50 | 25 | 25 | 7.0 | 7.3 | 302 | 208 | 94 | 40.8 | 44.8 | 133 | 18.5 | 18.5 |
| 50年 | 61 | 37 | 24 | 8.4 | 8.8 | 35 | 20 | 15 | 4.8 | 5.9 | 308 | 238 | 69 | 40.6 | 39.6 | 107 | 14.6 | 13.9 |
| 55年 | 42 | 20 | 22 | 7.0 | 7.2 | 29 | 13 | 16 | 4.8 | 4.9 | 180 | 118 | 62 | 29.0 | 37.0 | 56 | 9.2 | 10.8 |
| 60年 | 33 | 20 | 13 | 6.0 | 5.1 | 23 | 13 | 10 | 4.2 | 3.3 | 194 | 106 | 88 | 34.0 | 36.4 | 39 | 7.0 | 7.4 |
| H 2年 | 27 | 15 | 12 | 5.0 | 4.5 | 11 | 7 | 4 | 2.0 | 2.6 | 222 | 83 | 139 | 39.4 | 35.1 | 30 | 5.5 | 5.6 |
| 7年 | 28 | 16 | 12 | 4.5 | 4.5 | 14 | 9 | 5 | 2.3 | 2.4 | 172 | 88 | 84 | 26.9 | 27.2 | 45 | 7.2 | 7.5 |
| 12年 | 32 | 17 | 15 | 5.1 | 3.4 | 25 | 14 | 11 | 4.0 | 2.1 | 179 | 81 | 98 | 27.6 | 25.9 | 42 | 6.6 | 6.3 |
| 17年 | 18 | 11 | 7 | 3.1 | 3.1 | 10 | 4 | 6 | 1.7 | 1.7 | 156 | 71 | 85 | 26.3 | 26.3 | 27 | 4.6 | 5.1 |
| 22年 | 18 | 6 | 12 | 3.0 | 2.6 | 8 | 4 | 4 | 1.3 | 1.3 | 142 | 65 | 77 | 23.0 | 20.9 | 31 | 5.1 | 4.8 |
| 27年 | 13 | 10 | 3 | 2.4 | 1.9 | 7 | 5 | 2 | 1.3 | 1.0 | 133 | 58 | 75 | 23.7 | 20.0 | 24 | 4.4 | 3.9 |
| 28年 | 15 | 6 | 9 | 2.9 | 2.1 | 8 | 2 | 6 | 1.5 | 1.1 | 122 | 55 | 67 | 22.9 | 19.4 | 20 | 3.8 | 3.6 |
| 29年 | 13 | 4 | 9 | 2.6 | 2.3 | 5 | 1 | 4 | 1.0 | 1.2 | 115 | 59 | 56 | 22.3 | 19.6 | 21 | 4.1 | 3.8 |
| 再掲 緑区 | 1 | 1 | - | 0.9 | - | - | - | - | - | - | 28 | 18 | 10 | 24.4 | - | 3 | 2.7 | - |
| 中央区 | 4 | 1 | 3 | 2.1 | - | 1 | 1 | - | 0.5 | - | 42 | 20 | 22 | 21.6 | - | 7 | 3.7 | - |
| 南区 | 8 | 2 | 6 | 4.0 | - | 4 | - | 4 | 2.0 | - | 45 | 21 | 24 | 21.8 | - | 11 | 5.4 | - |

- (注)1 調査期間は暦年（各年1月から12月まで）です。
 2 平成7年以前の数値は相模原保健福祉事務所年報から抜粋しました。
 3 人口（推計人口）は、各年10月1日現在です。
 4 平成12年以降の県率は、神奈川県衛生統計年報より抜粋しています。
 5 調査客体は日本における日本人です。
 6 婚姻率・離婚率・出生率・死亡率は人口千対、乳児死亡率・新生児死亡率は出生千対、死産率は出産（出生＋死産）千対、周産期死亡率は出産（出生＋妊娠満22週以降の死産）千対です。
 7 乳児死亡は生後1年未満、新生児死亡は生後4週未満の死亡数です。
 8 周産期死亡は、後期死産（妊娠満22週以降）と早期新生児死亡（生後1週間未満）を合わせたものです。
 なお、平成6年以前は、妊娠満28週以後の死産と早期新生児死亡を合わせたものです。
 9 昭和50年の死産総数には、自然・人工別不明のものが各1件含まれています。

2 出生

(1) 性別及び月別出生児数

| | | 計 | 1月 | 2月 | 3月 | 4月 | 5月 | 6月 | 7月 | 8月 | 9月 | 10月 | 11月 | 12月 | |
|------|-----|-------|-------|-----|-----|-----|-----|-----|-----|-----|-----|-----|-----|-----|-----|
| H27年 | 総数 | 5,475 | 453 | 409 | 474 | 453 | 466 | 451 | 485 | 445 | 436 | 462 | 460 | 481 | |
| | 男 | 2,919 | 255 | 238 | 254 | 236 | 264 | 235 | 244 | 217 | 226 | 259 | 233 | 258 | |
| | 女 | 2,556 | 198 | 171 | 220 | 217 | 202 | 216 | 241 | 228 | 210 | 203 | 227 | 223 | |
| H28年 | 総数 | 5,196 | 418 | 428 | 443 | 399 | 404 | 459 | 449 | 482 | 452 | 434 | 407 | 421 | |
| | 男 | 2,633 | 218 | 219 | 231 | 200 | 212 | 224 | 220 | 241 | 214 | 223 | 204 | 227 | |
| | 女 | 2,563 | 200 | 209 | 212 | 199 | 192 | 235 | 229 | 241 | 238 | 211 | 203 | 194 | |
| H29年 | 総数 | 5,045 | 429 | 369 | 387 | 374 | 452 | 444 | 423 | 449 | 433 | 426 | 443 | 416 | |
| | 男 | 2,527 | 215 | 186 | 193 | 188 | 227 | 228 | 205 | 220 | 222 | 206 | 227 | 210 | |
| | 女 | 2,518 | 214 | 183 | 194 | 186 | 225 | 216 | 218 | 229 | 211 | 220 | 216 | 206 | |
| 再掲 | 緑区 | 総数 | 1,119 | 97 | 91 | 76 | 75 | 103 | 91 | 88 | 106 | 87 | 99 | 101 | 105 |
| | | 男 | 563 | 51 | 48 | 35 | 40 | 56 | 50 | 45 | 56 | 36 | 45 | 47 | 54 |
| | | 女 | 556 | 46 | 43 | 41 | 35 | 47 | 41 | 43 | 50 | 51 | 54 | 54 | 51 |
| | 中央区 | 総数 | 1,903 | 167 | 124 | 149 | 138 | 183 | 165 | 162 | 166 | 176 | 159 | 172 | 142 |
| | | 男 | 952 | 76 | 68 | 76 | 66 | 95 | 76 | 80 | 83 | 99 | 81 | 89 | 63 |
| | | 女 | 951 | 91 | 56 | 73 | 72 | 88 | 89 | 82 | 83 | 77 | 78 | 83 | 79 |
| | 南区 | 総数 | 2,023 | 165 | 154 | 162 | 161 | 166 | 188 | 173 | 177 | 170 | 168 | 170 | 169 |
| | | 男 | 1,012 | 88 | 70 | 82 | 82 | 76 | 102 | 80 | 81 | 87 | 80 | 91 | 93 |
| | | 女 | 1,011 | 77 | 84 | 80 | 79 | 90 | 86 | 93 | 96 | 83 | 88 | 79 | 76 |

(2) 出産の場所及び立会者別出生児数と出生割合

| | 総数 | 病院 | | 診療所 | | 助産所 | | 自宅 | | | その他 | | | | |
|------|--------|--------|-------|-------|-------|-----|----|----|----|-----|-----|----|-----|---|---|
| | | 医師 | 助産 | 医師 | 助産 | 医師 | 助産 | 医師 | 助産 | その他 | 医師 | 助産 | その他 | | |
| H27年 | 総数 | 5,475 | 3,411 | 488 | 1,529 | 5 | - | 33 | 6 | 3 | - | - | - | - | |
| | 割合 | 100 | 62 | 9 | 28 | 0 | - | 1 | 0 | 0 | - | - | - | - | |
| H28年 | 総数 | 5,196 | 3,368 | 452 | 1,334 | 5 | 3 | 21 | 3 | 7 | 2 | 1 | - | - | |
| | 割合 (%) | 100 | 65 | 13 | 26 | 0 | 0 | 1 | 0 | 0 | 0 | 0 | - | - | |
| H29年 | 総数 | 5,045 | 3,508 | 323 | 1,179 | 1 | 10 | 15 | 4 | 4 | - | 1 | - | - | |
| | 割合 (%) | 100 | 70 | 6 | 23 | 0 | 0 | 0 | 0 | 0 | - | 0 | - | - | |
| 再掲 | 緑区 | 総数 | 1,119 | 717 | 72 | 324 | - | 1 | 4 | - | 1 | - | - | - | - |
| | | 割合 (%) | 100 | 64 | 6 | 29 | - | 0 | 0 | - | 0 | - | - | - | - |
| | | 割合 (%) | 100 | 64 | 6 | 29 | - | 0 | 0 | - | 0 | - | - | - | - |
| | 中央区 | 総数 | 1,903 | 1,341 | 109 | 443 | 1 | 3 | 4 | 1 | - | - | 1 | - | - |
| | | 割合 (%) | 100 | 70 | 6 | 23 | 0 | 0 | 0 | 0 | - | - | 0 | - | - |
| | | 割合 (%) | 100 | 70 | 6 | 23 | 0 | 0 | 0 | 0 | - | - | 0 | - | - |
| | 南区 | 総数 | 2,023 | 1,450 | 142 | 412 | - | 6 | 7 | 3 | 3 | - | - | - | - |
| | | 割合 (%) | 100 | 72 | 7 | 20 | - | 0 | 0 | 0 | 0 | - | - | - | - |
| | | 割合 (%) | 100 | 72 | 7 | 20 | - | 0 | 0 | 0 | 0 | - | - | - | - |

割合は出生総数に対する構成割合である。

(3) 妊娠期間別出生児数

| | 総数 | 28週未満 | 28～31週 | 32～35週 | 36～39週 | 40～43週 | 不詳 | 再掲 | | | | | | |
|------|-----|-------|--------|--------|--------|--------|-------|----------|--------|--------|-----|-------|-------|---|
| | | | | | | | | 早期満37週未満 | | 正期 | 過期 | | | |
| | | | | | | | | 28週 | 28～32週 | 37～42週 | 42週 | | | |
| H27年 | 総数 | 5,475 | 14 | 27 | 134 | 3,673 | 1,627 | - | 2 | 27 | 283 | 5,140 | 11 | |
| | 男 | 2,919 | 8 | 16 | 71 | 1,997 | 827 | - | 2 | 16 | 154 | 2,734 | 7 | |
| | 女 | 2,556 | 6 | 11 | 63 | 1,676 | 800 | - | - | 11 | 129 | 2,406 | 4 | |
| H28年 | 総数 | 5,196 | 14 | 23 | 121 | 3,437 | 1,600 | 1 | 14 | 23 | 276 | 4,872 | 10 | |
| | 男 | 2,633 | 9 | 13 | 65 | 1,763 | 783 | 0 | 9 | 13 | 142 | 2,465 | 4 | |
| | 女 | 2,563 | 5 | 10 | 56 | 1,674 | 817 | 1 | 5 | 10 | 134 | 2,407 | 6 | |
| H29年 | 総数 | 5,045 | 10 | 32 | 109 | 3,450 | 1,441 | 3 | 10 | 32 | 227 | 4,766 | 7 | |
| | 男 | 2,527 | 2 | 21 | 59 | 1,769 | 675 | 1 | 2 | 21 | 123 | 2,375 | 5 | |
| | 女 | 2,518 | 8 | 11 | 50 | 1,681 | 766 | 2 | 8 | 11 | 104 | 2,391 | 2 | |
| 再掲 | 緑区 | 総数 | 1,119 | 4 | 4 | 19 | 768 | 323 | 1 | 4 | 4 | 45 | 1,063 | 2 |
| | | 男 | 563 | 1 | 3 | 8 | 410 | 141 | - | 1 | 3 | 25 | 533 | 1 |
| | | 女 | 556 | 3 | 1 | 11 | 358 | 182 | 1 | 3 | 1 | 20 | 530 | 1 |
| | 中央区 | 総数 | 1,903 | 1 | 14 | 47 | 1,264 | 576 | 1 | 1 | 14 | 95 | 1,787 | 5 |
| | | 男 | 952 | - | 8 | 28 | 645 | 270 | 1 | - | 8 | 49 | 890 | 4 |
| | | 女 | 951 | 1 | 6 | 19 | 619 | 306 | - | 1 | 6 | 46 | 897 | 1 |
| | 南区 | 総数 | 2,023 | 5 | 14 | 43 | 1,418 | 542 | 1 | 5 | 14 | 87 | 1,916 | 0 |
| | | 男 | 1,012 | 1 | 10 | 23 | 714 | 264 | - | 1 | 10 | 49 | 952 | - |
| | | 女 | 1,011 | 4 | 4 | 20 | 704 | 278 | 1 | 4 | 4 | 38 | 964 | - |

再掲は週数不詳を含んでいない。

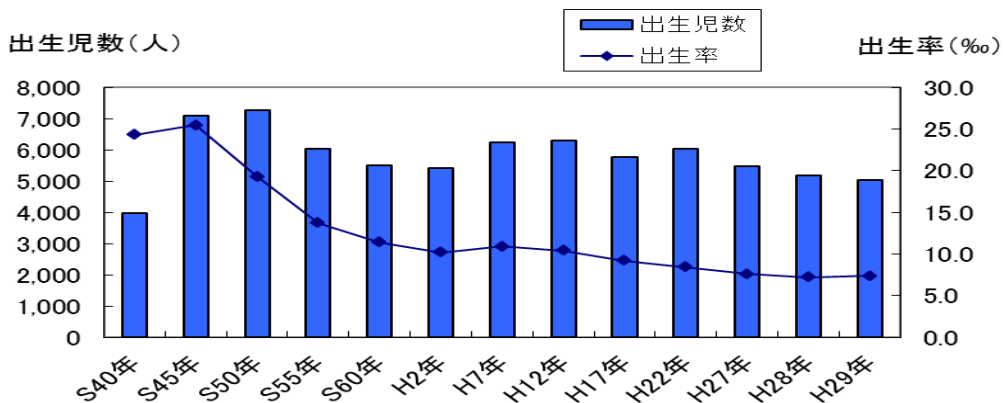
(4) 母の年齢階級別出生児数

| | | 総数 | 15歳未満 | 15～19歳 | 20～24歳 | 25～29歳 | 30～34歳 | 35～39歳 | 40～44歳 | 45～49歳 | |
|------|-----|-------|-------|--------|--------|--------|--------|--------|--------|--------|---|
| H27年 | 総数 | 5,475 | - | 80 | 463 | 1,362 | 1,964 | 1,305 | 299 | 2 | |
| | 男 | 2,919 | - | 37 | 248 | 735 | 1,017 | 716 | 166 | - | |
| | 女 | 2,556 | - | 43 | 215 | 627 | 947 | 589 | 133 | 2 | |
| H28年 | 総数 | 5,196 | 1 | 58 | 436 | 1,251 | 1,860 | 1,276 | 306 | 8 | |
| | 男 | 2,633 | - | 29 | 221 | 642 | 921 | 647 | 166 | 7 | |
| | 女 | 2,563 | 1 | 29 | 215 | 609 | 939 | 629 | 140 | 1 | |
| H29年 | 総数 | 5,045 | 1 | 61 | 425 | 1,252 | 1,869 | 1,151 | 280 | 6 | |
| | 男 | 2,527 | 1 | 26 | 210 | 646 | 932 | 563 | 145 | 4 | |
| | 女 | 2,518 | - | 35 | 215 | 606 | 937 | 588 | 135 | 2 | |
| 再掲 | 緑区 | 総数 | 1,119 | - | 15 | 93 | 284 | 420 | 250 | 57 | - |
| | | 男 | 563 | - | 8 | 49 | 146 | 206 | 122 | 32 | - |
| | | 女 | 556 | - | 7 | 44 | 138 | 214 | 128 | 25 | - |
| | 中央区 | 総数 | 1,903 | 1 | 27 | 203 | 482 | 676 | 410 | 101 | 3 |
| | | 男 | 952 | 1 | 12 | 103 | 254 | 332 | 193 | 54 | 3 |
| | | 女 | 951 | - | 15 | 100 | 228 | 344 | 217 | 47 | - |
| | 南区 | 総数 | 2,023 | - | 19 | 129 | 486 | 773 | 491 | 122 | 3 |
| | | 男 | 1,012 | - | 6 | 58 | 246 | 394 | 248 | 59 | 1 |
| | | 女 | 1,011 | - | 13 | 71 | 240 | 379 | 243 | 63 | 2 |

(5) 体重別出生児数

| | | 総数 | 0～499g | 500～999g | 1,000～1,499g | 1,500～1,999g | 2,000～2,499g | 2,500～2,999g | 3,000～3,499g | 3,500～3,999g | 4,000～4,499g | 4,500～4,999g | 不詳 | |
|------|-----|-------|--------|----------|--------------|--------------|--------------|--------------|--------------|--------------|--------------|--------------|----|---|
| H27年 | 総数 | 5,475 | - | 13 | 22 | 79 | 462 | 2,156 | 2,209 | 500 | 32 | 2 | - | |
| | 男 | 2,919 | - | 7 | 14 | 34 | 207 | 1,051 | 1,261 | 322 | 21 | 2 | - | |
| | 女 | 2,556 | - | 6 | 8 | 45 | 255 | 1,105 | 948 | 178 | 11 | - | - | |
| H28年 | 総数 | 5,196 | - | 16 | 23 | 66 | 413 | 2,087 | 2,108 | 446 | 31 | 5 | 1 | |
| | 男 | 2,633 | - | 10 | 9 | 26 | 179 | 922 | 1,171 | 290 | 21 | 5 | - | |
| | 女 | 2,563 | - | 6 | 14 | 40 | 234 | 1,165 | 937 | 156 | 10 | - | 1 | |
| H29年 | 総数 | 5,045 | 2 | 12 | 24 | 69 | 397 | 2,004 | 2,059 | 450 | 25 | 2 | 1 | |
| | 男 | 2,527 | - | 4 | 13 | 36 | 175 | 906 | 1,092 | 284 | 16 | 1 | - | |
| | 女 | 2,518 | 2 | 8 | 11 | 33 | 222 | 1,098 | 967 | 166 | 9 | 1 | 1 | |
| 再掲 | 緑区 | 総数 | 1,119 | - | 3 | 7 | 9 | 91 | 439 | 462 | 104 | 4 | - | - |
| | | 男 | 563 | - | - | 5 | 4 | 36 | 205 | 247 | 63 | 3 | - | - |
| | | 女 | 556 | - | 3 | 2 | 5 | 55 | 234 | 215 | 41 | 1 | - | - |
| | 中央区 | 総数 | 1,903 | - | 1 | 9 | 33 | 166 | 752 | 769 | 161 | 9 | 2 | 1 |
| | | 男 | 952 | - | - | 4 | 17 | 72 | 325 | 430 | 98 | 5 | 1 | - |
| | | 女 | 951 | - | 1 | 5 | 16 | 94 | 427 | 339 | 63 | 4 | 1 | 1 |
| | 南区 | 総数 | 2,023 | 2 | 8 | 8 | 27 | 140 | 813 | 828 | 185 | 12 | - | - |
| | | 男 | 1,012 | - | 4 | 4 | 15 | 67 | 376 | 415 | 123 | 8 | - | - |
| | | 女 | 1,011 | 2 | 4 | 4 | 12 | 73 | 437 | 413 | 62 | 4 | - | - |

(6) 出生児数と出生率の推移



3 死亡

(1) 性別及び月別死亡者数

| | | 計 | 1月 | 2月 | 3月 | 4月 | 5月 | 6月 | 7月 | 8月 | 9月 | 10月 | 11月 | 12月 | |
|------|-----|-------|-------|-----|-----|-----|-----|-----|-----|-----|-----|-----|-----|-----|-----|
| H27年 | 総数 | 5,655 | 636 | 449 | 479 | 473 | 453 | 418 | 444 | 417 | 438 | 496 | 457 | 495 | |
| | 男 | 3,151 | 365 | 240 | 264 | 263 | 254 | 235 | 251 | 222 | 234 | 283 | 257 | 283 | |
| | 女 | 2,504 | 271 | 209 | 215 | 210 | 199 | 183 | 193 | 195 | 204 | 213 | 200 | 212 | |
| H28年 | 総数 | 5,611 | 552 | 470 | 455 | 427 | 442 | 389 | 421 | 441 | 458 | 485 | 504 | 567 | |
| | 男 | 3,108 | 297 | 257 | 255 | 249 | 230 | 221 | 228 | 247 | 261 | 273 | 275 | 315 | |
| | 女 | 2,503 | 255 | 213 | 200 | 178 | 212 | 168 | 193 | 194 | 197 | 212 | 229 | 252 | |
| H29年 | 総数 | 6,073 | 647 | 519 | 511 | 485 | 469 | 442 | 453 | 501 | 453 | 494 | 523 | 576 | |
| | 男 | 3,383 | 363 | 285 | 298 | 278 | 253 | 233 | 266 | 280 | 247 | 272 | 288 | 320 | |
| | 女 | 2,690 | 284 | 234 | 213 | 207 | 216 | 209 | 187 | 221 | 206 | 222 | 235 | 256 | |
| 再掲 | 緑区 | 総数 | 1,504 | 164 | 126 | 114 | 129 | 132 | 120 | 113 | 119 | 102 | 129 | 123 | 133 |
| | | 男 | 843 | 86 | 76 | 65 | 72 | 79 | 62 | 67 | 70 | 56 | 63 | 63 | 84 |
| | | 女 | 661 | 78 | 50 | 49 | 57 | 53 | 58 | 46 | 49 | 46 | 66 | 60 | 49 |
| | 中央区 | 総数 | 2,261 | 244 | 186 | 192 | 195 | 160 | 153 | 171 | 193 | 183 | 183 | 197 | 204 |
| | | 男 | 1,292 | 147 | 96 | 116 | 112 | 82 | 80 | 106 | 106 | 100 | 112 | 122 | 113 |
| | | 女 | 969 | 97 | 90 | 76 | 83 | 78 | 73 | 65 | 87 | 83 | 71 | 75 | 91 |
| | 南区 | 総数 | 2,308 | 239 | 207 | 205 | 161 | 177 | 169 | 169 | 189 | 168 | 182 | 203 | 239 |
| | | 男 | 1,248 | 130 | 113 | 117 | 94 | 92 | 91 | 93 | 104 | 91 | 97 | 103 | 123 |
| | | 女 | 1,060 | 109 | 94 | 88 | 67 | 85 | 78 | 76 | 85 | 77 | 85 | 100 | 116 |

(2) 性別及び年齢階級別死亡者数

| | H29年 | | | 再掲 | | | | | | | | |
|-----------|-------|-------|-------|-------|-----|-----|-------|-------|-----|-------|-------|-------|
| | 総数 | 男 | 女 | 緑区 | | | 中央区 | | | 南区 | | |
| | 総数 | 男 | 女 | 総数 | 男 | 女 | 総数 | 男 | 女 | 総数 | 男 | 女 |
| 総数 | 6,073 | 3,383 | 2,690 | 1,504 | 843 | 661 | 2,261 | 1,292 | 969 | 2,308 | 1,248 | 1,060 |
| 1歳未満 | 13 | 4 | 9 | 1 | 1 | - | 4 | 1 | 3 | 8 | 2 | 6 |
| 再掲)1歳未満 | 4 | - | - | - | - | - | 1 | 1 | - | 3 | - | 3 |
| 再掲)1~4歳未満 | 1 | - | - | - | - | - | - | - | - | 1 | - | 1 |
| 1歳 | 3 | 3 | - | - | - | - | 1 | 1 | - | 2 | 2 | - |
| 2歳 | - | - | - | - | - | - | - | - | - | - | - | - |
| 3歳 | 2 | 2 | - | - | - | - | 2 | 2 | - | - | - | - |
| 4歳 | - | - | - | - | - | - | - | - | - | - | - | - |
| 5~9歳 | 3 | 2 | 1 | - | - | - | 1 | 1 | - | 2 | 1 | 1 |
| 10~14歳 | - | - | - | - | - | - | - | - | - | - | - | - |
| 15~19歳 | 6 | 3 | 3 | 3 | 2 | 1 | 3 | 1 | 2 | - | - | - |
| 20~24歳 | 15 | 10 | 5 | 3 | 3 | - | 5 | 5 | - | 7 | 2 | 5 |
| 25~29歳 | 19 | 13 | 6 | 5 | 2 | 3 | 4 | 4 | - | 10 | 7 | 3 |
| 30~34歳 | 24 | 17 | 7 | 5 | 2 | 3 | 11 | 9 | 2 | 8 | 6 | 2 |
| 35~39歳 | 29 | 16 | 13 | 7 | 5 | 2 | 11 | 9 | 2 | 11 | 2 | 9 |
| 40~44歳 | 65 | 46 | 19 | 13 | 7 | 6 | 25 | 20 | 5 | 27 | 19 | 8 |
| 45~49歳 | 88 | 54 | 34 | 19 | 13 | 6 | 32 | 19 | 13 | 37 | 22 | 15 |
| 50~54歳 | 123 | 86 | 37 | 30 | 16 | 14 | 54 | 40 | 14 | 39 | 30 | 9 |
| 55~59歳 | 159 | 110 | 49 | 40 | 26 | 14 | 56 | 41 | 15 | 63 | 43 | 20 |
| 60~64歳 | 231 | 173 | 58 | 72 | 54 | 18 | 91 | 69 | 22 | 68 | 50 | 18 |
| 65~69歳 | 479 | 325 | 154 | 123 | 82 | 41 | 189 | 129 | 60 | 167 | 114 | 53 |
| 70~74歳 | 664 | 433 | 231 | 181 | 122 | 59 | 255 | 175 | 80 | 228 | 136 | 92 |
| 75~79歳 | 858 | 563 | 295 | 207 | 133 | 74 | 323 | 217 | 106 | 328 | 213 | 115 |
| 80歳以上 | 3,292 | 1,523 | 1,769 | 795 | 375 | 420 | 1,194 | 549 | 645 | 1,303 | 599 | 704 |
| 不詳 | - | - | - | - | - | - | - | - | - | - | - | - |

(3) 乳児死亡

ア 乳児死亡数・死因

| 死因 | H27年 | | | H28年 | | | H29年 | | |
|---------------------|------|----|---|------|---|---|------|---|---|
| | 計 | 男 | 女 | 計 | 男 | 女 | 計 | 男 | 女 |
| 敗血症 | 1 | - | 1 | 2 | 1 | 1 | 1 | 1 | - |
| 代謝障害 | - | - | - | 1 | - | 1 | - | - | - |
| その他の神経系の疾患 | 1 | 1 | - | - | - | - | - | - | - |
| その他の呼吸器系の疾患 | 1 | 1 | - | - | - | - | - | - | - |
| その他の消化器系の疾患 | - | - | - | - | - | - | 1 | 1 | - |
| 妊娠期間及び胎児発育に関連する障害 | - | - | - | 1 | 1 | - | - | - | - |
| 出生時仮死 | - | - | - | 2 | - | 2 | - | - | - |
| 周産期に特異的な呼吸障害及び心血管障害 | 4 | 3 | 1 | - | - | - | 1 | - | 1 |
| 胎児及び新生児の出血性障害及び血液障害 | - | - | - | 1 | - | 1 | 1 | - | 1 |
| その他の周産期に発生した病態 | - | - | - | 1 | - | 1 | 1 | - | 1 |
| 心臓の先天奇形 | - | - | - | - | - | - | 1 | - | 1 |
| その他の循環器系の先天奇形 | - | - | - | - | - | - | 1 | - | 1 |
| 呼吸器系の先天奇形 | - | - | - | 1 | 1 | - | - | - | - |
| 神経系の先天奇形 | 1 | - | 1 | - | - | - | - | - | - |
| その他の先天奇形及び変形 | - | - | - | - | - | - | 1 | 1 | - |
| 染色体異常，他に分類されないもの | 2 | 2 | - | 3 | - | 3 | 2 | - | 2 |
| 乳幼児突然死症候群 | - | - | - | 1 | 1 | - | - | - | - |
| その他のすべての疾患 | 2 | 2 | - | 2 | 2 | - | 3 | 1 | 2 |
| その他の外因 | 1 | 1 | - | - | - | - | - | - | - |
| 総計 | 13 | 10 | 3 | 15 | 6 | 9 | 13 | 4 | 9 |

イ 乳児死亡率の年次推移

| | S40年 | S45年 | S50年 | S55年 | S60年 | H2年 | H7年 | H12年 | H17年 | H22年 | H27年 | H28年 | H29年 |
|------|------|------|------|------|------|-----|-----|------|------|------|------|------|------|
| 全国 | 18.5 | 13.1 | 10.0 | 7.5 | 5.5 | 4.6 | 4.3 | 3.2 | 2.8 | 2.3 | 1.9 | 2.0 | 1.9 |
| 神奈川県 | 14.3 | 10.9 | 8.8 | 7.2 | 5.1 | 4.5 | 4.5 | 3.4 | 3.1 | 2.6 | 1.9 | 2.1 | 2.3 |
| 相模原市 | 13.6 | 10.6 | 8.4 | 7.0 | 6.0 | 5.0 | 4.5 | 5.1 | 3.1 | 3.0 | 2.4 | 2.9 | 2.6 |

乳児死亡率は出生千対です。

全国の乳児死亡率は、厚生労働省の人口動態統計より

(4) 主要死因の年齢階級別死亡順位

平成 29 年

(単位：人)

| | 総数 | 1位 | 2位 | 3位 | 4位 | 5位 | 6位 | 7位 | 8位 | 9位 | 10位 |
|--------|-------|--|--|--|---------------------------|---|----------------------------|---|--|---|--------------------|
| 総数 | 6,073 | 悪性 新生物 | 心疾患 (高血圧 性を除 く) | 脳血管 疾患 | 老衰 | 肺炎 | その他の 呼吸器系 の疾患 | 不慮の 事故 | 自殺 | その他の 消化器系 の疾患 | 腎不全 |
| | | 1,770 | 1,005 | 493 | 396 | 380 | 334 | 202 | 124 | 106 | 98 |
| 0～9歳 | 21 | その他の症 状・徴候及び 異常臨床所 見・異常検査 所見で他に分 類されないもの 3 | その他神経系の疾 患、循環器系の先 天奇形、染色体異 常・他に分類され ないもの 各2 | 腸管感染症、敗血症、悪性新生物、脳血管出血、肺炎、その他消化 器系の疾患、周産期に特異的な呼吸障害及び心血管障害、胎児及び 新生児の出血性障害及び血液障害、その他の周産期に発生した病 態、神経系の先天奇形、その他の先天奇形及び変形、不慮の事故 各1 | | | | | | | |
| 10～19歳 | 6 | 不慮の 事故 2 | 悪性新生物、その他の神経系の疾患、 自殺、その他の外因 各1 | | | | | | | | |
| 20～29歳 | 34 | 自殺 13 | 悪性新生物、 不慮の事故 各4 | | その他の 神経系 の疾患 3 | 脳血管疾患、 その他の外因 各2 | | その他の新生物、その他の呼吸器系の 疾患、肝疾患、その他の腎尿路生殖 器系疾患、妊娠・分娩及び産じょく、消 化器系の先天奇形 各1 | | | |
| 30～39歳 | 53 | 自殺 19 | 悪性 新生物 14 | 心疾患 (高血圧 性を除 く) 5 | その他の 神経系 の疾患 3 | 糖尿病、その他の精神及び行動の障害、脳血管疾患、その他の循 環器系の疾患、慢性閉塞性肺疾患、その他の呼吸器系の疾患、肝 疾患、 筋骨格系及び結合組織の疾患、糸球体疾患及び腎尿管間質性疾 患、その他の症状・徴候及び異常臨床所見・異常検査所見で他に 分類されないもの、不慮の事故、他殺 各1 | | | | | |
| 40～49歳 | 153 | 悪性 新生物 46 | 自殺 28 | 心疾患 (高血圧 性を除 く) 21 | 脳血管 疾患 15 | 肝疾患 9 | 不慮の 事故 6 | その他 の新生物 5 | その他の呼吸器系の疾患、その 他の症状・徴候及び異常臨床所 見・異常検査所見で他に分類さ れないもの、その他の外因 各3 | | |
| 50～59歳 | 282 | 悪性 新生物 108 | 心疾患 (高血圧 性を除 く) 38 | 脳血管 疾患 34 | 自殺 28 | 肝疾患 17 | 不慮の 事故 10 | その他の呼吸器系 の疾患、その他の 外因 各6 | | その他の神経系の疾患、 肺炎、その他の症状・徴 候及び異常臨床所見・異 常検査所見で他に分類さ れないもの 各5 | |
| 60～69歳 | 710 | 悪性 新生物 321 | 心疾患 (高血圧 性を除 く) 100 | 脳血管 疾患 53 | 肝疾患 31 | 肺炎 23 | 自殺 19 | その他 の呼吸器系 の疾患 18 | 不慮の 事故 16 | その他の症 状・徴候及び 異常臨床所 見・異常検査 所見で他に分 類されないもの 13 | 大動脈瘤 及び解離 12 |
| 70～79歳 | 1,522 | 悪性 新生物 601 | 心疾患 (高血圧 性を除 く) 240 | 脳血管 疾患 116 | その他 の呼吸器系 の疾患 89 | 肺炎 77 | 不慮の 事故 55 | 慢性閉塞 性肺疾患 33 | その他 の神経系 の疾患 29 | 大動脈瘤 及び解離 26 | 肝疾患 24 |
| 80歳以上 | 3,292 | 悪性 新生物 674 | 心疾患 (高血圧 性を除 く) 601 | 老衰 383 | 肺炎 273 | 脳血管 疾患 271 | その他 の呼吸器系 の疾患 216 | 不慮の 事故 107 | 腎不全 78 | その他 の消化器系 の疾患 77 | 慢性閉塞 性肺疾患 66 |

下位の順位で、同数人数の者が多い場合は省略しています。

(5)死因順位の年次推移

(単位:人(%))

| | 総数 | 1位 | 2位 | 3位 | 4位 | 5位 | 6位 | 7位 | 8位 | 9位 | 10位 | |
|-------|--------------------|-------------------------------|-----------------------------------|---------------------------------|-------------------------|---------------------------------|---------------------------------|-------------------------------------|-------------------------|---------------------------------|-------------------------------|---------------------------|
| 昭和40年 | 752 (100.0) | 中枢神経系の血管損傷 170 (22.6) | 悪性新生物 132 (17.6) | 心疾患 62 (8.2) | 老衰 42 (5.6) | 交通事故 41 (5.5) | 肺炎 28 (3.7) | 新生児の感染+その他新生児固有の疾患 26 (3.5) | 結核 22 (2.9) | 不慮の事故(交通事故を除く) 21 (2.8) | 高血圧性疾患 15 (2.0) | |
| 昭和50年 | 1,242 (100.0) | 脳血管疾患 269 (21.7) | 悪性新生物 259 (20.9) | 心疾患 153 (12.3) | 肺炎 59 (4.8) | 交通事故 42 (3.4) | 不慮の事故(交通事故を除く) 38 (3.1) | 自殺 37 (3.0) | 高血圧性疾患 35 (2.8) | 老衰 33 (2.7) | 肝疾患 28 (2.2) | |
| 昭和60年 | 1,786 (100.0) | 悪性新生物 487 (27.3) | 心疾患 351 (19.7) | 脳血管疾患 323 (18.1) | 肺炎 112 (6.3) | 自殺 77 (4.3) | 肝疾患 56 (3.1) | 不慮の事故(交通事故を除く) 41 (2.3) | 交通事故 39 (2.2) | 高血圧性疾患 29 (1.6) | 老衰 28 (1.6) | |
| 平成7年 | 2,462 (100.0) | 悪性新生物 774 (31.4) | 心疾患 365 (14.8) | 脳血管疾患 362 (14.7) | 肺炎 186 (7.6) | 不慮の事故(交通事故を除く) 71 (2.9) | 自殺 63 (2.6) | その他の呼吸器系の疾患 57 (2.3) | 肝疾患 55 (2.2) | 交通事故 48 (1.9) | 腎不全 31 (1.4) | |
| 平成17年 | 3,442 (100.0) | 悪性新生物 1,179 (34.3) | 心疾患(高血圧性を除く) 584 (17.0) | 脳血管疾患 375 (10.9) | 肺炎 319 (9.3) | 自殺 121 (3.5) | 不慮の事故 109 (3.2) | その他の呼吸器系の疾患 98 (2.8) | 肝疾患 60 (1.7) | その他の消化器系の疾患 54 (1.6) | 老衰 52 (1.5) | |
| 平成27年 | 5,655 (100.0) | 悪性新生物 1,769 (31.3) | 心疾患(高血圧性を除く) 940 (16.6) | 肺炎 508 (9.0) | 脳血管疾患 482 (8.5) | 老衰 343 (6.1) | その他の呼吸器系の疾患 307 (5.4) | 不慮の事故 144 (2.5) | 自殺 138 (2.4) | その他の消化器系の疾患 100 (1.8) | 肝疾患 85 (1.5) | |
| 平成28年 | 5,611 (100.0) | 悪性新生物 1,757 (31.3) | 心疾患(高血圧性を除く) 942 (16.8) | 肺炎 462 (8.2) | 脳血管疾患 453 (8.1) | 老衰 335 (6.0) | その他の呼吸器系の疾患 286 (5.1) | 不慮の事故 142 (2.5) | 自殺 98 (1.7) | 腎不全 95 (1.7) | その他の消化器系の疾患 89 (1.6) | |
| 平成29年 | 6,073 (100.0) | 悪性新生物 1,770 (29.1) | 心疾患(高血圧性を除く) 1,005 (16.5) | 脳血管疾患 493 (8.1) | 老衰 396 (6.5) | 肺炎 380 (6.3) | その他の呼吸器系の疾患 334 (5.5) | 不慮の事故 202 (3.3) | 自殺 124 (2.0) | 慢性閉塞性肺疾患 109 (1.8) | その他の消化器系の疾患 106 (1.7) | |
| 再掲 | 緑区 | 1,504 (100.0) | 悪性新生物 447 (29.7) | 心疾患(高血圧性を除く) 243 (16.2) | 老衰 116 (7.7) | 脳血管疾患 103 (6.8) | その他の呼吸器系の疾患 84 (5.6) | 肺炎 73 (4.9) | 不慮の事故 49 (3.3) | 慢性閉塞性肺疾患 31 (2.1) | 腎不全 31 (2.1) | 肝疾患 30 (2.0) |
| | 中央区 | 2,261 (100.0) | 悪性新生物 640 (28.3) | 心疾患(高血圧性を除く) 397 (17.6) | 脳血管疾患 188 (8.3) | 肺炎 154 (6.8) | 老衰 147 (6.5) | その他の呼吸器系の疾患 132 (5.8) | 不慮の事故 64 (2.8) | 自殺 47 (2.1) | 慢性閉塞性肺疾患 41 (1.8) | 肝疾患 37 (1.6) |
| | 南区 | 2,308 (100.0) | 悪性新生物 683 (29.6) | 心疾患(高血圧性を除く) 365 (15.8) | 脳血管疾患 202 (8.8) | 肺炎 153 (6.6) | 老衰 133 (5.8) | その他の呼吸器系の疾患 118 (5.1) | 不慮の事故 89 (3.9) | 自殺 53 (2.3) | その他の消化器系の疾患 44 (1.9) | 慢性閉塞性肺疾患 37 (1.6) |

(カッコ内は当該年度全死因に占める割合(%))

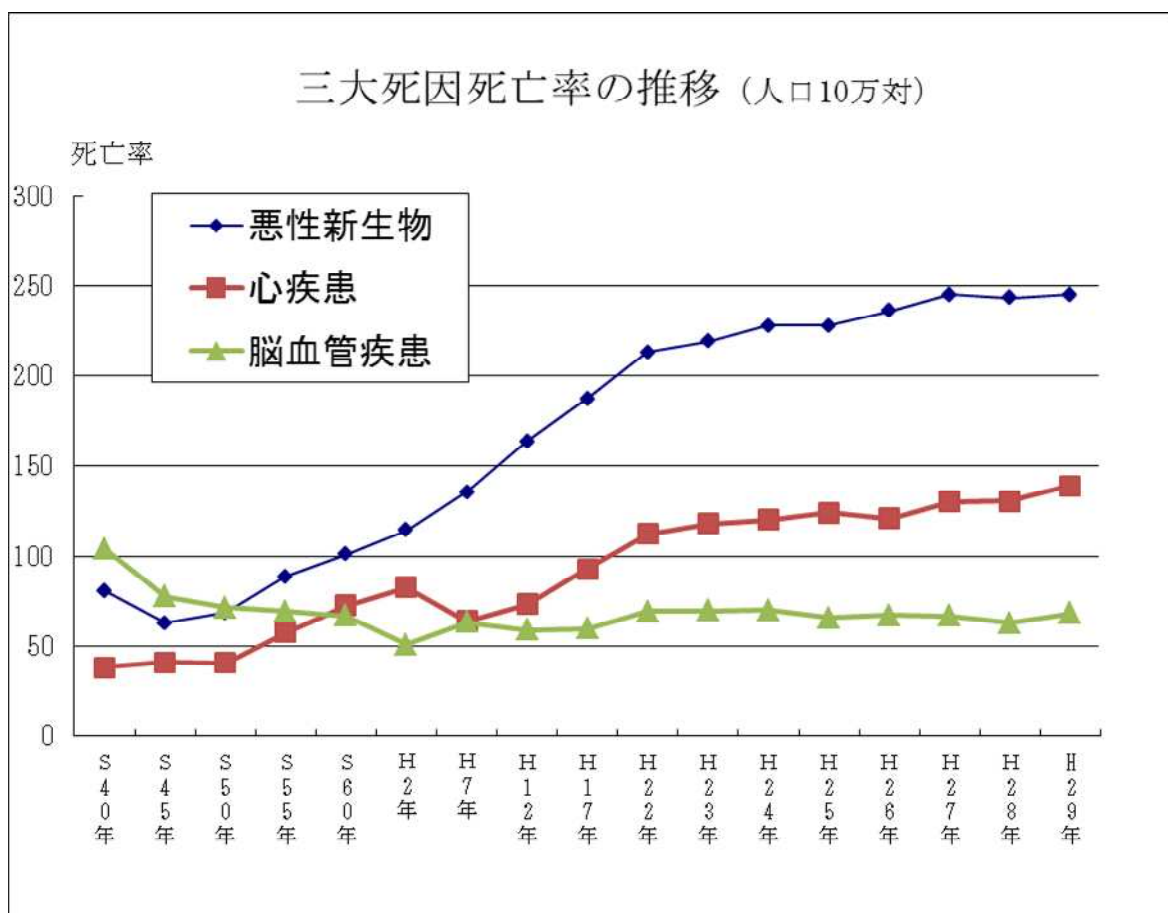
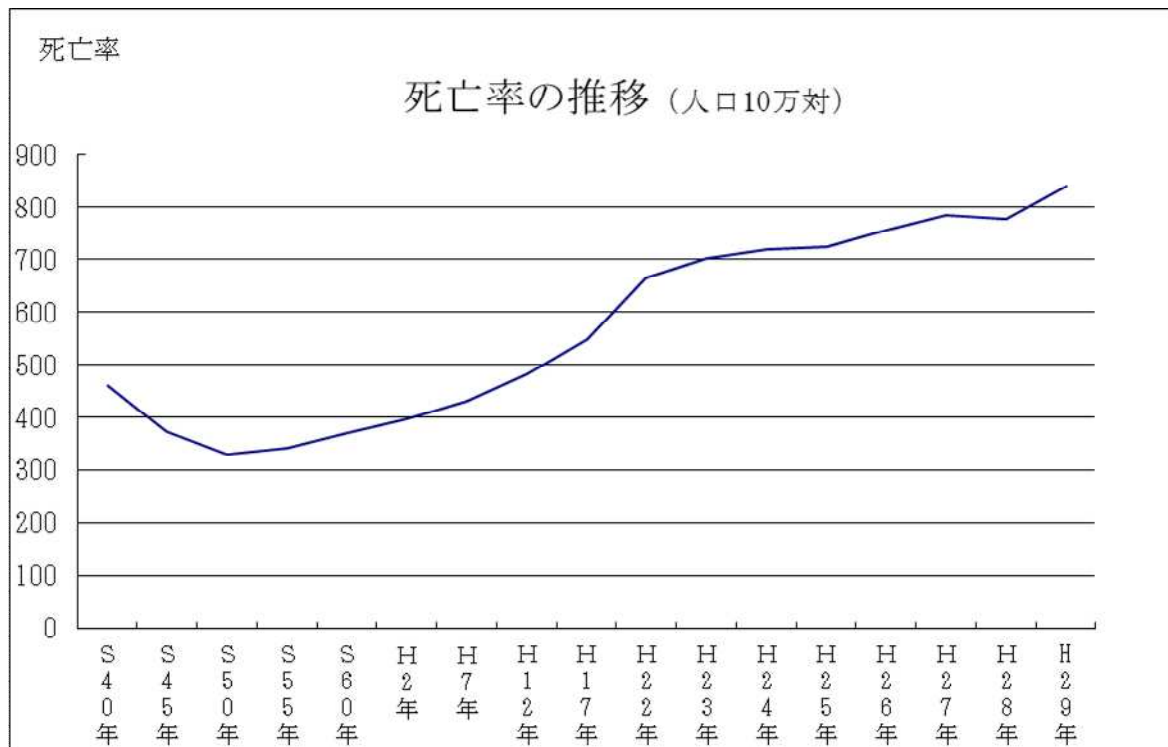
(6) 主要死因の年次推移

| | 総数 | | 悪性新生物 | | 心疾患(高血圧性を除く) | | 脳血管疾患 | | 肺炎 | | 肝疾患 | |
|-------|-------|-------|-------|-------|--------------|------|-------|------|------|------|------|--|
| | 死亡率 | 死亡者数 | 率 | 死亡者数 | 率 | 死亡者数 | 率 | 死亡者数 | 率 | 死亡者数 | 率 | |
| 昭和40年 | 460.3 | 132 | 80.8 | 62 | 37.9 | 170 | 104.1 | 28 | 17.1 | 7 | 4.3 | |
| 45年 | 372.2 | 175 | 62.9 | 114 | 41.0 | 216 | 77.6 | 57 | 20.5 | 25 | 9.0 | |
| 50年 | 329.1 | 259 | 68.6 | 153 | 40.5 | 269 | 71.3 | 59 | 15.6 | 33 | 8.7 | |
| 55年 | 340.8 | 389 | 88.6 | 253 | 57.6 | 304 | 69.2 | 46 | 10.5 | 46 | 10.5 | |
| 60年 | 369.9 | 487 | 100.9 | 351 | 72.7 | 323 | 66.9 | 112 | 23.2 | 56 | 11.6 | |
| 平成2年 | 397.5 | 609 | 114.6 | 438 | 82.4 | 270 | 50.8 | 179 | 33.7 | 71 | 13.4 | |
| 7年 | 431.5 | 774 | 135.6 | 365 | 64.0 | 362 | 63.4 | 186 | 32.6 | 55 | 9.6 | |
| 12年 | 483.8 | 993 | 164.0 | 444 | 73.3 | 358 | 59.1 | 219 | 36.2 | 65 | 10.7 | |
| 17年 | 547.5 | 1,179 | 187.5 | 584 | 92.9 | 375 | 59.6 | 319 | 50.7 | 60 | 9.5 | |
| 22年 | 666.2 | 1,529 | 213.1 | 806 | 112.3 | 498 | 69.4 | 416 | 58.0 | 91 | 12.7 | |
| 27年 | 784.6 | 1,769 | 245.4 | 940 | 130.4 | 482 | 66.9 | 508 | 70.5 | 85 | 11.8 | |
| 28年 | 777.6 | 1,757 | 243.5 | 942 | 130.6 | 453 | 62.8 | 462 | 64.0 | 81 | 11.2 | |
| 29年 | 841.0 | 1,770 | 245.1 | 1,005 | 139.2 | 493 | 68.3 | 380 | 52.6 | 102 | 14.1 | |
| 再掲 緑区 | 872.1 | 447 | 259.2 | 243 | 140.9 | 103 | 59.7 | 73 | 42.3 | 30 | 17.4 | |
| 中央区 | 832.9 | 640 | 235.7 | 397 | 146.2 | 188 | 69.3 | 154 | 56.7 | 37 | 13.6 | |
| 南区 | 829.6 | 683 | 245.5 | 365 | 131.2 | 202 | 72.6 | 153 | 55.0 | 35 | 12.6 | |

| | 腎不全 | | 糖尿病 | | 老衰 | | 自殺 | | 交通事故 | | 不慮の事故 (交通事故を除く) | |
|-------|------|------|------|------|------|------|------|------|------|------|--------------------|------|
| | 死亡者数 | 率 | 死亡者数 | 率 | 死亡者数 | 率 | 死亡者数 | 率 | 死亡者数 | 率 | 死亡者数 | 率 |
| 昭和40年 | 8 | 4.9 | 8 | 4.9 | 42 | 25.7 | 15 | 9.2 | 41 | 25.1 | 21 | 12.9 |
| 45年 | 22 | 7.9 | 4 | 1.4 | 41 | 14.7 | 29 | 10.4 | 74 | 26.6 | 22 | 7.9 |
| 50年 | 12 | 3.2 | 15 | 4.0 | 35 | 9.3 | 38 | 10.1 | 42 | 11.1 | 38 | 10.1 |
| 55年 | 20 | 4.6 | 18 | 4.1 | 42 | 9.6 | 49 | 11.2 | 38 | 8.7 | 33 | 7.5 |
| 60年 | 23 | 4.8 | 17 | 3.5 | 28 | 5.8 | 77 | 15.9 | 39 | 8.1 | 41 | 8.5 |
| 平成2年 | 29 | 5.5 | 22 | 4.1 | 24 | 4.5 | 53 | 10.0 | 53 | 10.0 | 42 | 7.9 |
| 7年 | 34 | 6.0 | 28 | 4.9 | 27 | 4.7 | 63 | 11.0 | 48 | 8.4 | 71 | 12.4 |
| 12年 | 39 | 6.4 | 26 | 4.3 | 31 | 5.1 | 152 | 25.1 | 40 | 6.6 | 55 | 9.1 |
| 17年 | 48 | 7.6 | 22 | 3.5 | 52 | 8.3 | 121 | 19.2 | 32 | 5.1 | 77 | 12.2 |
| 22年 | 68 | 9.5 | 57 | 7.9 | 130 | 18.1 | 139 | 19.4 | 31 | 4.3 | 111 | 15.5 |
| 27年 | 72 | 10.0 | 54 | 7.5 | 343 | 47.6 | 138 | 19.1 | 20 | 2.8 | 124 | 17.2 |
| 28年 | 95 | 13.2 | 53 | 7.3 | 335 | 46.4 | 98 | 13.6 | 13 | 1.8 | 129 | 17.9 |
| 29年 | 98 | 13.6 | 66 | 9.1 | 396 | 54.8 | 124 | 17.2 | 19 | 2.6 | 183 | 25.3 |
| 再掲 緑区 | 31 | 18.0 | 19 | 11.0 | 116 | 67.3 | 24 | 13.9 | 4 | 2.3 | 45 | 26.1 |
| 中央区 | 33 | 12.2 | 24 | 8.8 | 147 | 54.1 | 47 | 17.3 | 6 | 2.2 | 58 | 21.4 |
| 南区 | 34 | 12.2 | 23 | 8.3 | 133 | 47.8 | 53 | 19.0 | 9 | 3.2 | 80 | 28.8 |

() 1 死亡率、率は人口 10 万対です。

2 死因分類が平成 7 年分から改正されたことにより、年次別比較では完全に同一の内容の比較ができません。なお、表頭の死因名等は現行の死因分類によるものです。



(7) 死因別・性別・年齢階級別死亡者数

平成 29 年

| 死因 / 年齢階級 | 0 ~ 4 | | 5 ~ 9 | | 10 ~ 14 | | 15 ~ 19 | | 20 ~ 24 | | 25 ~ 29 | | 30 ~ 34 | | 35 ~ 39 | | 40 ~ 44 | | 45 ~ 49 | | 50 ~ 54 | | 55 ~ 59 | | 60 ~ 64 | | 65 ~ 69 | | 70 ~ 74 | | 75 ~ 79 | | 80 ~ 84 | | 85 ~ 89 | | 90 ~ 94 | | 95 ~ 99 | | 100 以上 | | 不 詳 | 総計 | | | | |
|---------------------|-------------|---|-------------|---|---------------|---|---------------|---|---------------|----|---------------|----|---------------|-----|---------------|-----|---------------|-----|---------------|---|---------------|---|---------------|---|---------------|---|---------------|----|---------------|---|---------------|---|---------------|---|---------------|---|---------------|---|---------------|---|-----------|----|--------|----|----|------|------|----|
| | 男 | 女 | 男 | 女 | 男 | 女 | 男 | 女 | 男 | 女 | 男 | 女 | 男 | 女 | 男 | 女 | 男 | 女 | 男 | 女 | 男 | 女 | 男 | 女 | 男 | 女 | 男 | 女 | 男 | 女 | 男 | 女 | 男 | 女 | 男 | 女 | 男 | 女 | 男 | 女 | | | | | | | | |
| 感染症及び寄生虫症 | 2 | | | | | | | | | | | | | | | | | | 1 | | | | | 3 | 2 | 4 | 8 | 7 | 15 | 6 | 5 | | | | | | | | | | | 53 | | | | | | |
| 腸管感染症 | 1 | | | | | | | | | | | | | | | | | | | | | | | | | | | | | | | | | | | | | | | | | | | | 1 | | | |
| 結核 | | | | | | | | | | | | | | | | | | | | | | | | 1 | | | 1 | | | | | | | | | | | | | | | | | | 3 | | | |
| 呼吸器結核 | | | | | | | | | | | | | | | | | | | | | | | | 1 | | | 1 | | | | | | | | | | | | | | | | | | 3 | | | |
| その他の結核 | | | | | | | | | | | | | | | | | | | | | | | | | | | | | | | | | | | | | | | | | | | | | 0 | | | |
| 敗血症 | 1 | | | | | | | | | | | | | | | | | | | | | | | 1 | 3 | 4 | 3 | 12 | 3 | 2 | | | | | | | | | | | | | | | 29 | | | |
| ウイルス性肝炎 | | | | | | | | | | | | | | | | | | | | 1 | | | | 2 | 1 | 1 | 1 | 2 | | | 1 | | | | | | | | | | | | | | 9 | | | |
| B型ウイルス性肝炎 | | | | | | | | | | | | | | | | | | | | | | | 1 | | 1 | | 1 | | | | | | | | | | | | | | | | | | | 3 | | |
| C型ウイルス性肝炎 | | | | | | | | | | | | | | | | | | | | 1 | | | | 2 | | | 1 | 1 | | | 1 | | | | | | | | | | | | | | 6 | | | |
| その他のウイルス性肝炎 | | | | | | | | | | | | | | | | | | | | | | | | 1 | | | | | | | | | | | | | | | | | | | | | | 0 | | |
| ヒト免疫不全ウイルス(HIV)病 | | | | | | | | | | | | | | | | | | | | | | | | | | | | | | | | | | | | | | | | | | | | | 0 | | | |
| その他の感染症及び寄生虫症 | | | | | | | | | | | | | | | | | | | | | | | | 1 | | 2 | 3 | 1 | 3 | 1 | | | | | | | | | | | | | | | | 11 | | |
| 新生物 | | 1 | | 1 | 2 | 1 | 1 | 2 | 12 | 10 | 23 | 44 | 72 | 152 | 189 | 213 | 202 | 127 | 51 | 8 | 1 | | | | | | | | | | | | | | | | | | | | | | | | | 1112 | | |
| 悪性新生物 | | 1 | | 1 | 1 | 1 | 1 | 2 | 10 | 8 | 23 | 44 | 71 | 148 | 186 | 208 | 195 | 124 | 48 | 8 | | | | | | | | | | | | | | | | | | | | | | | | | | | 1080 | |
| 口唇、口腔及び咽喉頭の悪性新生物 | | | | | | | | | | | | 1 | 1 | 2 | 3 | 1 | 2 | 3 | 1 | 1 | | | | | | | | | | | | | | | | | | | | | | | | | | | 18 | |
| 食道の悪性新生物 | | | | | | | | | | 2 | 3 | 2 | 1 | 4 | 6 | 16 | 6 | 1 | 2 | | | | | | | | | | | | | | | | | | | | | | | | | | | 43 | | |
| 胃の悪性新生物 | | | | | | | 1 | | | 2 | 2 | 5 | 12 | 14 | 33 | 29 | 29 | 21 | 5 | 2 | | | | | | | | | | | | | | | | | | | | | | | | | | 155 | | |
| 結腸の悪性新生物 | | | | | | | | 1 | 1 | | 1 | 4 | 11 | 5 | 7 | 9 | 8 | 6 | 6 | | | | | | | | | | | | | | | | | | | | | | | | | | | 59 | | |
| 直腸S状結腸移行部及び直腸の悪性新生物 | | | | | | | | | 1 | 3 | 3 | 2 | 5 | 12 | 12 | 11 | 4 | 4 | 1 | | | | | | | | | | | | | | | | | | | | | | | | | | | 80 | | |
| 肝及び肝内胆管の悪性新生物 | | | | | | | | | | | | | | | | | | | | | | | 4 | 6 | 9 | 6 | 7 | 16 | 9 | 4 | | | | | | | | | | | | | | | | 61 | | |
| 胆のう及びその他の胆道の悪性新生物 | | | | | | | | | | | | | | | | | | | | | | | | 1 | 1 | 7 | 6 | 8 | 10 | 1 | 1 | | | | | | | | | | | | | | | 35 | | |
| 膵の悪性新生物 | | | | | | | | | | | | 1 | 2 | 2 | 5 | 3 | 12 | 11 | 2 | 3 | | | | | | | | | | | | | | | | | | | | | | | | | | 41 | | |
| 喉頭の悪性新生物 | | | | | | | | | | | | | | | | | | | | | | | | | | | | | | | | | | | | | | | | | | | | | | 1 | | |
| 気管、気管支及び肺の悪性新生物 | | | | | | | | | | 2 | 7 | 11 | 21 | 40 | 54 | 52 | 57 | 30 | 12 | | | | | | | | | | | | | | | | | | | | | | | | | | | | 286 | |
| 皮膚の悪性新生物 | | | | | | | | | | | | | | | | | | | | | | | | | | | 1 | 1 | 2 | | | | | | | | | | | | | | | | | | 4 | |
| 乳房の悪性新生物 | | | | | | | | | | | | | | | | | | | | | | | | | | | | | | | | | | | | | | | | | | | | | | 1 | | |
| 子宮の悪性新生物 | | | | | | | | | 1 | 2 | 1 | 8 | 5 | 6 | 7 | 11 | 12 | 8 | 11 | 6 | 5 | 1 | 1 | | | | | | | | | | | | | | | | | | | | | | | 85 | | |
| 卵巣の悪性新生物 | | | | | | | | | | 1 | 3 | 1 | 1 | 2 | 1 | 2 | 1 | 3 | 4 | 5 | 3 | | | | | | | | | | | | | | | | | | | | | | | | | | 28 | |
| 前立腺の悪性新生物 | | | | | | | | | | | | | | | | | | | | | | | | | | | | | | | | | | | | | | | | | | | | | | | 31 | |
| 膵臓の悪性新生物 | | | | | | | | | | | | | | | | | | | | | | | | | | | | | | | | | | | | | | | | | | | | | | | 52 | |
| 中枢神経系の悪性新生物 | | | | | | | | | | | | | | | | | | | | | | | | | | | | | | | | | | | | | | | | | | | | | | | 21 | |
| 悪性リンパ種 | | | | | 1 | | | | | | | | | | | | | | | | | | | | | | | | | | | | | | | | | | | | | | | | | | 7 | |
| 白血病 | | | | | | | | | | | | | | | | | | | | | | | | | | | | | | | | | | | | | | | | | | | | | | | 6 | |
| | | | | | | | | | | | | | | | | | | | | | | | | | | | | | | | | | | | | | | | | | | | | | | | 42 | |
| | | | | | | | | | | | | | | | | | | | | | | | | | | | | | | | | | | | | | | | | | | | | | | | 17 | |
| | | | | | | | | | | | | | | | | | | | | | | | | | | | | | | | | | | | | | | | | | | | | | | | | 26 |
| | | | | | | | | | | | | | | | | | | | | | | | | | | | | | | | | | | | | | | | | | | | | | | | | 10 |

| 死因 / 年齢階級 | | 0 ~ 4 | 5 ~ 9 | 10 ~ 14 | 15 ~ 19 | 20 ~ 24 | 25 ~ 29 | 30 ~ 34 | 35 ~ 39 | 40 ~ 44 | 45 ~ 49 | 50 ~ 54 | 55 ~ 59 | 60 ~ 64 | 65 ~ 69 | 70 ~ 74 | 75 ~ 79 | 80 ~ 84 | 85 ~ 89 | 90 ~ 94 | 95 ~ 99 | 100 以上 | 不 詳 | 総計 |
|------------------------------|---|-------------|-------------|---------------|---------------|---------------|---------------|---------------|---------------|---------------|---------------|---------------|---------------|---------------|---------------|---------------|---------------|---------------|---------------|---------------|---------------|-----------|--------|-----|
| その他のリンパ(組織、造血組織)及び関連組織の悪性新生物 | 男 | | | | | | | | | | | | | | 4 | | 1 | 1 | 1 | | | | | 7 |
| | 女 | | | | | | | | | | | | | | | | | 4 | 1 | 1 | | | | |
| その他の悪性新生物 | 男 | | 1 | | | | | | 1 | 2 | 1 | 2 | 2 | 5 | 8 | 16 | 15 | 12 | 12 | 4 | | | | 81 |
| | 女 | | | | | | 1 | 1 | | 1 | 2 | | 1 | 3 | 7 | 6 | 13 | 9 | 11 | 8 | 4 | 1 | | 68 |
| その他の新生物 | 男 | | | | | 1 | | | | 2 | 2 | | | 1 | 4 | 3 | 5 | 7 | 3 | 3 | | 1 | | 32 |
| | 女 | | | | | | | | | 1 | | | 1 | 1 | 3 | 2 | 3 | 4 | 3 | 2 | | | | 20 |
| 中枢神経系のその他の新生物 | 男 | | | | | | | | | 1 | | | | 1 | 1 | | | | | | | | | 3 |
| | 女 | | | | | | | | | | | | 1 | | | | | 3 | | | | | | 4 |
| 中枢神経系を除くその他の新生物 | 男 | | | | | 1 | | | | 1 | 2 | | | | 3 | 3 | 5 | 7 | 3 | 3 | | 1 | | 29 |
| | 女 | | | | | | | | | | 1 | | | 1 | | 3 | 2 | | 4 | 3 | 2 | | | 16 |
| 血液及び造血器の疾患並びに免疫機構の障害 | 男 | | | | | | | | | 1 | | | | | 1 | 4 | | | | 1 | | | | 7 |
| | 女 | | | | | | | | | 1 | | | | 1 | | 2 | | 2 | 1 | 6 | | | | 13 |
| 貧血 | 男 | | | | | | | | | | | | | | 1 | 2 | | | | | | | | 3 |
| | 女 | | | | | | | | | 1 | | | | | | 2 | | 1 | 1 | 6 | | | | 11 |
| その他の血液及び造血器の疾患並びに免疫機構の障害 | 男 | | | | | | | | | 1 | | | | | | 2 | | | | 1 | | | | 4 |
| | 女 | | | | | | | | | | | | 1 | | | | | 1 | | | | | | 2 |
| 内分泌、栄養及び代謝疾患 | 男 | | | | | | | | 1 | 2 | 1 | 1 | 2 | 8 | 7 | 8 | 12 | 7 | 6 | 2 | | | | 57 |
| | 女 | | | | | | | | | 1 | 1 | 1 | 1 | 4 | 7 | 7 | 7 | 14 | 10 | 7 | 3 | | | 56 |
| 糖尿病 | 男 | | | | | | | | 1 | 2 | | 1 | 2 | 5 | 4 | 3 | 6 | 5 | 3 | | | | | 32 |
| | 女 | | | | | | | | | | | | 1 | 1 | 4 | 4 | 4 | 7 | 8 | 3 | 2 | | | 34 |
| その他の内分泌、栄養及び代謝疾患 | 男 | | | | | | | | | | 1 | | | 3 | 3 | 5 | 6 | 2 | 3 | 2 | | | | 25 |
| | 女 | | | | | | | | | 1 | 1 | | | | 3 | 3 | 7 | 2 | 4 | 1 | | | | 22 |
| 精神及び行動の障害 | 男 | | | | | | | | 1 | | 1 | | 1 | 1 | 2 | 1 | 7 | 12 | 6 | 1 | | | | 33 |
| | 女 | | | | | | | | | | | | | 1 | | 2 | 3 | 8 | 14 | 3 | 1 | | | 32 |
| 血管性及び詳細不明の認知症 | 男 | | | | | | | | | | | | 1 | | 2 | 1 | 6 | 12 | 6 | 1 | | | | 29 |
| | 女 | | | | | | | | | | | | | 1 | | 2 | 3 | 8 | 14 | 3 | 1 | | | 32 |
| その他の精神及び行動の障害 | 男 | | | | | | | | 1 | | 1 | | | | 1 | | | 1 | | | | | | 4 |
| | 女 | | | | | | | | | | | 1 | | | | | | | | | | | | 0 |
| 神経系の疾患 | 男 | 2 | | | 1 | | 2 | | 2 | | 1 | 5 | 1 | 5 | 5 | 15 | 22 | 23 | 15 | 7 | 1 | | | 107 |
| | 女 | | | | | | 1 | 1 | | | | | | 2 | 5 | 8 | 12 | 11 | 19 | 17 | 5 | 2 | | 83 |
| 髄膜炎 | 男 | | | | | | | | | | | | | | 1 | | | | | | | | | 1 |
| | 女 | | | | | | | | | | | | | | | 1 | | | | | | | | 1 |
| 脊髄性筋萎縮症及び関連症候群 | 男 | | | | | | | | | | | | 1 | | | 1 | 2 | 1 | | | | | | 5 |
| | 女 | | | | | | | | | | | | | | | 3 | 2 | 1 | 2 | | | | | 8 |
| パーキンソン病 | 男 | | | | | | | | | | | | | | | 6 | 6 | 8 | 2 | 3 | | | | 25 |
| | 女 | | | | | | | | | | | | | | 2 | 2 | 1 | 7 | 4 | | 1 | | | 17 |
| アルツハイマー病 | 男 | | | | | | | | | | | | 1 | 2 | 2 | 2 | 7 | 9 | 2 | 1 | | | | 26 |
| | 女 | | | | | | | | | | | | 1 | 2 | | 1 | 5 | 7 | 10 | 5 | 1 | | | 32 |
| その他の神経系の疾患 | 男 | 2 | | | 1 | | 2 | | 2 | | 1 | 5 | | 4 | 2 | 6 | 12 | 7 | 4 | 2 | | | | 50 |
| | 女 | | | | | | 1 | 1 | | | | | | 1 | 1 | 4 | 7 | 4 | 3 | 3 | | | | 25 |
| 眼及び付属器の疾患 | 男 | | | | | | | | | | | | | | | | | | | | | | | 0 |
| | 女 | | | | | | | | | | | | | | | | | | | | | | | 0 |
| 耳及び乳様突起の疾患 | 男 | | | | | | | | | | | | | | | | | | | | | | | 0 |
| | 女 | | | | | | | | | | | | | | | | | | | | | | | 0 |
| 循環器系の疾患 | 男 | | 1 | | | | | 5 | 2 | 10 | 21 | 30 | 35 | 48 | 79 | 105 | 146 | 162 | 132 | 79 | 19 | 4 | | 878 |
| | 女 | | | | | | 1 | 1 | | 4 | 4 | 9 | 5 | 10 | 34 | 63 | 78 | 117 | 181 | 157 | 84 | 11 | | 759 |
| 高血圧性疾患 | 男 | | | | | | | | | | | 1 | 1 | 1 | 1 | 4 | 2 | | 3 | 2 | | | | 15 |
| | 女 | | | | | | | | | | | | | | | | 1 | 1 | 5 | 2 | 6 | | | 15 |
| 高血圧性心疾患及び心腎疾患 | 男 | | | | | | | | | | | 1 | | 1 | 1 | 2 | 2 | | 1 | 1 | | | | 9 |
| | 女 | | | | | | | | | | | | | | | | 1 | 1 | 5 | 1 | 5 | | | 13 |
| その他の高血圧性疾患 | 男 | | | | | | | | | | | | 1 | | | 2 | | | 2 | 1 | | | | 6 |
| | 女 | | | | | | | | | | | | | | | | | | 1 | 1 | | | | 2 |
| 心疾患(高血圧性を除く) | 男 | | | | | | 3 | 2 | 6 | 12 | 14 | 20 | 25 | 53 | 61 | 83 | 97 | 79 | 54 | 16 | 3 | | 528 | |
| | 女 | | | | | | | | 3 | | 2 | 2 | 2 | 20 | 44 | 52 | 76 | 116 | 101 | 55 | 4 | | 477 | |
| 慢性リウマチ性心疾患 | 男 | | | | | | | | | | | | 1 | | 1 | 2 | | 1 | | 1 | | | | 6 |
| | 女 | | | | | | | | | | | | | | 1 | | 1 | 1 | | | | | | 3 |
| 急性心筋梗塞 | 男 | | | | | | | | | 4 | 4 | 7 | 8 | 9 | 11 | 13 | 8 | 11 | 4 | 1 | | | | 80 |
| | 女 | | | | | | | | | | 1 | 1 | 5 | 9 | 9 | 5 | 10 | 1 | 3 | 1 | | | | 45 |
| その他の虚血性心疾患 | 男 | | | | | | | 1 | 2 | 1 | 4 | 5 | 5 | 7 | 17 | 19 | 34 | 28 | 15 | 12 | 2 | 1 | | 153 |
| | 女 | | | | | | | | | | | 1 | | | 7 | 13 | 19 | 23 | 33 | 21 | 6 | | | 123 |
| 慢性非リウマチ性心内膜疾患 | 男 | | | | | | | | | 1 | | | | | 2 | | 3 | 6 | 6 | 2 | | | | 20 |
| | 女 | | | | | | | | | | | | | | 1 | 1 | | 7 | 8 | 10 | 4 | | | 31 |
| 心筋症 | 男 | | | | | | | | | 1 | | | | 1 | 3 | 4 | | | 1 | | | | | 10 |
| | 女 | | | | | | | | | | | | | | 2 | 1 | 2 | 1 | 2 | | | | | 8 |
| 不整脈及び伝導障害 | 男 | | | | | | | | | | | | | | 3 | | 2 | 10 | 6 | 5 | 1 | | | 27 |
| | 女 | | | | | | | | | | | | | | | 1 | 2 | 6 | 9 | 6 | 1 | | | 25 |

| 死因 / 年齢階級 | | 0 ~ 4 | 5 ~ 9 | 10 ~ 14 | 15 ~ 19 | 20 ~ 24 | 25 ~ 29 | 30 ~ 34 | 35 ~ 39 | 40 ~ 44 | 45 ~ 49 | 50 ~ 54 | 55 ~ 59 | 60 ~ 64 | 65 ~ 69 | 70 ~ 74 | 75 ~ 79 | 80 ~ 84 | 85 ~ 89 | 90 ~ 94 | 95 ~ 99 | 100 以上 | 不 詳 | 総計 |
|---------------------|---|-------------|-------------|---------------|---------------|---------------|---------------|---------------|---------------|---------------|---------------|---------------|---------------|---------------|---------------|---------------|---------------|---------------|---------------|---------------|---------------|-----------|--------|-----|
| 心不全 | 男 | | | | | | | 2 | | 4 | 3 | 5 | 7 | 7 | 17 | 24 | 29 | 47 | 38 | 26 | 9 | 2 | | 220 |
| | 女 | | | | | | | | | 3 | | | 2 | 1 | 4 | 19 | 21 | 36 | 55 | 60 | 36 | 2 | | 239 |
| その他の心疾患 | 男 | | | | | | | | | | | | 1 | 1 | 2 | 2 | 3 | 1 | 1 | 1 | | | | 12 |
| | 女 | | | | | | | | | | | | | | 1 | | | | | | | | | 3 |
| 脳血管疾患 | 男 | | 1 | | | | | 1 | | 3 | 8 | 13 | 14 | 18 | 20 | 30 | 49 | 48 | 43 | 19 | 3 | | | 270 |
| | 女 | | | | | 1 | 1 | | | 1 | 3 | 5 | 2 | 6 | 9 | 16 | 21 | 35 | 51 | 45 | 21 | 6 | | 223 |
| くも膜下出血 | 男 | | | | | | | | | 2 | 6 | 3 | 3 | 3 | 3 | 3 | 3 | | | | | | | 23 |
| | 女 | | | | | | | | | 1 | 3 | 1 | 4 | 3 | 4 | 6 | 5 | 6 | 3 | 2 | | | | 38 |
| 脳内出血 | 男 | | 1 | | | | | 1 | | 3 | 3 | 6 | 11 | 11 | 8 | 11 | 16 | 17 | 11 | 5 | | | | 104 |
| | 女 | | | | | 1 | 1 | | | 2 | 1 | 1 | 1 | 4 | 5 | 5 | 11 | 13 | 14 | 2 | | | | 61 |
| 脳梗塞 | 男 | | | | | | | | | 3 | 1 | | 4 | 9 | 15 | 30 | 31 | 31 | 14 | 3 | | | | 141 |
| | 女 | | | | | | | | | 1 | | 1 | | 1 | 2 | 7 | 9 | 19 | 31 | 28 | 16 | 6 | | 121 |
| その他の脳血管疾患 | 男 | | | | | | | | | | | | | | | 1 | | | 1 | | | | | 2 |
| | 女 | | | | | | | | | | | | | | | | 1 | | 1 | | | 1 | | 3 |
| 大動脈瘤及び解離 | 男 | | | | | | | | | 1 | 1 | | | 3 | 4 | 9 | 11 | 16 | 6 | 2 | | 1 | | 54 |
| | 女 | | | | | | | | | 1 | 1 | | 1 | 1 | 4 | 2 | 4 | 3 | 7 | 5 | 2 | | | 30 |
| その他の循環器系の疾患 | 男 | | | | | | 1 | | | 1 | | 1 | | 1 | 1 | 1 | 1 | 1 | 1 | 1 | 2 | | | 11 |
| | 女 | | | | | | | | | | | 2 | | 1 | 1 | 1 | | 2 | 2 | 4 | | 1 | | 14 |
| 呼吸器系の疾患 | 男 | 1 | | | | | 1 | 1 | 1 | 1 | 1 | 5 | 4 | 5 | 27 | 54 | 95 | 118 | 123 | 74 | 14 | | | 525 |
| | 女 | | | | | | | | | 2 | 2 | 1 | 4 | 5 | 9 | 22 | 32 | 61 | 64 | 74 | 31 | 9 | | 316 |
| インフルエンザ | 男 | | | | | | | | | | | | | | | | 2 | 1 | 1 | 1 | | | | 5 |
| | 女 | | | | | | | | | | | | | | | 1 | | 1 | 1 | 3 | 1 | | | 7 |
| 肺炎 | 男 | 1 | | | | | | | | | 2 | 1 | 2 | 16 | 17 | 35 | 47 | 62 | 27 | 10 | | | | 220 |
| | 女 | | | | | | | | | 1 | | 1 | 1 | 4 | 11 | 14 | 29 | 36 | 40 | 14 | 8 | | | 160 |
| 急性気管支炎 | 男 | | | | | | | | | | | | | 1 | | | | 1 | | | | | | 2 |
| | 女 | | | | | | | | | | | | | | | | | | | | | | | 0 |
| 慢性閉塞性肺疾患 | 男 | | | | | | | 1 | | | | | 1 | | 1 | 15 | 15 | 24 | 16 | 14 | | | | 87 |
| | 女 | | | | | | | | | | 2 | | 2 | 1 | 2 | 2 | 1 | 3 | 3 | 4 | 2 | | | 22 |
| 喘息 | 男 | | | | | | | | | | | | | | | | | | 2 | | | | | 2 |
| | 女 | | | | | | | | | | | | | | | | | 1 | | 1 | | | | 2 |
| その他の呼吸器系の疾患 | 男 | | | | | | 1 | | 1 | 1 | 1 | 3 | 2 | 2 | 10 | 22 | 43 | 45 | 42 | 32 | 4 | | | 209 |
| | 女 | | | | | | | | | 1 | | | 1 | 3 | 3 | 8 | 16 | 28 | 23 | 27 | 14 | 1 | | 125 |
| 消化器系の疾患 | 男 | 1 | | | | | 1 | | 1 | 7 | 2 | 8 | 7 | 11 | 21 | 17 | 22 | 22 | 25 | 6 | 4 | | | 155 |
| | 女 | | | | | | | | | | 1 | 3 | 2 | 3 | 9 | 5 | 10 | 20 | 13 | 19 | 9 | 3 | | 97 |
| 胃潰瘍及び十二指腸潰瘍 | 男 | | | | | | | | | | | | | | | 1 | 2 | | 2 | | | | | 5 |
| | 女 | | | | | | | | | | | | | | | 1 | 1 | 1 | | 1 | | | | 4 |
| ヘルニア及び腸閉塞 | 男 | | | | | | | | | | 1 | | | 1 | 3 | 3 | 4 | 5 | 1 | 1 | 2 | | | 21 |
| | 女 | | | | | | | | | | | | | | 1 | 1 | | 2 | 4 | 1 | 2 | 3 | | 14 |
| 肝疾患 | 男 | | | | | | 1 | | 1 | 6 | 2 | 7 | 7 | 9 | 17 | 11 | 7 | 3 | 5 | | | | | 76 |
| | 女 | | | | | | | | | | 1 | 3 | | 3 | 2 | 2 | 4 | 6 | 1 | 4 | | | | 26 |
| 肝硬変 (アルコール性を除く) | 男 | | | | | | | | | 1 | 1 | 3 | 2 | 5 | 8 | 4 | 3 | 1 | 1 | | | | | 29 |
| | 女 | | | | | | | | | | 1 | 2 | | | 1 | 1 | 3 | 5 | 1 | 3 | | | | 17 |
| その他の肝疾患 | 男 | | | | | | 1 | | 1 | 5 | 1 | 4 | 5 | 4 | 9 | 7 | 4 | 2 | 4 | | | | | 47 |
| | 女 | | | | | | | | | | 1 | | | 3 | 1 | 1 | 1 | 1 | | 1 | | | | 9 |
| その他の消化器系の疾患 | 男 | 1 | | | | | | | | 1 | | | | 1 | 1 | 2 | 9 | 14 | 17 | 5 | 2 | | | 53 |
| | 女 | | | | | | | | | | | | 2 | | 6 | 1 | 5 | 11 | 8 | 13 | 7 | | | 53 |
| 皮膚及び皮下組織の疾患 | 男 | | | | | | | | | | | | | | | 1 | 1 | 1 | 1 | 1 | | | | 6 |
| | 女 | | | | | | | | | | | | | | | | | | 1 | | 3 | | | 4 |
| 筋骨格系及び結合組織の疾患 | 男 | | | | | | | | | | | | | 1 | | 2 | 3 | 2 | 3 | | | | | 11 |
| | 女 | | | | | | | | 1 | | | | 1 | | 2 | 2 | 4 | 2 | 6 | | 1 | | | 19 |
| 腎尿路生殖器系の疾患 | 男 | | | | | | | | 1 | | | | 1 | 3 | 3 | 4 | 10 | 16 | 13 | 10 | 4 | | | 65 |
| | 女 | | | | | | 1 | | | | | 1 | | 1 | 2 | 5 | 4 | 18 | 23 | 14 | 15 | 3 | | 87 |
| 糸球体疾患及び 腎尿管間質性疾患 | 男 | | | | | | | | 1 | | | | | 1 | 1 | | | 2 | 1 | 1 | 1 | | | 8 |
| | 女 | | | | | | | | | | | | | | | 1 | | | 3 | 2 | 4 | | | 10 |
| 腎不全 | 男 | | | | | | | | | | | | 1 | 3 | 1 | 2 | 7 | 13 | 11 | 7 | 3 | | | 48 |
| | 女 | | | | | | | | | | | | | 2 | 3 | 1 | 15 | 11 | 9 | 7 | 2 | | | 50 |
| 急性腎不全 | 男 | | | | | | | | | | | | | | | | 1 | 1 | 3 | | | | | 5 |
| | 女 | | | | | | | | | | | | | | | 1 | | 2 | 2 | | 3 | 1 | | 9 |
| 慢性腎臓病 | 男 | | | | | | | | | | | | | 3 | 1 | 1 | 6 | 9 | 8 | 6 | 2 | | | 36 |
| | 女 | | | | | | | | | | | | | | 1 | 3 | 1 | 12 | 6 | 7 | 3 | 1 | | 34 |
| 詳細不明の腎不全 | 男 | | | | | | | | | | | | 1 | | | 1 | | 3 | | 1 | 1 | | | 7 |
| | 女 | | | | | | | | | | | | | | | | | 1 | 3 | 2 | 1 | | | 7 |
| その他の腎尿路生殖 器系の疾患 | 男 | | | | | | 1 | | | | | 1 | | | 1 | 1 | 3 | 1 | 1 | 2 | | | | 9 |
| | 女 | | | | | | | | | | | 1 | | 1 | | 1 | 3 | 3 | 9 | 3 | 4 | 1 | | 27 |
| 妊娠、分娩及び産じょ く | 男 | | | | | | | | | | | | | | | | | | | | | | | 0 |
| | 女 | | | | | | 1 | | | | | | | | | | | | | | | | | 1 |

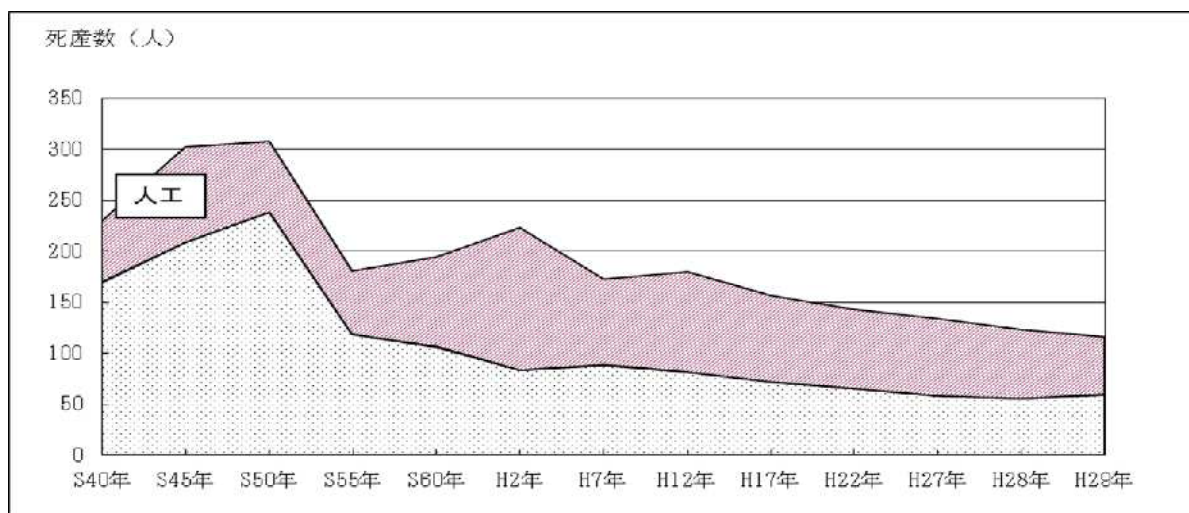
| 死因 / 年齢階級 | | 0 ~ 4 | 5 ~ 9 | 10 ~ 14 | 15 ~ 19 | 20 ~ 24 | 25 ~ 29 | 30 ~ 34 | 35 ~ 39 | 40 ~ 44 | 45 ~ 49 | 50 ~ 54 | 55 ~ 59 | 60 ~ 64 | 65 ~ 69 | 70 ~ 74 | 75 ~ 79 | 80 ~ 84 | 85 ~ 89 | 90 ~ 94 | 95 ~ 99 | 100 以上 | 不 詳 | 総計 | |
|-------------------------------------|---|-------------|-------------|---------------|---------------|---------------|---------------|---------------|---------------|---------------|---------------|---------------|---------------|---------------|---------------|---------------|---------------|---------------|---------------|---------------|---------------|-----------|--------|------|-----|
| 周産期に発生した病態 | 男 | | | | | | | | | | | | | | | | | | | | | | | 0 | |
| | 女 | 3 | | | | | | | | | | | | | | | | | | | | | | | 3 |
| 妊娠期間及び胎児発育に関連する障害 | 男 | | | | | | | | | | | | | | | | | | | | | | | | 0 |
| | 女 | | | | | | | | | | | | | | | | | | | | | | | | 0 |
| 出産外傷 | 男 | | | | | | | | | | | | | | | | | | | | | | | | 0 |
| | 女 | | | | | | | | | | | | | | | | | | | | | | | | 0 |
| 周産期に特異的な呼吸障害及び心血管障害 | 男 | | | | | | | | | | | | | | | | | | | | | | | | 0 |
| | 女 | 1 | | | | | | | | | | | | | | | | | | | | | | | 1 |
| 周産期に特異的な感染症 | 男 | | | | | | | | | | | | | | | | | | | | | | | | 0 |
| | 女 | | | | | | | | | | | | | | | | | | | | | | | | 0 |
| 胎児及び新生児の出血性障害及び血液障害 | 男 | | | | | | | | | | | | | | | | | | | | | | | | 0 |
| | 女 | 1 | | | | | | | | | | | | | | | | | | | | | | | 1 |
| その他の周産期に発生した病態 | 男 | | | | | | | | | | | | | | | | | | | | | | | | 0 |
| | 女 | 1 | | | | | | | | | | | | | | | | | | | | | | | 1 |
| 先天奇形、変形及び染色体異常 | 男 | 2 | | | | | | | | | | | 1 | | | | | | | | | | | | 3 |
| | 女 | 4 | | | | 1 | | | | | | | | 3 | 1 | | | | | | 1 | | | | 10 |
| 神経系の先天奇形 | 男 | 1 | | | | | | | | | | | | | | | | | | | | | | | 1 |
| | 女 | | | | | | | | | | | | | | | | | | | | | | | | 0 |
| 循環器系の先天奇形 | 男 | | | | | | | | | | | | | | | 1 | | | | | | 1 | | | 4 |
| | 女 | 2 | | | | | | | | | | | | | | | | | | | | | | | 4 |
| 心臓の先天奇形 | 男 | | | | | | | | | | | | | | | | | | | | | | | | 0 |
| | 女 | 1 | | | | | | | | | | | | | | 1 | | | | | 1 | | | | 3 |
| その他の循環器系の先天奇形 | 男 | | | | | | | | | | | | | | | | | | | | | | | | 0 |
| | 女 | 1 | | | | | | | | | | | | | | | | | | | | | | | 1 |
| 消化器系の先天奇形 | 男 | | | | | | | | | | | | | | 1 | | | | | | | | | | 0 |
| | 女 | | | | | 1 | | | | | | | | | | | | | | | | | | | 2 |
| その他の先天奇形及び変形 | 男 | 1 | | | | | | | | | | | 1 | | | | | | | | | | | | 2 |
| | 女 | | | | | | | | | | | | | | | | | | | | | | | | 0 |
| 染色体異常、他に分類されないもの | 男 | 2 | | | | | | | | | | | | | 2 | | | | | | | | | | 4 |
| | 女 | | | | | | | | | | | | | | | | | | | | | | | | 0 |
| 症状、徴候及び異常臨床所見・異常検査所見で他に分類されないもの | 男 | 1 | | | | | | | | 3 | | 3 | 6 | 7 | 3 | 4 | 23 | 31 | 30 | 16 | 5 | | | | 132 |
| | 女 | 2 | | | | | 1 | | | | | 2 | 1 | 3 | 4 | 5 | 13 | 56 | 97 | 86 | 43 | | | | 313 |
| 老衰 | 男 | | | | | | | | | | | | 1 | 3 | | | | | | | | | | | 104 |
| | 女 | | | | | | | | | | | | | | 3 | 3 | 13 | 53 | 93 | 84 | 43 | | | | 292 |
| 乳幼児突然死症候群 | 男 | | | | | | | | | | | | | | | | | | | | | | | | 0 |
| | 女 | | | | | | | | | | | | | | | | | | | | | | | | 0 |
| その他の症状、徴候及び異常臨床所見・異常検査所見で他に分類されないもの | 男 | 1 | | | | | | | | 3 | | 3 | 5 | 4 | 1 | 3 | 5 | 2 | 1 | | | | | | 28 |
| | 女 | 2 | | | | | 1 | | | | | 2 | 1 | 3 | 1 | 2 | | 3 | 4 | 2 | | | | | 21 |
| 傷病及び死亡の外因 | 男 | | | | 1 | 8 | 8 | 10 | 5 | 15 | 13 | 13 | 10 | 17 | 16 | 22 | 31 | 32 | 27 | 10 | 1 | | | | 239 |
| | 女 | | 1 | | 3 | 3 | | 2 | 4 | 4 | 5 | 6 | 8 | 7 | 5 | 12 | 18 | 21 | 26 | 11 | 7 | | | | 143 |
| 不慮の事故 | 男 | | | | | 2 | 1 | | | 4 | 1 | 3 | 2 | 7 | 4 | 15 | 20 | 22 | 24 | 8 | | | | | 113 |
| | 女 | | 1 | | 2 | 1 | | | 1 | 1 | | 2 | 3 | 3 | 2 | 8 | 12 | 15 | 23 | 9 | 6 | | | | 89 |
| 交通事故 | 男 | | | | | | | | | | 1 | 1 | 1 | | | | | | 1 | | | | | | 9 |
| | 女 | | 1 | | 1 | 1 | | | | | 1 | 1 | 1 | | | | | 2 | 2 | | | | | | 10 |
| 転倒・転落・墜落 | 男 | | | | | | | | | 1 | | | 1 | 2 | | 2 | 3 | 1 | 8 | 2 | | | | | 20 |
| | 女 | | | | | | | | | | | 1 | | 1 | | | | 2 | 6 | 3 | 2 | | | | 15 |
| 不慮の溺死及び溺水 | 男 | | | | | | | | | 2 | 1 | | | 3 | 2 | 8 | 11 | 12 | 10 | 3 | | | | | 52 |
| | 女 | | | | 1 | | | | 1 | | | | 1 | 1 | 1 | 6 | 8 | 8 | 6 | 2 | 1 | | | | 36 |
| 不慮の窒息 | 男 | | | | | | | | | | 2 | | | 1 | | 1 | 1 | 6 | 2 | 1 | | | | | 14 |
| | 女 | | | | | | | | | | | | | | 1 | 2 | 2 | 1 | 5 | 3 | 3 | | | | 17 |
| 煙、火及び火災への曝露 | 男 | | | | | | | | | 1 | | | | | | 1 | 1 | | | | | | | | 3 |
| | 女 | | | | | | | | | | | | | | | | | | | | | | | | 0 |
| 有害物質による不慮の中毒及び有害物質への曝露 | 男 | | | | | | 1 | | | | | | | | | | | | | | | | | | 1 |
| | 女 | | | | | | | | | | | | | | | | | | | | | | | | 0 |
| その他の不慮の事故 | 男 | | | | | | | | | | | | 1 | | | 2 | 3 | 3 | 3 | 2 | | | | | 14 |
| | 女 | | | | | | | | | 1 | | 1 | | | | | 2 | 2 | 4 | 1 | | | | | 11 |
| 自殺 | 男 | | | | | 4 | 7 | 10 | 4 | 11 | 10 | 9 | 7 | 5 | 9 | 4 | 3 | 5 | | 1 | | | | | 89 |
| | 女 | | | 1 | 2 | | | 2 | 3 | 3 | 4 | 1 | 4 | 4 | 1 | 2 | 4 | 3 | | 1 | | | | | 35 |
| 他殺 | 男 | | | | | | | | 1 | | | | | 1 | | | | | | | | | | | 2 |
| | 女 | | | | | | | | | | | | | | | | | | | | | | | | 0 |
| その他の外因 | 男 | | | | 1 | 2 | | | | | 2 | 1 | 1 | 4 | 3 | 3 | 8 | 5 | 3 | 1 | 1 | | | | 35 |
| | 女 | | | | | | | | | | 1 | 3 | 1 | | 2 | 2 | 2 | 3 | 3 | 1 | 1 | | | | 19 |
| 合計 | 男 | 9 | 2 | 0 | 3 | 10 | 13 | 17 | 16 | 46 | 54 | 86 | 110 | 173 | 325 | 433 | 563 | 635 | 522 | 286 | 70 | 0 | 0 | 3383 | |
| | 女 | 9 | 1 | 0 | 3 | 5 | 6 | 7 | 13 | 19 | 34 | 37 | 49 | 58 | 154 | 231 | 295 | 399 | 526 | 490 | 277 | 77 | 0 | 2690 | |
| | 計 | 18 | 3 | 0 | 6 | 15 | 19 | 24 | 29 | 65 | 88 | 123 | 159 | 231 | 479 | 664 | 858 | 1034 | 1048 | 776 | 347 | 87 | 0 | 6073 | |

4 死産

(1) 妊娠期間別自然・人工死産数

| | | H27年 | H28年 | 29年 | 再 掲 | | |
|--------|----|------|------|-----|-----|-----|----|
| | | | | | 緑区 | 中央区 | 南区 |
| 総数 | 総数 | 133 | 122 | 115 | 28 | 42 | 45 |
| | 自然 | 58 | 55 | 59 | 18 | 20 | 21 |
| | 人工 | 75 | 67 | 56 | 10 | 22 | 24 |
| 20週未満 | 総数 | 93 | 83 | 72 | 22 | 22 | 28 |
| | 自然 | 31 | 30 | 34 | 15 | 10 | 9 |
| | 人工 | 62 | 53 | 38 | 7 | 12 | 19 |
| 20～23週 | 総数 | 24 | 26 | 28 | 4 | 15 | 9 |
| | 自然 | 11 | 14 | 10 | 1 | 5 | 4 |
| | 人工 | 13 | 12 | 18 | 3 | 10 | 5 |
| 24～27週 | 総数 | 7 | - | 1 | - | - | 1 |
| | 自然 | 7 | - | 1 | - | - | 1 |
| | 人工 | - | - | - | - | - | - |
| 28～31週 | 総数 | 2 | 3 | 5 | - | 3 | 2 |
| | 自然 | 2 | 3 | 5 | - | 3 | 2 |
| | 人工 | - | - | - | - | - | - |
| 32～35週 | 総数 | 4 | 1 | 4 | - | - | 4 |
| | 自然 | 4 | 1 | 4 | - | - | 4 |
| | 人工 | - | - | - | - | - | - |
| 36～39週 | 総数 | 2 | 4 | 5 | 2 | 2 | 1 |
| | 自然 | 2 | 4 | 5 | 2 | 2 | 1 |
| | 人工 | - | - | - | - | - | - |
| 40～43週 | 総数 | 1 | - | - | - | - | - |
| | 自然 | 1 | - | - | - | - | - |
| | 人工 | - | - | - | - | - | - |
| 44週以上 | 総数 | - | - | - | - | - | - |
| | 自然 | - | - | - | - | - | - |
| | 人工 | - | - | - | - | - | - |
| 不詳 | 総数 | - | - | - | - | - | - |
| | 自然 | - | - | - | - | - | - |
| | 人工 | - | - | - | - | - | - |

(2) 死産数の推移



(別 表)

- 1 調査期間は暦年（各年1月から12月まで）です。
- 2 乳児死亡は生後1年未満、新生児死亡は生後4週未満の死亡数です。
- 3 周産期死亡は、早期新生児死亡（生後1週間未満）と後期死産（妊娠満22週以降）を合わせたものです。

(1) 日本における外国人の人口動態

| | 婚 姻 | 離 婚 | 出 生 | | | 死 亡 | | |
|------|-----|-----|-----|----|----|-----|----|----|
| | 総数 | 総数 | 総数 | 男 | 女 | 総数 | 男 | 女 |
| H27年 | 14 | 10 | 76 | 42 | 34 | 24 | 14 | 10 |
| H28年 | 14 | 20 | 104 | 57 | 47 | 24 | 14 | 10 |
| H29年 | 13 | 4 | 118 | 48 | 70 | 25 | 13 | 12 |

| | 乳児死亡 | | | 新生児死亡 | | | 死 産 | 周産期死亡 |
|------|------|---|---|-------|---|---|-----|-------|
| | 総数 | 男 | 女 | 総数 | 男 | 女 | 総数 | 総数 |
| H27年 | - | - | - | - | - | - | 4 | - |
| H28年 | - | - | - | - | - | - | 1 | - |
| H29年 | - | - | - | - | - | - | 4 | - |

本表における外国人とは次のものをいいます。

出生・死産は両親とも外国籍のもの、または嫡出でない子のうち母の国籍が外国のもの

死亡・乳児死亡は死亡した者が外国籍のもの

婚姻・離婚は夫妻とも外国籍のもの

平成12年度から平成22年度までの保健所年報の調査客体には本表の数値を含んでいます。

(参 考)

(2) 外国における日本人の人口動態

| | 婚 姻 | 離 婚 | 出 生 | | | 死 亡 | | |
|------|-----|-----|-----|---|---|-----|---|---|
| | 総数 | 総数 | 総数 | 男 | 女 | 総数 | 男 | 女 |
| H27年 | - | - | 11 | 7 | 4 | 4 | 2 | 2 |
| H28年 | - | - | 6 | 5 | 1 | 5 | 4 | 1 |
| H29年 | - | - | 15 | 7 | 8 | 4 | 2 | 2 |

本表における日本人とは次のものをいう。

出生は両親または両親の一方が日本国籍のもの

死亡は死亡したものが日本国籍のもの

婚姻・離婚は夫妻または夫妻の一方が日本国籍のもの

5 母体保護

母体保護法 25 条による医師または指定医師が母体保護法に基づいて行った不妊手術や人工妊娠中絶の結果をとりまとめたもので、母体保護に関する緒施策推進のための基礎資料を得ることを目的としています。

- () 1 母体保護法の人工妊娠中絶集計については、医師の住所地を管轄する保健所に提出された報告を元に作成するため、母親の住所地を基準に集計された人口動態の死産統計とは数値が異なります。
2 調査期間は年度(平成 29 年 4 月～平成 30 年 3 月)です。

(1) 不妊手術実施届出件数 母体保護法第 3 条第 1 項

| 区 分 | 計 | 20歳未満 | 20～24歳 | 25～29歳 | 30～34歳 | 35～39歳 | 40～44歳 | 45～49歳 | 50歳以上 | 不詳 |
|-----|-------|-------|--------|--------|--------|--------|--------|--------|-------|----|
| 総 数 | 20 | - | 1 | 5 | 6 | 7 | 1 | - | - | - |
| 男 | 第1号該当 | - | - | - | - | - | - | - | - | - |
| | 第2号該当 | - | - | - | - | - | - | - | - | - |
| 女 | 第1号該当 | - | - | - | - | - | - | - | - | - |
| | 第2号該当 | 20 | - | 1 | 5 | 6 | 7 | 1 | - | - |

第 1 号 妊娠または分娩が、母体の生命に危険を及ぼすおそれのあるもの

第 2 号 現に数人の子を有し、かつ、分娩ごとに、母体の健康度を著しく低下するおそれのあるもの

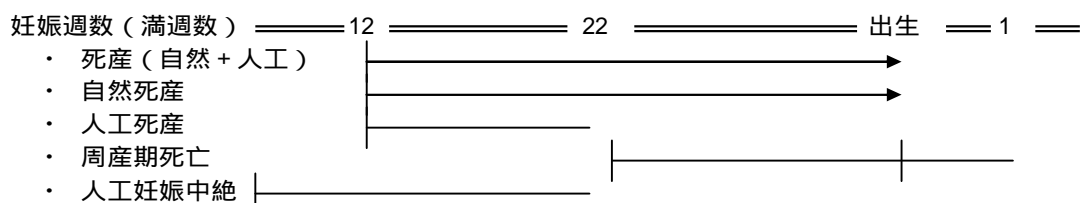
(2) 人工妊娠中絶実施届出件数 母体保護法第 14 条第 1 項

| 区 分 | 計 | 20歳未満 | 20～24歳 | 25～29歳 | 30～34歳 | 35～39歳 | 40～44歳 | 45～49歳 | 50歳以上 | 不詳 |
|-----------|-------|-------|--------|--------|--------|--------|--------|--------|-------|----|
| 総 数 | 832 | 75 | 198 | 155 | 172 | 145 | 76 | 11 | - | - |
| 満7週以前 | 計 | 357 | 22 | 76 | 55 | 83 | 70 | 47 | 4 | - |
| | 第1号該当 | 357 | 22 | 76 | 55 | 83 | 70 | 47 | 4 | - |
| | 第2号該当 | - | - | - | - | - | - | - | - | - |
| 満8週～満11週 | 計 | 425 | 47 | 111 | 92 | 76 | 68 | 25 | 6 | - |
| | 第1号該当 | 425 | 47 | 111 | 92 | 76 | 68 | 25 | 6 | - |
| | 第2号該当 | - | - | - | - | - | - | - | - | - |
| 満12週～満15週 | 計 | 19 | 2 | 6 | 3 | 4 | 1 | 2 | 1 | - |
| | 第1号該当 | 19 | 2 | 6 | 3 | 4 | 1 | 2 | 1 | - |
| | 第2号該当 | - | - | - | - | - | - | - | - | - |
| 満16週～満19週 | 計 | 19 | 4 | 3 | 3 | 5 | 3 | 1 | - | - |
| | 第1号該当 | 19 | 4 | 3 | 3 | 5 | 3 | 1 | - | - |
| | 第2号該当 | - | - | - | - | - | - | - | - | - |
| 満20週・21週 | 計 | 12 | - | 2 | 2 | 4 | 3 | 1 | - | - |
| | 第1号該当 | 12 | - | 2 | 2 | 4 | 3 | 1 | - | - |
| | 第2号該当 | - | - | - | - | - | - | - | - | - |
| 不 詳 | - | - | - | - | - | - | - | - | - | - |

第 1 号 妊娠の継続又は分娩が身体的又は経済的理由により母体の健康を著しく害するおそれのあるもの

第 2 号 暴行若しくは脅迫によって又は抵抗若しくは拒絶することができない間に姦淫されて妊娠したもの

(参 考) 人口動態統計における周産期死亡、母体保護統計における妊娠中絶について



母体保護法による人工妊娠中絶について、平成 3 年以降、妊娠満週数は従来の「妊娠満 23 週以前」が「妊娠満 22 週未満」に改められました。は未満を示します。