

地域福祉計画及び地域福祉活動計画にかかる

アンケート調査

報告書

令和8年3月

相模原市

目 次

I	調査の概要	1
1.	調査の目的	1
2.	調査の設計	1
3.	調査の内容	1
4.	区別	2
5.	集計結果を見る上での注意事項	2
II	回答者の属性	3
(1)	性別	3
(2)	年代	3
(3)	住んでいる地区	4
(4)	職業	5
(5)	世帯構成	5
III	調査結果のまとめ	6
IV	調査結果の分析	11
1.	人とのつながり・悩みの相談について	11
(1)	家族とのつながりについて	11
(2)	家族以外のつながりについて	13
(3)	日ごろの悩みについて	15
(4)	日ごろの悩みの相談先について	17
(5)	日ごろの悩みを相談できる相手がない場合の解決方法	19
(6)	相談を受けた経験の有無について	20
(7)	相談を受けた場合の対応について	22
(8)	相談を受けた場合に困ったことについて	24
2.	日常生活について	26
(1)	生活を送る上で必要な情報の収集方法について	26
(2)	外出の頻度について	28
(3)	移動手段について	30
3.	福祉サービスの利用について	32
(1)	利用している福祉サービス	32
(2)	利用している福祉サービスの満足度	37
(3)	満足度を選んだ理由	38
4.	地域での支え合い・助け合いについて	39
(1)	地域の「支え合い・助け合い」活動について	39
(2)	「支え合い・助け合い」が行われていることを身近に感じているか	41
(3)	地域での「支え合い・助け合い」活動への参加	43
(4)	参加したことがある地域の「支え合い・助け合い」活動について	45

(5) 地域での「支え合い・助け合い」活動に参加できない理由	47
(6) 地域での「支え合い・助け合い」活動に参加するための条件について	49
5. 災害が発生した場合の対応について	51
(1) 災害発生時の不安について	51
(2) 災害発生時の情報収集について	53
6. 生活困窮者支援について	55
(1) 生活に困っている人について	55
(2) 生活に困っている人への支援内容について	57
(3) 生活に困っている人への支援について	59
7. 地域福祉の推進に関する取組や機能について	61
(1) 地域福祉の推進に関する取組や機能について	61
8. 成年後見制度の利用促進について	63
(1) 成年後見制度の認知度	63
(2) 法定後見制度の認知度	65
(3) 任意後見制度の認知度	67
(4) 法定後見制度に基づく支援の利用	69
(5) 任意後見制度に基づく支援の利用	71
(6) 成年後見制度の利用ニーズについて	73
(7) 成年後見制度の利用促進に当たって市に期待すること	75
9. 更生や再犯防止に向けた取組について	77
(1) 社会を明るくする運動の認知度について	77
(2) 更生保護活動を行っている人々の認知度について	79
(3) 再び罪を犯さないように地域でサポートできる取組について	80
(4) 再び罪を犯さないように個人でサポートできる取組について	82
10. 地域共生社会の実現について	84
(1) 地域で安心して生活を送れるようにするために必要な取組について	84
V 集計表	86
VI 調査票	152

I 調査の概要

1. 調査の目的

市民が地域で暮らす中で抱えている悩み事の内容や相談先など、地域福祉の推進に関する内容を把握し、「第5期相模原市地域福祉計画」及び「第10次相模原市社会福祉協議会地域福祉活動計画」の中間見直しに資する基礎的資料とする。

2. 調査の設計

- (1) 調査地域 相模原市全域
- (2) 調査対象 相模原市在住の18歳以上の男女（外国人を含む）
- (3) 標本数 3,000人
- (4) 抽出方法 住民基本台帳からの等間隔系統抽出
- (5) 調査方法 郵送調査法（郵送配布－郵送またはウェブ回収、はがきによる督促1回）
- (6) 調査期間 令和7年12月10日～令和8年1月9日
- (7) 調査機関 株式会社サーベイリサーチセンター
- (8) 有効回収数（率） 1,363（45.4%）

3. 調査の内容

調査項目	設問番号
属性について	問1～問5
1. 人とのつながり・悩みの相談について	問6～問13
2. 日常生活について	問14～問16
3. 福祉サービスの利用について	問17～問18
4. 地域での支え合い・助け合いについて	問19～問24
5. 災害が発生した場合の対応について	問25～問26
6. 生活困窮者支援について	問27～問29
7. 地域福祉の推進に係る取組や機能について	問30
8. 成年後見制度の利用促進について	問31～問34
9. 更生や再犯防止に向けた取組について	問35～問38
10. 地域共生社会の実現について	問39

4. 区別

地域	地区（対象住所）
1 緑区	橋本地区、大沢地区、城山地区、津久井地区、相模湖地区、藤野地区
2 中央区	小山地区、清新地区、横山地区、中央地区、星が丘地区、 光が丘地区、大野北地区、田名地区、上溝地区
3 南区	大野中地区、大野南地区、麻溝地区、 新磯地区、相模台地区、相武台地区、東林地区

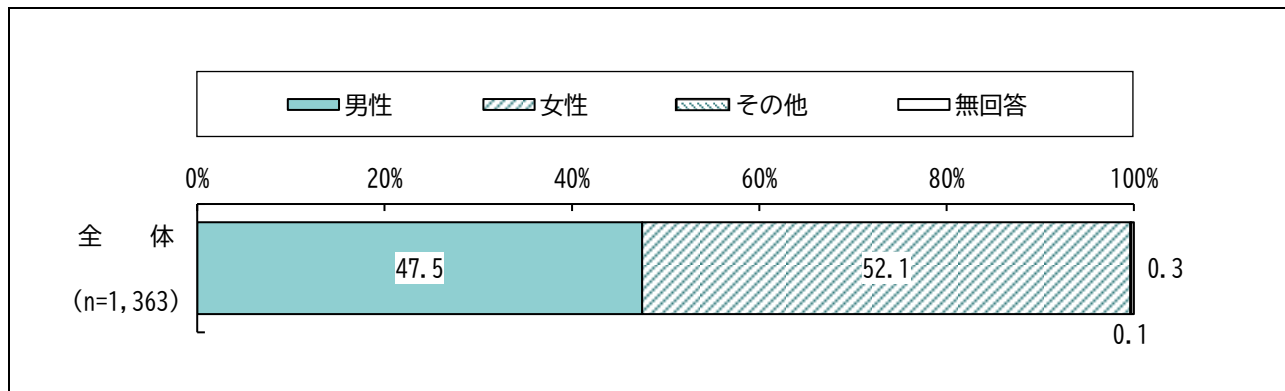
5. 集計結果を見る上での注意事項

- (1) 表、グラフのnまたは、()内の数字は、回答者数のことであり、回答はすべてnを基数とした百分率で表わし、小数点第2位を四捨五入した。このため、百分率の合計が100%にならない場合がある。
- (2) 集計結果の表やグラフは、紙面の都合上、回答の選択肢の言葉を短縮して表現している場合がある。
- (3) 回答の比率は、その質問の回答者数を基数として算出した。複数回答の設問は100%を超える場合がある。
- (4) 標本数の小さいものについては、比率が動きやすく分析には適さないため、参考として示すにとどめる。

II 回答者の属性

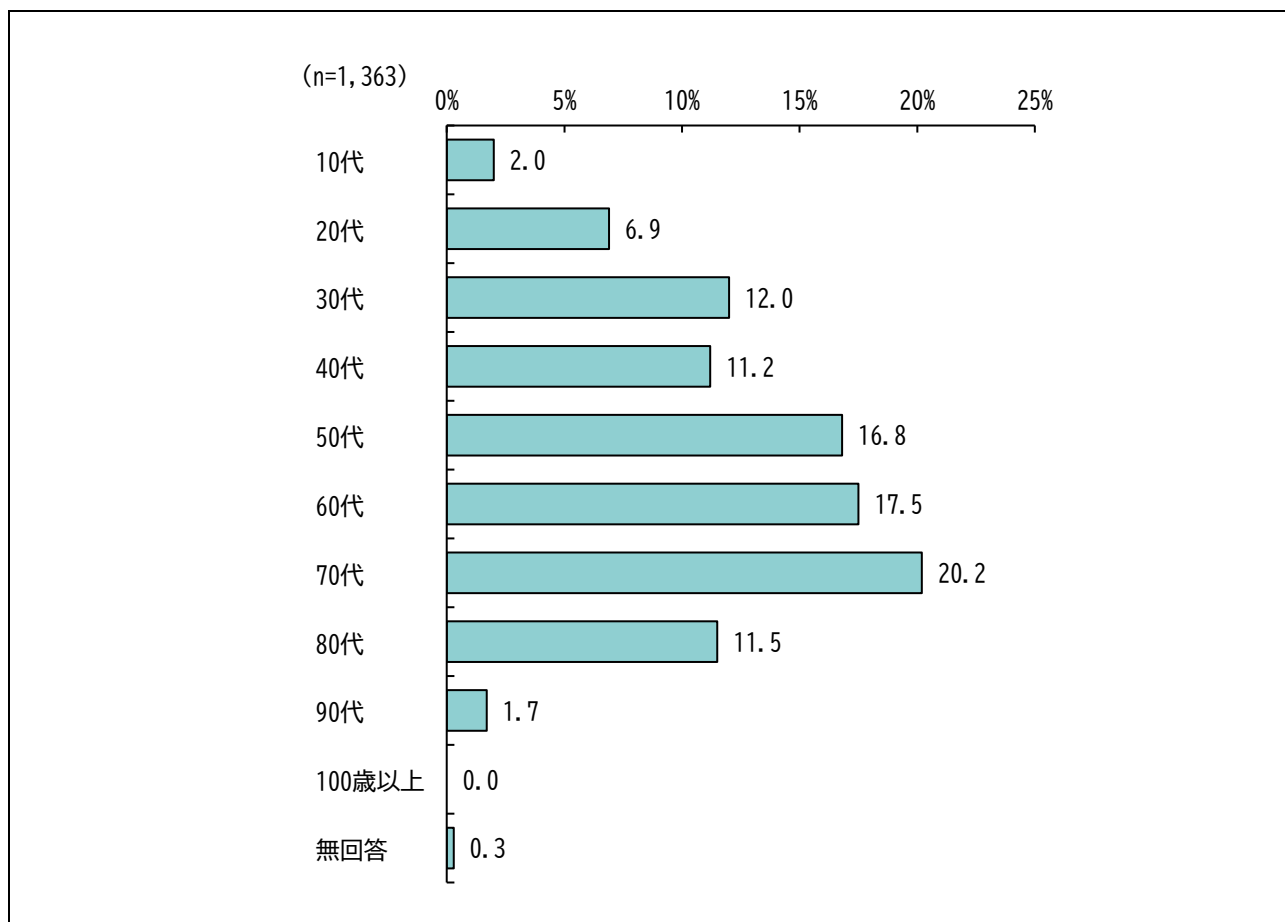
(1) 性別

問1 あなたの性別について、お知らせください。(〇は1つ)



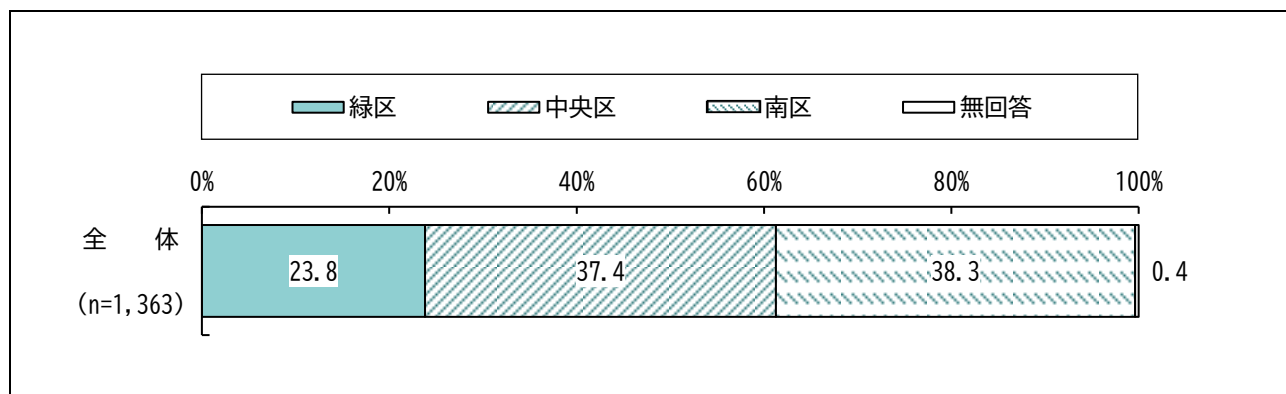
(2) 年代

問2 あなたの年代について、お知らせください。(〇は1つ)



(3) 住んでいる地区

問3 あなたの住んでいる地区について、お知らせください。(〇は1つ)

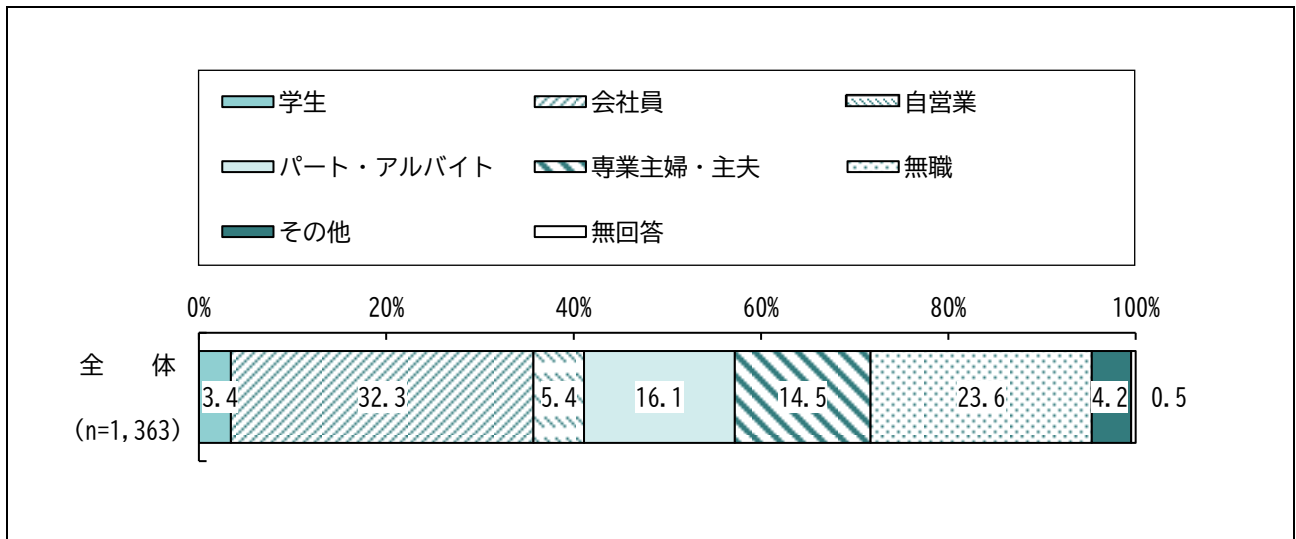


居住地区		回答件数	比率
緑区	橋本地区	146	10.7%
	大沢地区	49	3.6%
	城山地区	41	3.0%
	津久井地区	44	3.2%
	相模湖地区	16	1.2%
	藤野地区	12	0.9%
中央区	小山地区	16	1.2%
	清新地区	28	2.1%
	横山地区	23	1.7%
	中央地区	207	15.2%
	星が丘地区	28	2.1%
	光が丘地区	23	1.7%
	大野北地区	63	4.6%
	田名地区	49	3.6%
	上溝地区	51	3.7%
南区	大野中地区	68	5.0%
	大野南地区	154	11.3%
	麻溝地区	45	3.3%
	新磯地区	28	2.1%
	相模台地区	67	4.9%
	相武台地区	24	1.8%
	東林地区	65	4.8%
地区名が分からない		113	8.3%
無回答		3	0.2%
合計		1,363	100.0%

※地区名が不明でも区は記入している方が多いことから、上図と下表の構成比は一致しない。

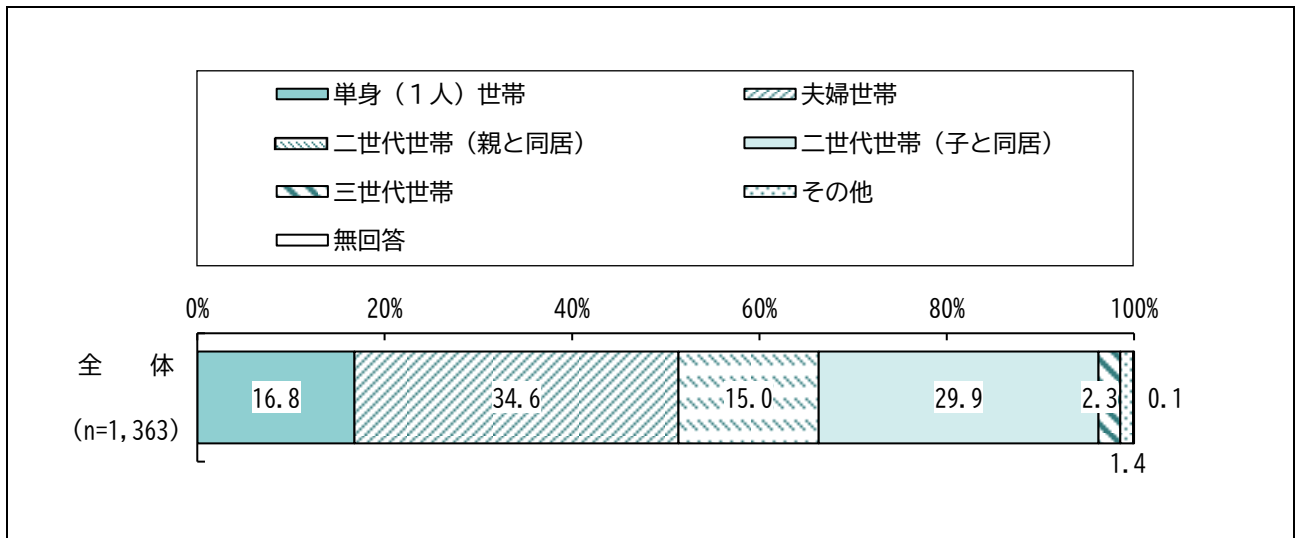
(4) 職業

問4 あなたの職業について、お知らせください。(○は1つ)



(5) 世帯構成

問5 あなたが属する世帯の構成をお知らせください。(○は1つ)



Ⅲ 調査結果のまとめ

1. 人とのつながり・悩みの相談について

(1) 家族とのつながりについて

「配偶者」が60.5%と最も多く、次いで「子」が58.0%、「兄弟姉妹」が37.8%、「母」が37.5%などとなっています。

(2) 家族以外のつながりについて

「友人・知人」が68.4%と最も多く、次いで「学校や職場の同僚・先輩・後輩」が47.6%、「近所の人」が43.5%などとなっています。

(3) 日ごろの悩みについて

「健康について」が52.6%と最も多く、次いで「収入、貯金について」が45.3%、「将来について」が41.1%などとなっています。

(4) 日ごろの悩みの相談先について

「家族」が76.3%と最も多く、次いで「友人」が44.7%、「学校や職場の同僚・先輩・後輩」が19.4%などとなっています。

(5) 日ごろの悩みを相談できる相手がいない場合の解決方法

「インターネットで解決策を探す」が47.4%と最も多く、次いで、「趣味でストレスを解消する」が28.2%、「本や雑誌を読んで解決策を探す」が20.5%などとなっています。
一方、「解決できていない」が25.6%となっています。

(6) 相談を受けた経験の有無について

「ある」が61.3%、「ない」が34.4%となっています。

(7) 相談を受けた場合の対応について

「自分の知識や経験を踏まえて回答した」が84.0%と最も多く、次いで「まず話を聞くことに重点を置き、相談を受け止めた」が57.0%、「相談内容にあった関係機関（市役所の相談窓口等）を紹介・案内した」が16.2%などとなっています。

(8) 相談を受けた場合に困ったことについて

「特にない」が50.7%となっています。困ったことでは、「解決につながるアドバイスができなかった」が34.3%と最も多く、次いで「相談後、頻回に相談を受けるようになり、負担感を感じてしまった」が7.9%、「解決につながる関係機関や地域団体の紹介ができなかった」が6.8%などとなっています。

2. 日常生活について

(1) 生活を送る上で必要な情報の収集方法について

「テレビ」が72.3%と最も多く、次いで「インターネット」が67.7%、「家族」が51.4%などとなっています。

(2) 外出の頻度について

「ほぼ毎日」が54.4%と最も高く、次いで「週4日～5日程度」が22.1%、「週1日～3日程度」が17.3%などとなっています。

(3) 移動手段について

「車」が37.5%と最も多く、次いで「電車」が20.8%、「徒歩」が18.6%などとなっています。

3. 福祉サービスの利用について

(1) 利用している福祉サービス

「現在利用している」福祉サービスは“高齢者に関する福祉サービス”（13.6%）が最も高く、次いで“障がいのある人に関する福祉サービス”（4.7%）、“児童に関する福祉サービス”（4.5%）、“生活に困っている人に関する福祉サービス”（1.5%）となっています。

「以前利用していた」福祉サービスは“高齢者に関する福祉サービス”（7.0%）が最も高く、次いで“児童に関する福祉サービス”（3.4%）、“障がいのある人に関する福祉サービス”（1.8%）、“生活に困っている人に関する福祉サービス”（0.9%）となっています。

「現在利用している」と「以前利用していた」を合わせた『利用経験あり』は、“高齢者に関する福祉サービス”（20.6%）が最も高く、次いで“児童に関する福祉サービス”（7.9%）、“障がいのある人に関する福祉サービス”（6.5%）、“生活に困っている人に関する福祉サービス”（2.4%）となっています。

(2) 利用している福祉サービスの満足度

「満足している」と「やや満足している」を合わせた『満足（計）』は、“高齢者に関する福祉サービス”が62.3%と最も高く、“児童に関する福祉サービス”が59.2%で続いており、“障がいのある人に関する福祉サービス”、“生活に困っている人に関する福祉サービス”は4割台となっています。

「あまり満足していない」と「満足していない」を合わせた『不満（計）』は、“生活に困っている人に関する福祉サービス”が15.6%で最も高くなっています。

(3) 満足度を選んだ理由

いずれのサービスも「サービスの質」を評価基準とする回答が最も多くなっています。次いで、“高齢者に関する福祉サービス”、“児童に関する福祉サービス”、“生活に困っている人に関する福祉サービス”では「サービスを利用しやすい環境整備」、「障がいのある人に関する福祉サービス」では「サービスの量」が続いています。

4. 地域での支え合い・助け合いについて

(1) 地域の「支え合い・助け合い」活動について

「自治会活動」が56.9%と最も多く、次いで「災害が発生した際の助け合い活動」が46.5%、「隣近所のちょっとしたお手伝い、見守り」が36.0%などとなっています。

(2) 「支え合い・助け合い」が行われていることを身近に感じているか

「あまり身近に感じない」が28.5%と最も高く、次いで「たまに身近に感じる」が26.0%、「身近に感じない」が24.8%などとなっています。「とても身近に感じる」と「たまに身近に感じる」を合わせた『身近に感じる(計)』は33.5%、「あまり身近に感じない」と「身近に感じない」を合わせた『身近に感じない(計)』は53.3%となっています。

(3) 地域での「支え合い・助け合い」活動への参加

「現在参加していないが、条件が合えば参加したい」が42.2%で最も高く、「現在参加しておらず、当面参加したくない」が30.4%、「参加している」が15.5%などとなっています。

(4) 参加したことがある地域の「支え合い・助け合い」活動について

「自治会活動」が43.4%と最も多く、次いで「PTA活動」が15.4%、「平常時の防災訓練」が15.0%などとなっています。

一方、「参加したことはない」が32.5%となっています。

(5) 地域での「支え合い・助け合い」活動に参加できない理由

「地域でどのような活動が行われているのか、わからない」が57.1%と最も多く、次いで「忙しくて時間がない」が49.4%、「参加する意味がわからない」が6.8%などとなっています。

(6) 地域での「支え合い・助け合い」活動に参加するための条件について

『支え合い・助け合い』活動の情報提供」が60.8%と最も多く、次いで「家族の理解」が36.2%、「学校・職場の理解」が20.4%などとなっています。

5. 災害が発生した場合の対応について

(1) 災害発生時の不安について

「災害発生後も、自宅で生活したいが、支援物資などが届くか不安に感じる」が54.1%と最も多く、次いで「避難所で必要な支援が受けられるかわからない」が43.9%、「災害に関する必要な情報を収集することができない」が16.4%などとなっています。

(2) 災害発生時の情報収集について

「テレビ」が75.6%と最も多く、次いで「インターネット(市のホームページなど)」が59.7%、「家族」が42.0%などとなっています。

6. 生活困窮者支援について

(1) 生活に困っている人について

「いる」が10.5%、「いない」が87.5%となっています。

(2) 生活に困っている人への支援内容について

「行っていない」が63.2%となっています。行っている中では「声かけ・見守りを行っている」が11.1%と最も多く、次いで「悩みを聴くようにしている」が8.7%、「必要な支援先の情報提供」が3.3%などとなっています。

(3) 生活に困っている人への支援について

「声かけ・見守り」が42.9%と最も多く、次いで「悩みを聴くこと」が21.8%、「必要な支援先の情報提供」及び「必要な支援先への連絡」がそれぞれ18.9%などとなっています。

一方、「特にない」が29.1%となっています。

7. 地域福祉の推進に係る取組や機能について

(1) 地域福祉の推進に係る取組や機能について

「名称も取組も知っており、利用もしている」と「名称も取組も知っているが、利用していない」を合わせた『名称も取組も知っている』は“相模原市社会福祉協議会”が24.4%と最も高く、次いで“地区社会福祉協議会”が19.1%、“コミュニティソーシャルワーカー”が11.3%などとなっています。

8. 成年後見制度の利用促進について

(1) 成年後見制度の認知度

「制度の内容について、よく知っている」が4.8%、「制度の概要は知っている」が28.5%、「名前は聞いたことがあるが、内容はわからない」が33.2%、「名前も内容も知らない」が31.8%となっています。

(2) 法定後見制度の認知度

「制度の内容について、よく知っている」が2.9%、「制度の概要は知っている」が17.5%、「名前は聞いたことがあるが、内容はわからない」が32.4%、「名前も内容も知らない」が44.9%となっています。

(3) 任意後見制度の認知度

「制度の内容について、よく知っている」が2.4%、「制度の概要は知っている」が14.4%、「名前は聞いたことがあるが、内容はわからない」が24.9%、「名前も内容も知らない」が56.0%となっています。

(4) 法定後見制度に基づく支援の利用

「今利用していないし、将来的にも使わない」が33.5%と最も高く、次いで「わからない」が32.4%、「今は利用していないが、いずれ利用したいと考えている」が28.2%などとなっています。

(5) 任意後見制度に基づく支援の利用

「今は利用していないが、いずれ利用したいと考えている」が30.0%、「今利用していないし、将来的にも使わない」が31.5%、「わからない」が31.8%と、この3項目がほぼ同率となっています。

(6) 成年後見制度の利用ニーズについて

「周りにいて、すでに成年後見制度を利用している」が2.4%、「周りにいるが、支援を受けていない」が8.0%、「周りにはいない」が67.7%、「わからない」が19.4%となっています。

(7) 成年後見制度の利用促進に当たって市に期待すること

「利用に当たっての相談支援や助成制度の充実」が39.0%と最も多く、次いで「成年後見制度の普及啓発の強化」が25.8%、「個別の相談会の開催」が24.4%などとなっています。

一方、「特になし」が28.6%となっています。

9. 更生や再犯防止に向けた取組について

(1) 社会を明るくする運動の認知度について

「知っているし、参加したことがある」が1.1%、「知っているが、参加したことはない」が7.4%、「運動の名称は聞いたことがあるが、内容は知らなかった」が15.8%、「運動の名称を聞いたことがないし、知らなかった」が73.1%となっています。

(2) 更生保護活動を行っている人々の認知度について

「名前も取組も知っている」は“保護司”(24.2%)が最も高く、次いで“協力雇用主”(7.9%)、“更生保護施設職員”(5.1%)などとなっています。

(3) 再び罪を犯さないように地域でサポートできる取組について

「就労支援」が66.8%と最も多く、次いで「地域住民の理解促進」が37.0%、「生きがいづくりの場」が32.7%などとなっています。

(4) 再び罪を犯さないように個人でサポートできる取組について

「わからない」が54.7%、「協力したいと思わない」が12.1%となっています。取組内容では「再犯防止に関するボランティア活動に参加する」が9.8%と最も多く、次いで「犯罪をした人に助言や援助をする」が7.9%、「広報・啓発活動に参加する」が7.3%などとなっています。

10. 地域共生社会の実現について

(1) 地域で安心して生活を送れるようにするために必要な取組について

「デイサービスや居宅介護などの福祉サービスの向上」が32.6%と最も高く、次いで「ちょっとした困り事を地域の方同士で支えあう、地域での『支え合い・助け合い』活動の活性化」が16.6%、「介護タクシーなどの移動サービスの向上」が13.4%などとなっています。

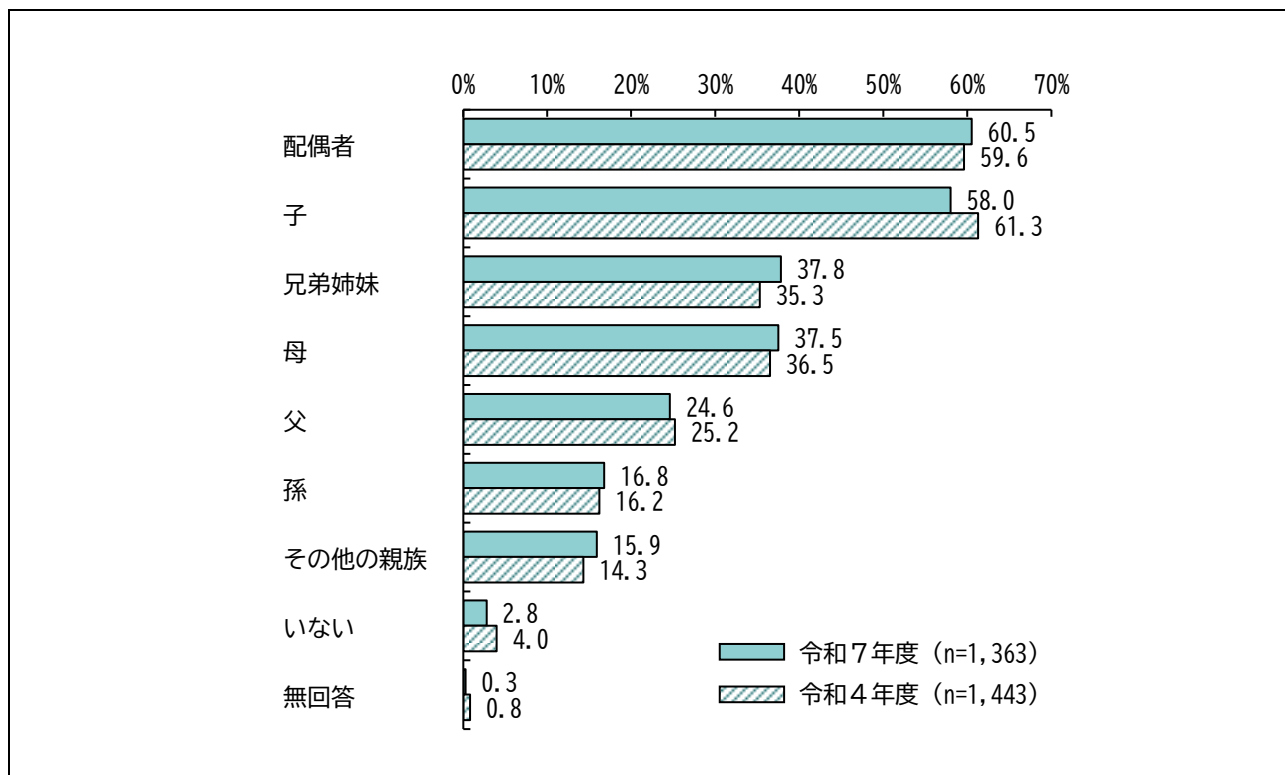
IV 調査結果の分析

1. 人とのつながり・悩みの相談について

(1) 家族とのつながりについて

○「配偶者」(60.5%)、「子」(58.0%) が約6割

問6 あなたと、日常的につながりがある家族（同居していない方も含みます。）について、お知らせください。（複数回答可）



家族とのつながりについては、「配偶者」が60.5%と最も多く、次いで「子」が58.0%、「兄弟姉妹」が37.8%、「母」が37.5%などとなっています。

<令和4年度結果との比較>

令和4年度結果と比較すると、大きな変化はみられませんでした。

<性・年齢別、区別>

性・年齢別にみると、“男性18～29歳”、“男性30歳代”、“女性18～29歳”、“女性30歳代”では「母」、「男性40歳代」、「男性50歳代」、「男性60歳代」、「男性70歳以上」、「女性40歳代」、「女性50歳代」、「女性60歳代」では「配偶者」、「女性70歳以上」では「子」が最も多くなっています。

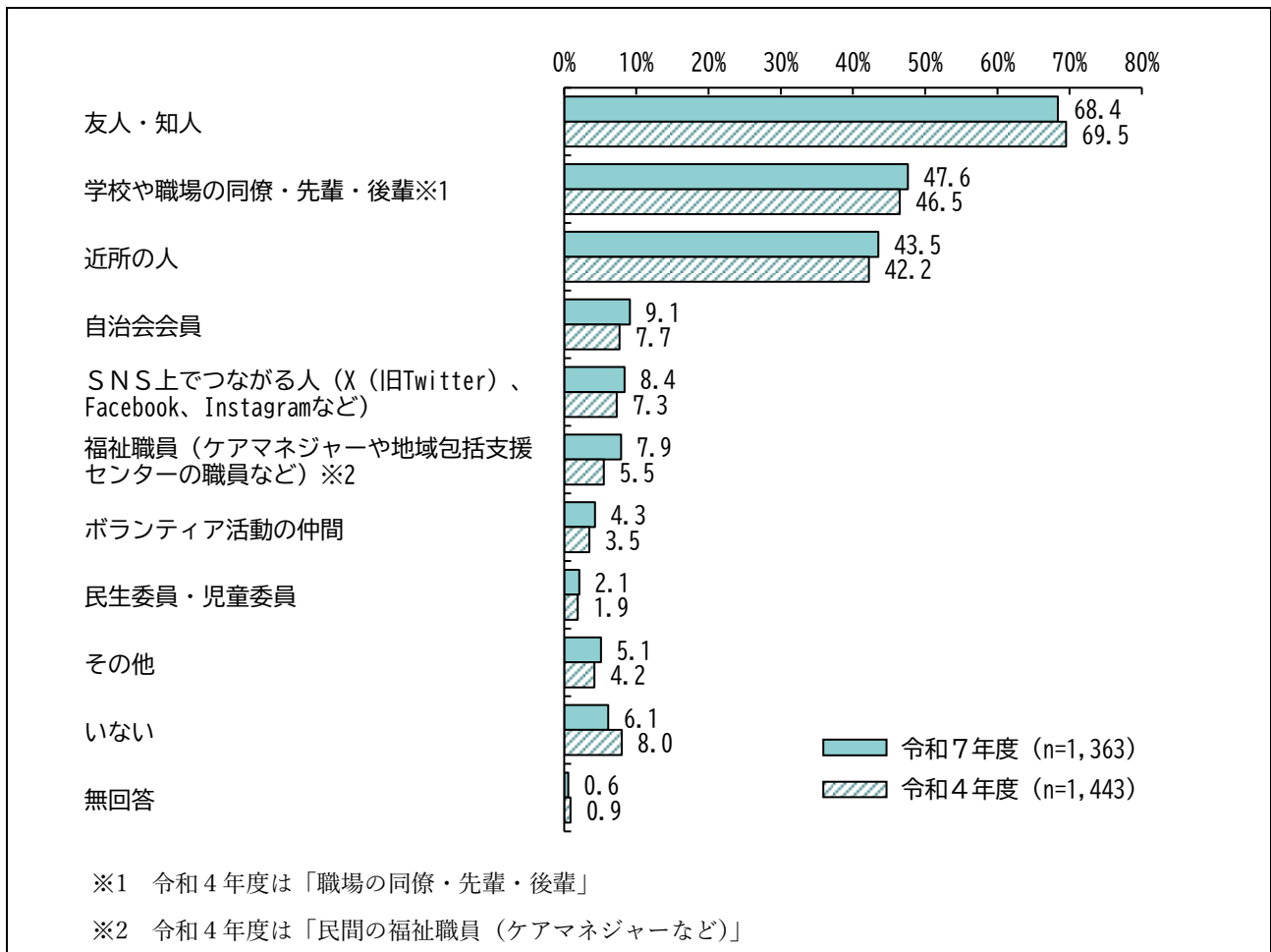
区別にみると、“緑区”では「配偶者」が66.5%と最も多くなっています。“中央区”では「配偶者」が最も多いのは変わりませんが、「兄弟姉妹」が43.9%と他の区よりも多くなっています。“南区”では「子」が60.0%と最も多くなっています。

		n	配偶者	子	兄弟姉妹	母	父	孫	その他の親族	いない	無回答
	(%)										
	全 体	1,363	60.5	58.0	37.8	37.5	24.6	16.8	15.9	2.8	0.3
男性 ／ 年齢別	18～29歳	57	8.8	1.8	52.6	84.2	71.9	0.0	14.0	5.3	0.0
	30歳代	73	45.2	26.0	46.6	68.5	60.3	0.0	15.1	5.5	0.0
	40歳代	76	64.5	51.3	39.5	63.2	44.7	1.3	10.5	3.9	0.0
	50歳代	104	67.3	52.9	25.0	51.9	24.0	1.9	12.5	3.8	0.0
	60歳代	124	78.2	59.7	29.8	32.3	7.3	16.1	11.3	3.2	0.0
	70歳以上	213	67.6	65.7	23.5	0.9	0.5	28.6	10.3	5.6	0.5
女性 ／ 年齢別	18～29歳	64	26.6	7.8	65.6	89.1	70.3	0.0	31.3	1.6	0.0
	30歳代	89	66.3	53.9	52.8	71.9	58.4	1.1	21.3	1.1	0.0
	40歳代	74	75.7	64.9	50.0	63.5	45.9	0.0	29.7	0.0	0.0
	50歳代	125	72.0	62.4	52.0	53.6	32.8	9.6	27.2	1.6	0.0
	60歳代	114	72.8	69.3	41.2	25.4	6.1	30.7	11.4	0.9	0.0
	70歳以上	242	49.2	83.1	27.7	1.2	0.0	40.1	13.2	1.2	0.4
区別	緑 区	325	66.5	61.8	30.2	35.4	20.6	20.3	12.0	2.2	0.3
	中央区	510	59.6	53.9	43.9	40.4	27.5	14.7	16.3	3.3	0.0
	南 区	522	58.4	60.0	36.6	36.0	24.5	16.9	18.0	2.3	0.2

(2) 家族以外のつながりについて

○「友人・知人」(68.4%) が約7割

問7 あなたと、日常的につながりがある家族以外の相手について、お知らせください。(複数回答可)



家族以外のつながりについては、「友人・知人」が68.4%と最も多く、次いで「学校や職場の同僚・先輩・後輩」が47.6%、「近所の人」が43.5%などとなっています。

<令和4年度結果との比較>

令和4年度結果と比較すると、大きな変化はみられませんでした。

<性・年齢別、区別>

性・年齢別にみると、“男性30歳代”、“男性40歳代”、“男性50歳代”、“男性60歳代”では「学校や職場の同僚・先輩・後輩」が最も多くなっています。

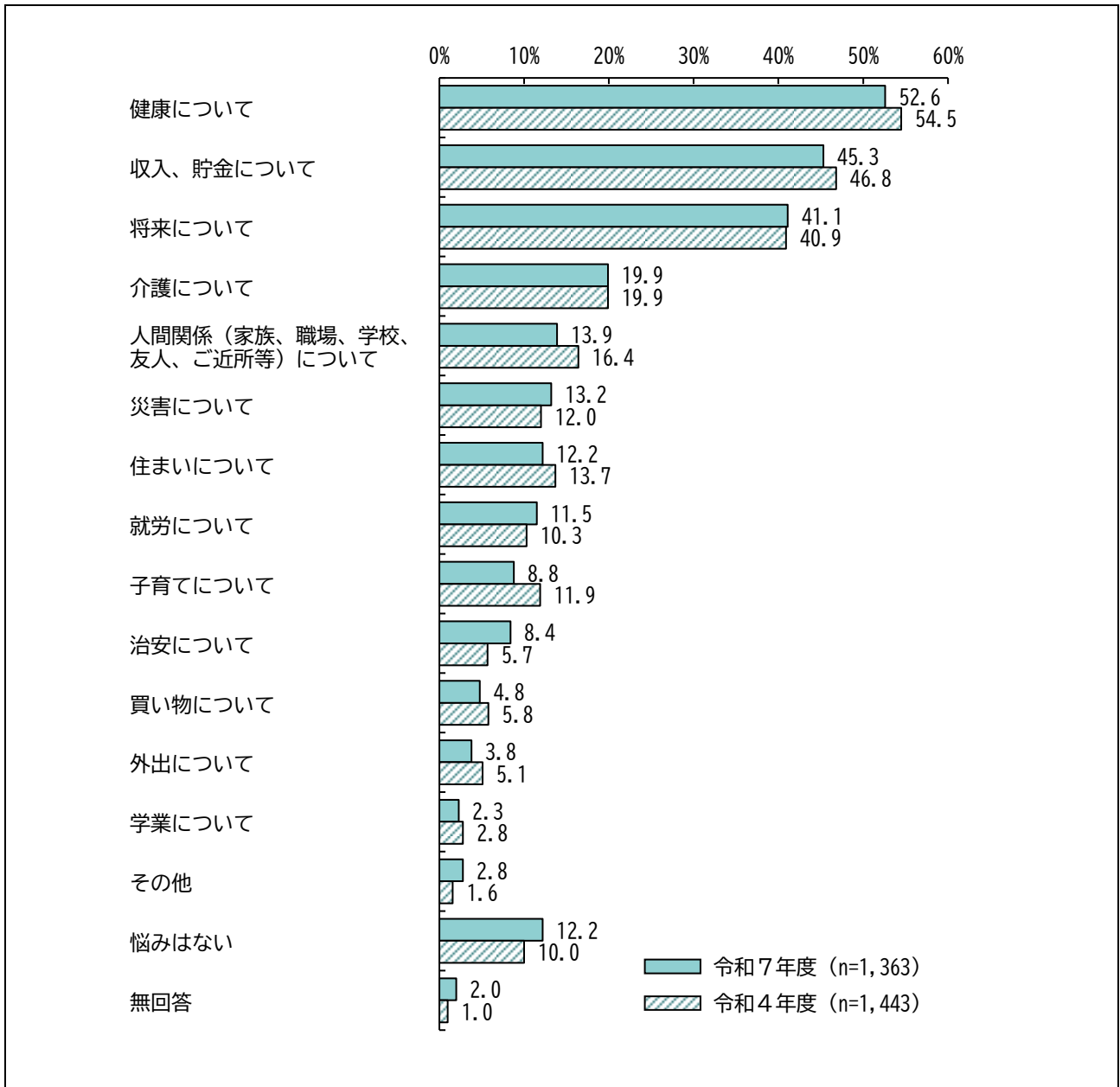
区別にみると、「近所の人」や「自治会会員」の区による違いは少なくなっています。

	(%)	n	友人・知人	学校や職場の同僚・先輩・後輩	近所の人	自治会会員	k、w i n S 包 福 包 I i t t S 社 社 n s t e r) 、 F a c e b o r o 支 支 支 a g r a m 等 (X (旧 T セ 支 支 な ど) (職 員 等) 員 員 員 な ど)	ボランティア活動の仲間	民生委員・児童委員	その他	いない	無回答	
全体		1,363	68.4	47.6	43.5	9.1	8.4	7.9	4.3	2.1	5.1	6.1	0.6
男性／年齢別	18～29歳	57	82.5	61.4	15.8	0.0	5.3	3.5	3.5	0.0	7.0	3.5	0.0
	30歳代	73	57.5	71.2	24.7	0.0	13.7	2.7	1.4	0.0	1.4	11.0	0.0
	40歳代	76	56.6	68.4	25.0	3.9	17.1	2.6	6.6	0.0	2.6	11.8	0.0
	50歳代	104	45.2	68.3	31.7	4.8	5.8	4.8	3.8	0.0	2.9	8.7	1.0
	60歳代	124	59.7	60.5	41.9	12.1	6.5	4.8	3.2	0.0	7.3	6.5	1.6
	70歳以上	213	65.3	17.8	53.1	14.6	3.8	11.3	6.6	2.8	7.0	8.5	0.0
女性／年齢別	18～29歳	64	87.5	81.3	12.5	0.0	21.9	3.1	1.6	0.0	1.6	0.0	0.0
	30歳代	89	74.2	60.7	30.3	3.4	18.0	9.0	0.0	0.0	4.5	3.4	0.0
	40歳代	74	79.7	71.6	40.5	5.4	14.9	2.7	2.7	1.4	10.8	1.4	0.0
	50歳代	125	80.0	69.6	42.4	5.6	8.8	4.8	3.2	0.0	0.0	4.8	0.0
	60歳代	114	72.8	38.6	53.5	10.5	8.8	7.9	3.5	0.9	3.5	6.1	1.8
	70歳以上	242	70.7	12.8	69.0	18.2	1.7	15.7	7.0	8.3	7.9	5.0	0.4
区別	緑区	325	68.6	45.5	44.6	8.9	8.0	6.2	4.0	2.2	4.0	5.5	0.3
	中央区	510	67.6	49.0	44.1	9.4	9.8	9.0	3.5	2.0	4.7	7.3	0.2
	南区	522	69.3	47.5	42.5	9.0	7.3	7.9	5.2	2.1	6.1	5.4	0.8

(3) 日ごろの悩みについて

○「健康」(52.6%)、「収入、貯金」(45.3%)、「将来」(41.1%)が上位3項目

問8 あなたが、今抱えている悩みはどのようなものですか？(複数回答可)



日ごろの悩みについては、「健康について」が52.6%と最も多く、次いで「収入、貯金について」が45.3%、「将来について」が41.1%などとなっています。

<令和4年度結果との比較>

令和4年度結果と比較すると、大きな変化はみられませんでした。

<性・年齢別>

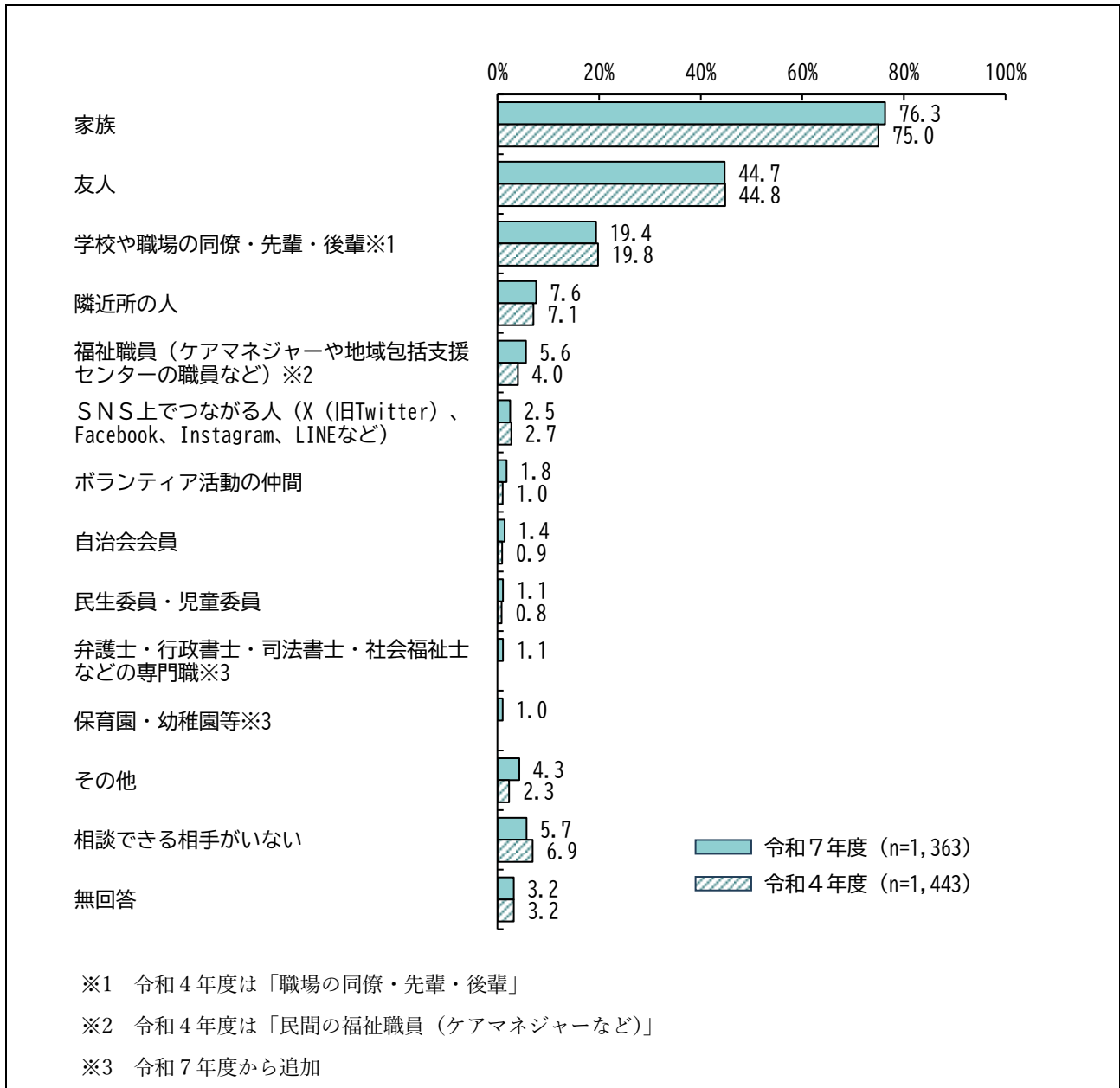
性・年齢別にみると、“男性18～29歳”、“女性18～29歳”では「将来について」が最も多くなっています。また、“男性30歳代”、“男性40歳代”、“女性30歳代”では「収入、貯金について」が最も多くなっています。また、“女性40歳代”、“女性50歳代”では「将来について」と「収入、貯金について」が同率1位となっています。

		n	健康について	収入、貯金について	将来について	介護について	人間関係(家族、友人、ご近所等)について	職場、学校、災害について	住まいについて	就労について	子育てについて	治安について	買い物について	外出について	学業について	その他	悩みはない	無回答
(%)																		
全 体		1,363	52.6	45.3	41.1	19.9	13.9	13.2	12.2	11.5	8.8	8.4	4.8	3.8	2.3	2.8	12.2	2.0
男性 ／ 年齢別	18～29歳	57	29.8	61.4	64.9	1.8	12.3	3.5	5.3	24.6	5.3	10.5	1.8	1.8	17.5	0.0	12.3	0.0
	30歳代	73	37.0	68.5	56.2	6.8	23.3	15.1	15.1	23.3	23.3	13.7	2.7	1.4	1.4	2.7	9.6	0.0
	40歳代	76	43.4	52.6	42.1	17.1	15.8	9.2	15.8	11.8	14.5	11.8	2.6	1.3	1.3	2.6	13.2	0.0
	50歳代	104	57.7	51.0	43.3	25.0	12.5	11.5	9.6	12.5	13.5	4.8	4.8	1.9	1.0	1.0	10.6	1.9
	60歳代	124	59.7	45.2	35.5	21.0	9.7	12.1	13.7	7.3	3.2	9.7	0.8	2.4	0.8	2.4	16.1	0.8
	70歳以上	213	63.8	29.1	24.9	24.9	5.6	14.6	9.4	2.3	0.9	6.1	6.1	3.3	0.0	6.1	14.1	3.8
女性 ／ 年齢別	18～29歳	64	32.8	65.6	76.6	3.1	28.1	4.7	14.1	35.9	10.9	4.7	7.8	3.1	20.3	1.6	4.7	0.0
	30歳代	89	30.3	66.3	48.3	9.0	21.3	12.4	12.4	22.5	32.6	11.2	7.9	4.5	2.2	0.0	13.5	0.0
	40歳代	74	47.3	64.9	64.9	21.6	27.0	16.2	20.3	23.0	27.0	21.6	5.4	5.4	2.7	4.1	14.9	1.4
	50歳代	125	51.2	54.4	54.4	30.4	21.6	17.6	16.8	13.6	5.6	7.2	1.6	1.6	0.8	1.6	8.8	0.8
	60歳代	114	55.3	42.1	39.5	28.1	14.0	15.8	18.4	6.1	1.8	2.6	1.8	0.9	0.0	4.4	11.4	3.5
	70歳以上	242	64.5	21.5	21.9	20.7	6.6	14.5	6.2	1.7	0.8	7.4	8.7	9.9	0.0	2.5	12.4	4.1

(4) 日ごろの悩みの相談先について

○「家族」(76.3%)が8割近く、「友人」(44.7%)が4割超

問9 あなたが、悩みを相談する相手は誰ですか？(複数回答可)



日ごろの悩みの相談先については、「家族」が76.3%と最も多く、次いで「友人」が44.7%、「学校や職場の同僚・先輩・後輩」が19.4%などとなっています。

<令和4年度結果との比較>

令和4年度結果と比較すると、大きな変化はみられませんでした。

<性・年齢別>

性・年齢別にみると、“男性18～29歳”は「友人」が71.9%と最も多く、それ以外の性・年齢は「家族」が最も多くなっています。一方、“男性30歳代”、“男性50歳代”、“男性60歳代”は「相談できる相手がいない」が1割を超えています。

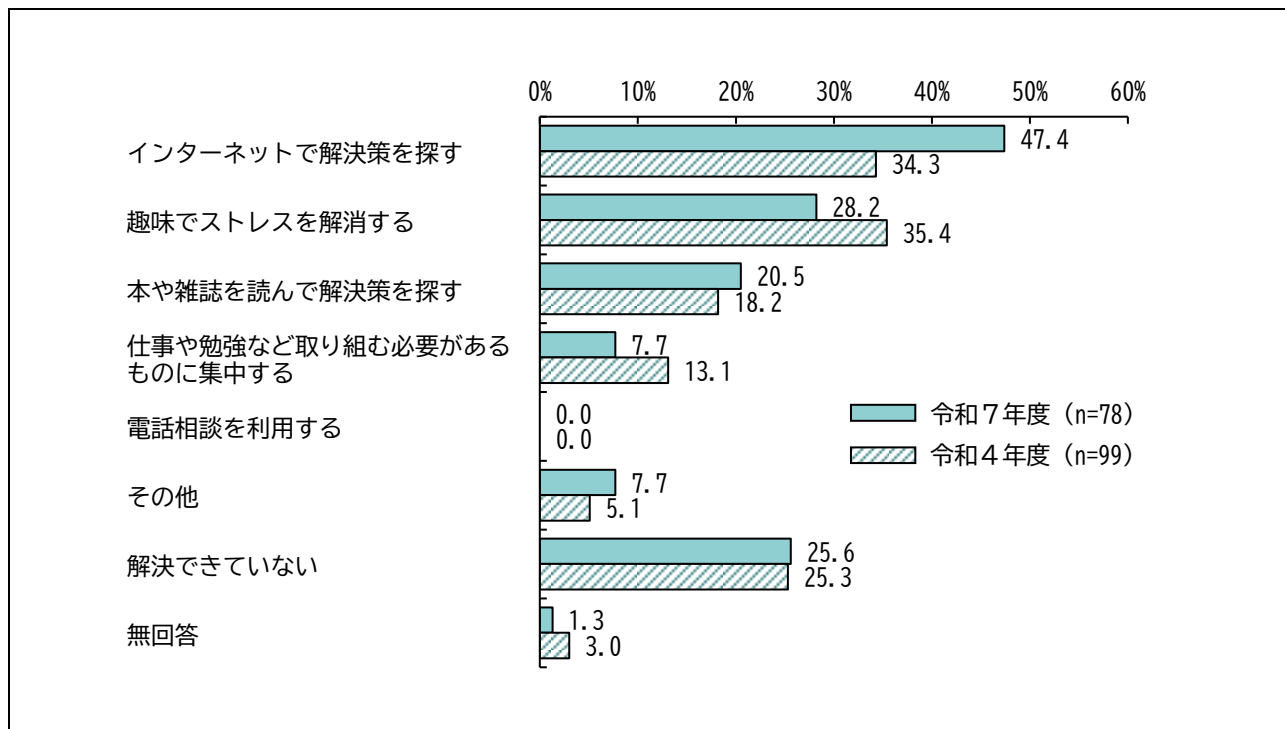
		n	家族	友人	学校や職場の同僚・先輩・後輩	隣近所の人	福祉職員（ケアマネジャーや地域包括支援センターの職員など）	SNS上でつながる人（X（旧Twitter）、Facebook、Instagram、LINEなど）	ボランティア活動の仲間	自治会会員	民生委員・児童委員	弁護士・行政書士・司法書士・社会福祉士などの専門職	保育園・幼稚園等	その他	相談できる相手がいない	無回答
（%）																
全 体		1,363	76.3	44.7	19.4	7.6	5.6	2.5	1.8	1.4	1.1	1.1	1.0	4.3	5.7	3.2
男性 ／ 年齢別	18～29歳	57	63.2	71.9	24.6	0.0	3.5	3.5	1.8	0.0	0.0	0.0	0.0	3.5	1.8	1.8
	30歳代	73	64.4	42.5	45.2	2.7	1.4	0.0	1.4	0.0	0.0	0.0	0.0	1.4	13.7	1.4
	40歳代	76	78.9	28.9	26.3	1.3	1.3	6.6	3.9	0.0	0.0	0.0	1.3	3.9	9.2	0.0
	50歳代	104	68.3	30.8	23.1	1.0	3.8	3.8	1.0	0.0	0.0	1.0	0.0	3.8	12.5	2.9
	60歳代	124	75.0	33.1	23.4	6.5	5.6	2.4	2.4	1.6	0.0	0.8	0.0	4.8	10.5	1.6
	70歳以上	213	73.2	23.9	4.2	11.7	6.1	0.0	2.8	3.3	1.9	3.3	0.5	6.1	5.6	8.5
女性 ／ 年齢別	18～29歳	64	84.4	67.2	35.9	1.6	0.0	7.8	0.0	0.0	0.0	0.0	1.6	3.1	0.0	0.0
	30歳代	89	89.9	58.4	27.0	4.5	4.5	9.0	0.0	0.0	0.0	1.1	10.1	3.4	4.5	0.0
	40歳代	74	81.1	63.5	29.7	6.8	1.4	4.1	0.0	0.0	1.4	1.4	2.7	8.1	2.7	0.0
	50歳代	125	78.4	61.6	27.2	4.8	3.2	1.6	0.8	0.0	0.0	0.8	0.0	3.2	4.0	0.8
	60歳代	114	78.9	54.4	17.5	7.9	8.8	0.9	0.0	4.4	0.9	0.9	0.0	3.5	6.1	2.6
	70歳以上	242	77.7	43.8	3.7	17.4	12.0	0.4	3.7	2.1	3.7	0.8	0.0	4.1	1.2	6.2

(5) 日ごろの悩みを相談できる相手がない場合の解決方法

○相談できる相手がない人のうち、2割超が悩みを解決できていない

【問9で「13. 相談できる相手がない」と回答した方へ】

問10 あなたは、悩みを相談できる相手はいると回答していますが、どのように悩みを解決していますか？（複数回答可）



日ごろの悩みを相談できる相手がない場合の解決方法は、「インターネットで解決策を探す」が47.4%と最も多く、次いで、「趣味でストレスを解消する」が28.2%、「本や雑誌を読んで解決策を探す」が20.5%などとなっています。

一方、「解決できていない」が25.6%となっています。

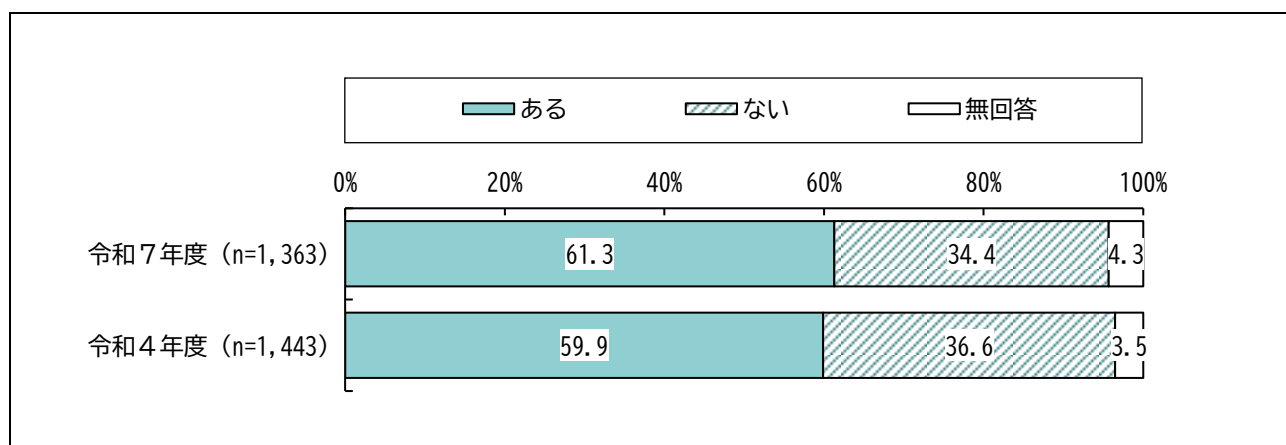
<令和4年度結果との比較>

令和4年度結果と比較すると、「インターネットで解決策を探す」が13.1ポイント増加しています。一方、「趣味でストレスを解消する」は7.2ポイント、「仕事や勉強など取り組む必要があるものに集中する」は5.4ポイント減少しています。

(6) 相談を受けた経験の有無について

○人から悩みに関する相談を受けた経験が「ある」(61.3%)が6割超

問11 あなたは、人から、悩みに関する相談を受けたことがありますか？(○は1つ)



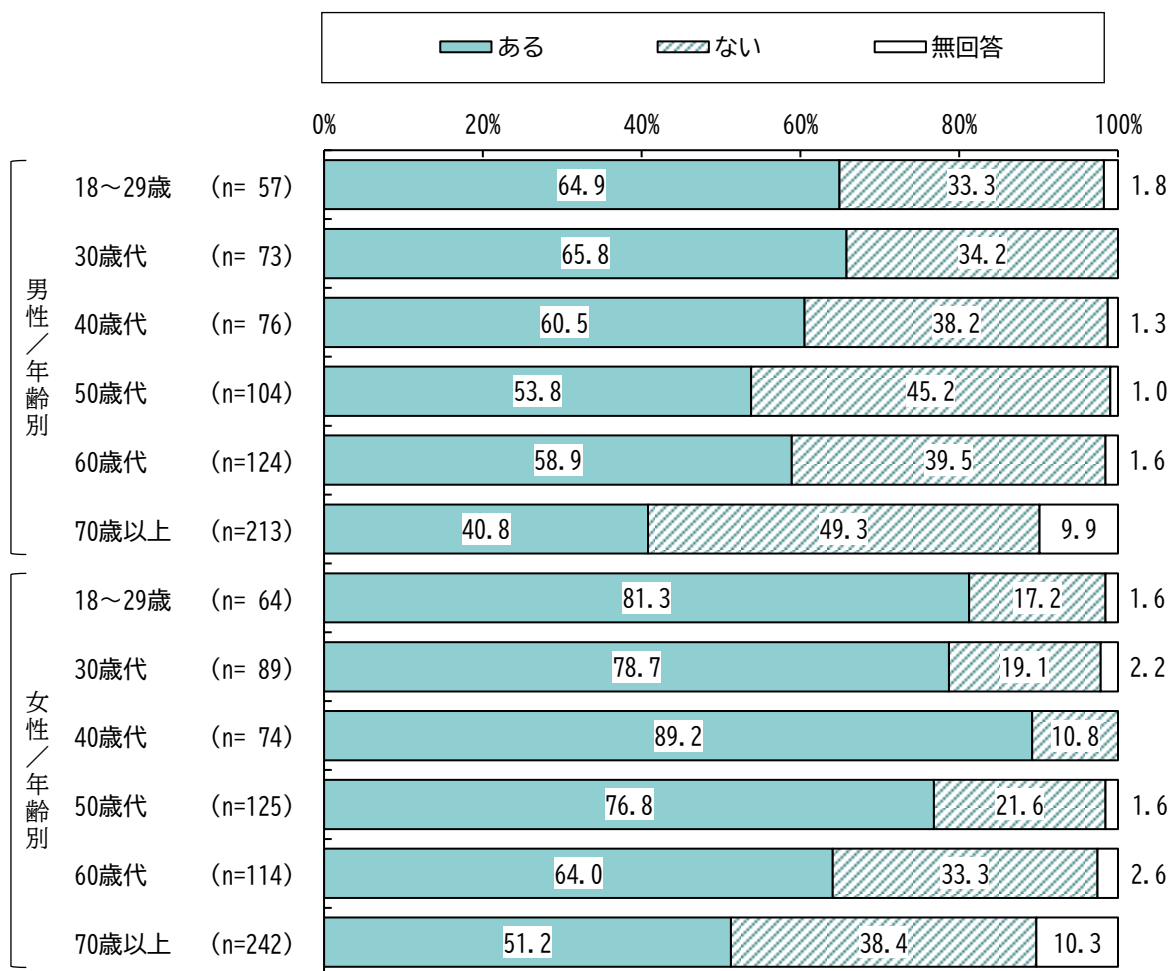
相談を受けた経験の有無については、「ある」が61.3%、「ない」が34.4%となっています。

<令和4年度結果との比較>

令和4年度結果と比較すると、大きな変化はみられませんでした。

<性・年齢別>

性・年齢別にみると、“女性18～29歳”、“女性30歳代”、“女性40歳代”では「ある」が約8割から9割と特に高くなっています。一方、“男性70歳以上”では「ない」のほうが多くなっています。

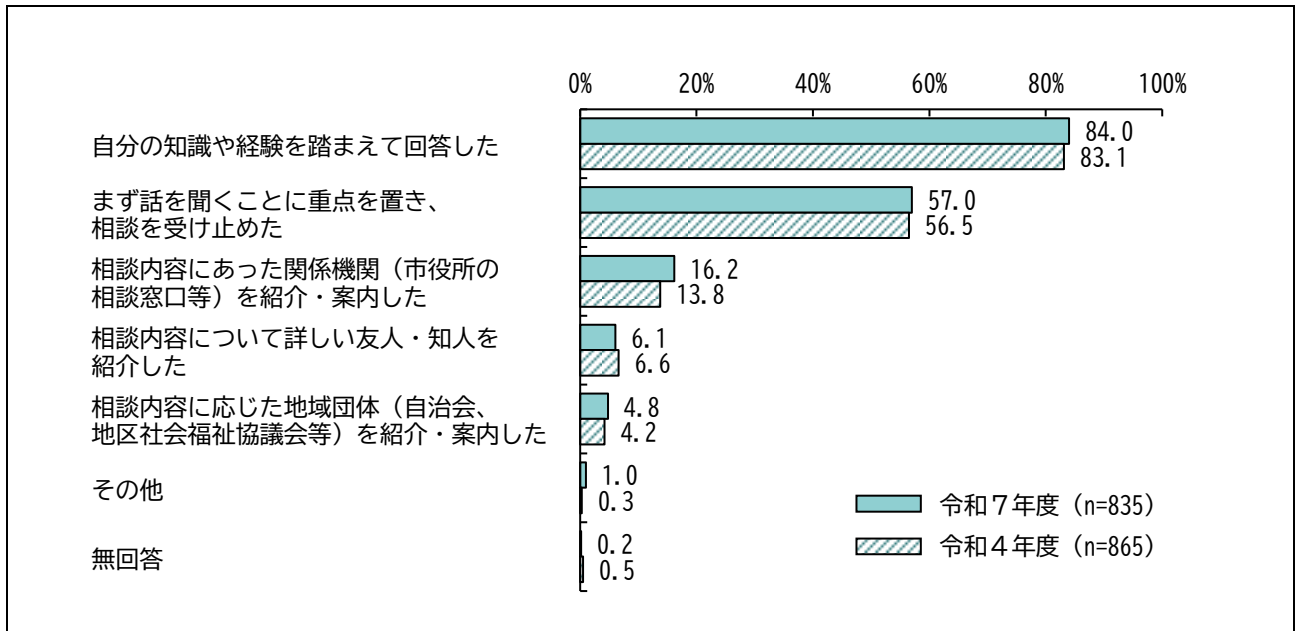


(7) 相談を受けた場合の対応について

○「自分の知識や経験を踏まえて回答した」(84.0%)が8割超

【問11で「1. ある」と回答した方へ】

問12 あなたは、人から悩みに関する相談を受けた時に、どのように対応しましたか？(複数回答可)



相談を受けた場合の対応については、「自分の知識や経験を踏まえて回答した」が84.0%と最も多く、次いで「まず話を聞くことに重点を置き、相談を受け止めた」が57.0%、「相談内容にあった関係機関(市役所の相談窓口等)を紹介・案内した」が16.2%などとなっています。

<令和4年度結果との比較>

令和4年度結果と比較すると、大きな変化はみられませんでした。

<性・年齢別>

性・年齢別にみると、“男性18～29歳”、“男性30歳代”、“男性60歳代”は「自分の知識や経験を踏まえて回答した」が9割を超えて特に多くなっています。“女性18～29歳”、“女性40歳代”、“女性60歳代”、“女性70歳以上”は「まず話を聞くことに重点を置き、相談を受け止めた」が約7割と多くなっています。

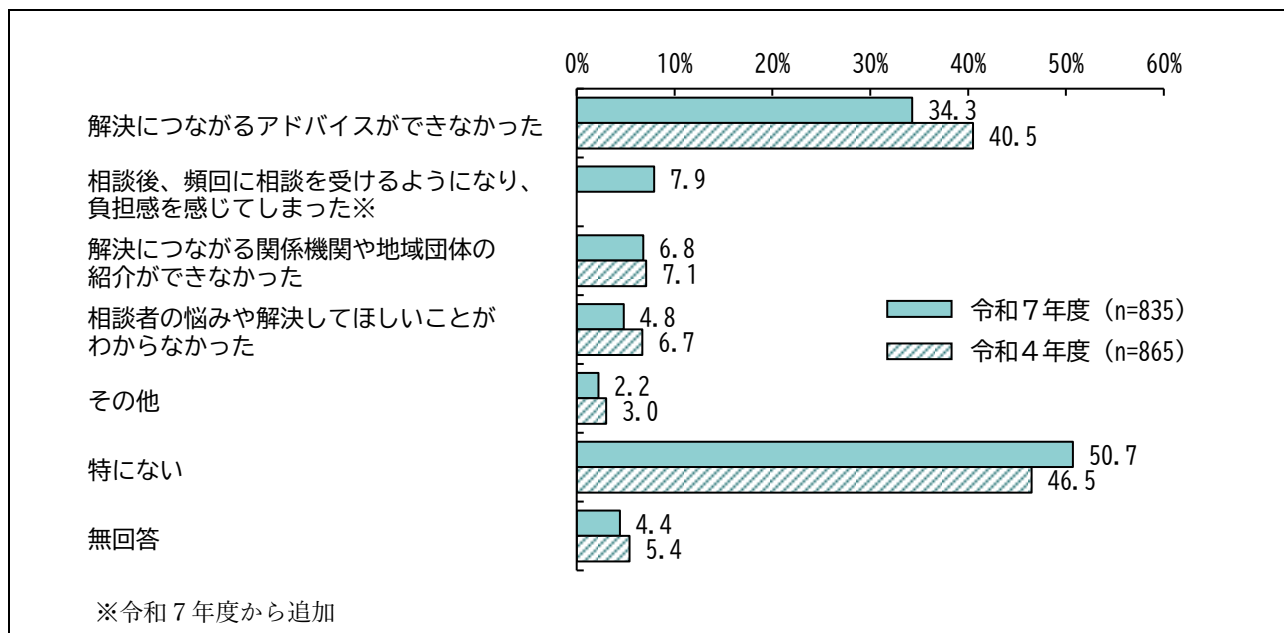
(%)		n	自分の知識や経験を踏まえて回答した	まず話を聞くことに重点を置き、相談を受け止めた	相談内容にあった関係（市役所・案内窓口等）を紹介した	相談内容について詳しく友人・知人を紹介した	相談内容に合った地域（自治会、協議会等）を紹介した	その他	無回答
全 体		835	84.0	57.0	16.2	6.1	4.8	1.0	0.2
男性／年齢別	18～29歳	37	91.9	48.6	8.1	8.1	2.7	0.0	0.0
	30歳代	48	93.8	47.9	12.5	8.3	6.3	0.0	0.0
	40歳代	46	78.3	60.9	17.4	6.5	0.0	0.0	0.0
	50歳代	56	85.7	42.9	8.9	3.6	0.0	0.0	1.8
	60歳代	73	90.4	39.7	11.0	2.7	2.7	0.0	0.0
	70歳以上	87	89.7	36.8	11.5	5.7	6.9	3.4	0.0
女性／年齢別	18～29歳	52	88.5	71.2	15.4	7.7	0.0	0.0	0.0
	30歳代	70	88.6	58.6	22.9	8.6	2.9	0.0	0.0
	40歳代	66	80.3	69.7	15.2	6.1	3.0	0.0	0.0
	50歳代	96	84.4	56.3	19.8	8.3	8.3	2.1	1.0
	60歳代	73	82.2	69.9	23.3	6.8	5.5	0.0	0.0
	70歳以上	124	68.5	71.0	20.2	4.0	9.7	2.4	0.0

(8) 相談を受けた場合に困ったことについて

○「解決につながるアドバイスができなかった」(34.3%)が3割超

【問11で「1. ある」と回答した方へ】

問13 あなたは、相談を受けた時に、困ったことがありましたか？（複数回答可）



相談を受けた場合に困ったことについては、「特にない」が50.7%となっています。困ったことでは、「解決につながるアドバイスができなかった」が34.3%と最も多く、次いで「相談後、頻回に相談を受けるようになり、負担感を感じてしまった」が7.9%、「解決につながる関係機関や地域団体の紹介ができなかった」が6.8%などとなっています。

<令和4年度結果との比較>

令和4年度結果と比較すると、「解決につながるアドバイスができなかった」が6.2ポイント減少しています。一方、「特にない」が4.2ポイント増加しています。

<性・年齢別>

性・年齢別にみると、“女性18～29歳”では「解決につながるアドバイスができなかった」が59.6%、「相談後、頻回に相談を受けるようになり、負担感を感じてしまった」が17.3%と、他の性・年齢よりも多くなっています。

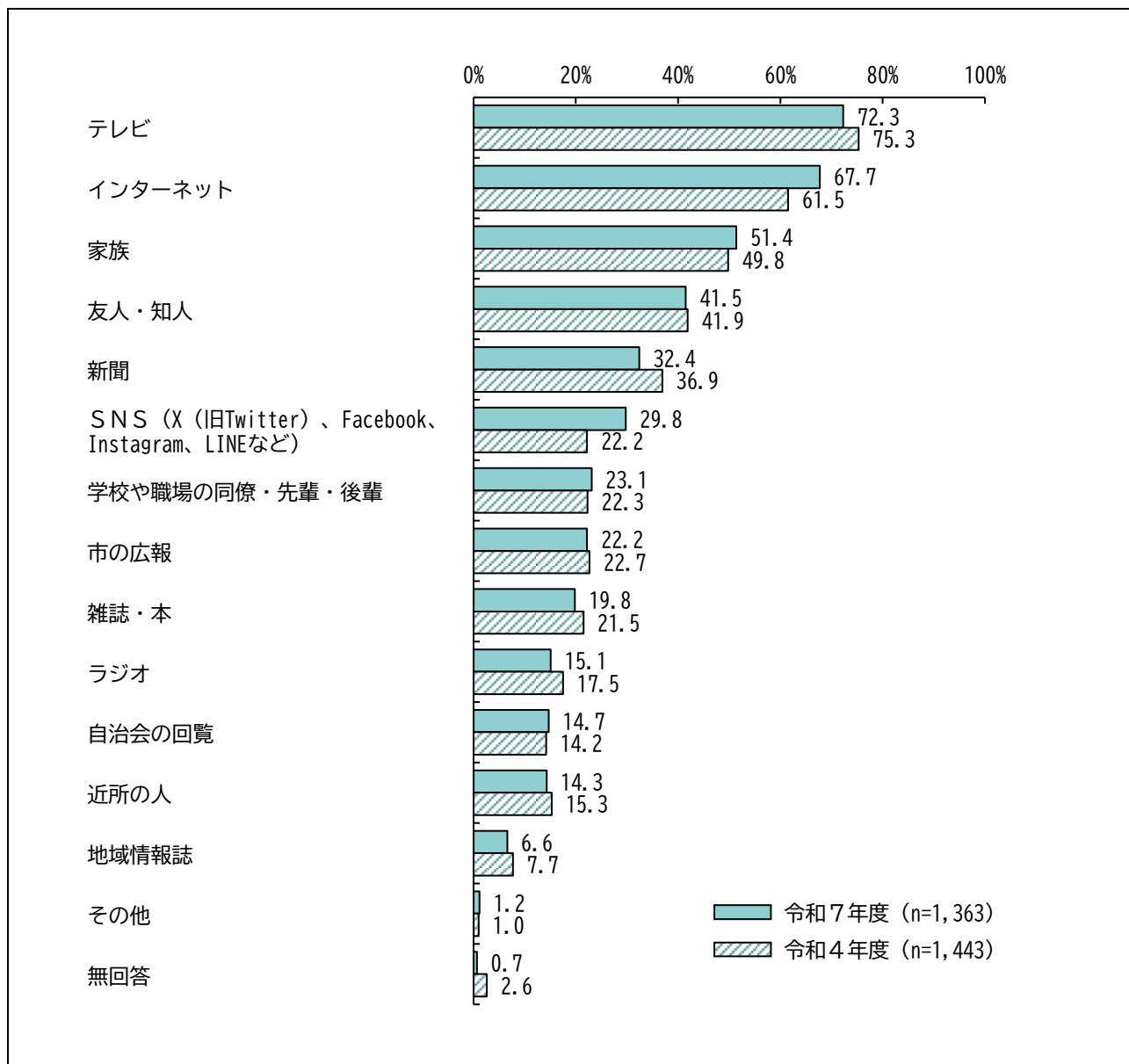
		n	解決につながるアドバイス	相談後、頻回に相談を受けるようになり、負担感を感じてしまった	解決につながる関係が	相談者の悩みが解決しなかつた	その他	特にない	無回答
		(%)							
全体		835	34.3	7.9	6.8	4.8	2.2	50.7	4.4
男性 ／ 年齢別	18～29歳	37	40.5	2.7	8.1	10.8	0.0	54.1	0.0
	30歳代	48	35.4	6.3	12.5	8.3	2.1	50.0	2.1
	40歳代	46	32.6	8.7	6.5	10.9	0.0	54.3	2.2
	50歳代	56	33.9	3.6	7.1	1.8	0.0	55.4	3.6
	60歳代	73	38.4	4.1	8.2	1.4	2.7	57.5	0.0
	70歳以上	87	24.1	6.9	5.7	2.3	1.1	57.5	10.3
女性 ／ 年齢別	18～29歳	52	59.6	17.3	1.9	11.5	1.9	26.9	1.9
	30歳代	70	40.0	4.3	14.3	7.1	0.0	45.7	2.9
	40歳代	66	30.3	3.0	7.6	3.0	0.0	59.1	0.0
	50歳代	96	36.5	12.5	6.3	5.2	6.3	41.7	5.2
	60歳代	73	32.9	8.2	2.7	1.4	2.7	52.1	2.7
	70歳以上	124	25.8	10.5	4.8	3.2	4.0	50.8	11.3

2. 日常生活について

(1) 生活を送る上で必要な情報の収集方法について

○「テレビ」(72.3%)が7割超、「インターネット」(67.7%)が7割近く

問14 あなたは、生活する上で必要となる情報をどこから集めていますか？（複数回答可）



生活を送る上で必要な情報の収集方法については、「テレビ」が72.3%と最も多く、次いで「インターネット」が67.7%、「家族」が51.4%などとなっています。

<令和4年度結果との比較>

令和4年度結果と比較すると、「SNS (X (旧Twitter)、Facebook、Instagram、LINEなど)」が7.6ポイント、「インターネット」が6.2ポイント増加しています。一方、「新聞」は4.5ポイント減少しています。

<性・年齢別>

性・年齢別にみると、“男性18～29歳”、“男性30歳代”、“男性40歳代”、“男性50歳代”、“男性60歳代”、“女性18～29歳”、“女性30歳代”、“女性40歳代”、“女性50歳代”は「インターネット」が最も多くなっています。また、“女性18～29歳”、“女性30歳代”は「SNS(X(旧Twitter)、Facebook、Instagram、LINEなど)」が7割を超えて多く、“男性18～29歳”、“男性30歳代”、“男性40歳代”でも5割を超えています。“男性70歳以上”、“女性70歳以上”は「新聞」が6割を超えて多くなっています。

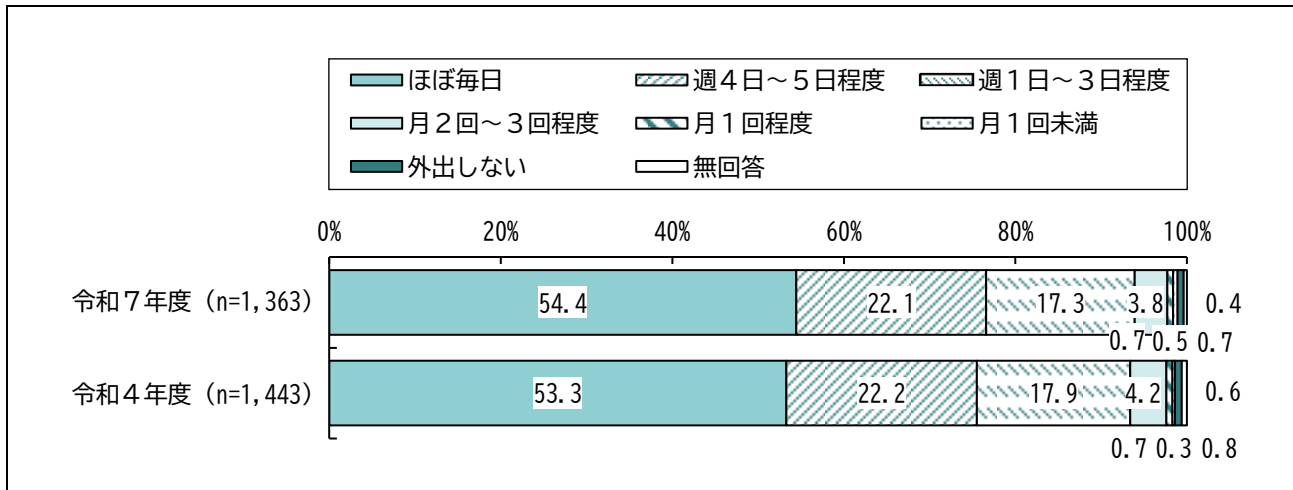
	(%)	n	テレビ	インターネット	家族	友人・知人	新聞	SNS(X(旧Twitter)、Instagram、LINEなど)	学校や職場の同僚・先輩・後輩	市の広報	雑誌・本	ラジオ	自治会の回覧	近所の人	地域情報誌	その他	無回答
全体		1,363	72.3	67.7	51.4	41.5	32.4	29.8	23.1	22.2	19.8	15.1	14.7	14.3	6.6	1.2	0.7
男性／年齢別	18～29歳	57	49.1	86.0	40.4	40.4	7.0	57.9	24.6	5.3	12.3	7.0	0.0	5.3	0.0	1.8	3.5
	30歳代	73	49.3	89.0	39.7	28.8	12.3	54.8	41.1	4.1	15.1	11.0	2.7	5.5	2.7	1.4	0.0
	40歳代	76	47.4	92.1	42.1	32.9	14.5	50.0	32.9	10.5	14.5	11.8	1.3	1.3	3.9	1.3	0.0
	50歳代	104	65.4	90.4	41.3	26.0	16.3	21.2	32.7	14.4	13.5	19.2	4.8	1.9	1.0	1.0	1.0
	60歳代	124	75.0	81.5	48.4	30.6	35.5	19.4	27.4	22.6	28.2	19.4	11.3	10.5	1.6	0.8	0.0
	70歳以上	213	88.3	48.8	49.8	29.1	64.8	9.4	6.1	37.6	23.9	20.7	25.8	16.9	10.3	0.5	1.4
女性／年齢別	18～29歳	64	53.1	84.4	57.8	54.7	0.0	75.0	45.3	1.6	12.5	4.7	0.0	1.6	0.0	0.0	0.0
	30歳代	89	58.4	86.5	51.7	49.4	3.4	70.8	27.0	11.2	15.7	6.7	7.9	7.9	0.0	3.4	0.0
	40歳代	74	62.2	89.2	48.6	51.4	9.5	45.9	36.5	20.3	14.9	6.8	13.5	16.2	10.8	1.4	0.0
	50歳代	125	72.8	80.0	56.8	56.0	18.4	32.0	37.6	22.4	21.6	7.2	9.6	8.8	8.0	0.0	0.0
	60歳代	114	83.3	68.4	61.4	50.9	34.2	21.1	21.9	28.1	22.8	12.3	22.8	26.3	8.8	0.0	0.0
	70歳以上	242	88.4	24.0	58.7	49.6	60.3	7.0	4.1	32.2	22.3	24.4	28.1	31.0	13.2	2.5	1.7

(2) 外出の頻度について

○「ほぼ毎日」(54.4%) が5割超

問15 過去3カ月の状況について伺います。あなたが、家から外出する頻度はどの程度ですか？

(○は1つ)



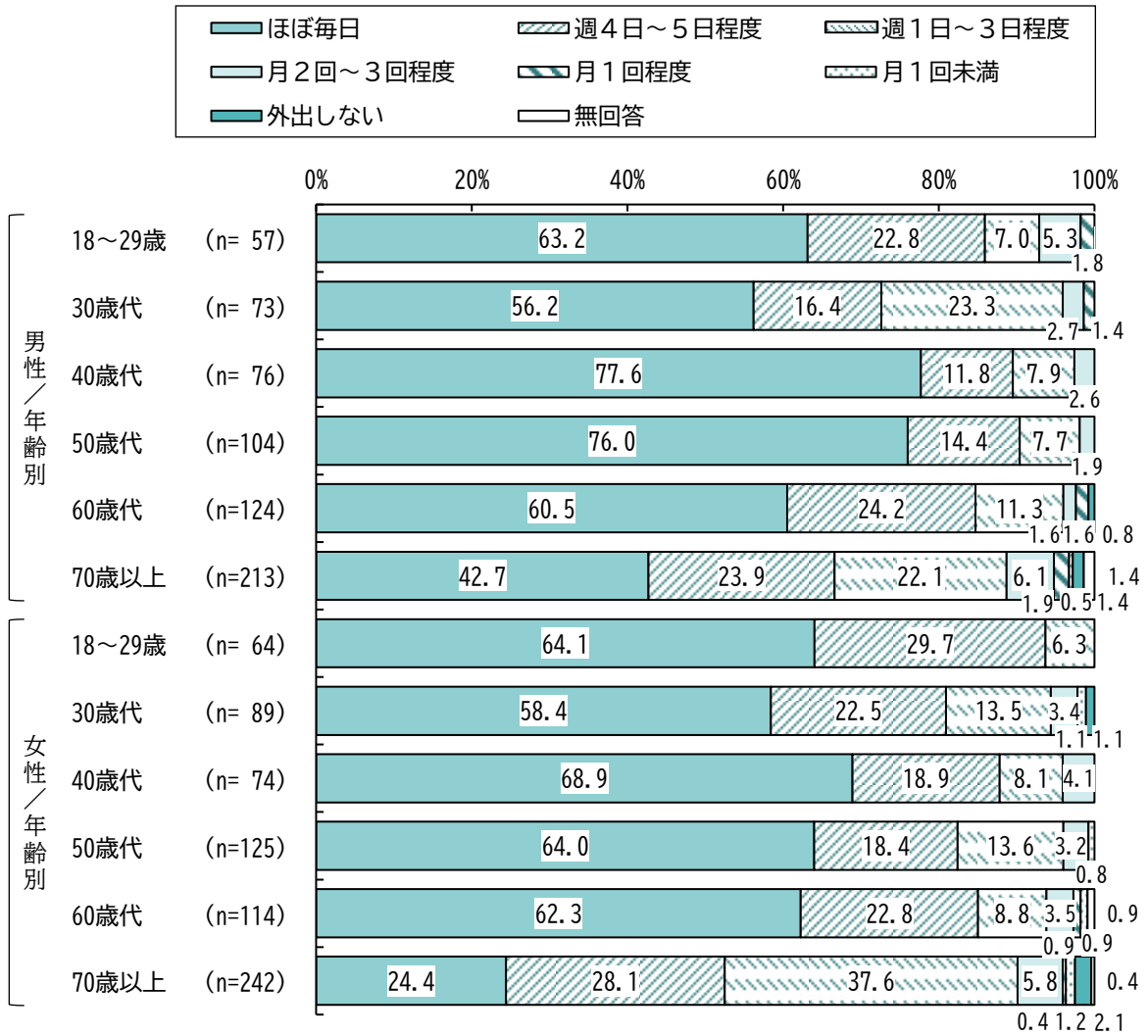
外出の頻度については、「ほぼ毎日」が54.4%と最も高く、次いで「週4日～5日程度」が22.1%、「週1日～3日程度」が17.3%などとなっています。

<令和4年度結果との比較>

令和4年度結果と比較すると、大きな変化はみられませんでした。

<性・年齢別>

性・年齢別にみると、“女性70歳以上”では「週1日～3日程度」が37.6%と最も高くなっています。

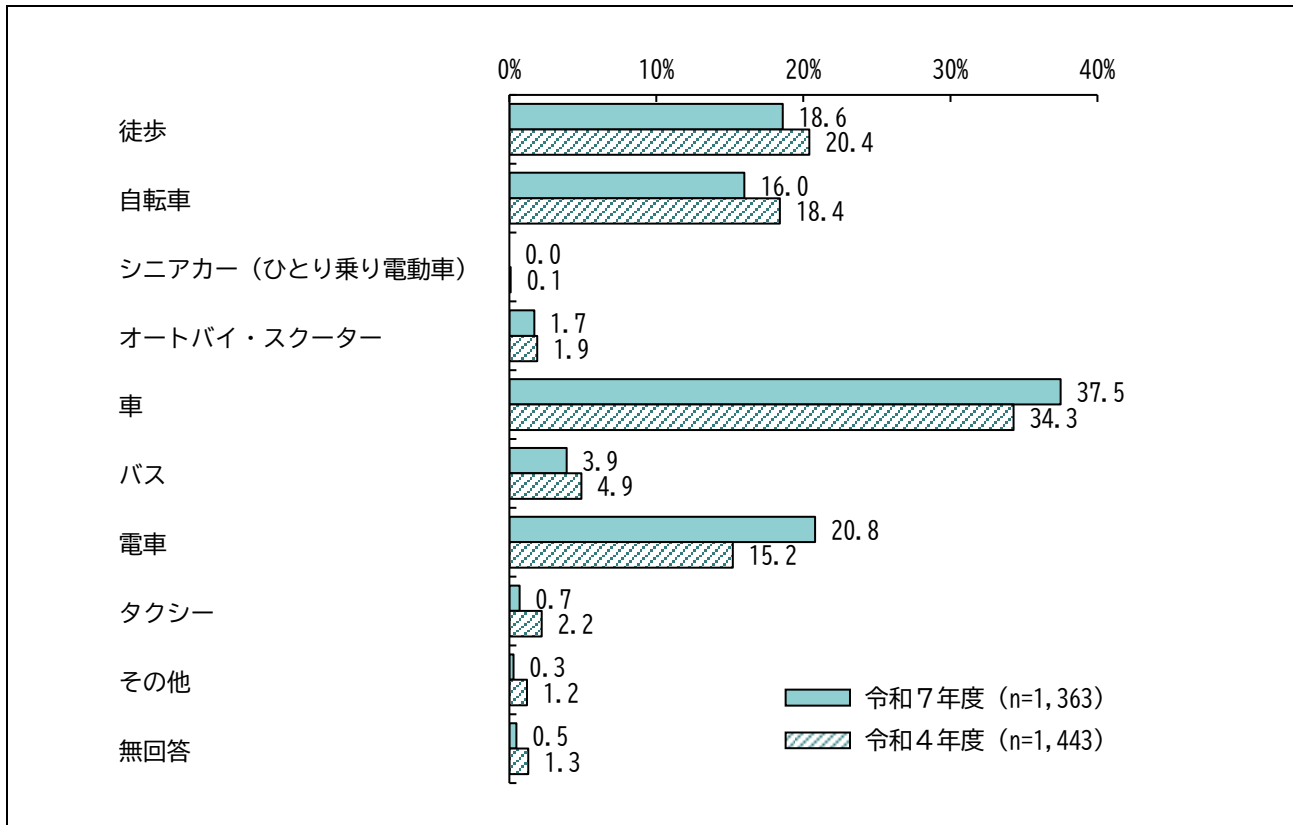


(3) 移動手段について

○「車」(37.5%)が4割近く、「電車」(20.8%)、「徒歩」(18.6%)が約2割

問16 過去3カ月の状況について伺います。あなたが外出する場合、主となる移動手段はどれですか？

(○は1つ)



移動手段については、「車」が37.5%と最も多く、次いで「電車」が20.8%、「徒歩」が18.6%などとなっています。

<令和4年度結果との比較>

令和4年度結果と比較すると、「電車」が5.6ポイント増加しています。

<性・年齢別、区別>

性・年齢別にみると、“男性18～29歳”、“女性18～29歳”では「電車」が5割を超えて最も多くなっています。30歳以上は全年代で男女ともに「車」が最も多く、特に“男性40歳代”、“男性50歳代”では5割を超えています。

区別にみると、“緑区”、“中央区”では「車」が4割台と多くなっています。“南区”では「電車」及び「徒歩」が他の区よりも多くなっています。

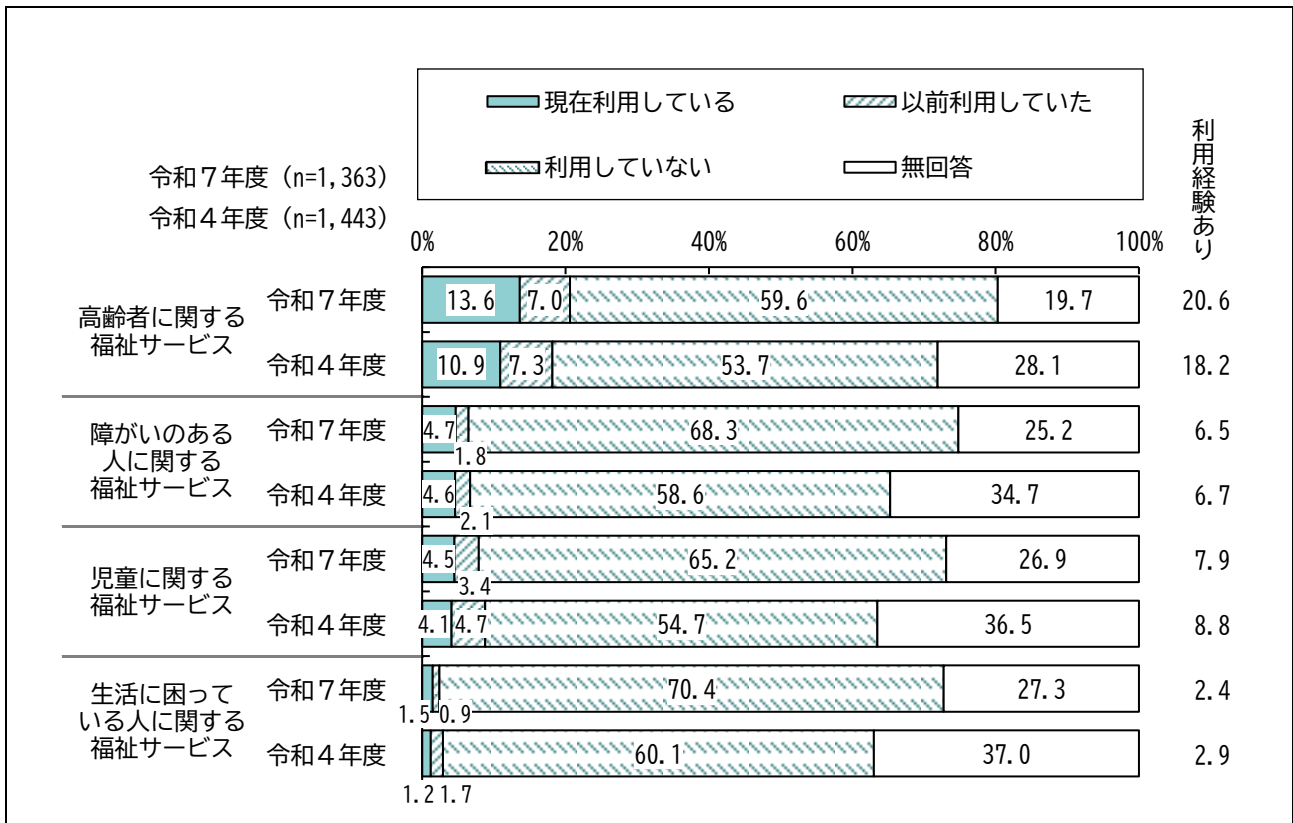
		n	徒歩	自転車	シニアカー (ひとり乗り電動車)	オートバイ・スクーター	車	バス	電車	タクシー	その他	無回答
		(%)										
全 体		1,363	18.6	16.0	0.0	1.7	37.5	3.9	20.8	0.7	0.3	0.5
男性 ／ 年齢別	18～29歳	57	12.3	22.8	0.0	3.5	8.8	0.0	52.6	0.0	0.0	0.0
	30歳代	73	12.3	20.5	0.0	6.8	31.5	4.1	23.3	0.0	0.0	1.4
	40歳代	76	17.1	7.9	0.0	0.0	50.0	2.6	21.1	0.0	0.0	1.3
	50歳代	104	10.6	5.8	0.0	2.9	56.7	0.0	24.0	0.0	0.0	0.0
	60歳代	124	25.8	10.5	0.0	3.2	41.1	2.4	16.9	0.0	0.0	0.0
	70歳以上	213	23.5	12.2	0.0	2.3	42.3	4.2	11.3	2.3	0.5	1.4
女性 ／ 年齢別	18～29歳	64	20.3	12.5	0.0	0.0	7.8	4.7	54.7	0.0	0.0	0.0
	30歳代	89	14.6	22.5	0.0	1.1	31.5	1.1	29.2	0.0	0.0	0.0
	40歳代	74	12.2	29.7	0.0	1.4	35.1	2.7	18.9	0.0	0.0	0.0
	50歳代	125	12.8	24.8	0.0	0.8	40.8	2.4	18.4	0.0	0.0	0.0
	60歳代	114	19.3	21.1	0.0	0.0	42.1	4.4	11.4	1.8	0.0	0.0
	70歳以上	242	23.6	13.6	0.0	0.4	35.5	9.1	14.9	0.8	1.2	0.8
区別	緑 区	325	17.2	10.5	0.0	1.2	47.7	7.4	14.8	0.3	0.0	0.9
	中央区	510	16.3	17.1	0.0	2.2	41.8	2.9	18.6	0.6	0.2	0.4
	南 区	522	21.6	18.2	0.0	1.5	27.2	2.7	26.8	1.0	0.6	0.4

3. 福祉サービスの利用について

(1) 利用している福祉サービス

○現在利用しているものは「高齢者に関する福祉サービス」(13.6%)が1割超で最も高い

問17A あなたやあなたのご家族は、福祉サービスを利用していますか、または以前利用していましたか？下記の福祉サービスごとにお答えください。(○はそれぞれ1つ)



「現在利用している」福祉サービスは“高齢者に関する福祉サービス”(13.6%)が最も高く、次いで“障がいのある人に関する福祉サービス”(4.7%)、“児童に関する福祉サービス”(4.5%)、“生活に困っている人に関する福祉サービス”(1.5%)となっています。

「以前利用していた」福祉サービスは“高齢者に関する福祉サービス”(7.0%)が最も高く、次いで“児童に関する福祉サービス”(3.4%)、“障がいのある人に関する福祉サービス”(1.8%)、“生活に困っている人に関する福祉サービス”(0.9%)となっています。

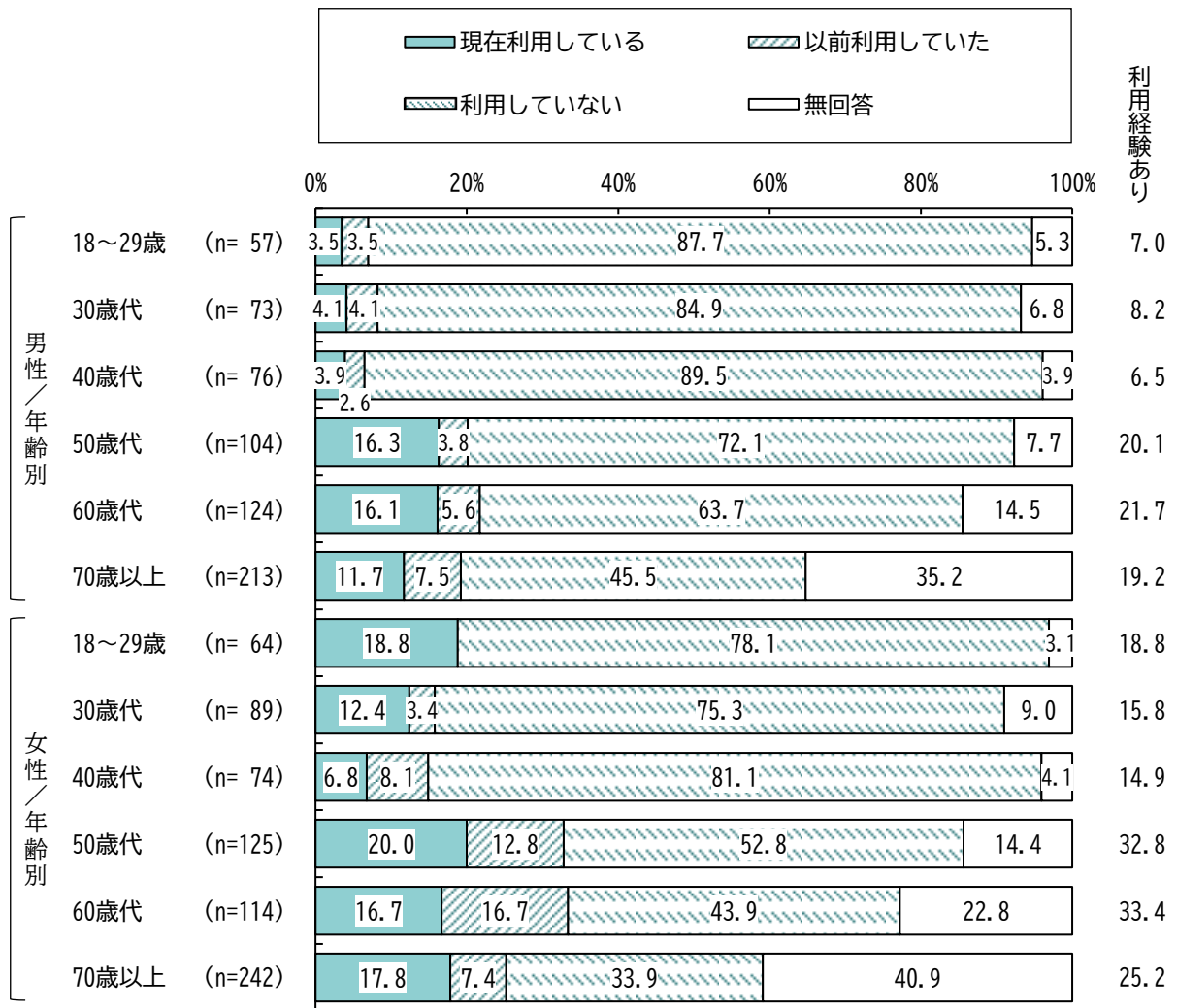
「現在利用している」と「以前利用していた」を合わせた『利用経験あり』は、“高齢者に関する福祉サービス”(20.6%)が最も高く、次いで“児童に関する福祉サービス”(7.9%)、“障がいのある人に関する福祉サービス”(6.5%)、“生活に困っている人に関する福祉サービス”(2.4%)となっています。

<令和4年度結果との比較>

令和4年度結果と比較すると、『利用経験あり』には大きな変化はみられませんでした。

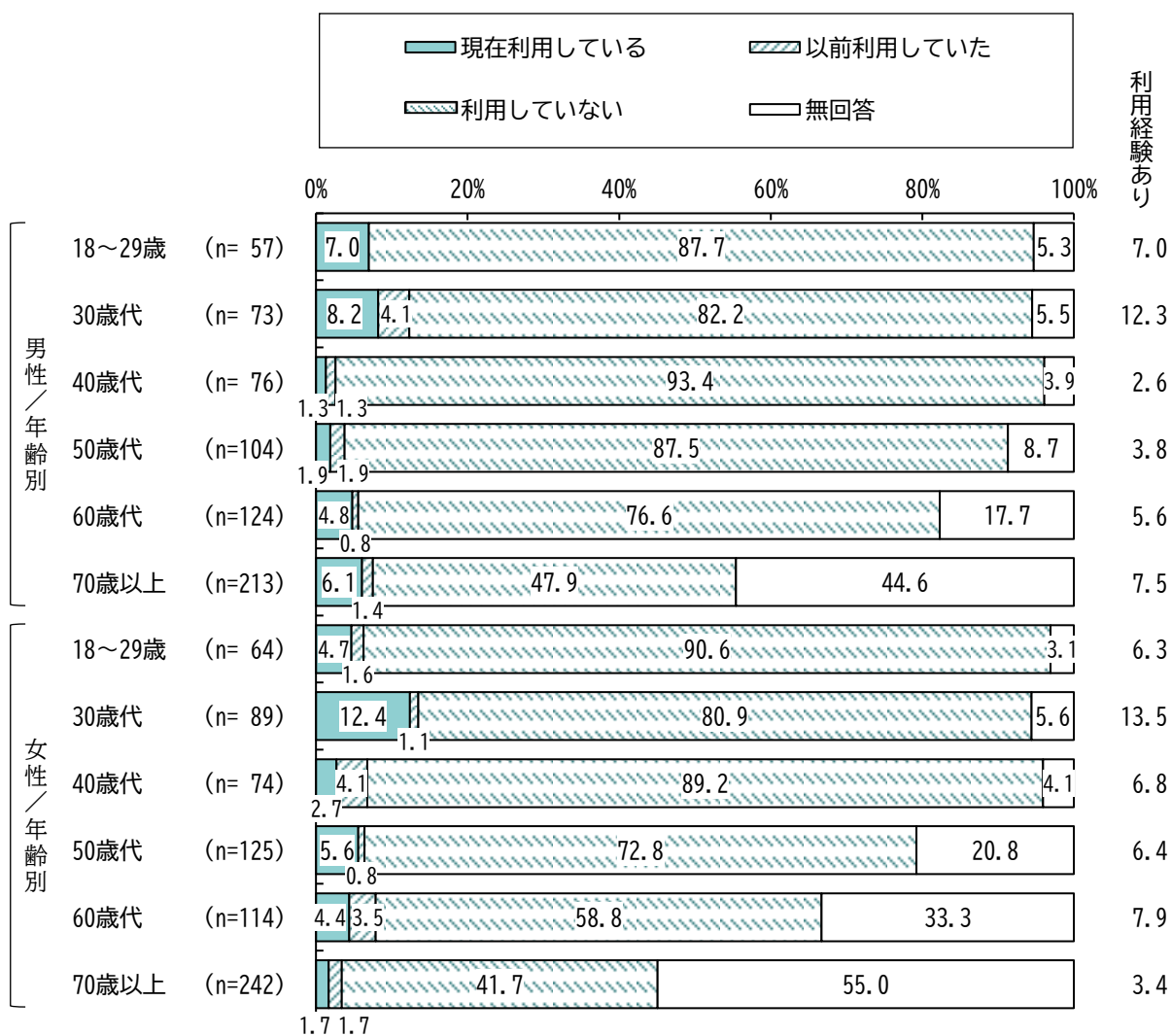
<高齢者に関する福祉サービス／性・年齢別>

高齢者に関する福祉サービスを性・年齢別にみると、“女性50歳代”、“女性60歳代”で『利用経験あり』が3割を超えて高くなっています。



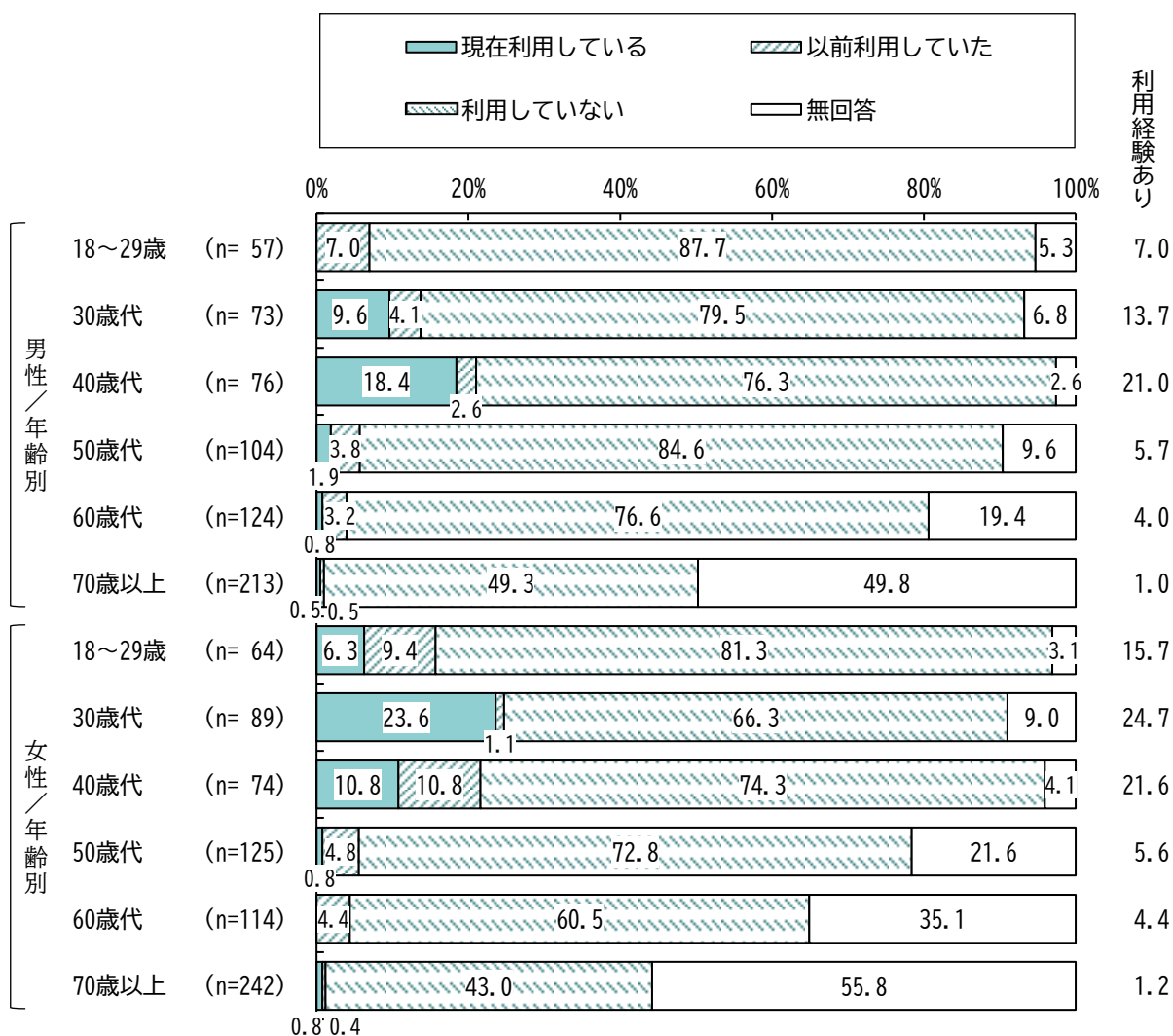
<障がいのある人に関する福祉サービス／性・年齢別>

障がいのある人に関する福祉サービスを性・年齢別にみると、“男性30歳代”、“女性30歳代”で『利用経験あり』が1割を超えています。



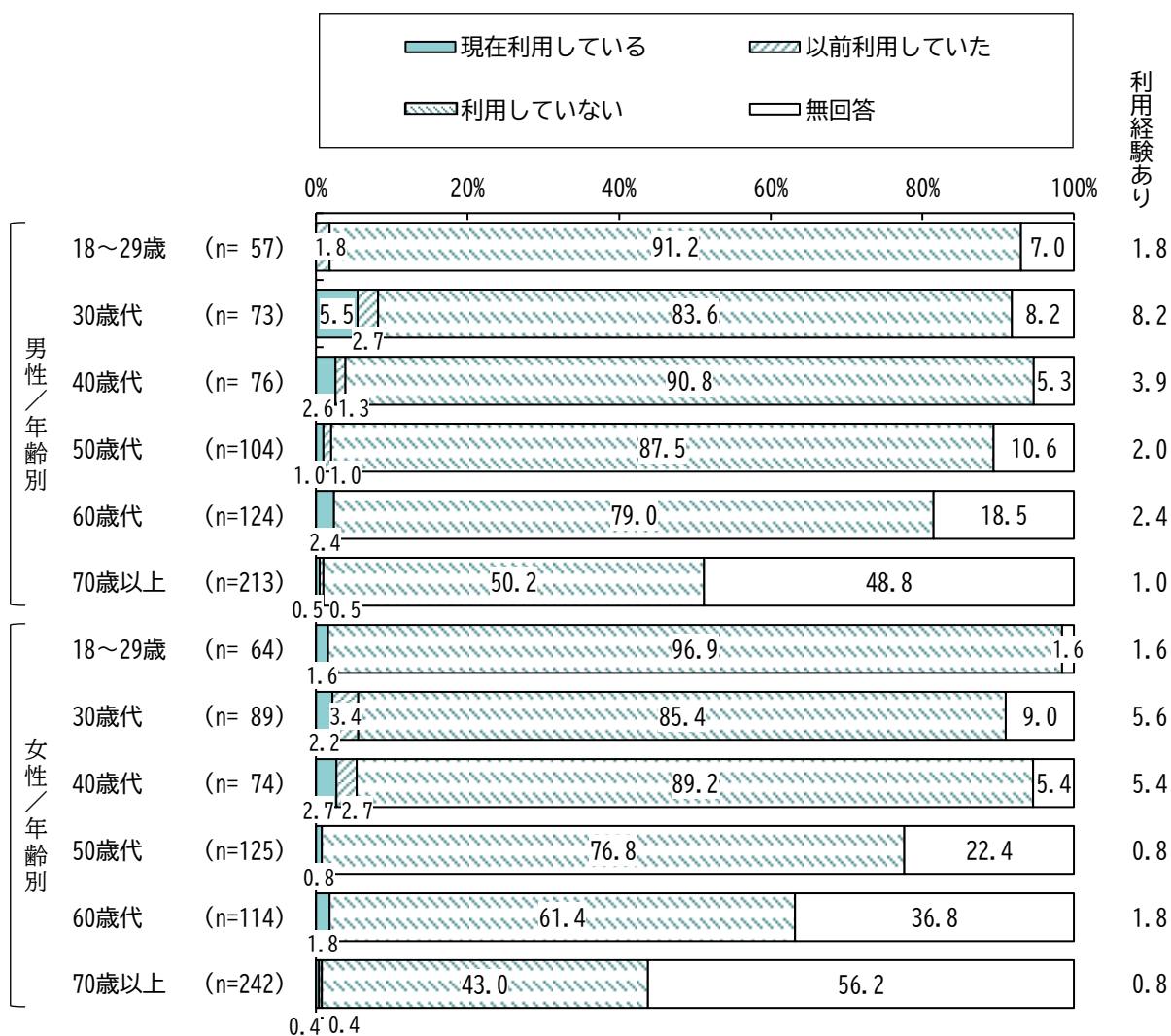
<児童に関する福祉サービス／性・年齢別>

児童に関する福祉サービスを性・年齢別にみると、“男性40歳代”、“女性30歳代”、“女性40歳代”で『利用経験あり』が2割を超えて高くなっています。



<生活に困っている人に関する福祉サービス／性・年齢別>

生活に困っている人に関する福祉サービスを性・年齢別にみると、“男性30歳代”で『利用経験あり』が8.2%と比較的高くなっています。



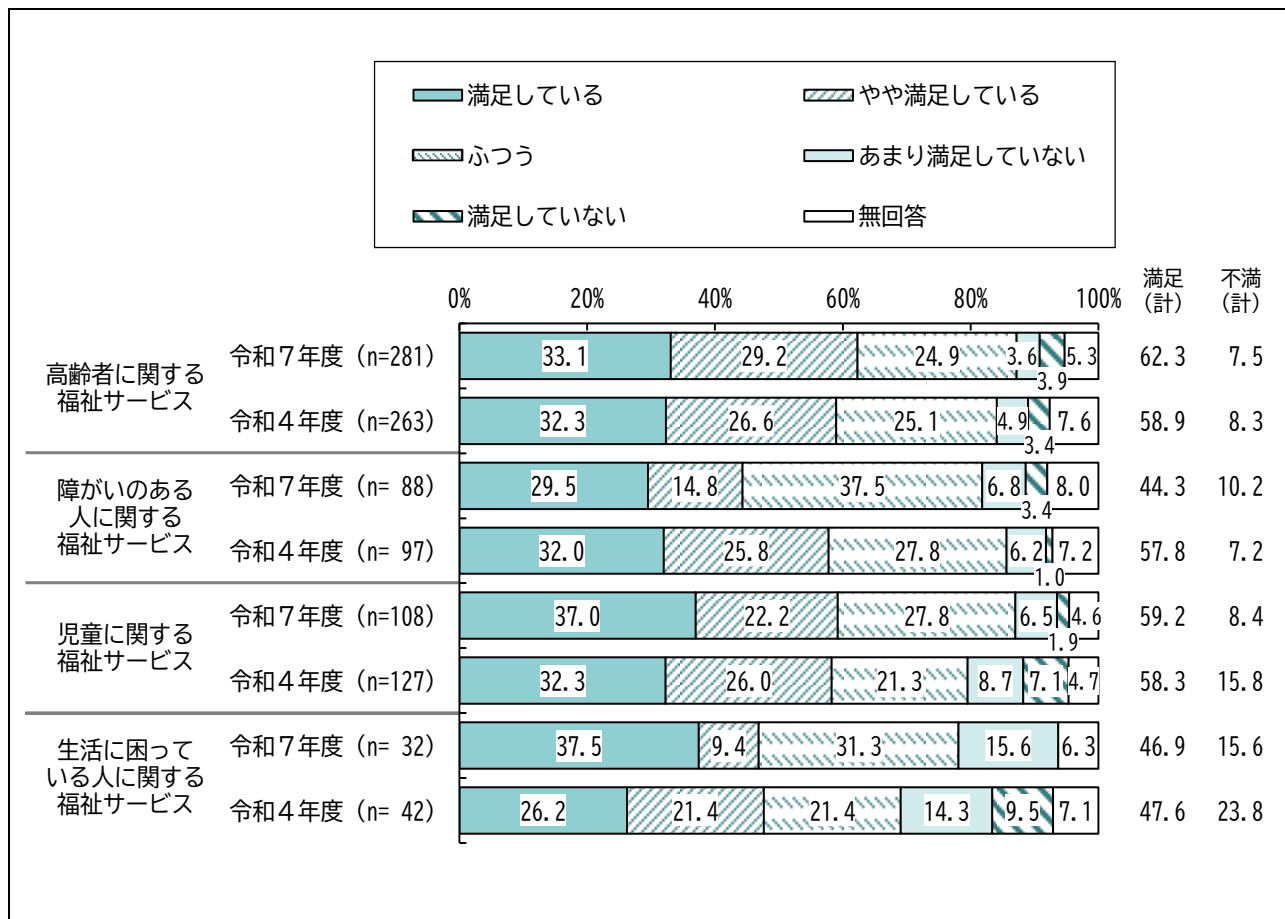
(2) 利用している福祉サービスの満足度

○『満足(計)』は“高齢者”(62.3%)が6割超、“児童”(59.2%)が約6割

【問17Aで「1. 現在利用している」「2. 以前利用していた」と回答した方へ】

問17B あなたやあなたの家族は、利用している(していた)福祉サービスに満足していますか？

(○はそれぞれ1つ)



利用経験のある福祉サービスの満足度として、「満足している」と「やや満足している」を合わせた『満足(計)』は、“高齢者に関する福祉サービス”が62.3%と最も高く、“児童に関する福祉サービス”が59.2%で続いており、“障がいのある人に関する福祉サービス”、“生活に困っている人に関する福祉サービス”は4割台となっています。

「あまり満足していない」と「満足していない」を合わせた『不満(計)』は、“生活に困っている人に関する福祉サービス”が15.6%で最も高くなっています。

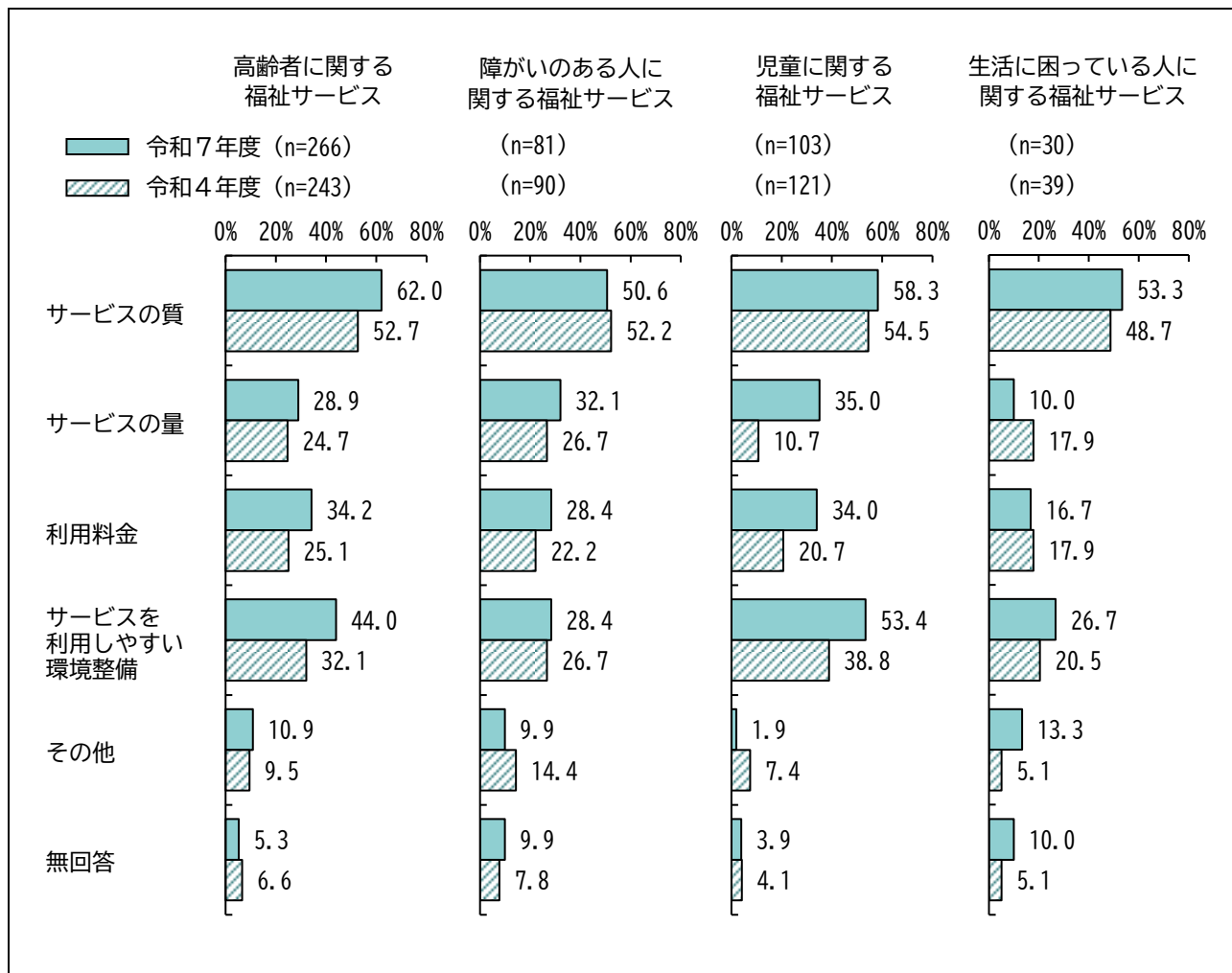
<令和4年度結果との比較>

令和4年度結果と比較すると、“障がいのある人に関する福祉サービス”は『満足(計)』が13.5ポイント減少しています。

(3) 満足度を選んだ理由

○いずれのサービスも「サービスの質」を評価基準とする回答が最も多い

【問17Aで「1. 現在利用している」「2. 以前利用していた」と回答し、問17Bで評価を回答した方へ】
 問18 あなたが、問17で評価した際の基準となった項目を、下記の福祉サービスごとにお答えください。
 (複数回答可)



満足度を選んだ理由は、いずれのサービスも「サービスの質」を評価基準とする回答が最も多くなっています。次いで、“高齢者に関する福祉サービス”、“児童に関する福祉サービス”、“生活に困っている人に関する福祉サービス”では「サービスを利用しやすい環境整備」、 “障がいのある人に関する福祉サービス”では「サービスの量」が続いています。

<令和4年度結果との比較>

令和4年度結果と比較すると、“高齢者に関する福祉サービス”は「サービスを利用しやすい環境整備」が11.9ポイント、「サービスの質」が9.3ポイント、「利用料金」が9.1ポイント増加しています。“児童に関する福祉サービス”は「サービスの量」が24.3ポイント、「サービスを利用しやすい環境整備」が14.6ポイント、「利用料金」が13.3ポイントと大きく増加しています。

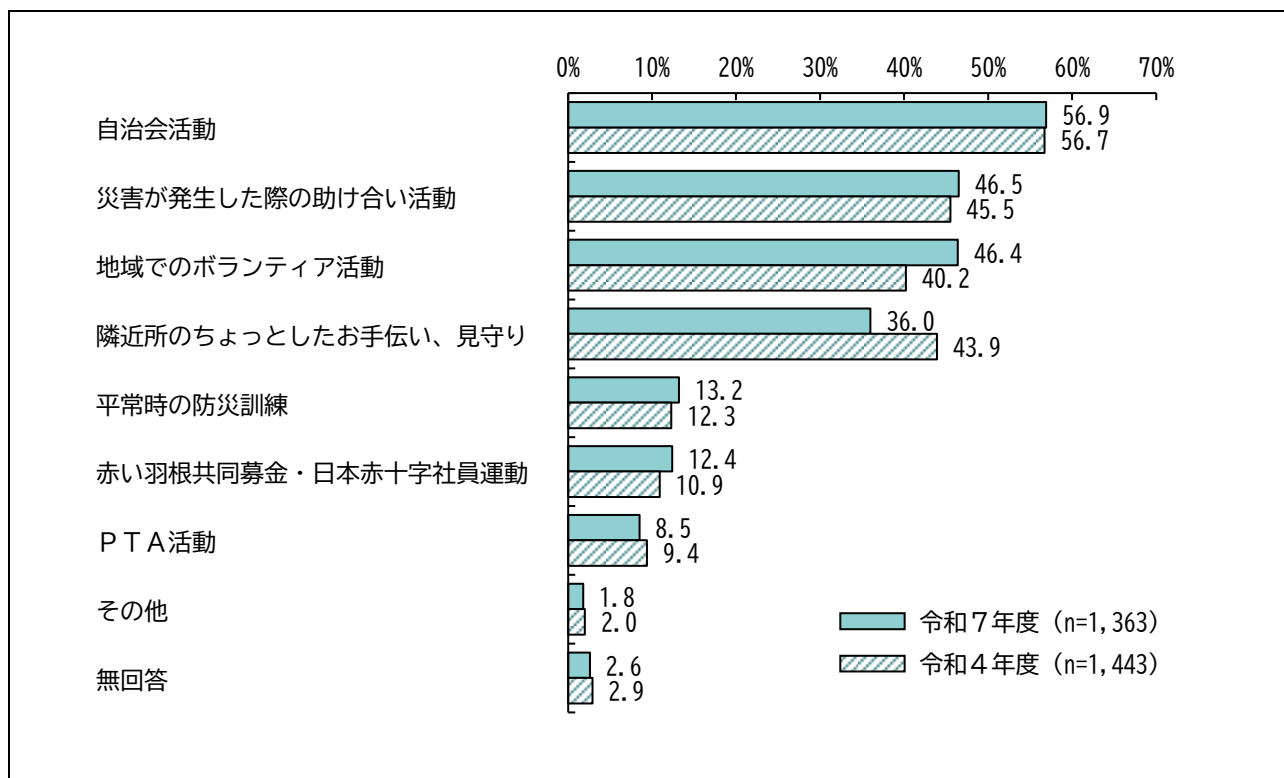
4. 地域での支え合い・助け合いについて

(1) 地域の「支え合い・助け合い」活動について

○「自治会活動」(56.9%)が5割超

問19 あなたは、地域の「支え合い・助け合い」という言葉から、どんな活動を思い浮かべますか？

(複数回答可)



地域の「支え合い・助け合い」で思い浮かべる活動については、「自治会活動」が56.9%と最も多く、次いで「災害が発生した際の助け合い活動」が46.5%、「隣近所のちょっとしたお手伝い、見守り」が36.0%などとなっています。

<令和4年度結果との比較>

令和4年度結果と比較すると、「地域でのボランティア活動」が6.2ポイント増加しています。一方、「隣近所のちょっとしたお手伝い、見守り」は7.9ポイント減少しています。

<性・年齢別、区別>

性・年齢別にみると、“男性18～29歳”、“男性30歳代”、“女性30歳代”では「地域でのボランティア活動」が最も多くなっています。

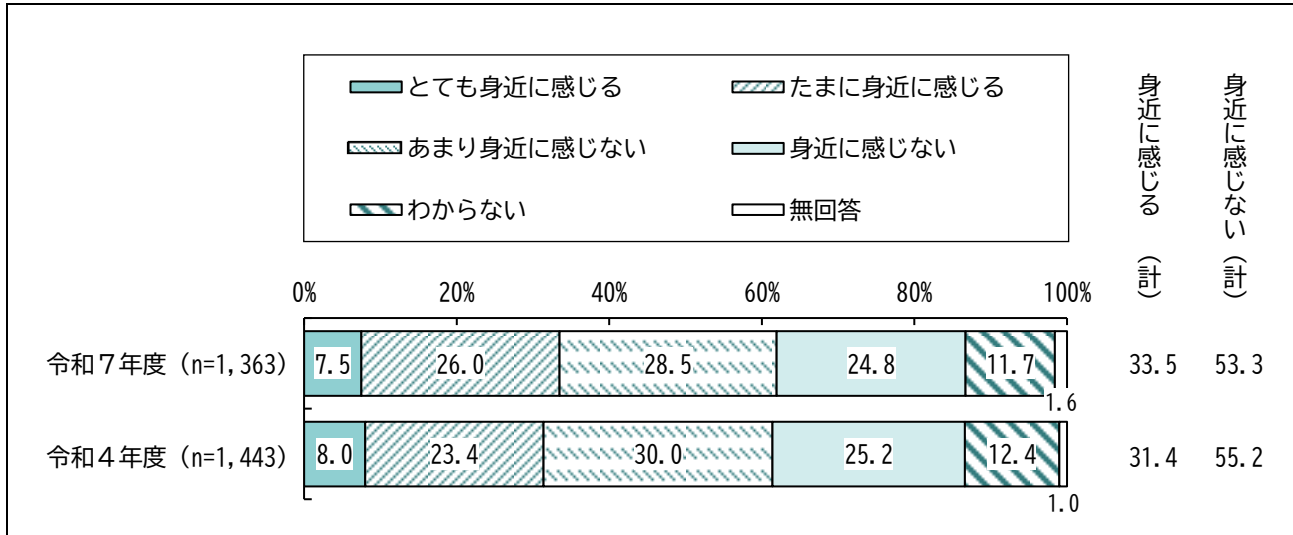
区別にみると、区による大きな違いはみられませんでした。

	n	自治会活動	災害が発生した際の助け合い活動	地域でのボランティア活動	近所のちよつとしたお手伝い、見守り	平常時の防災訓練	日本赤十字社員運動・赤羽根共同募金	P T A 活動	その他	無回答	
(%)											
全 体	1,363	56.9	46.5	46.4	36.0	13.2	12.4	8.5	1.8	2.6	
男性／年齢別	18～29歳	57	47.4	36.8	61.4	26.3	10.5	8.8	12.3	1.8	0.0
	30歳代	73	47.9	46.6	49.3	35.6	6.8	15.1	11.0	2.7	0.0
	40歳代	76	59.2	36.8	40.8	28.9	7.9	7.9	14.5	2.6	0.0
	50歳代	104	58.7	42.3	56.7	28.8	11.5	9.6	8.7	1.9	1.9
	60歳代	124	60.5	54.0	52.4	29.0	15.3	8.9	5.6	0.8	2.4
	70歳以上	213	53.5	39.9	37.1	37.1	17.8	15.5	1.4	2.3	5.6
女性／年齢別	18～29歳	64	64.1	50.0	59.4	32.8	7.8	1.6	14.1	1.6	0.0
	30歳代	89	50.6	51.7	56.2	36.0	13.5	11.2	22.5	0.0	1.1
	40歳代	74	60.8	52.7	48.6	44.6	9.5	4.1	10.8	2.7	1.4
	50歳代	125	58.4	52.0	52.0	40.8	9.6	8.0	12.0	2.4	3.2
	60歳代	114	64.0	53.5	44.7	38.6	11.4	14.0	10.5	1.8	0.9
	70歳以上	242	56.6	45.9	33.5	41.3	18.2	21.5	2.5	1.7	5.0
区別	緑 区	325	57.2	41.8	42.2	33.5	12.6	12.3	7.4	1.2	2.5
	中央区	510	53.7	47.5	48.2	34.9	12.2	12.7	8.6	2.5	2.4
	南 区	522	59.8	48.5	47.1	38.5	14.4	12.3	9.0	1.5	3.1

(2) 「支え合い・助け合い」が行われていることを身近に感じているか

○『身近に感じない(計)』(53.3%)が『身近に感じる(計)』(33.5%)を上回る

問20 あなたは、自らが住んでいる地域で、「支え合い・助け合い」が行われていることを身近に感じていますか？(○は1つ)



「支え合い・助け合い」が行われていることを身近に感じているかは、「あまり身近に感じない」が28.5%と最も高く、次いで「たまに身近に感じる」が26.0%、「身近に感じない」が24.8%などとなっています。「とても身近に感じる」と「たまに身近に感じる」を合わせた『身近に感じる(計)』は33.5%、「あまり身近に感じない」と「身近に感じない」を合わせた『身近に感じない(計)』は53.3%となっています。

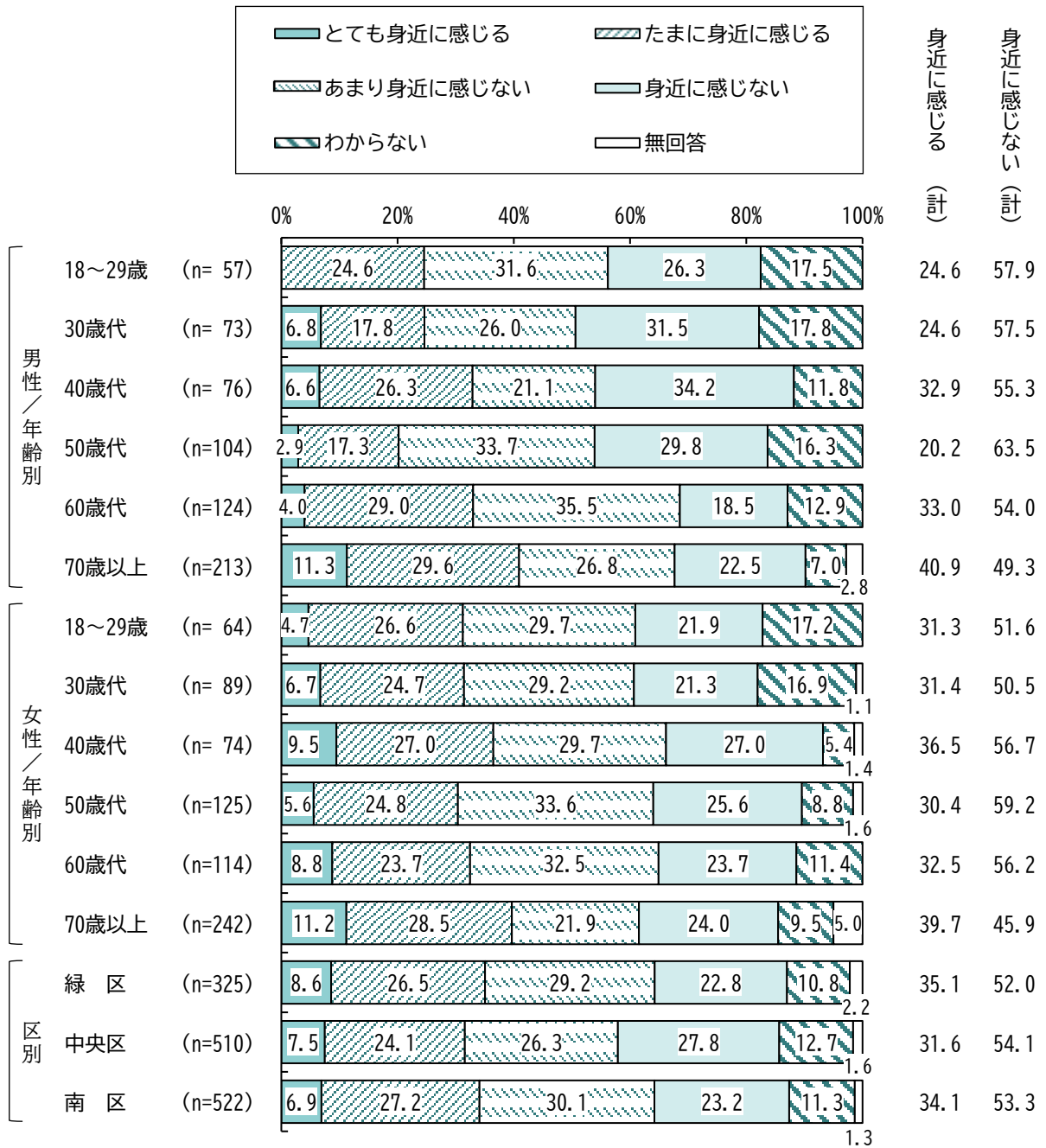
<令和4年度結果との比較>

令和4年度結果と比較すると、大きな変化はみられませんでした。

<性・年齢別、区別>

性・年齢別にみると、“男性30歳代”、“男性40歳代”では「身近に感じない」が3割を超えて最も高く、“男性50歳代”では『身近に感じない(計)』が63.5%と高くなっています。一方、“男性70歳以上”、“女性70歳以上”では『身近に感じる(計)』が約4割と高くなっています。


区別にみると、区による大きな違いはみられませんでした。



(3) 地域での「支え合い・助け合い」活動への参加

○「現在参加していないが、条件が合えば参加したい」(42.2%) が4割超

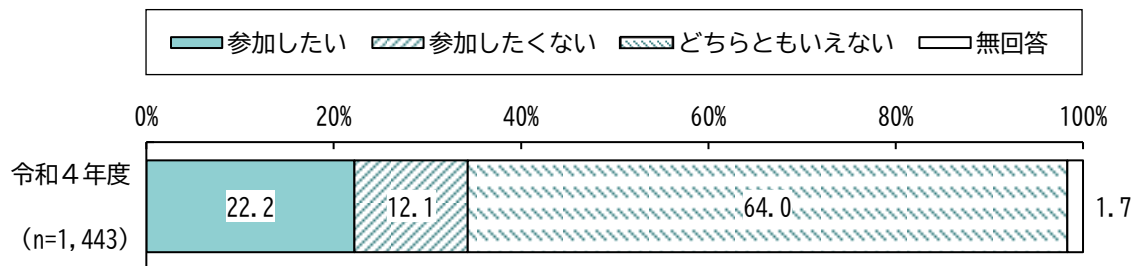
問21 あなたの、地域での「支え合い・助け合い」の活動への参加について教えてください。(○は1つ)



地域での「支え合い・助け合い」活動への参加状況は、「現在参加していないが、条件が合えば参加したい」が42.2%で最も高く、「現在参加しておらず、当面参加したくない」が30.4%、「参加している」が15.5%などとなっています。

<参考：令和4年度結果>

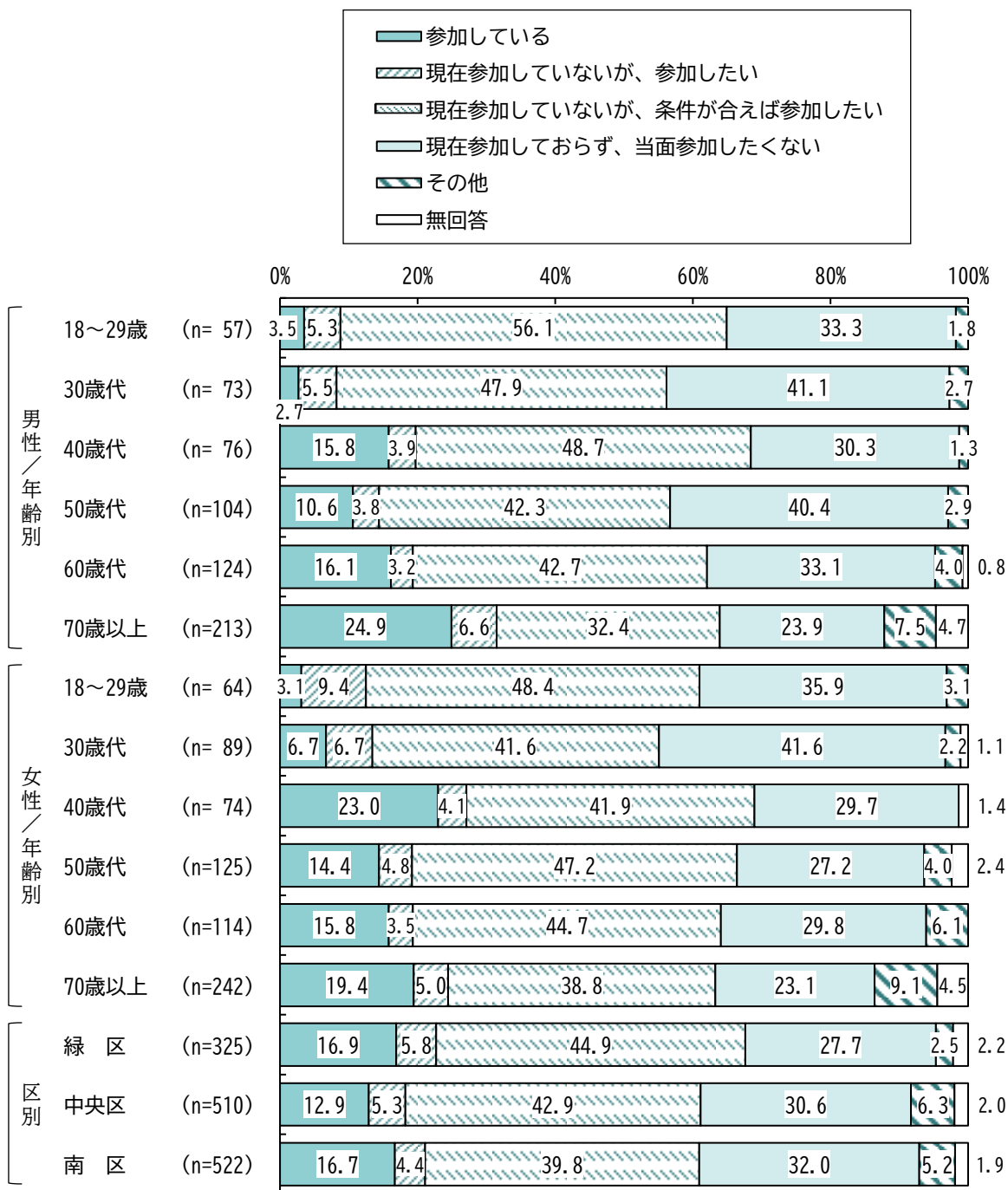
令和4年度は選択肢が異なるため参考として掲載します。



<性・年齢別、区別>

性・年齢別にみると、“男性18～29歳”では「現在参加していないが、条件が合えば参加したい」が56.1%と特に高く、“男性30歳代”、“男性40歳代”、“女性50歳代”でも5割近くと高くなっています。また、“男性70歳以上”、“女性40歳代”では「参加している」が2割を超えて高くなっています。

区別にみると、区による大きな違いはみられませんでした。

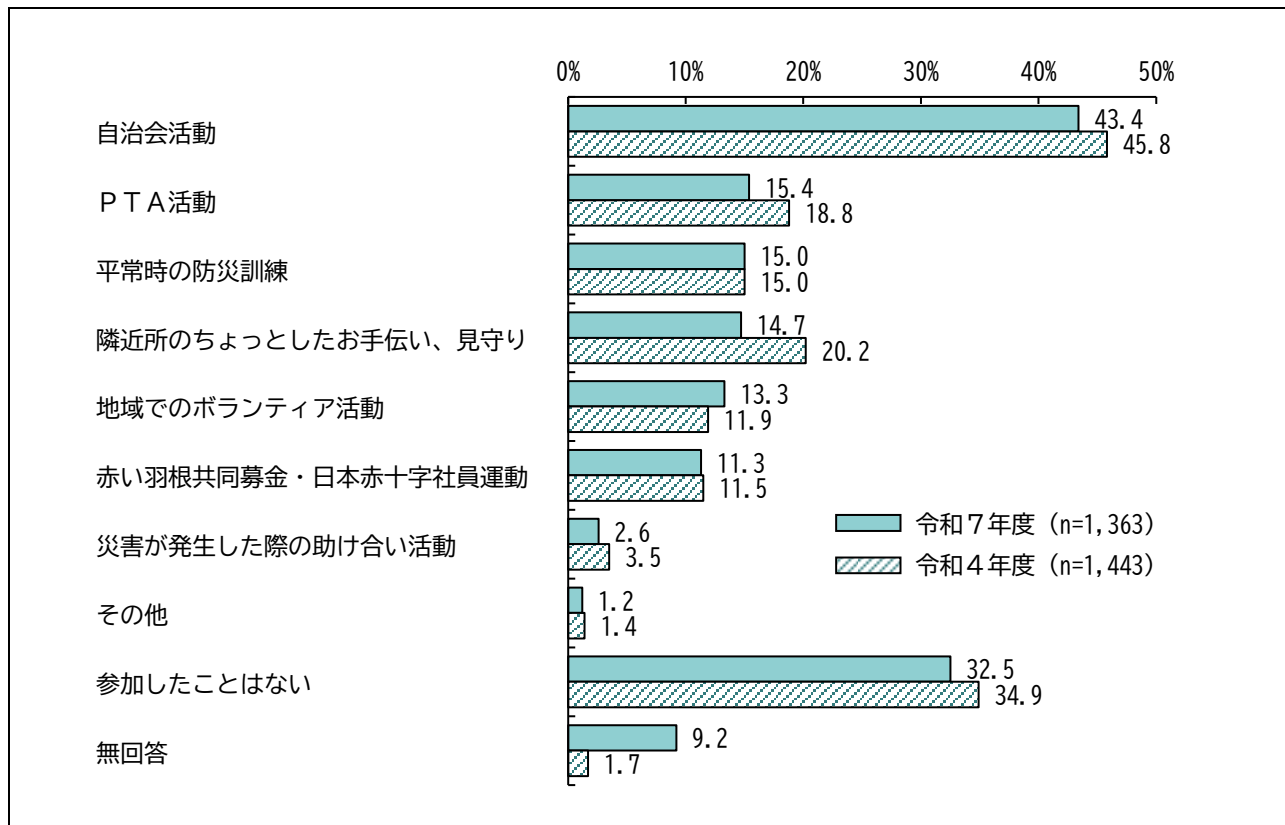


(4) 参加したことがある地域の「支え合い・助け合い」活動について

○「自治会活動」(43.4%)が4割超、「参加したことはない」(32.5%)は3割超

問22 あなたは以下のような、地域の「支え合い・助け合い」活動に参加したことがありますか？

(複数回答可)



参加したことがある地域の「支え合い・助け合い」活動については、「自治会活動」が43.4%と最も多く、次いで「P T A活動」が15.4%、「平常時の防災訓練」が15.0%などとなっています。

一方、「参加したことはない」が32.5%となっています。

<令和4年度結果との比較>

令和4年度結果と比較すると、「隣近所のちょっとしたお手伝い、見守り」が5.5ポイント減少しています。

<性・年齢別、区別>

性・年齢別にみると、“男性18～29歳”、“男性30歳代”、“男性40歳代”、“男性50歳代”、“女性18～29歳”、“女性30歳代”では「参加したことはない」が最も多くなっています。

区別にみると、“緑区”では「自治会活動」が48.6%と多くなっています。一方、“中央区”では「参加したことはない」が36.7%と多くなっています。

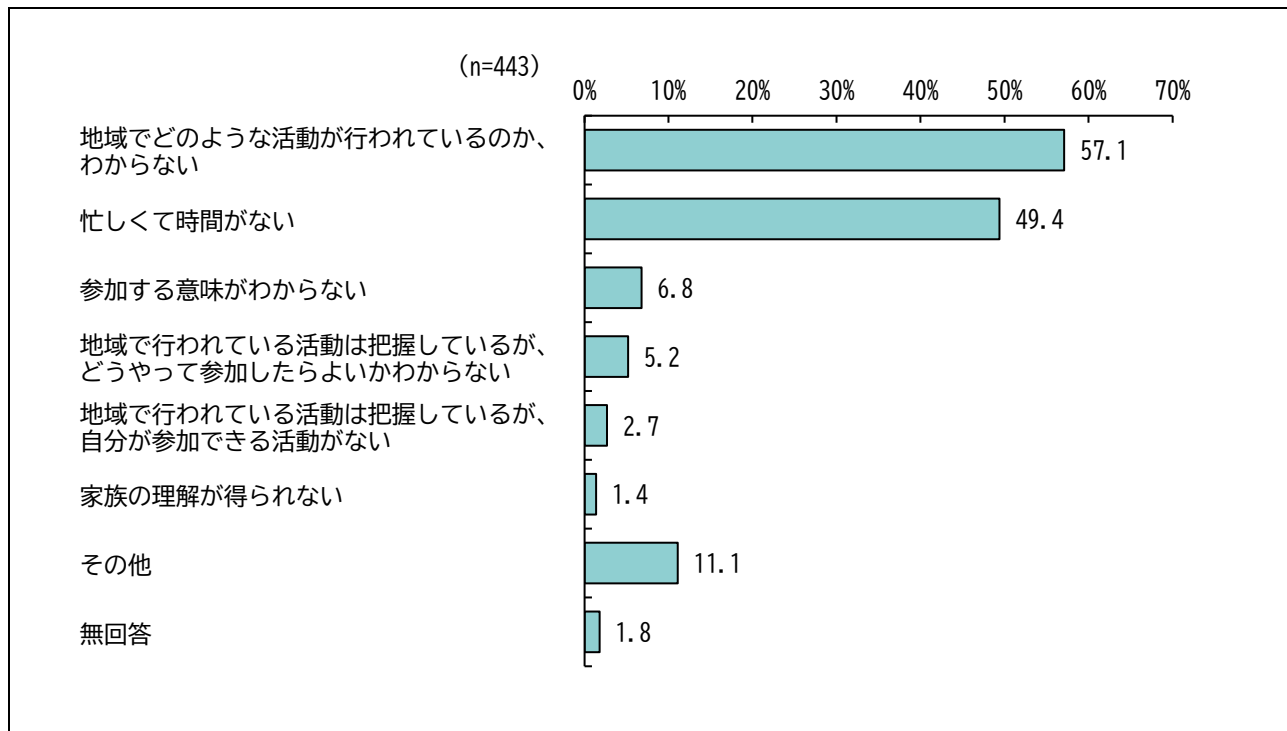
		n	自治会活動	P T A 活動	平常時の 防災訓練	た隣 お近 手所 伝の い、ち 見よ 守つ りし	ア地 活域 動での ボラ ンテ ィ	日赤 本い 赤羽 十字根 社共同 員募 金運 動・	助け 災害 合いが 発生 した 際の	その他	参加 した こと は ない	無 回 答
(%)												
全 体		1,363	43.4	15.4	15.0	14.7	13.3	11.3	2.6	1.2	32.5	9.2
男性 ／ 年 齢 別	18～29歳	57	22.8	3.5	7.0	10.5	15.8	7.0	1.8	0.0	57.9	3.5
	30歳代	73	13.7	6.8	5.5	15.1	19.2	6.8	2.7	0.0	58.9	0.0
	40歳代	76	28.9	5.3	3.9	9.2	11.8	1.3	2.6	0.0	55.3	6.6
	50歳代	104	39.4	11.5	5.8	3.8	8.7	9.6	1.0	0.0	46.2	7.7
	60歳代	124	55.6	6.5	22.6	13.7	11.3	5.6	3.2	1.6	29.8	6.5
	70歳以上	213	49.8	4.2	21.1	18.8	16.4	16.4	6.1	1.4	21.6	16.0
女性 ／ 年 齢 別	18～29歳	64	14.1	6.3	9.4	12.5	25.0	15.6	1.6	0.0	40.6	4.7
	30歳代	89	18.0	15.7	2.2	12.4	7.9	9.0	2.2	0.0	51.7	5.6
	40歳代	74	47.3	29.7	13.5	17.6	10.8	12.2	0.0	5.4	29.7	1.4
	50歳代	125	53.6	42.4	16.0	16.0	11.2	12.0	1.6	1.6	24.0	4.8
	60歳代	114	64.0	41.2	18.4	16.7	10.5	9.6	0.0	0.0	20.2	9.6
	70歳以上	242	52.5	12.0	21.1	17.8	13.2	14.9	2.9	2.5	19.0	17.4
区 別	緑 区	325	48.6	16.6	17.2	16.0	15.1	10.2	2.2	0.6	29.8	8.6
	中央区	510	42.7	13.5	12.0	14.3	13.1	11.4	2.2	0.8	36.7	8.0
	南 区	522	41.0	16.7	16.1	14.2	12.3	11.7	3.4	1.9	30.3	10.9

(5) 地域での「支え合い・助け合い」活動に参加できない理由

○「地域でどのような活動が行われているのか、わからない」(57.1%)が6割近く

【問22で「9. 参加したことはない」と回答した方へ】

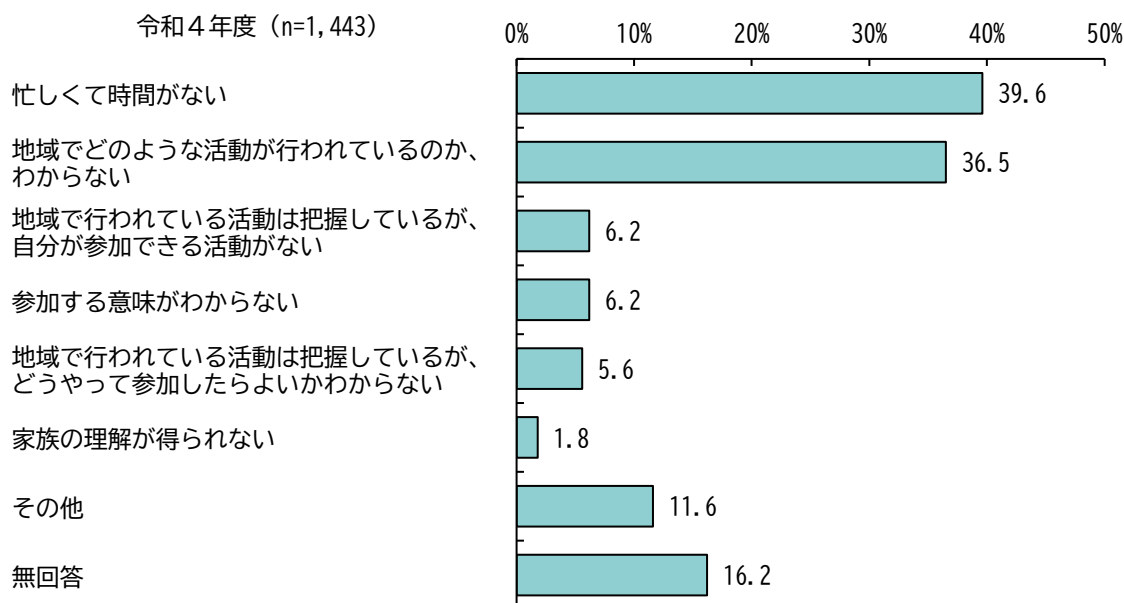
問23 あなたが、地域での「支え合い・助け合い」活動に参加しない理由は何ですか？（複数回答可）



地域での「支え合い・助け合い」活動に参加できない理由は、「地域でどのような活動が行われているのか、わからない」が57.1%と最も多く、次いで「忙しくて時間がない」が49.4%、「参加する意味がわからない」が6.8%などとなっています。

<参考：令和4年度結果>

令和4年度は参加経験がある人にも聞いていたため、参考として掲載します。



<性・年齢別、区別>

性・年齢別にみると、“男性30歳代”、“男性40歳代”、“男性50歳代”、“女性18～29歳”、“女性30歳代”では「忙しくて時間がない」が最も多くなっています。

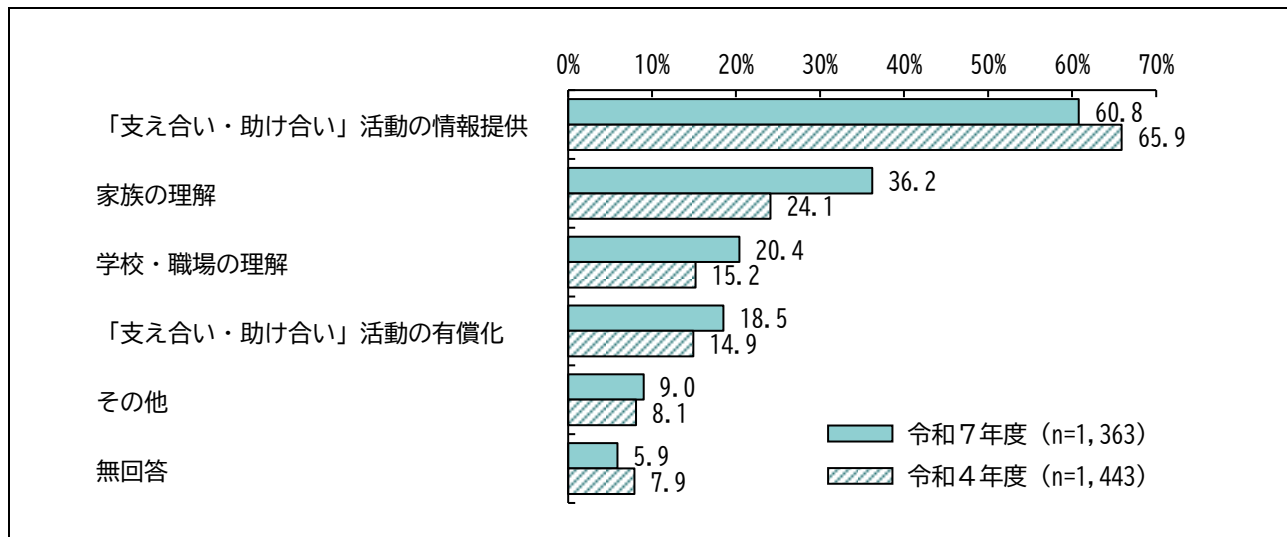
区別にみると、“南区”では「地域でどのような活動が行われているのか、わからない」が60.8%と多くなっています。

		n	わが地 か行域 からわ なれど ないの いよう な活 動	忙し くて 時 間 が な い	な参 加 す る 意 味 が わ か ら な い	よど動 いかや わつ把 かてし ら参 ない いた る	が自 分 が 参 加 し て い る 活 動	い家 族 の 理 解 が 得 ら れ な い	そ の 他	無 回 答
	(%)									
全	体	443	57.1	49.4	6.8	5.2	2.7	1.4	11.1	1.8
男 性 / 年 齢 別	18～29歳	33	54.5	51.5	3.0	0.0	3.0	3.0	12.1	0.0
	30歳代	43	44.2	55.8	18.6	9.3	0.0	2.3	4.7	0.0
	40歳代	42	59.5	66.7	14.3	4.8	0.0	2.4	4.8	2.4
	50歳代	48	54.2	66.7	6.3	0.0	4.2	2.1	10.4	0.0
	60歳代	37	59.5	37.8	5.4	8.1	2.7	0.0	8.1	2.7
	70歳以上	46	58.7	23.9	6.5	6.5	2.2	2.2	21.7	0.0
女 性 / 年 齢 別	18～29歳	26	57.7	69.2	3.8	0.0	0.0	0.0	7.7	0.0
	30歳代	46	52.2	63.0	6.5	4.3	8.7	0.0	4.3	2.2
	40歳代	22	72.7	45.5	0.0	13.6	0.0	0.0	13.6	0.0
	50歳代	30	56.7	53.3	0.0	6.7	3.3	0.0	6.7	6.7
	60歳代	23	56.5	43.5	4.3	4.3	4.3	0.0	17.4	4.3
	70歳以上	46	67.4	21.7	2.2	6.5	2.2	2.2	21.7	4.3
区 別	緑 区	97	54.6	49.5	3.1	7.2	3.1	1.0	13.4	4.1
	中央区	187	55.6	48.7	9.6	5.9	2.7	1.1	9.6	1.1
	南 区	158	60.8	50.6	5.7	3.2	2.5	1.9	10.8	1.3

(6) 地域での「支え合い・助け合い」活動に参加するための条件について

○『支え合い・助け合い』活動の情報提供(60.8%)が約6割

問24 あなたは、地域での「支え合い・助け合い」の活動へ参加するために必要なことは、何だと思えますか？(複数回答可)



地域での「支え合い・助け合い」活動に参加するための条件については、「『支え合い・助け合い』活動の情報提供」が60.8%と最も多く、次いで「家族の理解」が36.2%、「学校・職場の理解」が20.4%などとなっています。

<令和4年度結果との比較>

令和4年度結果と比較すると、「家族の理解」が12.1ポイント、「学校・職場の理解」が5.2ポイント増加しています。一方、「『支え合い・助け合い』活動の情報提供」は5.1ポイント減少しています。

<性・年齢別、区別>

性・年齢別にみると、“女性60歳代”では「家族の理解」が50.9%と多くなっています。また、“男性18～29歳”、“男性30歳代”、“男性40歳代”、“女性18～29歳”では「学校・職場の理解」が「家族の理解」よりも多くなっています。

区別にみると、区による大きな違いはみられませんでした。

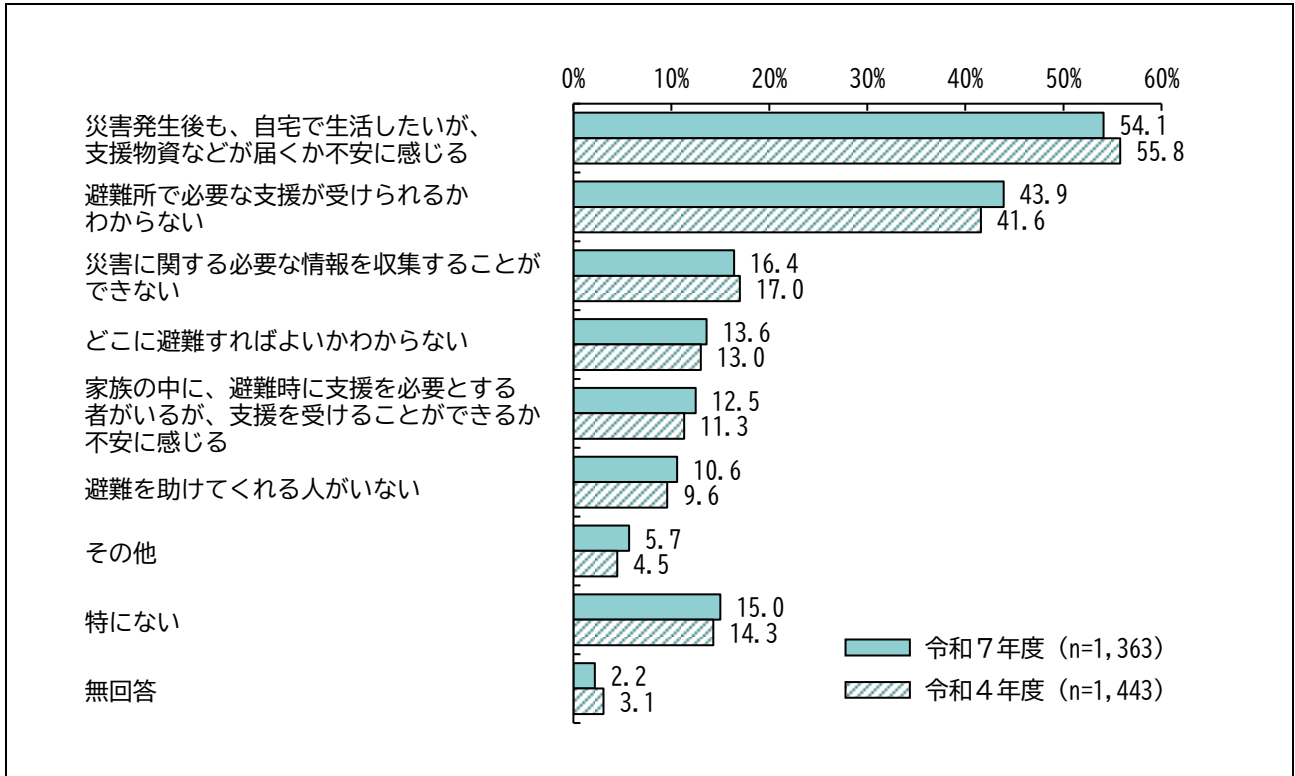
		n	動助「 のけ支え 情合え合 報い合 提い 供活・	家 族 の 理 解	理 学 校 ・ 職 場 の	動助「 のけ支え 有償い 化い 活・	そ の 他	無 回 答
	(%)							
全	体	1,363	60.8	36.2	20.4	18.5	9.0	5.9
男 性 / 年 齢 別	18～29歳	57	68.4	24.6	26.3	21.1	8.8	1.8
	30歳代	73	52.1	28.8	39.7	32.9	5.5	4.1
	40歳代	76	51.3	30.3	38.2	17.1	13.2	3.9
	50歳代	104	52.9	40.4	33.7	16.3	9.6	1.9
	60歳代	124	63.7	33.1	16.9	19.4	10.5	4.8
	70歳以上	213	59.6	31.5	2.8	8.5	13.1	9.9
女 性 / 年 齢 別	18～29歳	64	73.4	28.1	32.8	26.6	4.7	0.0
	30歳代	89	60.7	41.6	39.3	27.0	7.9	1.1
	40歳代	74	62.2	41.9	33.8	21.6	8.1	1.4
	50歳代	125	64.8	40.0	24.8	24.0	8.0	3.2
	60歳代	114	65.8	50.9	12.3	23.7	8.8	2.6
	70歳以上	242	59.5	36.0	6.2	11.2	6.6	14.5
区 別	緑 区	325	59.4	34.5	20.6	18.2	8.6	6.8
	中央区	510	60.4	35.1	20.4	21.2	9.8	4.9
	南 区	522	61.9	38.7	20.1	16.1	8.2	6.3

5. 災害が発生した場合の対応について

(1) 災害発生時の不安について

○「災害発生後も、自宅で生活したいが、支援物資などが届くか不安に感じる」(54.1%)が5割超

問25 あなたは、災害が発生した場合、不安に思っていることはありますか？(複数回答可)



災害発生時の不安については、「災害発生後も、自宅で生活したいが、支援物資などが届くか不安に感じる」が54.1%と最も多く、次いで「避難所で必要な支援が受けられるかわからない」が43.9%、「災害に関する必要な情報を収集することができない」が16.4%などとなっています。

<令和4年度結果との比較>

令和4年度結果と比較すると、大きな変化はみられませんでした。

<性・年齢別、区別>

性・年齢別にみると、“男性18～29歳”、“男性30歳代”、“男性40歳代”、“女性18～29歳”では「避難所で必要な支援が受けられるかわからない」が最も多くなっています（同率1位を含む）。

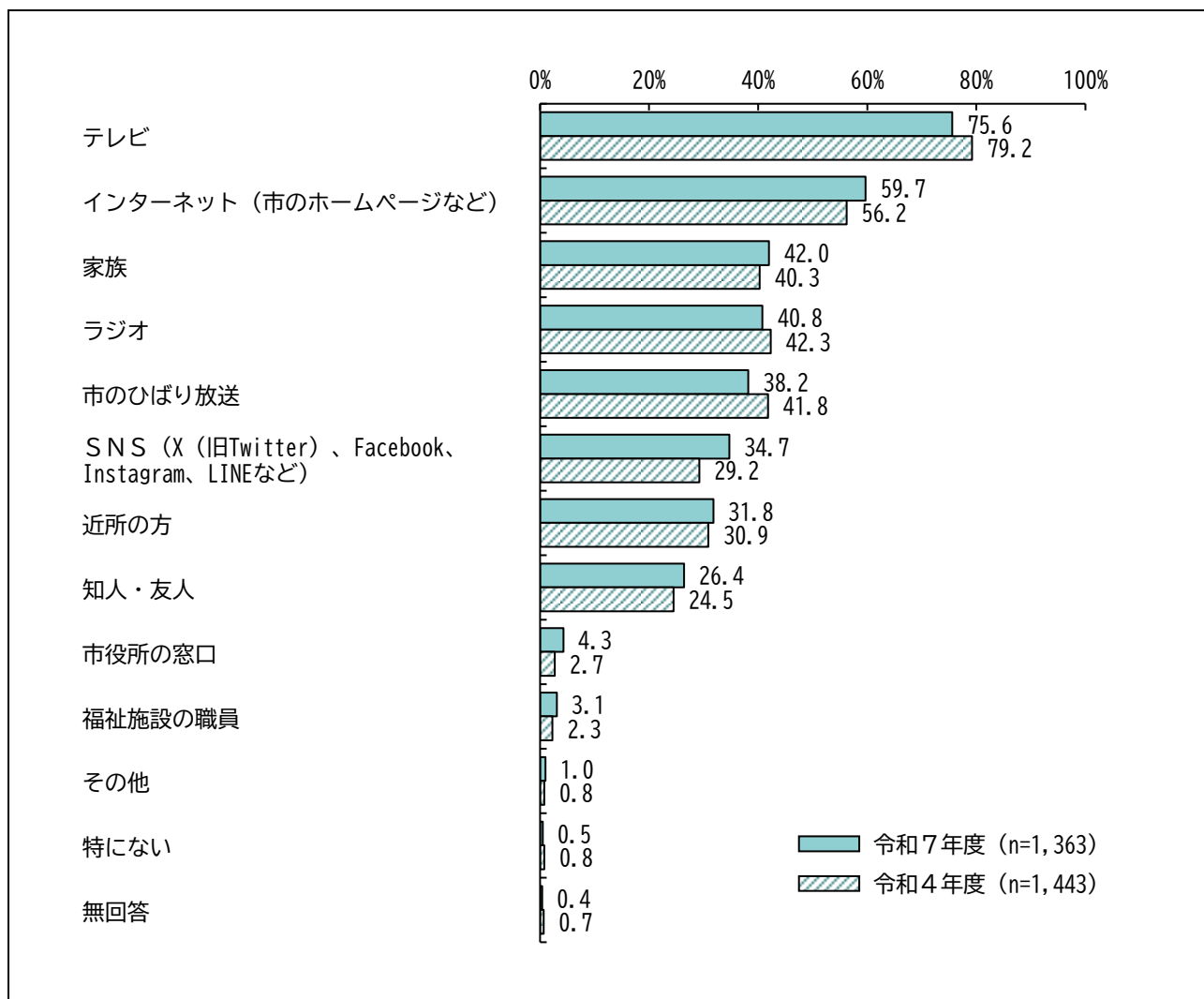
区別にみると、区による大きな違いはみられませんでした。

		n	が、災害発生後も、自宅生活に不安を感じる	避難所で必要な支援が受けられない	災害に関する必要な情報を収集することができない	どこに避難すればよいかわからない	家族の中に、避難時に支援を必要とする者がいるが、支援を受けることができないか不安を感じる	避難を助けてくれる人がいない	その他	特になし	無回答
	(%)										
全体		1,363	54.1	43.9	16.4	13.6	12.5	10.6	5.7	15.0	2.2
男性 ／ 年齢別	18～29歳	57	35.1	35.1	17.5	14.0	8.8	1.8	5.3	26.3	1.8
	30歳代	73	43.8	49.3	17.8	16.4	19.2	11.0	2.7	26.0	0.0
	40歳代	76	44.7	44.7	14.5	15.8	18.4	15.8	3.9	22.4	0.0
	50歳代	104	51.0	39.4	18.3	18.3	13.5	12.5	2.9	19.2	0.0
	60歳代	124	59.7	46.0	16.1	15.3	8.9	10.5	5.6	16.9	0.8
	70歳以上	213	50.7	37.1	13.6	13.1	15.0	8.0	2.8	15.5	5.2
女性 ／ 年齢別	18～29歳	64	42.2	68.8	28.1	20.3	4.7	10.9	4.7	9.4	0.0
	30歳代	89	59.6	48.3	16.9	23.6	12.4	18.0	6.7	6.7	0.0
	40歳代	74	63.5	52.7	17.6	16.2	5.4	10.8	8.1	10.8	1.4
	50歳代	125	64.8	52.0	16.8	11.2	12.8	8.0	13.6	12.0	0.0
	60歳代	114	62.3	44.7	13.2	4.4	17.5	5.3	7.0	14.0	1.8
	70歳以上	242	55.8	36.4	15.7	8.7	10.7	13.2	5.8	10.7	5.4
区別	緑区	325	51.1	40.6	15.7	12.0	14.5	10.2	6.2	15.4	1.2
	中央区	510	55.3	44.9	18.0	13.7	11.8	9.0	5.3	14.3	2.7
	南区	522	55.2	45.0	15.3	14.4	12.1	12.5	5.9	15.7	2.1

(2) 災害発生時の情報収集について

○「テレビ」(75.6%) が7割超、「インターネット」(59.7%) が約6割

問26 あなたは、災害が発生した場合にどこから情報収集しますか？(複数回答可)



災害発生時の情報収集については、「テレビ」が75.6%と最も多く、次いで「インターネット(市のホームページなど)」が59.7%、「家族」が42.0%などとなっています。

<令和4年度結果との比較>

令和4年度結果と比較すると、「SNS(X(旧Twitter)、Facebook、Instagram、LINEなど)」が5.5ポイント増加しています。

<性・年齢別、区別>

性・年齢別にみると、“男性18～29歳”、“男性30歳代”、“男性40歳代”、“男性50歳代”、“男性60歳代”、“女性40歳代”では「インターネット（市のホームページなど）」が最も多くなっています。また、“男性18～29歳”（同率1位）、“女性18～29歳”、“女性30歳代”では「SNS（X（旧Twitter）、Facebook、Instagram、LINEなど）」が最も多くなっています。

区別にみると、“中央区”では「インターネット（市のホームページなど）」が62.4%と多くなっています。“南区”では「SNS（X（旧Twitter）、Facebook、Instagram、LINEなど）」が37.5%と多くなっています。

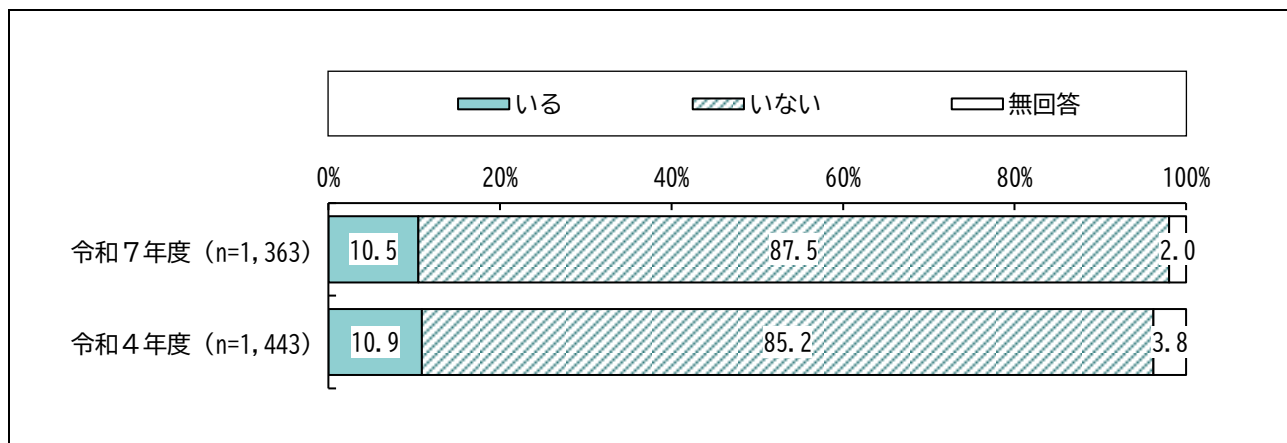
	(%)	n	テレビ	インターネット（市のホームページなど）	家族	ラジオ	市のひばり放送	am、LINEなど）	Facebook、Instagram、Twitter、LINEなど）	SNS（X（旧Twitter）、Instagram、LINEなど）	近所の方	知人・友人	市役所の窓口	福祉施設の職員	その他	特になし	無回答
全体		1,363	75.6	59.7	42.0	40.8	38.2	34.7	31.8	26.4	4.3	3.1	1.0	0.5	0.4		
男性／年齢別	18～29歳	57	56.1	71.9	31.6	33.3	21.1	71.9	7.0	22.8	1.8	5.3	1.8	0.0	0.0		
	30歳代	73	57.5	74.0	32.9	43.8	20.5	60.3	19.2	16.4	5.5	2.7	1.4	1.4	0.0		
	40歳代	76	51.3	82.9	32.9	34.2	28.9	56.6	23.7	27.6	5.3	5.3	2.6	0.0	0.0		
	50歳代	104	73.1	79.8	35.6	47.1	27.9	23.1	21.2	23.1	1.0	1.9	1.0	1.0	0.0		
	60歳代	124	79.8	83.1	33.1	55.6	33.9	24.2	22.6	16.9	7.3	1.6	0.0	0.0	0.0		
	70歳以上	213	86.9	41.8	36.2	49.8	39.9	13.6	35.7	21.1	4.2	3.8	1.9	0.5	0.9		
女性／年齢別	18～29歳	64	64.1	67.2	51.6	32.8	31.3	75.0	21.9	28.1	4.7	1.6	0.0	1.6	0.0		
	30歳代	89	66.3	71.9	41.6	24.7	32.6	75.3	27.0	29.2	4.5	4.5	0.0	0.0	0.0		
	40歳代	74	73.0	77.0	45.9	35.1	45.9	43.2	37.8	37.8	5.4	1.4	1.4	0.0	0.0		
	50歳代	125	76.0	70.4	44.0	32.0	44.8	48.0	28.0	28.8	4.8	1.6	0.0	0.8	0.0		
	60歳代	114	85.1	60.5	51.8	39.5	50.0	29.8	43.0	31.6	6.1	2.6	0.0	1.8	0.0		
	70歳以上	242	85.1	22.7	53.3	40.5	48.3	7.9	48.3	31.0	2.9	4.1	1.7	0.0	0.8		
区別	緑区	325	74.8	55.7	44.3	41.5	41.2	30.5	34.5	28.3	4.0	2.8	0.6	0.9	0.0		
	中央区	510	76.9	62.4	41.6	41.4	38.6	34.5	29.2	24.1	4.7	2.9	1.0	0.6	0.6		
	南区	522	74.9	59.4	41.2	39.8	36.0	37.5	32.6	27.0	4.0	3.4	1.3	0.2	0.4		

6. 生活困窮者支援について

(1) 生活に困っている人について

○「いる」(10.5%)は約1割

問27 あなたの身の回りには、生活に困っている人がいますか。(○は1つ)



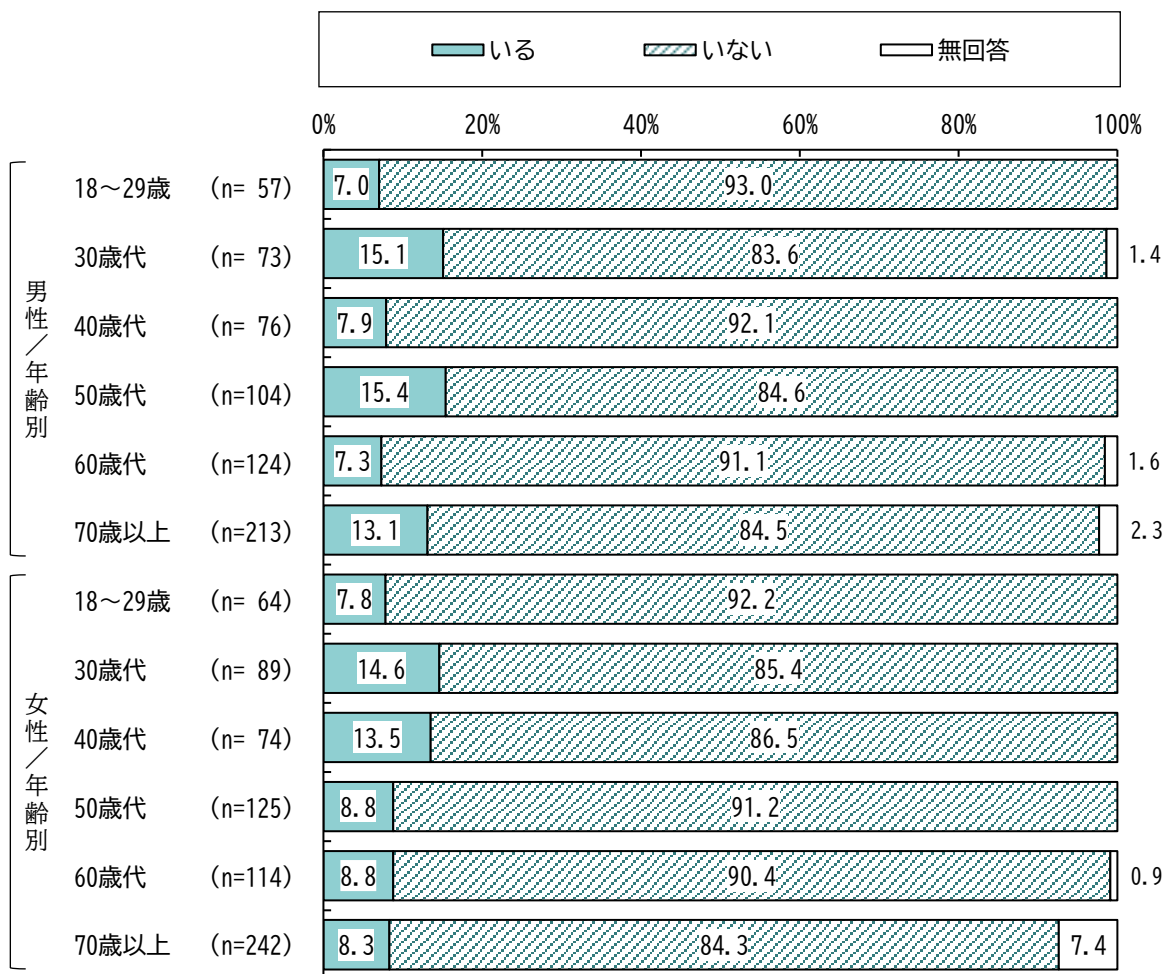
生活に困っている人については、「いる」が10.5%、「いない」が87.5%となっています。

<令和4年度結果との比較>

令和4年度結果と比較すると、大きな変化はみられませんでした。

<性・年齢別>

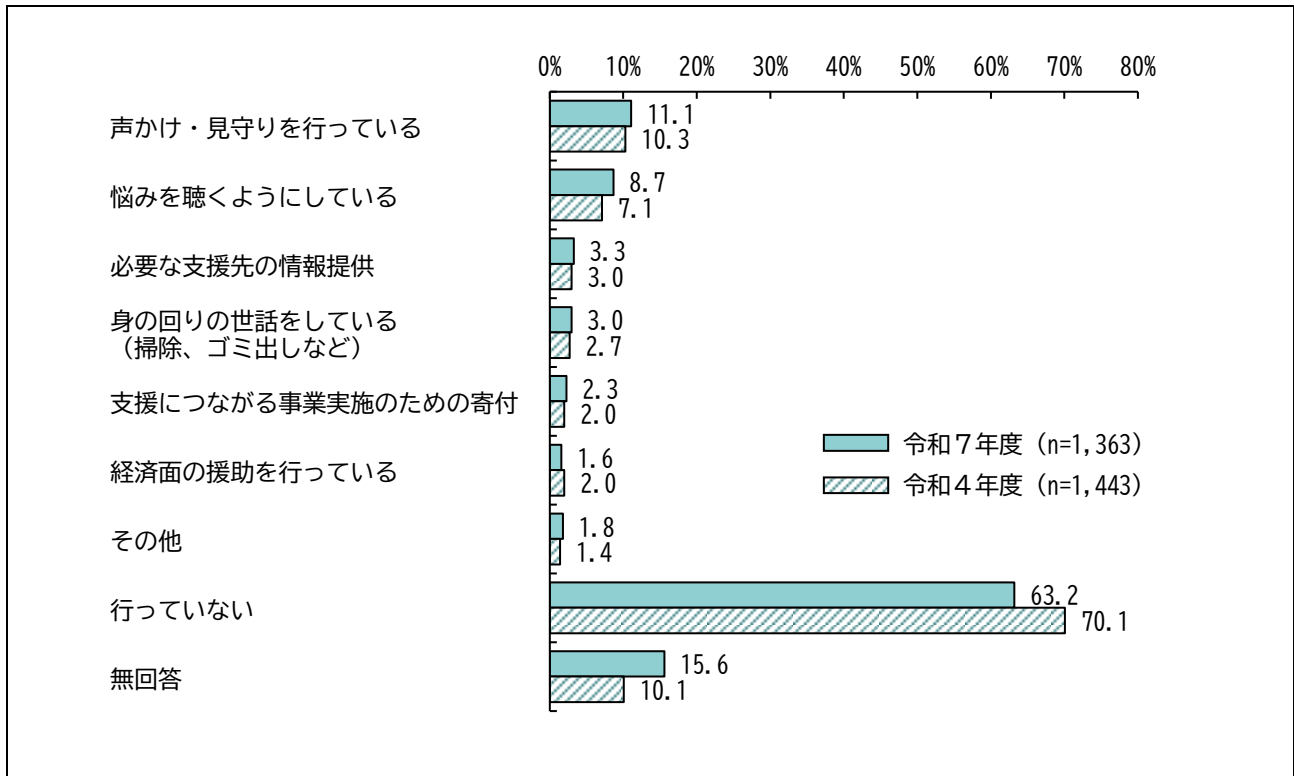
性・年齢別にみると、“男性30歳代”、“男性50歳代”、“男性70歳以上”、“女性30歳代”、“女性40歳代”で「いる」が1割を超えています。



(2) 生活に困っている人への支援内容について

○「行っていない」(63.2%) が6割超

問28 あなたは、身の回りにいる、生活に困っている人に対して、以下のような支援や手助けを行っていますか？（複数回答可）



生活に困っている人への支援については、「行っていない」が63.2%となっています。行っている中では「声かけ・見守りをしている」が11.1%と最も多く、次いで「悩みを聴くようにしている」が8.7%、「必要な支援先の情報提供」が3.3%などとなっています。

<令和4年度結果との比較>

令和4年度結果と比較すると、「行っていない」が6.9ポイント減少しています。

<性・年齢別>

性・年齢別にみると、“男性30歳代”で「声かけ・見守りをやっている」が21.9%と多くなっています。また、“男性18～29歳”、“男性30歳代”、“女性18～29歳”、“女性30歳代”で「悩みを聴くようにしている」が1割を超えています。

	n	声かけ・見守りを 行っている	悩みを聴くように している	必要な支援先の 情報提供	身の回りの世話を している(掃除、 ゴミ出しなど)	支援につながるの 実施のための 事業実施	経済面の援助を 行っている	その他	行っていない	無回答	
(%)											
全 体	1,363	11.1	8.7	3.3	3.0	2.3	1.6	1.8	63.2	15.6	
男性 ／ 年齢別	18～29歳	57	14.0	12.3	3.5	1.8	1.8	1.8	3.5	70.2	5.3
	30歳代	73	21.9	16.4	4.1	6.8	1.4	2.7	1.4	68.5	1.4
	40歳代	76	5.3	7.9	2.6	2.6	1.3	2.6	2.6	69.7	10.5
	50歳代	104	5.8	7.7	1.9	1.9	0.0	2.9	1.9	73.1	10.6
	60歳代	124	10.5	4.0	3.2	2.4	3.2	0.8	0.8	70.2	12.1
	70歳以上	213	13.6	7.5	4.7	3.8	2.8	2.3	0.5	59.2	16.4
女性 ／ 年齢別	18～29歳	64	6.3	15.6	1.6	6.3	1.6	0.0	1.6	64.1	9.4
	30歳代	89	12.4	12.4	2.2	3.4	2.2	3.4	0.0	68.5	10.1
	40歳代	74	10.8	9.5	4.1	0.0	0.0	0.0	0.0	64.9	16.2
	50歳代	125	8.8	7.2	4.0	1.6	2.4	0.8	0.8	71.2	12.8
	60歳代	114	10.5	6.1	0.9	4.4	0.9	0.9	5.3	57.0	23.7
	70歳以上	242	11.6	8.7	4.1	2.5	4.5	1.2	2.5	50.0	28.1

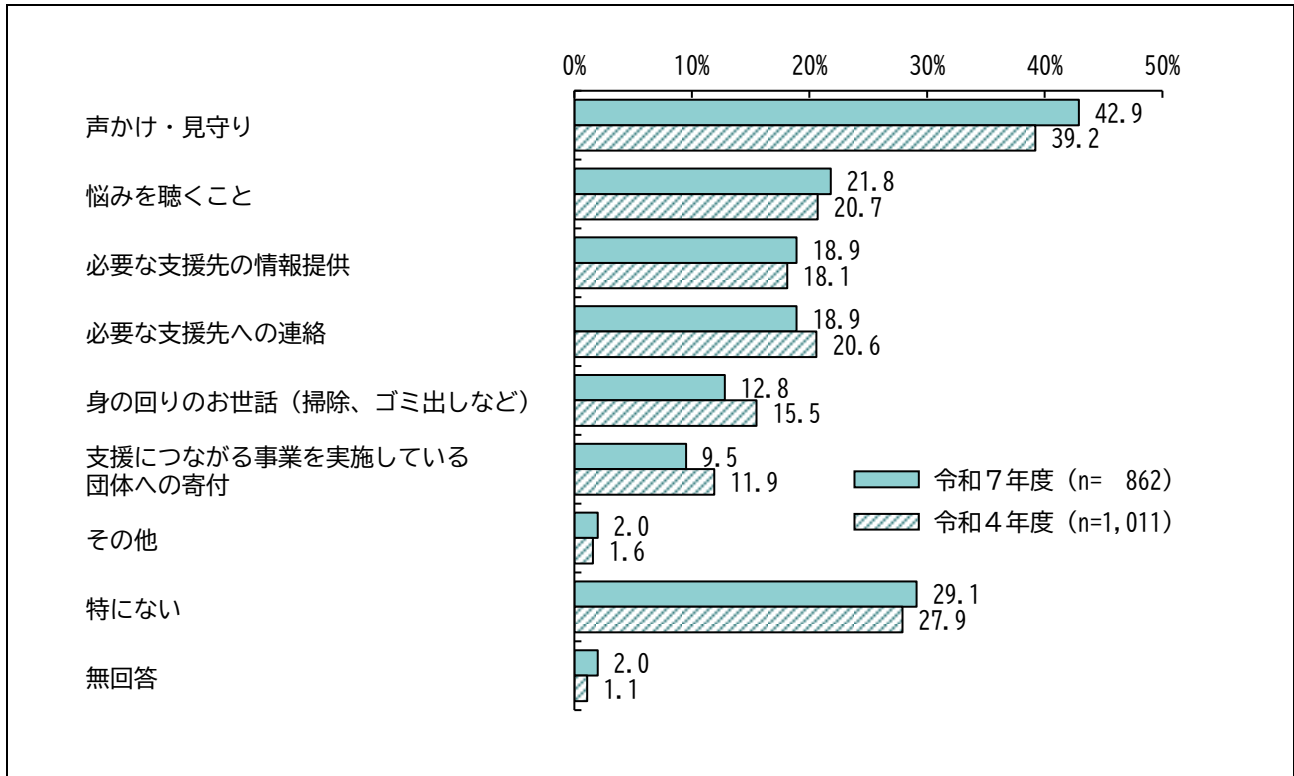
(3) 生活に困っている人への支援について

○「声かけ・見守り」(42.9%) が4割超

【問28で「8. 行っていない」と回答した方へ】

問29 あなたは、どのような事であれば生活に困っている人を支援することができますか？

(複数回答可)



生活に困っている人への支援については、「声かけ・見守り」が42.9%と最も多く、次いで「悩みを聴くこと」が21.8%、「必要な支援先の情報提供」及び「必要な支援先への連絡」がそれぞれ18.9%などとなっています。

一方、「特にない」が29.1%となっています。

<令和4年度結果との比較>

令和4年度結果と比較すると、大きな変化はみられませんでした。

<性・年齢別>

性・年齢別にみると、“男性30歳代”、“男性40歳代”、“女性30歳代”では「特にない」が最も多くなっています。また、“男性18～29歳”では「声掛け・見守り」と「悩みを聴くこと」が40.0%で同率1位となっています。

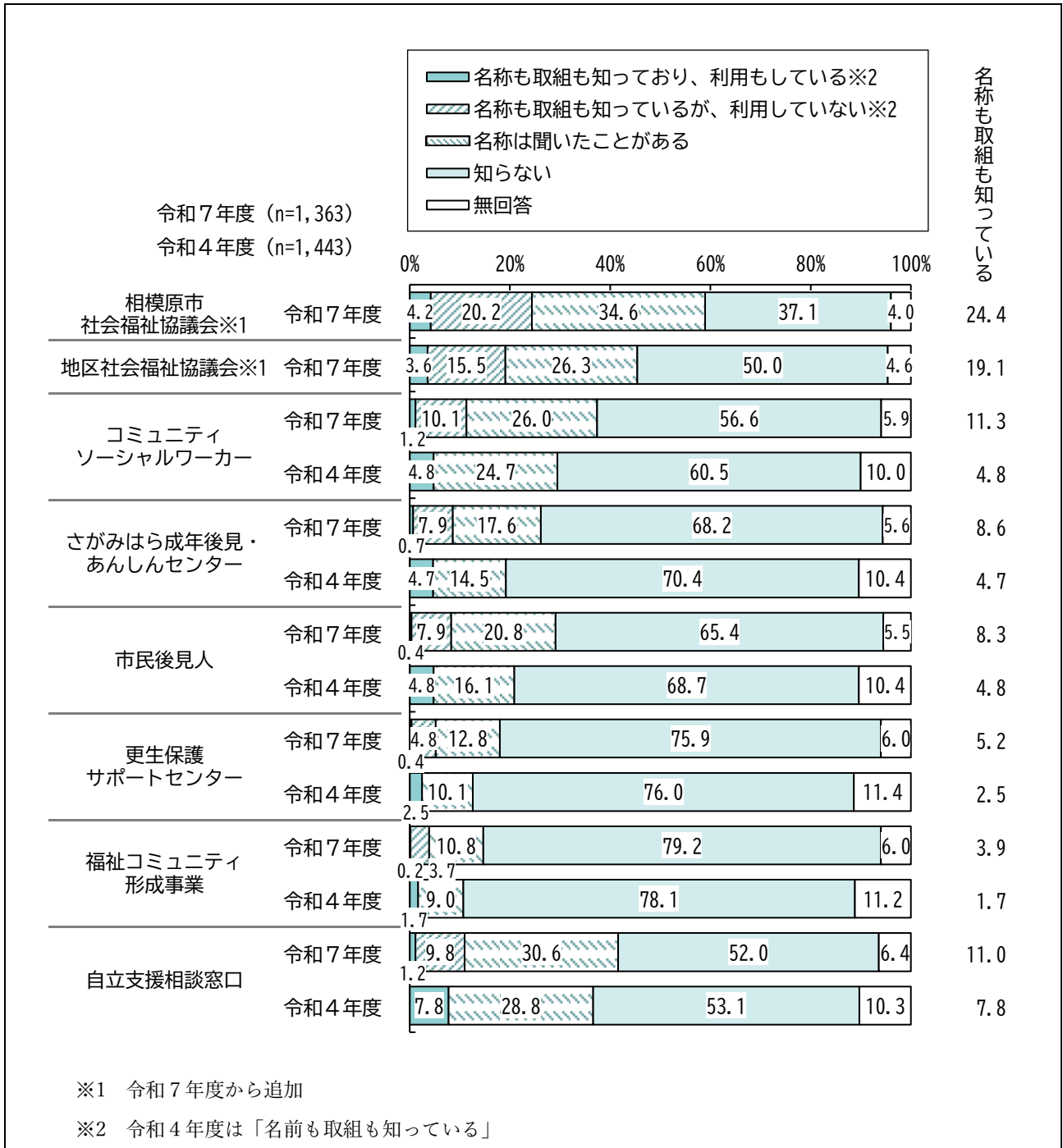
	n	声 かけ ・ 見 守 り	悩 み を 聴 く こ と	情 報 提 供	必 要 な 支 援 先 の	連 絡	必 要 な 支 援 先 へ の	身 の 回 り の お 世 話 な ど (掃 除 、 ゴ ミ 出 し)	支 援 に つ な が る 事 業 実 施 の 寄 付 団 体 へ の 寄 付	そ の 他	特 に な い	無 回 答
(%)												
全 体	862	42.9	21.8	18.9	18.9	12.8	9.5	2.0	29.1	2.0		
男性 ／ 年 齢 別	18～29歳	40	40.0	40.0	17.5	15.0	12.5	7.5	0.0	35.0	0.0	
	30歳代	50	26.0	14.0	26.0	12.0	8.0	10.0	0.0	38.0	2.0	
	40歳代	53	26.4	17.0	18.9	17.0	9.4	5.7	3.8	37.7	1.9	
	50歳代	76	42.1	22.4	15.8	19.7	9.2	6.6	1.3	30.3	1.3	
	60歳代	87	43.7	16.1	17.2	23.0	10.3	13.8	1.1	31.0	1.1	
	70歳以上	126	42.1	18.3	15.9	22.2	11.1	9.5	4.8	30.2	1.6	
女性 ／ 年 齢 別	18～29歳	41	39.0	36.6	14.6	9.8	7.3	9.8	0.0	26.8	0.0	
	30歳代	61	34.4	24.6	23.0	16.4	14.8	8.2	0.0	37.7	3.3	
	40歳代	48	41.7	31.3	18.8	18.8	12.5	16.7	0.0	25.0	0.0	
	50歳代	89	57.3	19.1	22.5	19.1	18.0	10.1	1.1	24.7	1.1	
	60歳代	65	58.5	20.0	27.7	24.6	18.5	6.2	1.5	13.8	3.1	
	70歳以上	121	45.5	20.7	14.9	18.2	15.7	9.9	4.1	26.4	4.1	

7. 地域福祉の推進に係る取組や機能について

(1) 地域福祉の推進に係る取組や機能について

○認知度は「相模原市社会福祉協議会」(24.4%)が2割超、「地区社会福祉協議会」(19.1%)が約2割

問30 本市では、地域福祉の推進に係る取組を進めています。あなたは以下の事柄について、知っていたり、利用したりしていますか？(○はそれぞれ1つ)



地域福祉の推進に係る取組や機能については、「名称も取組も知っており、利用もしている」と「名称も取組も知っているが、利用していない」を合わせた『名称も取組も知っている』は“相模原市社会福祉協議会”が24.4%と最も高く、次いで“地区社会福祉協議会”が19.1%、“コミュニティソーシャルワーカー”が11.3%などとなっています。

<令和4年度結果との比較>

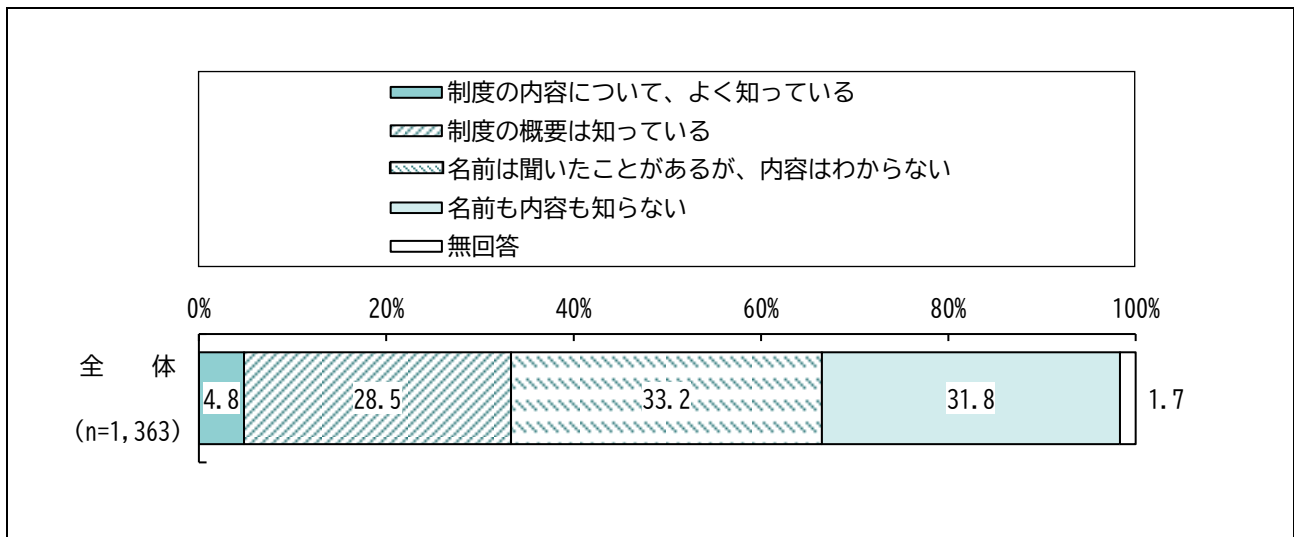
令和4年度結果と比較すると、“コミュニティソーシャルワーカー”の『名称も取組も知っている』（令和4年度は「名前も取組も知っている」）が6.5ポイント増加しています。

8. 成年後見制度の利用促進について

(1) 成年後見制度の認知度

○「内容についてよく知っている」は4.8%、「概要は知っている」は28.5%

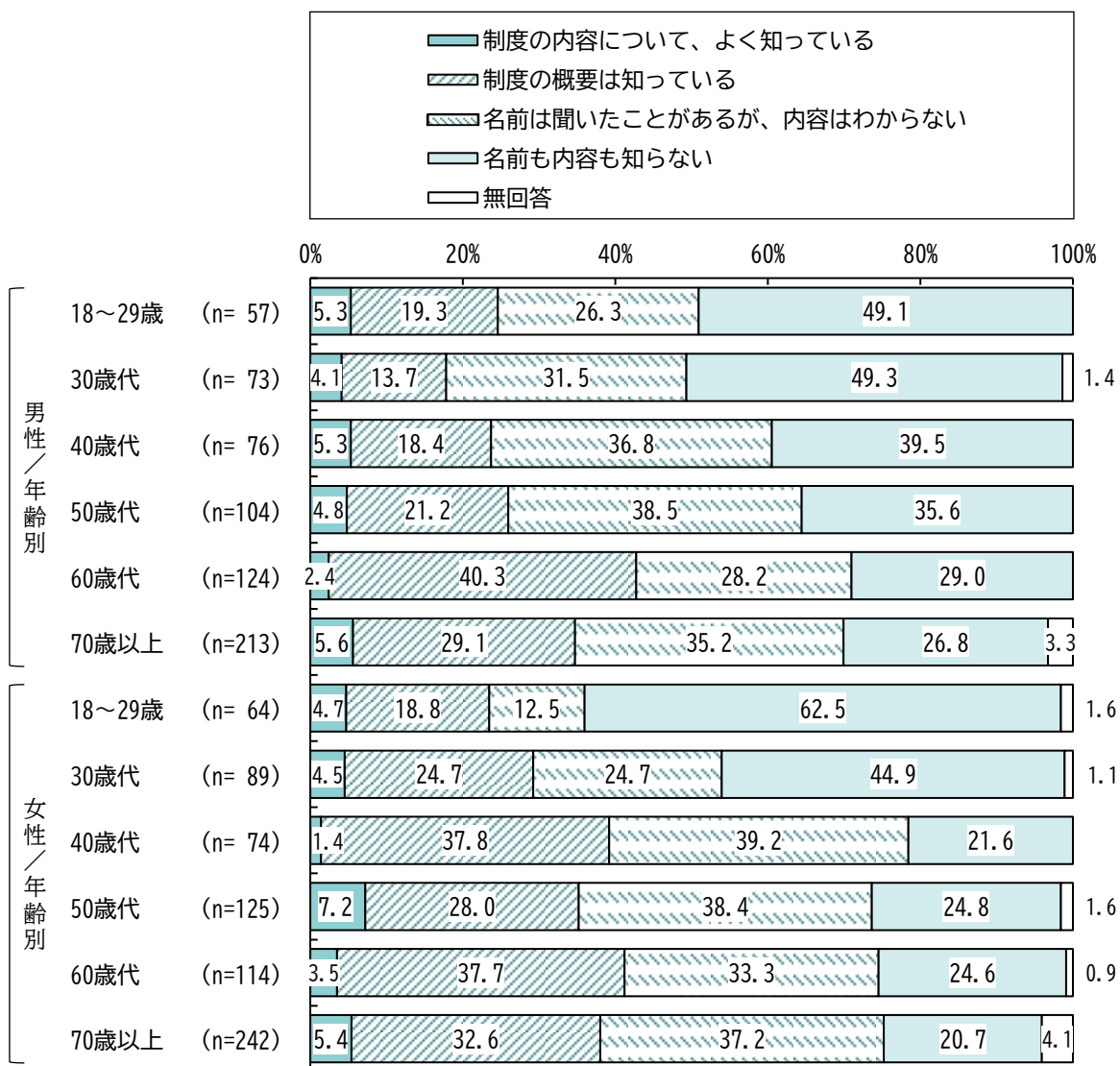
問31A あなたは、「成年後見制度」のことを知っていますか？（○は1つ）



成年後見制度の認知度は、「制度の内容について、よく知っている」が4.8%、「制度の概要は知っている」が28.5%、「名前は聞いたことがあるが、内容はわからない」が33.2%、「名前も内容も知らない」が31.8%となっています。

<性・年齢別>

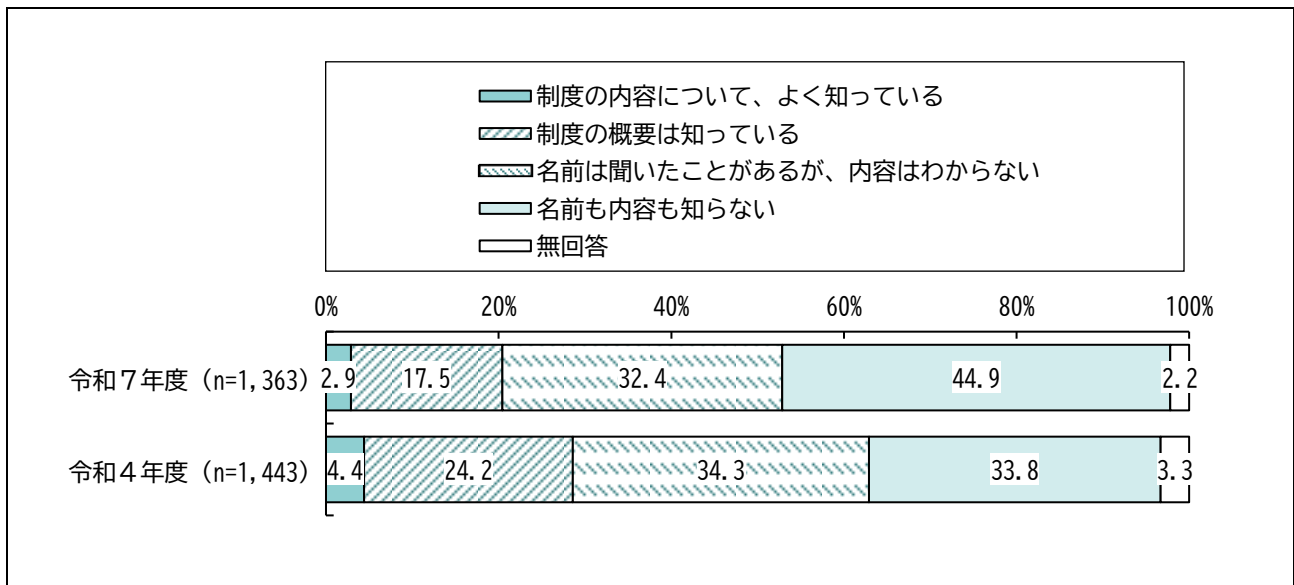
性・年齢別にみると、“男性18～29歳”、“男性30歳代”、“男性40歳代”、“女性18～29歳”、“女性30歳代”では「名前も内容も知らない」が最も高くなっています。



(2) 法定後見制度の認知度

○「内容についてよく知っている」は2.9%、「概要は知っている」は17.5%

g問31B あなたは、「法定後見制度」のことを知っていますか？（○は1つ）



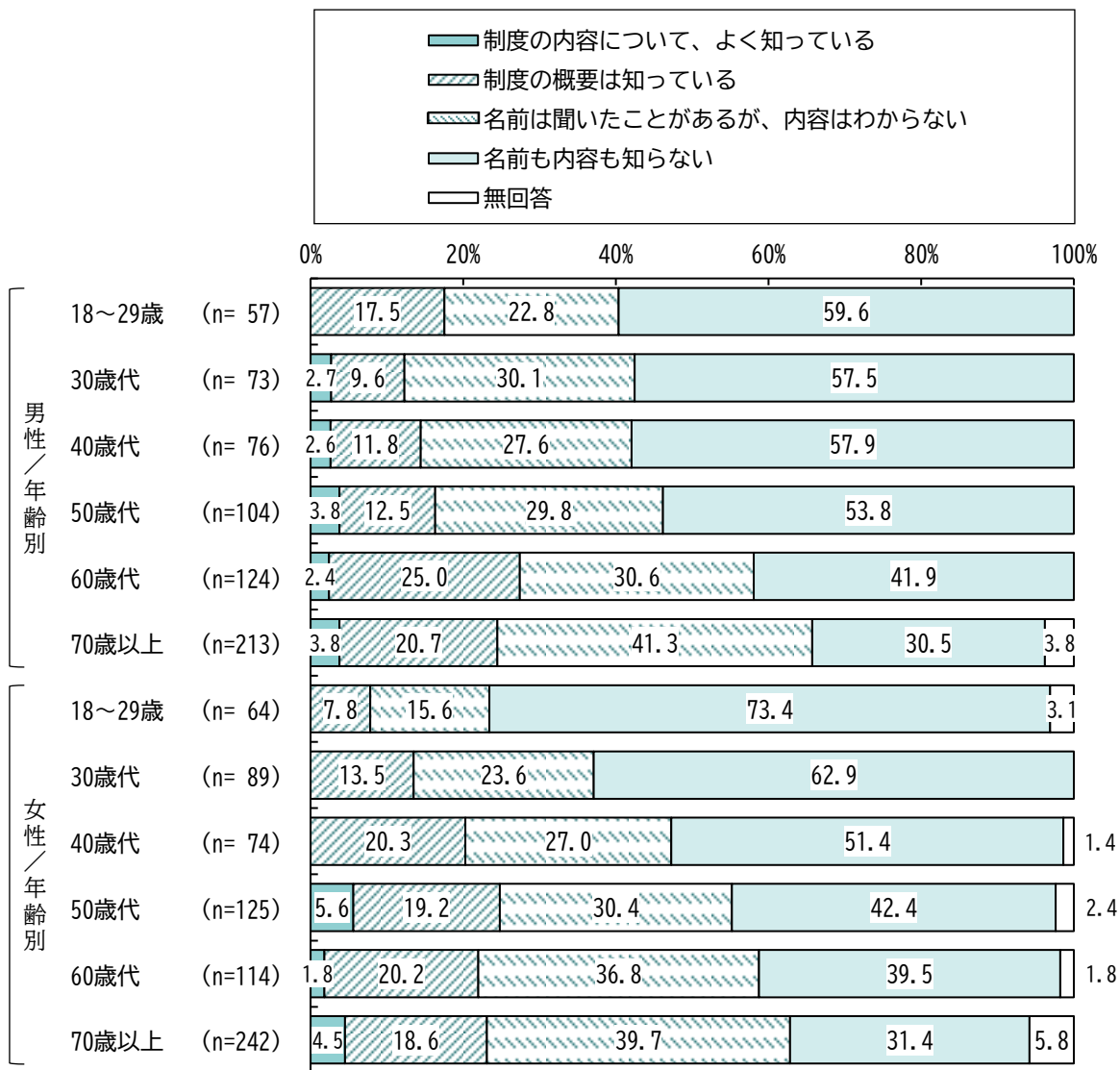
法定後見制度の認知度は、「制度の内容について、よく知っている」が2.9%、「制度の概要は知っている」が17.5%、「名前は聞いたことがあるが、内容はわからない」が32.4%、「名前も内容も知らない」が44.9%となっています。

<令和4年度結果との比較>

令和4年度結果と比較すると、「制度の概要は知っている」が6.7ポイント減少し、「名前も内容も知らない」が11.1ポイント増加しています。

<性・年齢別>

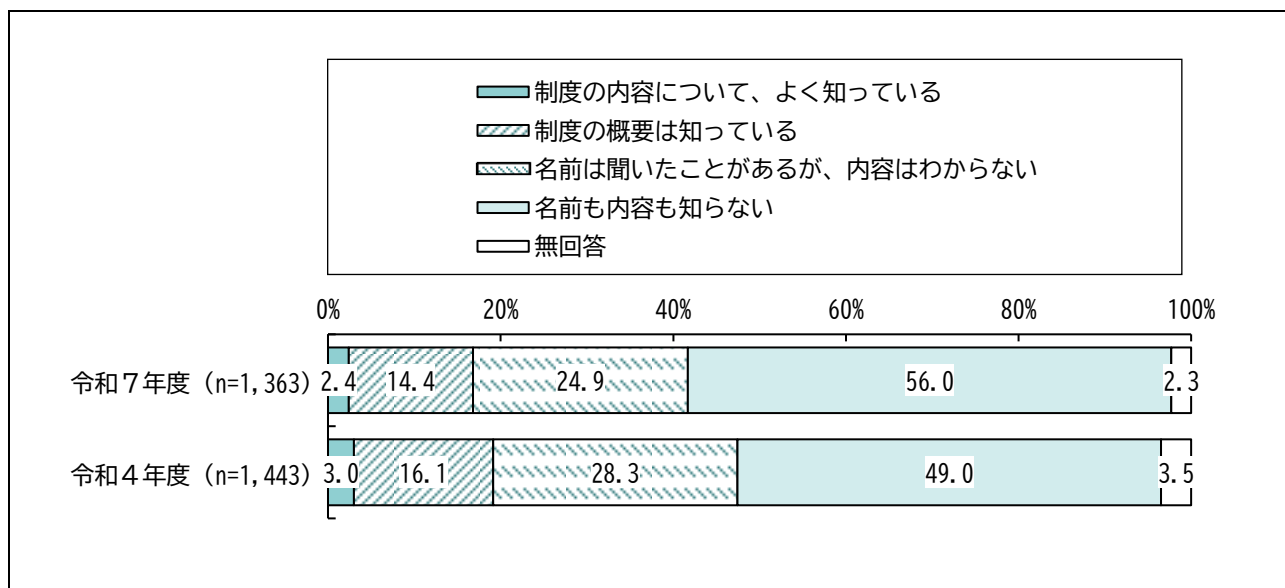
性・年齢別にみると、“男性70歳以上”、“女性70歳以上”では「名前は聞いたことがあるが、内容はわからない」が4割前後と最も多くなっています。



(3) 任意後見制度の認知度

○「内容についてよく知っている」は2.4%、「概要は知っている」は14.4%

問31C あなたは、「任意後見制度」のことを知っていますか？（○は1つ）



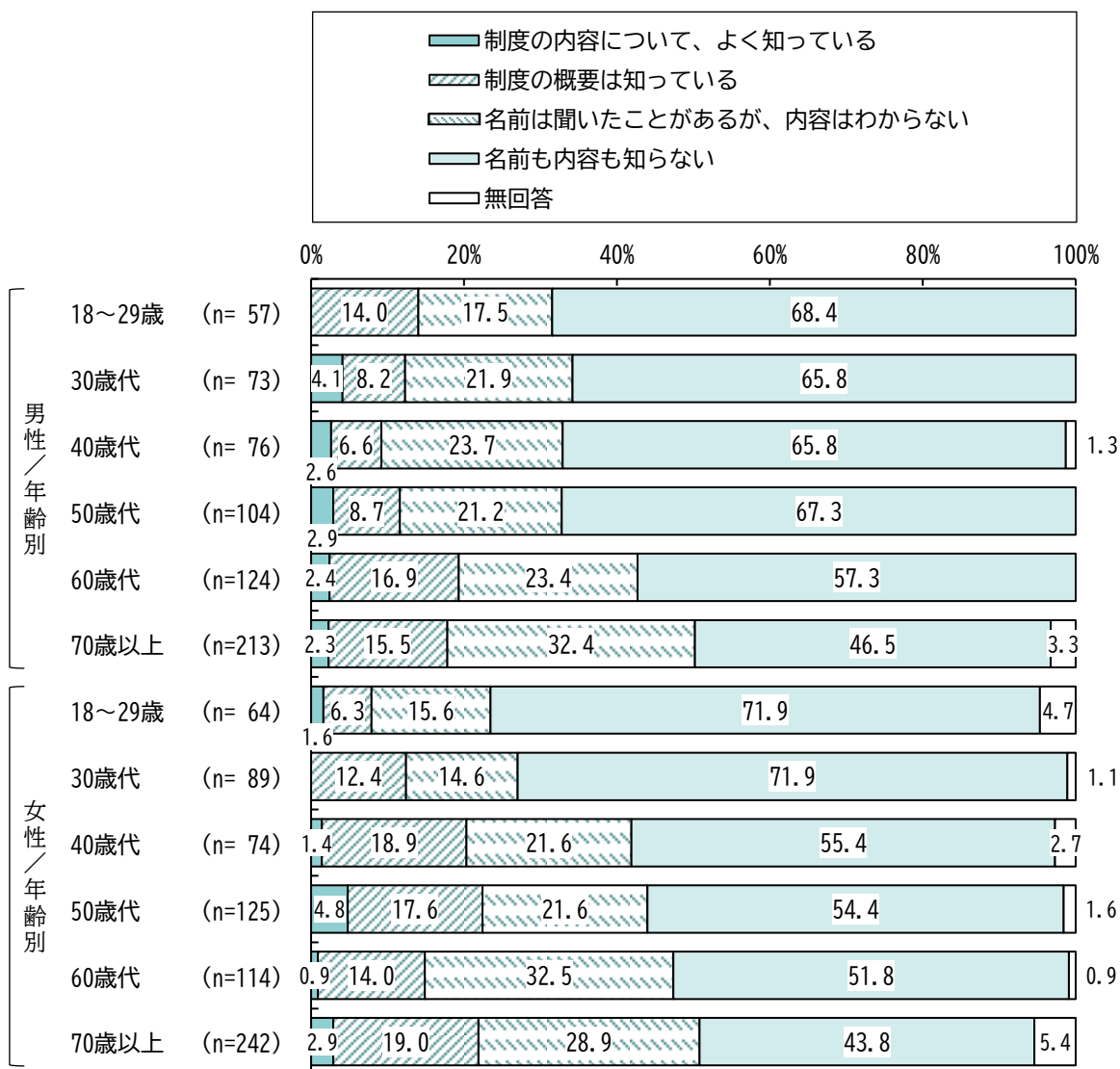
任意後見制度の認知度は、「制度の内容について、よく知っている」が2.4%、「制度の概要は知っている」が14.4%、「名前は聞いたことがあるが、内容はわからない」が24.9%、「名前も内容も知らない」が56.0%となっています。

<令和4年度結果との比較>

令和4年度結果と比較すると、「名前も内容も知らない」が7.0ポイント増加しています。

<性・年齢別>

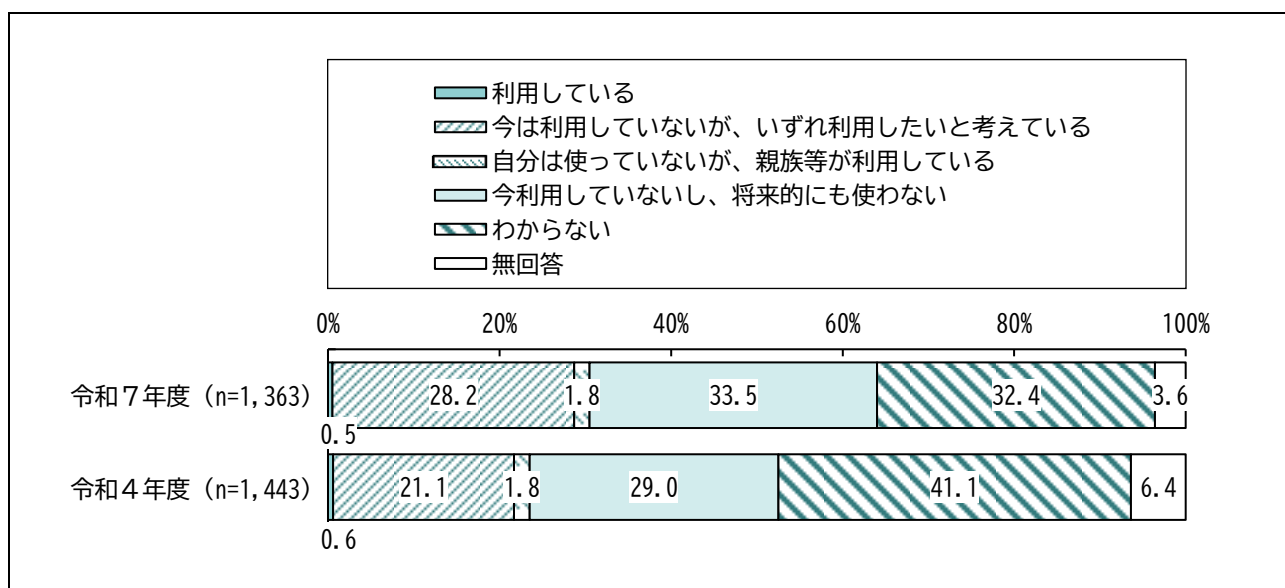
性・年齢別にみると、“男性70歳以上”、“女性60歳代”、“女性70歳以上”では「名前は聞いたことがあるが、内容はわからない」が3割前後と高くなっています。



(4) 法定後見制度に基づく支援の利用

○「今は利用していないが、いずれ利用したいと考えている」(28.2%)は3割近く

問32A あなたは、「法定後見制度」に基づく支援を利用していますか？(○は1つ)



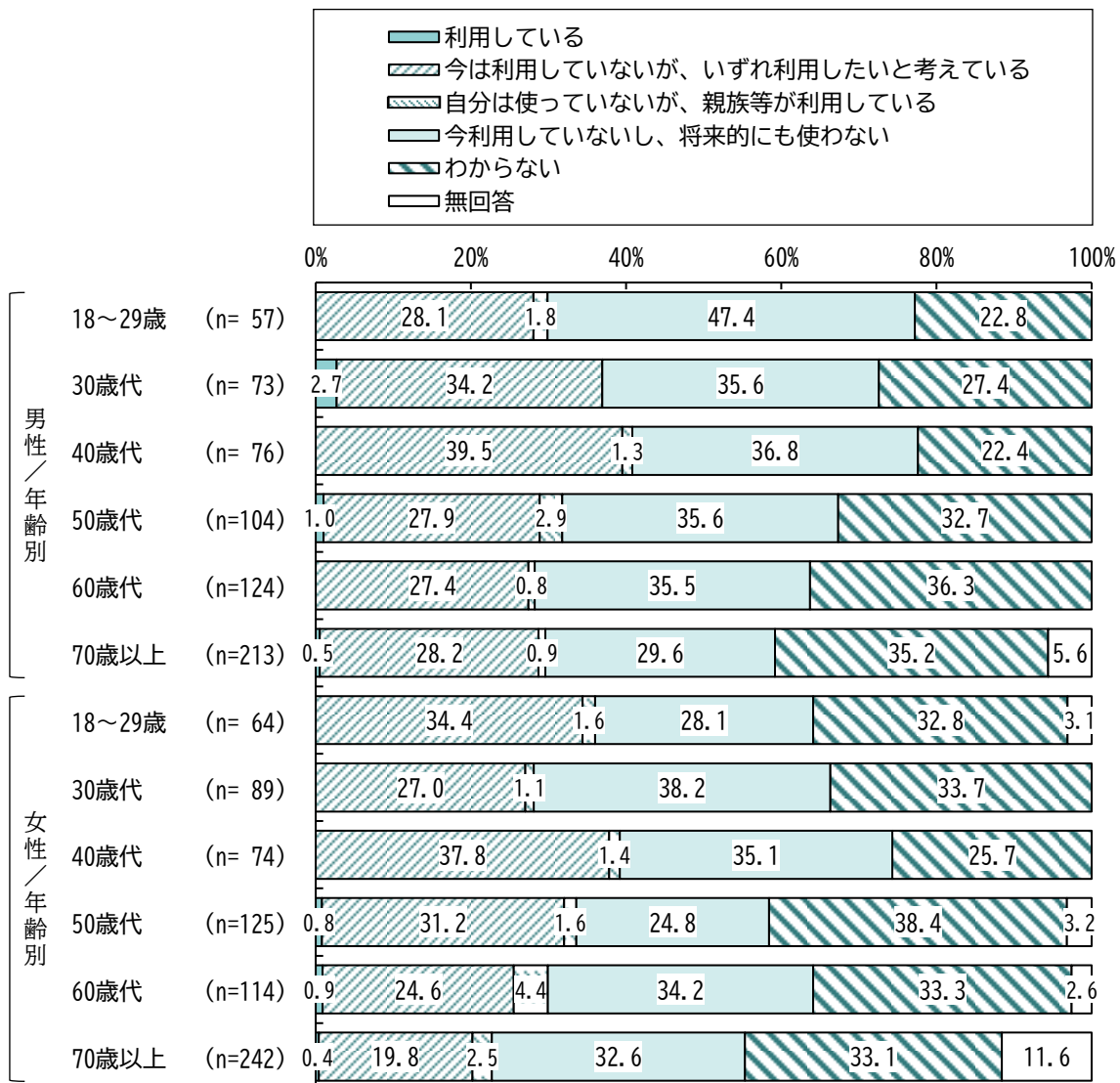
法定後見制度に基づく支援の利用は、「今利用していないし、将来的にも使わない」が33.5%と最も高く、次いで「わからない」が32.4%、「今は利用していないが、いずれ利用したいと考えている」が28.2%などとなっています。

<令和4年度結果との比較>

令和4年度結果と比較すると、「今は利用していないが、いずれ利用したいと考えている」が7.1ポイント増加しています。一方、「わからない」が8.7ポイント減少しています。

<性・年齢別>

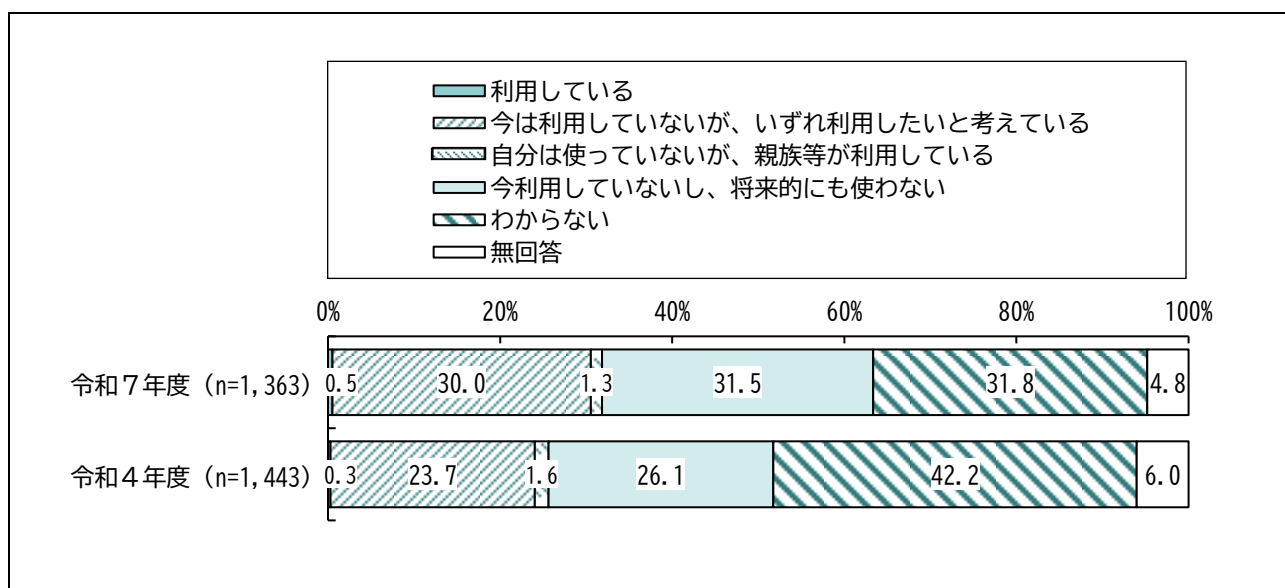
性・年齢別にみると、“男性40歳代”、“女性18～29歳”、“女性40歳代”では「今は利用していないが、いずれ利用したいと考えている」が最も高くなっています。また、“男性18～29歳”、“男性30歳代”、“男性50歳代”、“女性30歳代”、“女性60歳代”では「今利用していないし、将来的にも使わない」が最も高くなっています。



(5) 任意後見制度に基づく支援の利用

○「今は利用していないが、いずれ利用したいと考えている」(30.0%)は3割

問32B あなたは、「任意後見制度」に基づく支援を利用していますか？(○は1つ)



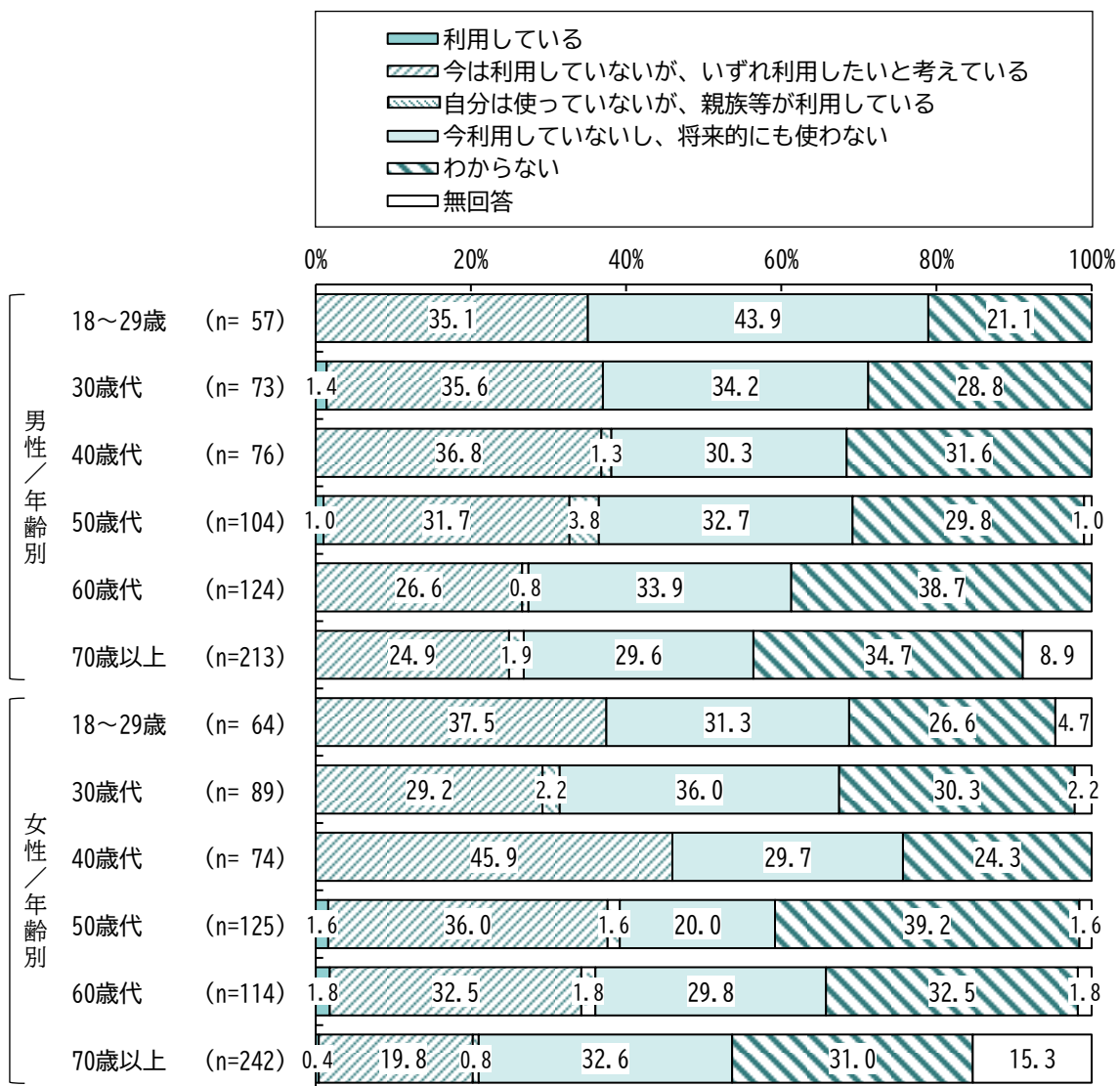
任意後見制度に基づく支援の利用は、「今は利用していないが、いずれ利用したいと考えている」が30.0%、「今利用していないし、将来的にも使わない」が31.5%、「わからない」が31.8%と、この3項目がほぼ同率となっています。

<令和4年度結果との比較>

令和4年度結果と比較すると、「今は利用していないが、いずれ利用したいと考えている」が6.3ポイント、「今利用していないし、将来的にも使わない」が5.4ポイント増加しています。一方、「わからない」が10.4ポイント減少しています。

<性・年齢別>

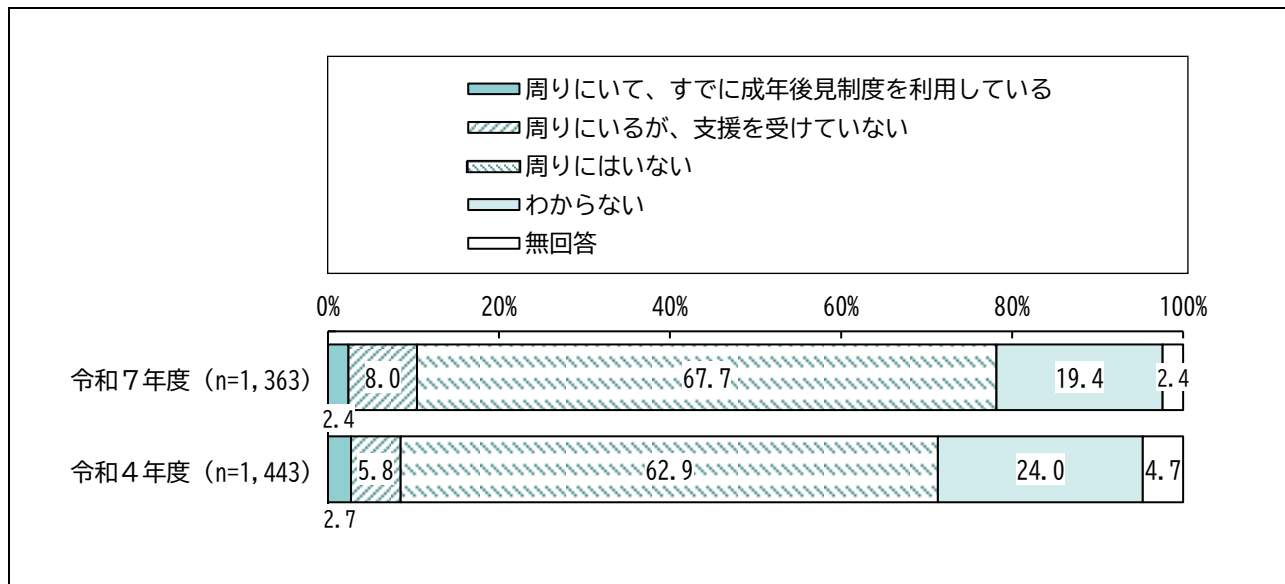
性・年齢別にみると、“女性40歳代”では「今は利用していないが、いずれ利用したいと考えている」が45.9%と高くなっています。また、“男性18～29歳”では「今利用していないし、将来的にも使わない」が43.9%と高くなっています。



(6) 成年後見制度の利用ニーズについて

○「周りにはいない」(67.7%)が7割近く、「周りにはいるが、支援を受けていない」が8.0%

問33 あなたの周りに、認知症や障がい等の理由により、金銭管理等の日常生活に支援が必要な方はいますか？(○は1つ)



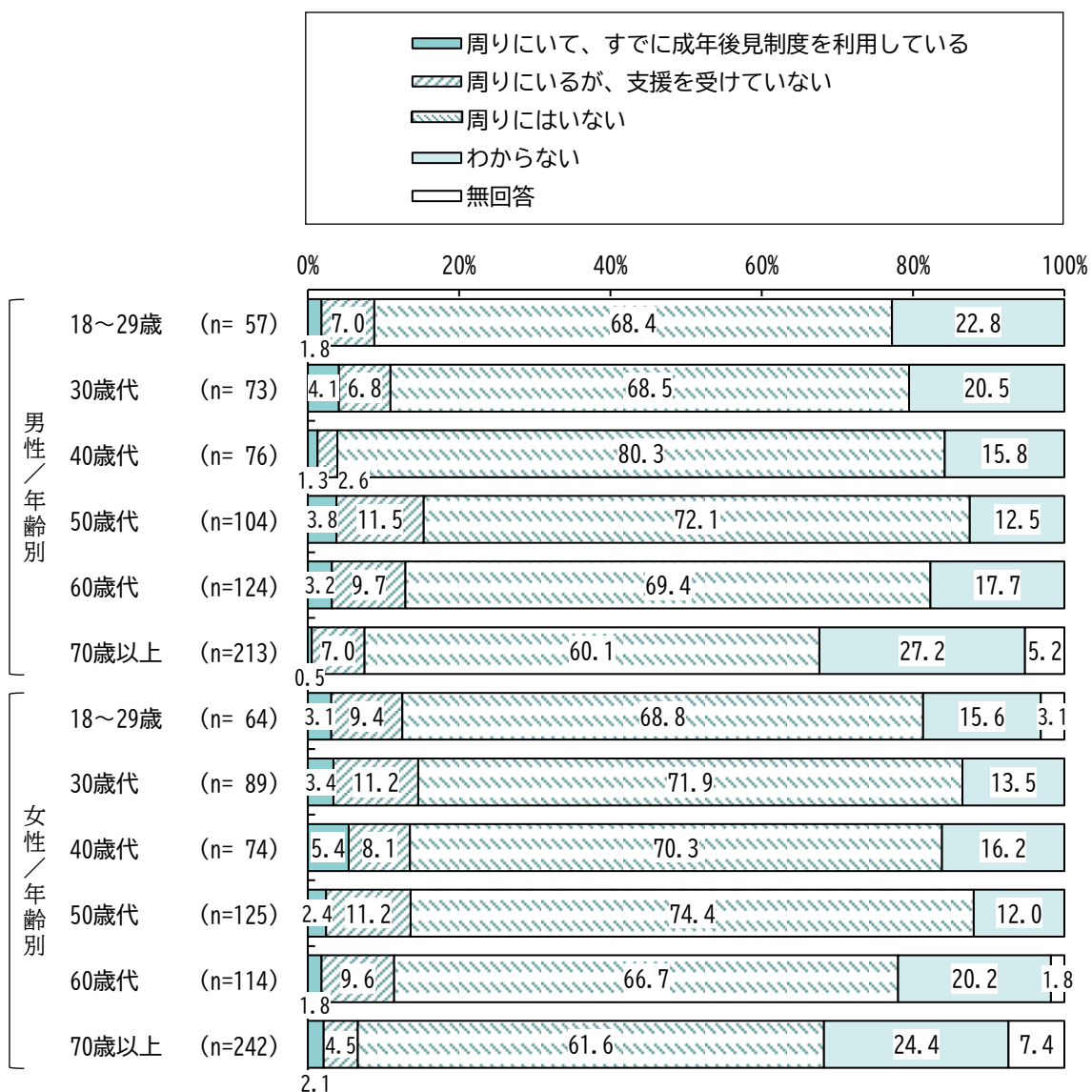
成年後見制度の利用ニーズについては、「周りにいて、すでに成年後見制度を利用している」が2.4%、「周りにはいるが、支援を受けていない」が8.0%、「周りにはいない」が67.7%、「わからない」が19.4%となっています。

<令和4年度結果との比較>

令和4年度結果と比較すると、「周りにはいない」が4.8ポイント増加しています。

<性・年齢別>

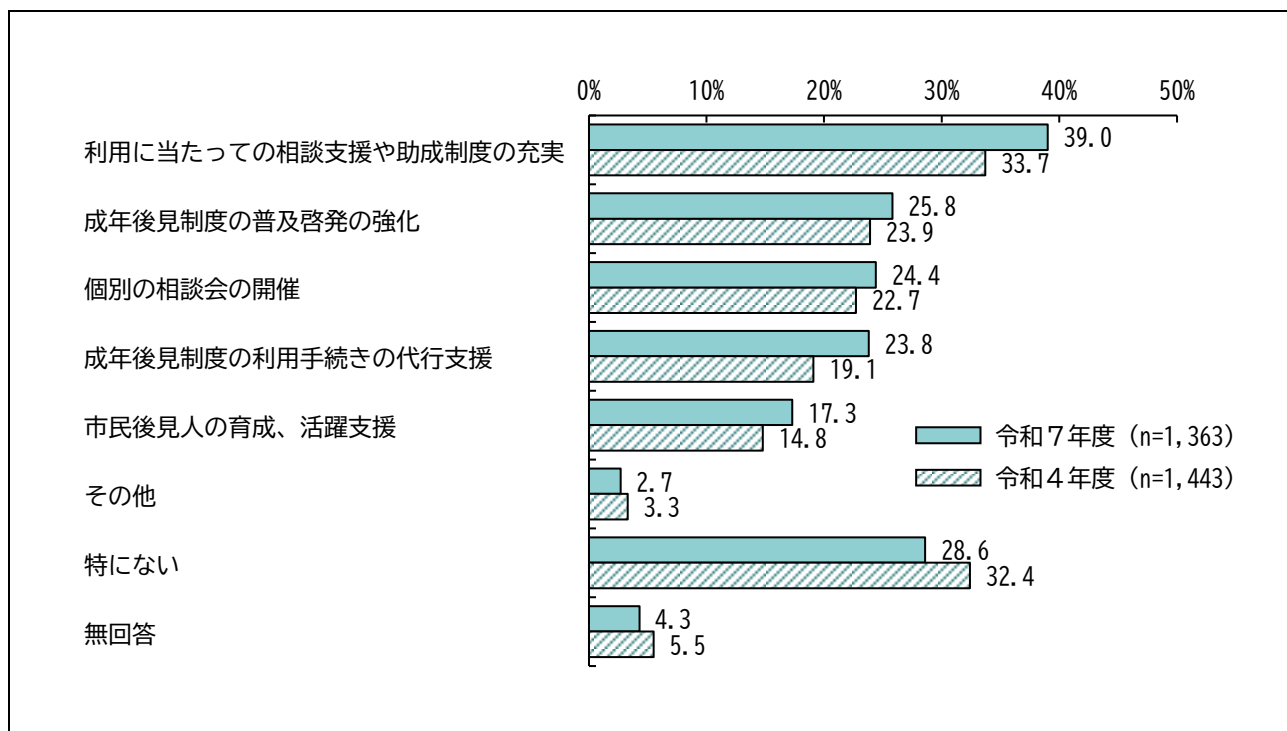
性・年齢別にみると、“男性50歳代”、“女性30歳代”、“女性50歳代”では「周りにいるが、支援を受けていない」が1割を超えています。



(7) 成年後見制度の利用促進に当たって市に期待すること

○「利用に当たっての相談支援や助成制度の充実」(39.0%) が約4割

問34 あなたが、成年後見制度の利用促進に当たって、市に期待することは何ですか？(複数回答可)



成年後見制度の利用促進に当たって市に期待することは、「利用に当たっての相談支援や助成制度の充実」が39.0%と最も多く、次いで「成年後見制度の普及啓発の強化」が25.8%、「個別の相談会の開催」が24.4%などとなっています。

一方、「特にない」が28.6%となっています。

<令和4年度結果との比較>

令和4年度結果と比較すると、「利用に当たっての相談支援や助成制度の充実」が5.3ポイント増加しています。

<性・年齢別>

性・年齢別にみると、“男性18～29歳”、“男性70歳以上”、“女性70歳以上”では「特にない」が最も多くなっています。


	n	成の利 制相用 度談に の支当 充援た やつ 助	普成 及年 啓後 発見 の制 強度 化の	開個 催別 の相 談会 の	行利成 支用年 援手後 続見 きの 制度 代の	育市 成民 、後 活見 躍人 支の 援	そ の 他	特 に な い	無 回 答	
(%) 全 体	1,363	39.0	25.8	24.4	23.8	17.3	2.7	28.6	4.3	
男性 ／ 年 齢 別	18～29歳	57	36.8	21.1	21.1	19.3	21.1	0.0	42.1	0.0
	30歳代	73	41.1	21.9	16.4	19.2	17.8	2.7	38.4	0.0
	40歳代	76	39.5	27.6	30.3	30.3	18.4	5.3	28.9	0.0
	50歳代	104	36.5	25.0	24.0	22.1	19.2	2.9	29.8	1.0
	60歳代	124	42.7	27.4	26.6	27.4	16.9	1.6	25.8	0.8
	70歳以上	213	27.7	28.6	20.7	18.3	14.6	2.8	29.6	8.0
女性 ／ 年 齢 別	18～29歳	64	46.9	35.9	17.2	23.4	18.8	0.0	26.6	3.1
	30歳代	89	38.2	24.7	19.1	20.2	16.9	6.7	37.1	0.0
	40歳代	74	55.4	32.4	29.7	35.1	21.6	1.4	23.0	0.0
	50歳代	125	55.2	35.2	31.2	28.8	27.2	2.4	17.6	2.4
	60歳代	114	48.2	21.1	33.3	29.8	14.0	4.4	21.1	4.4
	70歳以上	242	28.5	18.2	23.1	20.2	12.4	2.1	30.2	12.4

9. 更生や再犯防止に向けた取組について

(1) 社会を明るくする運動の認知度について

○「運動の名称を聞いたことがないし、知らなかった」(73.1%)が7割超

問35 「社会を明るくする運動」とは、犯罪や非行の防止と罪を犯した人たちの更生について理解を深め、それぞれの立場において力を合わせ、犯罪のない地域社会を築こうとする全国的な運動です。本市でも毎年7月の強化月間を中心に、様々な運動が行われていますが、この運動について知っていますか？(○は1つ)



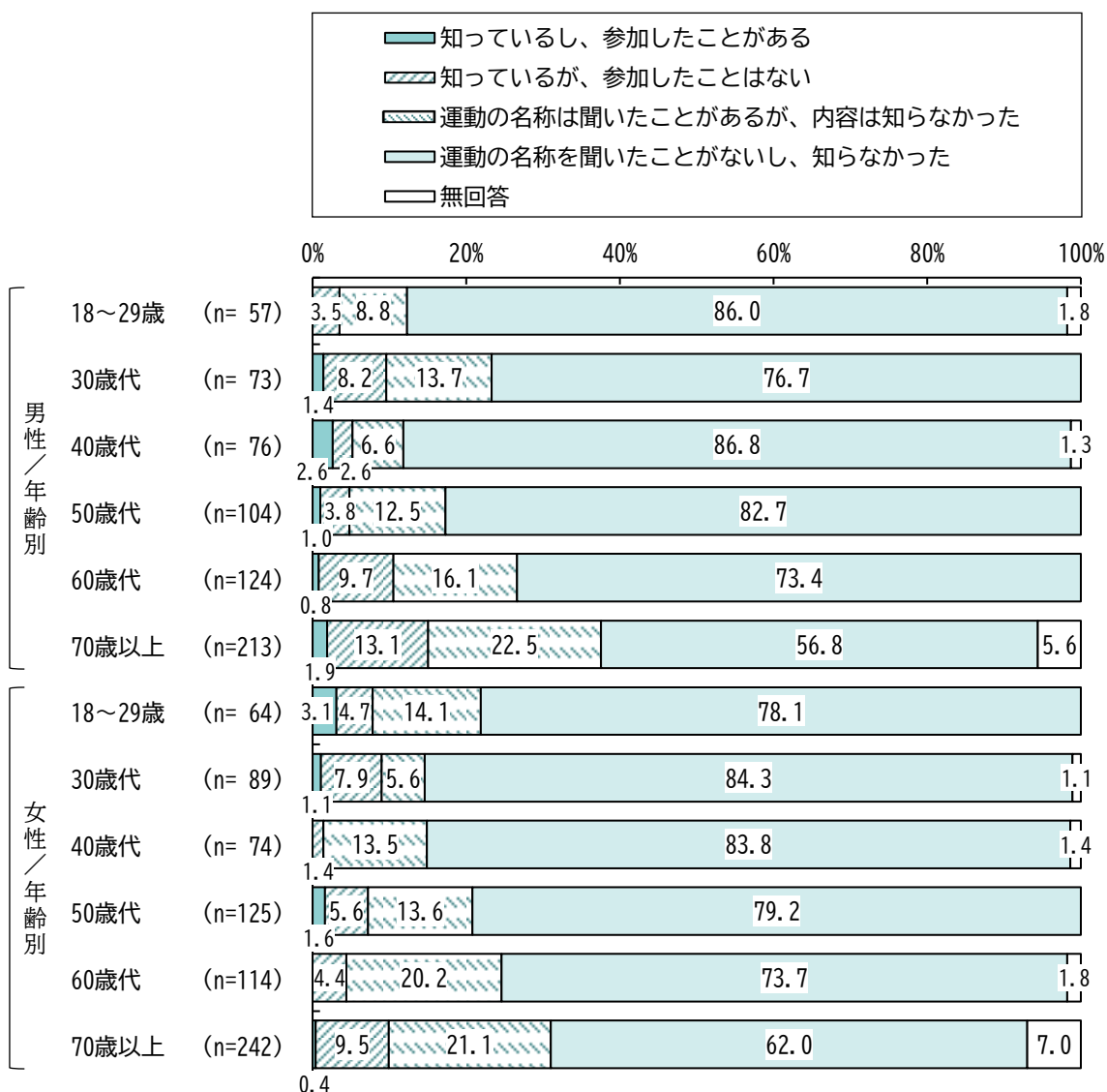
社会を明るくする運動の認知度については、「知っているし、参加したことがある」が1.1%、「知っているが、参加したことはない」が7.4%、「運動の名称は聞いたことがあるが、内容は知らなかった」が15.8%、「運動の名称を聞いたことがないし、知らなかった」が73.1%となっています。

<令和4年度結果との比較>

令和4年度結果と比較すると、大きな変化はみられませんでした。

<性・年齢別>

性・年齢別にみると、“男性18～29歳”、“男性40歳代”、“男性50歳代”、“女性30歳代”、“女性40歳代”では「運動の名称を聞いたことがないし、知らなかった」が8割を超えて高くなっています。

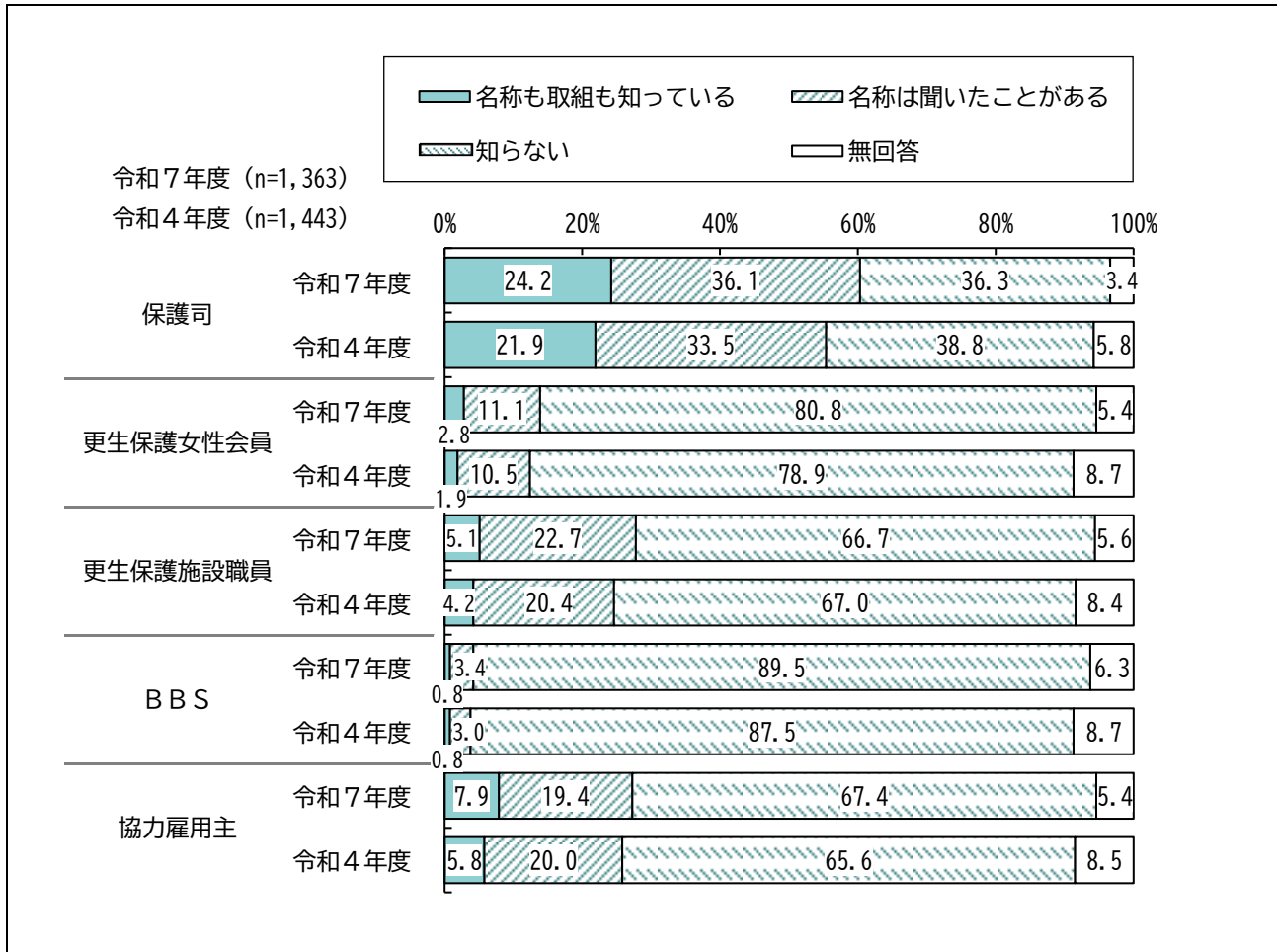


(2) 更生保護活動を行っている人々の認知度について

○「名称も取組も知っている」は“保護司”(24.2%)で2割超

問36 罪を犯した人に対して社会の中での立ち直りを支援し、再び犯罪や非行に陥るのを防ぐ取組を行っている人々があります。あなたは以下の人々やを行っている取組について知っていますか。

(○はそれぞれ1つ)



更生保護活動を行っている人々の認知度については、「名前も取組も知っている」は“保護司”(24.2%)が最も高く、次いで“協力雇用主”(7.9%)、“更生保護施設職員”(5.1%)などとなっています。

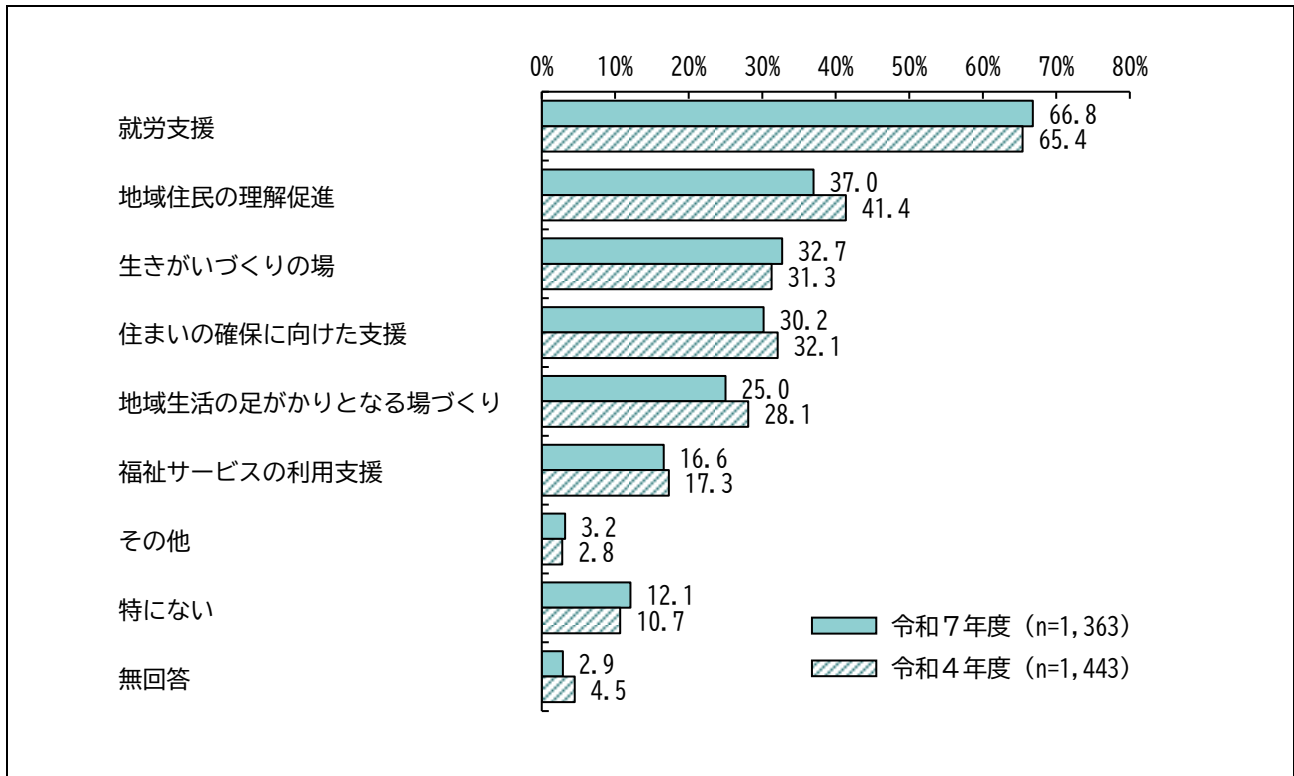
<令和4年度結果との比較>

令和4年度結果と比較すると、“保護司”の「名前も取組も知っている」と「名称は聞いたことがある」を合わせた、名称を知っている割合が4.9ポイント増加しています。

(3) 再び罪を犯さないように地域でサポートできる取組について

○「就労支援」(66.8%) が6割超

問37 罪を犯した人が、矯正施設を出所した後、再び罪を犯さずに、地域で暮らしていくために、行政を含めた地域全体でサポートできることは、どんなことだと思いますか？(複数回答可)



再び罪を犯さないように地域でサポートできる取組については、「就労支援」が66.8%と最も多く、次いで「地域住民の理解促進」が37.0%、「生きがいつくりの場」が32.7%などとなっています。

<令和4年度結果との比較>

令和4年度結果と比較すると、「地域住民の理解促進」が4.4ポイント減少しています。

<性・年齢別、区別>

性・年齢別にみると、“女性60歳代”では「就労支援」が78.1%と特に多くなっています。また、“男性70歳以上”、“女性50歳代”、“女性60歳代”、“女性70歳以上”では「地域住民の理解促進」、「女性40歳代」では「生きがいがづくりの場」がそれぞれ4割を超えて多くなっています。

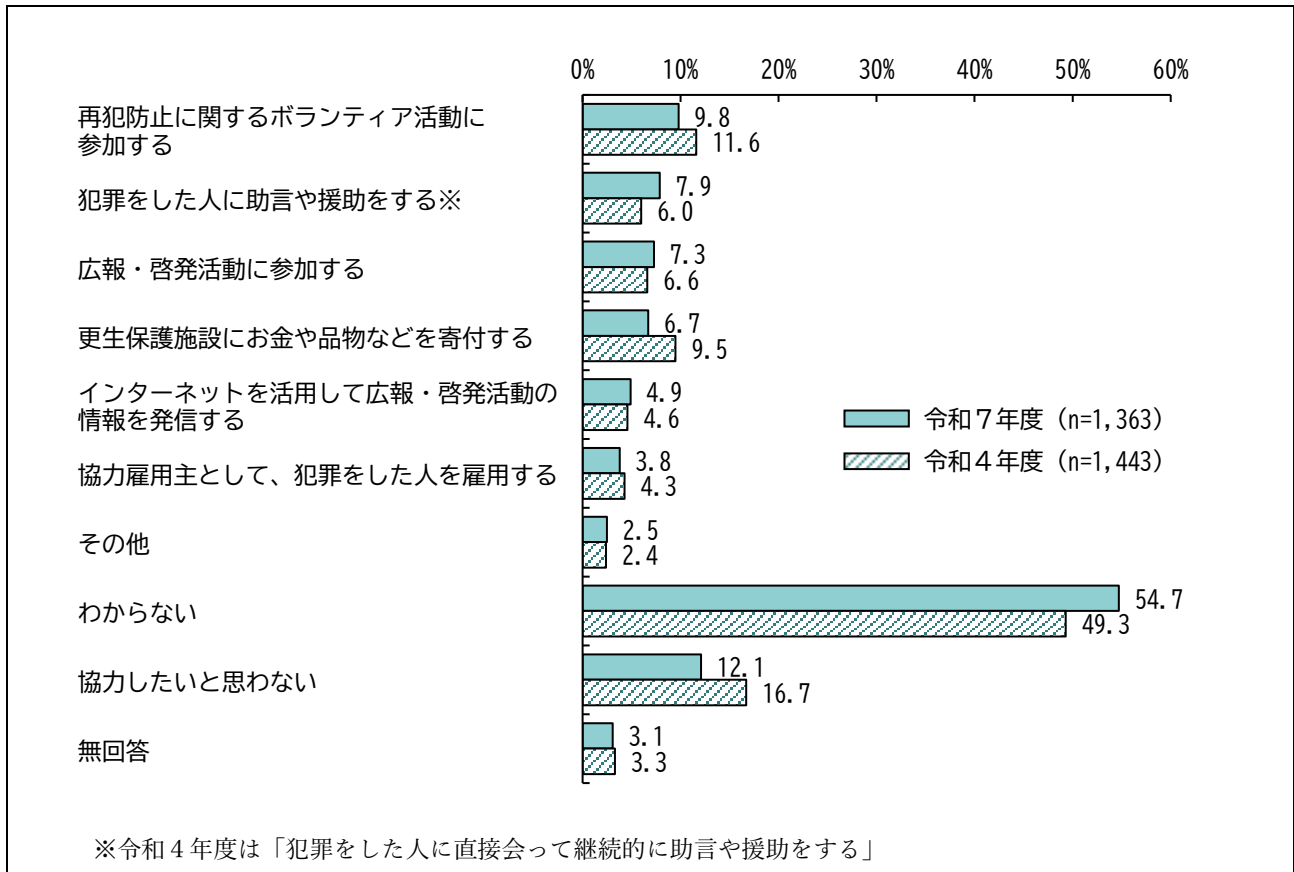
区別にみると、“緑区”では「地域住民の理解促進」が42.2%と多くなっています。

	n	就労支援	進地域住民の理解促進	場生きがいがづくりの	向住たいの確保に	り地となる生活の足がかりか	利福祉サービスの	その他	特にな	無回答	
(%)											
全 体	1,363	66.8	37.0	32.7	30.2	25.0	16.6	3.2	12.1	2.9	
男性／年齢別	18～29歳	57	70.2	28.1	31.6	35.1	31.6	17.5	3.5	15.8	0.0
	30歳代	73	56.2	30.1	38.4	30.1	17.8	15.1	8.2	13.7	0.0
	40歳代	76	55.3	25.0	23.7	21.1	22.4	6.6	5.3	28.9	0.0
	50歳代	104	70.2	34.6	26.0	21.2	19.2	14.4	2.9	11.5	1.9
	60歳代	124	73.4	32.3	32.3	33.1	22.6	13.7	2.4	11.3	0.8
	70歳以上	213	70.4	44.1	27.2	34.3	27.7	17.8	1.4	9.4	4.2
女性／年齢別	18～29歳	64	56.3	29.7	34.4	34.4	14.1	12.5	3.1	18.8	0.0
	30歳代	89	55.1	24.7	39.3	22.5	22.5	20.2	4.5	23.6	0.0
	40歳代	74	75.7	36.5	45.9	29.7	36.5	21.6	8.1	8.1	0.0
	50歳代	125	76.0	44.8	36.0	30.4	26.4	20.0	2.4	6.4	2.4
	60歳代	114	78.1	47.4	31.6	39.5	28.1	21.1	3.5	7.0	0.9
	70歳以上	242	59.1	40.1	33.5	28.1	26.9	14.9	1.7	8.7	9.5
区別	緑 区	325	69.8	42.2	29.2	28.9	25.5	15.7	1.5	11.1	3.1
	中央区	510	65.5	33.5	34.3	30.8	24.3	15.9	5.1	11.8	2.5
	南 区	522	66.3	37.4	33.5	30.5	25.7	17.6	2.5	13.0	3.1

(4) 再び罪を犯さないように個人でサポートできる取組について

○「再犯防止に関するボランティア活動に参加する」が9.8%

問38 あなたが罪を犯した人の立ち直りに対して協力する場合、どのような協力をしたいと思いますか。
(複数回答可)



再び罪を犯さないように個人でサポートできる取組については、「わからない」が54.7%、「協力したいと思わない」が12.1%となっています。取組内容では「再犯防止に関するボランティア活動に参加する」が9.8%と最も多く、次いで「犯罪をした人に助言や援助をする」が7.9%、「広報・啓発活動に参加する」が7.3%などとなっています。

<令和4年度結果との比較>

令和4年度結果と比較すると、「協力したいと思わない」が4.6ポイント減少し、「わからない」が5.4ポイント増加しています。

<性・年齢別>

性・年齢別にみると、“男性18～29歳”、“女性18～29歳”、“女性40歳代”、“女性50歳代”、“女性60歳代”では「再犯防止に関するボランティア活動に参加する」が1割を超えています。また、“男性18～29歳”、“男性30歳代”では「犯罪をした人に助言や援助をする」が2割近くと多くなっています。

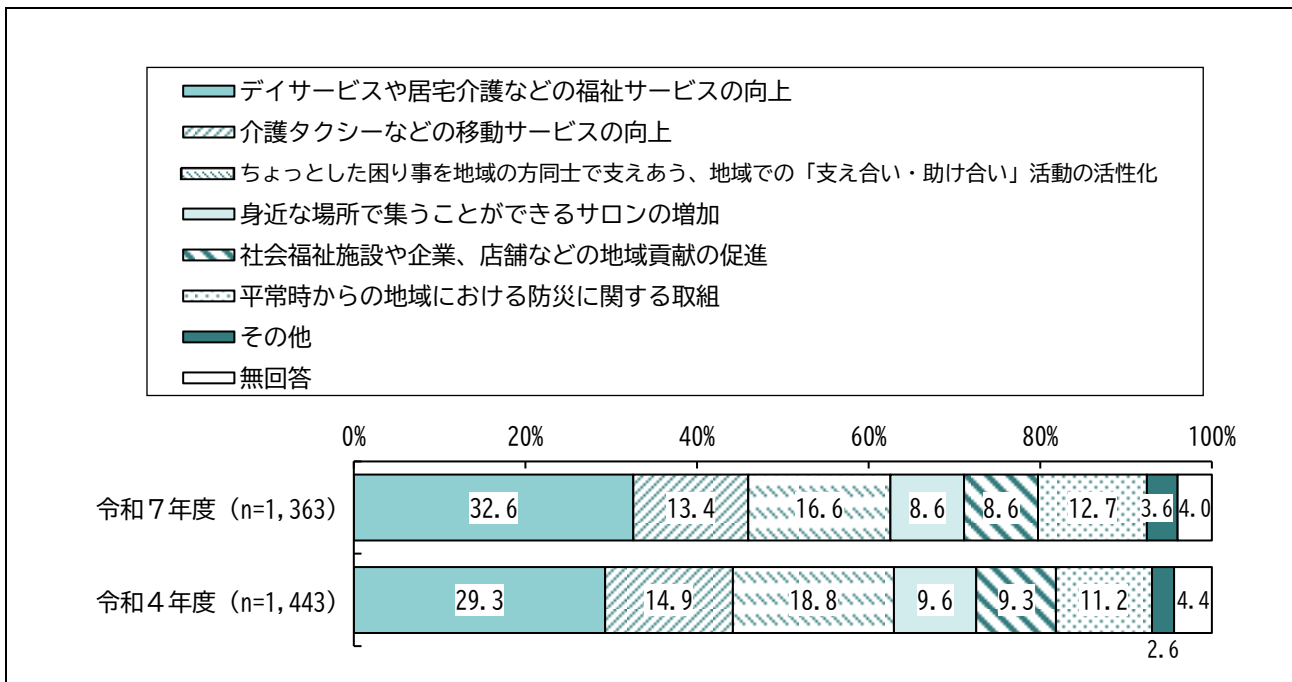
		n	参加するボランティア活動に	再犯防止に関する	犯罪をした人に助言や援助をする	広報・啓発活動に参加する	更生施設にお金を寄付する	更生施設にお金を寄付する	更生施設にお金を寄付する	更生施設にお金を寄付する	更生施設にお金を寄付する	更生施設にお金を寄付する	その他	わからない	協力したいと思わない	無回答
		(%)														
全体		1,363	9.8	7.9	7.3	6.7	4.9	3.8	2.5	54.7	12.1	3.1				
男性／年齢別	18～29歳	57	14.0	17.5	5.3	8.8	10.5	10.5	0.0	42.1	15.8	0.0				
	30歳代	73	5.5	19.2	4.1	5.5	12.3	8.2	4.1	39.7	23.3	0.0				
	40歳代	76	7.9	13.2	6.6	5.3	9.2	3.9	1.3	42.1	26.3	0.0				
	50歳代	104	9.6	8.7	3.8	1.9	2.9	2.9	0.0	60.6	13.5	1.9				
	60歳代	124	8.9	5.6	8.1	6.5	5.6	1.6	1.6	59.7	9.7	0.8				
	70歳以上	213	7.5	10.8	13.6	9.4	5.2	3.3	4.2	51.6	7.0	3.8				
女性／年齢別	18～29歳	64	12.5	3.1	7.8	6.3	10.9	7.8	0.0	43.8	17.2	0.0				
	30歳代	89	9.0	3.4	3.4	5.6	4.5	4.5	1.1	47.2	30.3	0.0				
	40歳代	74	16.2	5.4	10.8	12.2	6.8	6.8	1.4	48.6	13.5	0.0				
	50歳代	125	12.0	3.2	4.8	7.2	2.4	2.4	2.4	59.2	14.4	1.6				
	60歳代	114	11.4	4.4	7.9	6.1	1.8	3.5	3.5	67.5	3.5	0.9				
	70歳以上	242	8.3	5.8	5.8	5.8	1.2	1.7	4.1	63.2	2.5	11.6				

10. 地域共生社会の実現について

(1) 地域で安心して生活を送れるようにするために必要な取組について

○「デイサービスや居宅介護などの福祉サービスの向上」(32.6%) が3割超

問39 あなたは、地域に住んでいる人が、安心して、住み慣れた地域で生活を送ることができるようにするために、必要な取組は何だと思えますか。以下の取組のうち、最も必要と思うものを選んでください。(○は1つ)



地域で安心して生活を送れるようにするために必要な取組については、「デイサービスや居宅介護などの福祉サービスの向上」が32.6%と最も高く、次いで「ちょっとした困り事を地域の方向士で支えあう、地域での『支え合い・助け合い』活動の活性化」が16.6%、「介護タクシーなどの移動サービスの向上」が13.4%などとなっています。

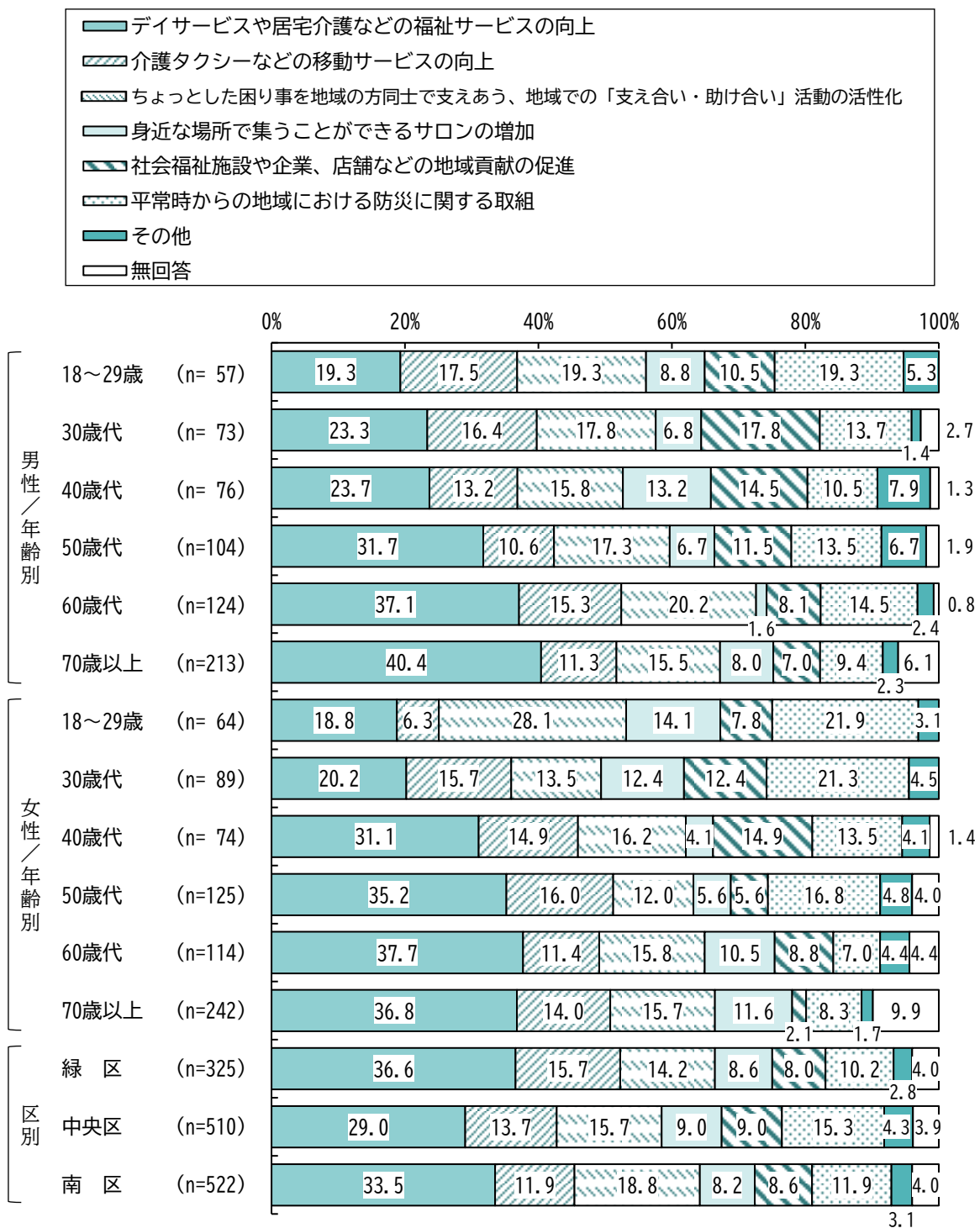
<令和4年度結果との比較>

令和4年度結果と比較すると、大きな変化はみられませんでした。

<性・年齢別、区別>

性・年齢別にみると、“女性18～29歳”では「ちょっとした困り事を地域の方同士で支えあう、地域での『支え合い・助け合い』活動の活性化」が28.1%と最も高くなっています。また、“女性30歳代”では「平常時からの地域における防災に関する取組」が21.3%と最も高くなっています。

区別にみると、“緑区”では「デイサービスや居宅介護などの福祉サービスの向上」が36.6%と高くなっています。



V 集計表

問1 性別

			(%)			
		調査数	男性	女性	その他	無回答
全体		1,363	47.5	52.1	0.1	0.3
性別	男性	647	100.0	-	-	-
	女性	710	-	100.0	-	-
	その他	2	-	-	100.0	-
年齢別	18～29歳	121	47.1	52.9	-	-
	30歳代	163	44.8	54.6	-	0.6
	40歳代	152	50.0	48.7	0.7	0.7
	50歳代	229	45.4	54.6	-	-
	60歳代	239	51.9	47.7	0.4	-
	70歳以上	455	46.8	53.2	-	-
性別×年齢別	男性／18～29歳	57	100.0	-	-	-
	30歳代	73	100.0	-	-	-
	40歳代	76	100.0	-	-	-
	50歳代	104	100.0	-	-	-
	60歳代	124	100.0	-	-	-
	70歳以上	213	100.0	-	-	-
	女性／18～29歳	64	-	100.0	-	-
	30歳代	89	-	100.0	-	-
	40歳代	74	-	100.0	-	-
	50歳代	125	-	100.0	-	-
	60歳代	114	-	100.0	-	-
	70歳以上	242	-	100.0	-	-
区別	緑区	325	52.0	47.7	0.3	-
	中央区	510	46.3	53.3	-	0.4
	南区	522	46.2	53.6	0.2	-
居住地区別	橋本地区	146	56.2	43.2	0.7	-
	大沢地区	49	46.9	53.1	-	-
	城山地区	41	46.3	53.7	-	-
	津久井地区	44	40.9	59.1	-	-
	相模湖地区	16	50.0	50.0	-	-
	藤野地区	12	66.7	33.3	-	-
	小山地区	16	43.8	56.3	-	-
	清新地区	28	50.0	50.0	-	-
	横山地区	23	56.5	43.5	-	-
	中央地区	207	49.3	50.2	-	0.5
	星が丘地区	28	39.3	60.7	-	-
	光が丘地区	23	52.2	47.8	-	-
	大野北地区	63	34.9	63.5	-	1.6
	田名地区	49	44.9	55.1	-	-
	上溝地区	51	47.1	52.9	-	-
	大野中地区	68	36.8	63.2	-	-
	大野南地区	154	46.1	53.9	-	-
	麻溝地区	45	44.4	55.6	-	-
	新磯地区	28	57.1	42.9	-	-
	相模台地区	67	50.7	49.3	-	-
相武台地区	24	37.5	58.3	4.2	-	
東林地区	65	41.5	58.5	-	-	
地区名が分からない	113	52.2	47.8	-	-	
職業別	学生	46	50.0	50.0	-	-
	会社員	440	65.7	34.1	-	0.2
	自営業	74	59.5	40.5	-	-
	パート・アルバイト	220	24.5	74.5	0.9	-
	専業主婦・主夫	198	1.0	99.0	-	-
	無職	321	63.6	36.4	-	-
その他	57	54.4	43.9	-	1.8	
世帯構成別	単身（1人）世帯	229	49.3	50.2	0.4	-
	夫婦世帯	471	49.9	49.9	-	0.2
	二世帯世帯（親と同居）	204	53.9	46.1	-	-
	二世帯世帯（子と同居）	407	40.5	59.0	0.2	0.2
	三世帯世帯	31	48.4	51.6	-	-
	その他	19	47.4	52.6	-	-

問2 年代

(%)

		調査数	10代	20代	30代	40代	50代	60代	70代	80代	90代	100歳以上	無回答
全体		1,363	2.0	6.9	12.0	11.2	16.8	17.5	20.2	11.5	1.7	-	0.3
性別	男性	647	1.7	7.1	11.3	11.7	16.1	19.2	20.2	10.8	1.9	-	-
	女性	710	2.3	6.8	12.5	10.4	17.6	16.1	20.3	12.3	1.5	-	0.3
	その他	2	-	-	-	50.0	-	50.0	-	-	-	-	-
年齢別	18～29歳	121	22.3	77.7	-	-	-	-	-	-	-	-	-
	30歳代	163	-	-	100.0	-	-	-	-	-	-	-	-
	40歳代	152	-	-	-	100.0	-	-	-	-	-	-	-
	50歳代	229	-	-	-	-	100.0	-	-	-	-	-	-
	60歳代	239	-	-	-	-	-	100.0	-	-	-	-	-
	70歳以上	455	-	-	-	-	-	-	60.4	34.5	5.1	-	-
	性別×年齢別	男性／18～29歳	57	19.3	80.7	-	-	-	-	-	-	-	-
30歳代		73	-	-	100.0	-	-	-	-	-	-	-	-
40歳代		76	-	-	-	100.0	-	-	-	-	-	-	-
50歳代		104	-	-	-	-	100.0	-	-	-	-	-	-
60歳代		124	-	-	-	-	-	100.0	-	-	-	-	-
70歳以上		213	-	-	-	-	-	-	61.5	32.9	5.6	-	-
女性／18～29歳		64	25.0	75.0	-	-	-	-	-	-	-	-	-
30歳代		89	-	-	100.0	-	-	-	-	-	-	-	-
40歳代		74	-	-	-	100.0	-	-	-	-	-	-	-
50歳代		125	-	-	-	-	100.0	-	-	-	-	-	-
60歳代	114	-	-	-	-	-	100.0	-	-	-	-	-	
70歳以上	242	-	-	-	-	-	-	59.5	36.0	4.5	-	-	
区別	緑区	325	1.2	5.8	7.7	11.7	19.7	15.1	23.4	13.2	2.2	-	-
	中央区	510	2.0	8.4	14.5	10.0	17.1	18.6	20.2	8.4	0.6	-	0.2
	南区	522	2.5	5.9	12.3	11.9	14.8	18.0	18.4	13.6	2.5	-	0.2
居住地区別	橋本地区	146	2.1	8.2	11.0	11.6	20.5	17.1	16.4	11.0	2.1	-	-
	大沢地区	49	-	4.1	6.1	8.2	24.5	16.3	22.4	18.4	-	-	-
	城山地区	41	-	9.8	-	12.2	26.8	9.8	29.3	9.8	2.4	-	-
	津久井地区	44	-	-	6.8	9.1	11.4	15.9	36.4	18.2	2.3	-	-
	相模湖地区	16	6.3	-	6.3	18.8	6.3	6.3	43.8	6.3	6.3	-	-
	藤野地区	12	-	8.3	16.7	8.3	-	8.3	33.3	25.0	-	-	-
	小山地区	16	-	6.3	6.3	12.5	-	37.5	31.3	-	-	-	6.3
	清新地区	28	7.1	7.1	10.7	3.6	17.9	25.0	21.4	7.1	-	-	-
	横山地区	23	-	4.3	-	21.7	21.7	21.7	21.7	8.7	-	-	-
	中央地区	207	1.4	9.2	22.7	9.7	14.5	16.9	15.9	8.2	1.4	-	-
	星が丘地区	28	3.6	10.7	3.6	14.3	21.4	17.9	25.0	3.6	-	-	-
	光が丘地区	23	-	4.3	8.7	4.3	-	13.0	52.2	17.4	-	-	-
	大野北地区	63	4.8	9.5	11.1	4.8	23.8	25.4	17.5	3.2	-	-	-
	田名地区	49	2.0	4.1	10.2	12.2	22.4	18.4	16.3	14.3	-	-	-
	上溝地区	51	-	9.8	9.8	11.8	21.6	13.7	19.6	13.7	-	-	-
	大野中地区	68	2.9	4.4	5.9	20.6	16.2	19.1	13.2	14.7	2.9	-	-
	大野南地区	154	2.6	7.8	12.3	8.4	16.2	16.2	19.5	13.6	2.6	-	0.6
	麻溝地区	45	2.2	4.4	11.1	17.8	15.6	15.6	22.2	8.9	2.2	-	-
	新磯地区	28	7.1	-	10.7	7.1	14.3	21.4	21.4	17.9	-	-	-
	相模台地区	67	1.5	1.5	16.4	11.9	7.5	17.9	20.9	16.4	6.0	-	-
相武台地区	24	8.3	-	-	8.3	8.3	16.7	29.2	29.2	-	-	-	
東林地区	65	1.5	9.2	15.4	9.2	16.9	23.1	15.4	7.7	1.5	-	-	
地区名が分からない	113	-	9.7	13.3	15.0	19.5	15.0	15.9	9.7	1.8	-	-	
職業別	学生	46	54.3	43.5	-	-	2.2	-	-	-	-	-	-
	会社員	440	0.5	11.8	21.4	19.8	26.6	16.6	2.7	0.7	-	-	-
	自営業	74	-	1.4	9.5	16.2	20.3	18.9	21.6	12.2	-	-	-
	パート・アルバイト	220	-	5.9	9.5	14.1	24.5	25.9	17.7	2.3	-	-	-
	専業主婦・主夫	198	-	-	9.1	5.1	9.1	19.2	39.9	16.7	1.0	-	-
	無職	321	-	1.6	3.7	1.2	4.4	13.4	37.7	31.2	6.5	-	0.3
	その他	57	-	5.3	19.3	14.0	17.5	24.6	12.3	7.0	-	-	-
世帯構成別	単身(1人)世帯	229	-	9.6	14.4	9.6	11.4	15.3	21.4	15.3	3.1	-	-
	夫婦世帯	471	-	2.5	7.2	7.9	14.0	22.1	30.1	15.3	0.8	-	-
	二世帯世帯(親と同居)	204	11.8	24.0	17.2	11.3	20.1	13.2	1.5	0.5	-	-	0.5
	二世帯世帯(子と同居)	407	0.5	1.2	13.3	16.0	20.6	16.7	18.9	10.3	2.2	-	0.2
	三世帯世帯	31	3.2	16.1	12.9	9.7	22.6	9.7	6.5	16.1	3.2	-	-
	その他	19	-	5.3	15.8	10.5	26.3	10.5	10.5	10.5	10.5	-	-

問3 住んでいる地区 (1/2)

(%)

		調査数	橋本地区	大沢地区	城山地区	津久井地区	相模湖地区	藤野地区	小山地区	清新地区	横山地区	中央地区	星が丘地区	光が丘地区
全体		1,363	10.7	3.6	3.0	3.2	1.2	0.9	1.2	2.1	1.7	15.2	2.1	1.7
性別	男性	647	12.7	3.6	2.9	2.8	1.2	1.2	1.1	2.2	2.0	15.8	1.7	1.9
	女性	710	8.9	3.7	3.1	3.7	1.1	0.6	1.3	2.0	1.4	14.6	2.4	1.5
	その他	2	50.0	-	-	-	-	-	-	-	-	-	-	-
年齢別	18～29歳	121	12.4	1.7	3.3	-	0.8	0.8	0.8	3.3	0.8	18.2	3.3	0.8
	30歳代	163	9.8	1.8	-	1.8	0.6	1.2	0.6	1.8	-	28.8	0.6	1.2
	40歳代	152	11.2	2.6	3.3	2.6	2.0	0.7	1.3	0.7	3.3	13.2	2.6	0.7
	50歳代	229	13.1	5.2	4.8	2.2	0.4	-	-	2.2	2.2	13.1	2.6	-
	60歳代	239	10.5	3.3	1.7	2.9	0.4	0.4	2.5	2.9	2.1	14.6	2.1	1.3
	70歳以上	455	9.5	4.4	3.7	5.5	2.0	1.5	1.1	1.8	1.5	11.6	1.8	3.5
	性別×年齢別	男性/18～29歳	57	12.3	-	5.3	-	1.8	1.8	1.8	5.3	1.8	21.1	1.8
	30歳代	73	17.8	2.7	-	-	1.4	2.7	-	2.7	-	32.9	-	1.4
	40歳代	76	14.5	3.9	5.3	1.3	-	-	2.6	-	2.6	10.5	3.9	1.3
	50歳代	104	12.5	7.7	2.9	3.8	1.0	-	-	1.9	2.9	15.4	-	-
	60歳代	124	11.3	2.4	1.6	2.4	0.8	0.8	0.8	2.4	3.2	15.3	0.8	0.8
	70歳以上	213	11.3	3.3	3.3	4.7	1.9	1.9	1.4	1.9	1.4	10.8	2.8	3.8
	女性/18～29歳	64	12.5	3.1	1.6	-	-	-	-	1.6	-	15.6	4.7	-
	30歳代	89	3.4	1.1	-	3.4	-	-	1.1	1.1	-	25.8	1.1	1.1
	40歳代	74	6.8	1.4	1.4	4.1	4.1	1.4	-	1.4	4.1	14.9	1.4	-
	50歳代	125	13.6	3.2	6.4	0.8	-	-	-	2.4	1.6	11.2	4.8	-
	60歳代	114	9.6	4.4	1.8	3.5	-	-	4.4	3.5	0.9	14.0	3.5	1.8
	70歳以上	242	7.9	5.4	4.1	6.2	2.1	1.2	0.8	1.7	1.7	12.4	0.8	3.3
区別	緑区	325	44.9	15.1	12.6	13.5	4.9	3.7	-	-	-	-	-	-
	中央区	510	-	-	-	-	-	-	3.1	5.5	4.5	40.6	5.5	4.5
	南区	522	-	-	-	-	-	-	-	-	-	-	-	-
居住地別	橋本地区	146	100.0	-	-	-	-	-	-	-	-	-	-	-
	大沢地区	49	-	100.0	-	-	-	-	-	-	-	-	-	-
	城山地区	41	-	-	100.0	-	-	-	-	-	-	-	-	-
	津久井地区	44	-	-	-	100.0	-	-	-	-	-	-	-	-
	相模湖地区	16	-	-	-	-	100.0	-	-	-	-	-	-	-
	藤野地区	12	-	-	-	-	-	100.0	-	-	-	-	-	-
	小山地区	16	-	-	-	-	-	-	100.0	-	-	-	-	-
	清新地区	28	-	-	-	-	-	-	-	100.0	-	-	-	-
	横山地区	23	-	-	-	-	-	-	-	-	100.0	-	-	-
	中央地区	207	-	-	-	-	-	-	-	-	-	100.0	-	-
	星が丘地区	28	-	-	-	-	-	-	-	-	-	-	100.0	-
	光が丘地区	23	-	-	-	-	-	-	-	-	-	-	-	100.0
	大野北地区	63	-	-	-	-	-	-	-	-	-	-	-	-
	田名地区	49	-	-	-	-	-	-	-	-	-	-	-	-
	上溝地区	51	-	-	-	-	-	-	-	-	-	-	-	-
	大野中地区	68	-	-	-	-	-	-	-	-	-	-	-	-
	大野南地区	154	-	-	-	-	-	-	-	-	-	-	-	-
	麻溝地区	45	-	-	-	-	-	-	-	-	-	-	-	-
	新磯地区	28	-	-	-	-	-	-	-	-	-	-	-	-
	相模台地区	67	-	-	-	-	-	-	-	-	-	-	-	-
相武台地区	24	-	-	-	-	-	-	-	-	-	-	-	-	
東林地区	65	-	-	-	-	-	-	-	-	-	-	-	-	
地区名が分からない	113	-	-	-	-	-	-	-	-	-	-	-	-	
職業別	学生	46	10.9	-	2.2	-	-	-	-	8.7	-	13.0	4.3	-
	会社員	440	12.7	3.0	3.2	1.4	1.1	0.9	0.9	1.6	1.8	17.3	2.3	1.4
	自営業	74	8.1	5.4	6.8	4.1	-	2.7	-	4.1	1.4	10.8	4.1	1.4
	パート・アルバイト	220	12.7	2.3	1.4	4.1	0.5	-	0.9	1.4	1.4	19.5	0.9	1.8
	専業主婦・主夫	198	8.6	5.6	5.1	3.0	2.0	1.0	2.0	2.5	2.5	13.6	2.0	3.0
	無職	321	8.7	3.4	1.9	5.3	1.9	1.2	0.9	1.9	0.9	13.7	1.9	1.6
	その他	57	8.8	7.0	3.5	3.5	-	-	3.5	-	5.3	5.3	1.8	1.8
世帯構成別	単身(1人)世帯	229	9.2	1.3	3.1	3.5	1.7	0.9	0.9	1.3	0.9	17.0	1.7	0.9
	夫婦世帯	471	9.3	4.2	3.0	4.5	1.3	1.5	2.1	2.1	2.3	14.6	1.9	3.0
	二世代世帯(親と同居)	204	9.8	3.9	3.4	0.5	1.5	0.5	1.0	2.0	1.0	19.1	2.9	2.0
	二世代世帯(子と同居)	407	13.3	4.2	2.5	3.2	0.5	-	0.2	2.7	2.0	13.8	2.0	0.7
	三世代世帯	31	9.7	3.2	9.7	-	3.2	6.5	3.2	-	-	9.7	3.2	-
	その他	19	21.1	-	-	5.3	-	-	-	-	-	5.3	-	-

問3 住んでいる地区 (2/2)

(%)

		調査数	大野北地区	田名地区	上溝地区	大野中地区	大野南地区	麻溝地区	新磯地区	相模台地区	相武台地区	東林地区	地区名が分からない	無回答
全体		1,363	4.6	3.6	3.7	5.0	11.3	3.3	2.1	4.9	1.8	4.8	8.3	0.2
性別	男性	647	3.4	3.4	3.7	3.9	11.0	3.1	2.5	5.3	1.4	4.2	9.1	0.2
	女性	710	5.6	3.8	3.8	6.1	11.7	3.5	1.7	4.6	2.0	5.4	7.6	-
	その他	2	-	-	-	-	-	-	-	-	50.0	-	-	-
年齢別	18～29歳	121	7.4	2.5	4.1	4.1	13.2	2.5	1.7	1.7	1.7	5.8	9.1	-
	30歳代	163	4.3	3.1	3.1	2.5	11.7	3.1	1.8	6.7	-	6.1	9.2	-
	40歳代	152	2.0	3.9	3.9	9.2	8.6	5.3	1.3	5.3	1.3	3.9	11.2	-
	50歳代	229	6.6	4.8	4.8	4.8	10.9	3.1	1.7	2.2	0.9	4.8	9.6	-
	60歳代	239	6.7	3.8	2.9	5.4	10.5	2.9	2.5	5.0	1.7	6.3	7.1	0.4
	70歳以上	455	2.9	3.3	3.7	4.6	12.1	3.3	2.4	6.4	3.1	3.5	6.8	-
	性別×年齢別													
性別×年齢別	男性／18～29歳	57	7.0	1.8	1.8	1.8	10.5	-	3.5	3.5	1.8	3.5	10.5	-
	30歳代	73	1.4	4.1	1.4	-	6.8	4.1	1.4	6.8	-	4.1	8.2	-
	40歳代	76	1.3	2.6	5.3	7.9	11.8	6.6	-	5.3	1.3	2.6	9.2	-
	50歳代	104	4.8	4.8	5.8	3.8	7.7	1.9	1.9	2.9	1.9	4.8	11.5	-
	60歳代	124	6.5	4.0	2.4	4.8	12.1	3.2	3.2	4.8	0.8	6.5	8.1	0.8
	70歳以上	213	1.4	2.8	4.2	3.8	13.1	2.8	3.3	6.6	1.9	3.3	8.5	-
	女性／18～29歳	64	7.8	3.1	6.3	6.3	15.6	4.7	-	-	1.6	7.8	7.8	-
	30歳代	89	5.6	2.2	4.5	4.5	15.7	2.2	2.2	6.7	-	7.9	10.1	-
	40歳代	74	2.7	5.4	2.7	10.8	5.4	4.1	2.7	5.4	1.4	5.4	13.5	-
	50歳代	125	8.0	4.8	4.0	5.6	13.6	4.0	1.6	1.6	-	4.8	8.0	-
60歳代	114	7.0	3.5	3.5	6.1	8.8	2.6	1.8	5.3	1.8	6.1	6.1	-	
70歳以上	242	4.1	3.7	3.3	5.4	11.2	3.7	1.7	6.2	4.1	3.7	5.4	-	
区別	緑区	325	-	-	-	-	-	-	-	-	-	-	5.2	-
	中央区	510	12.4	9.6	10.0	-	-	-	-	-	-	-	4.3	-
	南区	522	-	-	-	13.0	29.5	8.6	5.4	12.8	4.6	12.5	13.6	-
居住地区別	橋本地区	146	-	-	-	-	-	-	-	-	-	-	-	-
	大沢地区	49	-	-	-	-	-	-	-	-	-	-	-	-
	城山地区	41	-	-	-	-	-	-	-	-	-	-	-	-
	津久井地区	44	-	-	-	-	-	-	-	-	-	-	-	-
	相模湖地区	16	-	-	-	-	-	-	-	-	-	-	-	-
	藤野地区	12	-	-	-	-	-	-	-	-	-	-	-	-
	小山地区	16	-	-	-	-	-	-	-	-	-	-	-	-
	清新地区	28	-	-	-	-	-	-	-	-	-	-	-	-
	横山地区	23	-	-	-	-	-	-	-	-	-	-	-	-
	中央地区	207	-	-	-	-	-	-	-	-	-	-	-	-
	星が丘地区	28	-	-	-	-	-	-	-	-	-	-	-	-
	光が丘地区	23	-	-	-	-	-	-	-	-	-	-	-	-
	大野北地区	63	100.0	-	-	-	-	-	-	-	-	-	-	-
	田名地区	49	-	100.0	-	-	-	-	-	-	-	-	-	-
	上溝地区	51	-	-	100.0	-	-	-	-	-	-	-	-	-
	大野中地区	68	-	-	-	100.0	-	-	-	-	-	-	-	-
	大野南地区	154	-	-	-	-	100.0	-	-	-	-	-	-	-
	麻溝地区	45	-	-	-	-	-	100.0	-	-	-	-	-	-
	新磯地区	28	-	-	-	-	-	-	100.0	-	-	-	-	-
	相模台地区	67	-	-	-	-	-	-	-	100.0	-	-	-	-
相武台地区	24	-	-	-	-	-	-	-	-	100.0	-	-	-	
東林地区	65	-	-	-	-	-	-	-	-	-	100.0	-	-	
地区名が分からない	113	-	-	-	-	-	-	-	-	-	-	-	100.0	-
職業別	学生	46	8.7	6.5	-	4.3	21.7	4.3	2.2	2.2	4.3	4.3	2.2	-
	会社員	440	4.5	4.3	3.9	4.5	11.1	3.6	1.8	3.2	0.9	4.8	9.8	-
	自営業	74	4.1	2.7	5.4	4.1	9.5	1.4	2.7	2.7	-	8.1	10.8	-
	パート・アルバイト	220	3.2	3.2	3.2	6.8	10.5	3.6	2.7	5.0	1.4	4.5	9.1	-
	専業主婦・主夫	198	4.5	5.1	3.5	4.5	7.6	2.0	1.5	5.6	3.0	5.6	6.1	-
	無職	321	5.3	1.9	3.4	5.3	13.1	3.7	2.5	7.8	2.8	3.4	7.2	0.3
	その他	57	5.3	1.8	8.8	3.5	14.0	3.5	-	5.3	-	7.0	10.5	-
世帯構成別	単身(1人)世帯	229	6.1	2.2	4.4	3.9	13.5	2.2	0.9	5.7	3.1	4.4	10.9	0.4
	夫婦世帯	471	3.8	4.0	2.8	4.0	11.3	4.2	1.3	4.0	2.5	3.4	8.7	-
	二世代世帯(親と同居)	204	5.9	3.9	6.4	5.9	7.8	3.4	2.9	2.0	1.5	5.9	6.9	-
	二世代世帯(子と同居)	407	3.9	3.7	2.9	6.4	11.8	2.5	3.2	5.9	0.5	6.4	7.9	-
	三世代世帯	31	6.5	-	6.5	6.5	9.7	9.7	3.2	3.2	-	3.2	3.2	-
	その他	19	5.3	10.5	5.3	-	15.8	-	-	-	31.6	-	-	-

問3 住んでいる区

(%)

		調査数	緑区	中央区	南区	無回答	
全体		1,363	23.8	37.4	38.3	0.4	
性別	男性	647	26.1	36.5	37.2	0.2	
	女性	710	21.8	38.3	39.4	0.4	
	その他	2	50.0	-	50.0	-	
年齢別	18～29歳	121	19.0	43.8	36.4	0.8	
	30歳代	163	15.3	45.4	39.3	-	
	40歳代	152	25.0	33.6	40.8	0.7	
	50歳代	229	27.9	38.0	33.6	0.4	
	60歳代	239	20.5	39.7	39.3	0.4	
	70歳以上	455	27.7	32.7	39.6	-	
	性別×年齢別	男性／18～29歳	57	21.1	47.4	31.6	-
30歳代		73	24.7	43.8	31.5	-	
40歳代		76	27.6	31.6	40.8	-	
50歳代		104	30.8	37.5	31.7	-	
60歳代		124	21.0	37.1	41.1	0.8	
70歳以上		213	28.2	31.9	39.9	-	
女性／18～29歳		64	17.2	40.6	40.6	1.6	
30歳代		89	7.9	46.1	46.1	-	
40歳代		74	21.6	35.1	41.9	1.4	
50歳代		125	25.6	38.4	35.2	0.8	
60歳代		114	20.2	43.0	36.8	-	
70歳以上		242	27.3	33.5	39.3	-	
区別		緑区	325	100.0	-	-	-
		中央区	510	-	100.0	-	-
	南区	522	-	-	100.0	-	
居住地区別	橋本地区	146	100.0	-	-	-	
	大沢地区	49	100.0	-	-	-	
	城山地区	41	100.0	-	-	-	
	津久井地区	44	100.0	-	-	-	
	相模湖地区	16	100.0	-	-	-	
	藤野地区	12	100.0	-	-	-	
	小山地区	16	-	100.0	-	-	
	清新地区	28	-	100.0	-	-	
	横山地区	23	-	100.0	-	-	
	中央地区	207	-	100.0	-	-	
	星が丘地区	28	-	100.0	-	-	
	光が丘地区	23	-	100.0	-	-	
	大野北地区	63	-	100.0	-	-	
	田名地区	49	-	100.0	-	-	
	上溝地区	51	-	100.0	-	-	
	大野中地区	68	-	-	100.0	-	
	大野南地区	154	-	-	100.0	-	
	麻溝地区	45	-	-	100.0	-	
	新磯地区	28	-	-	100.0	-	
	相模台地区	67	-	-	100.0	-	
	相武台地区	24	-	-	100.0	-	
	東林地区	65	-	-	100.0	-	
	地区名が分からない	113	15.0	19.5	62.8	2.7	
職業別	学生	46	13.0	41.3	45.7	-	
	会社員	440	23.9	39.8	36.1	0.2	
	自営業	74	28.4	35.1	36.5	-	
	パート・アルバイト	220	22.3	37.3	39.5	0.9	
	専業主婦・主夫	198	25.8	40.9	33.3	-	
	無職	321	24.0	32.4	43.3	0.3	
	その他	57	22.8	36.8	40.4	-	
世帯構成別	単身(1人)世帯	229	20.1	37.1	41.5	1.3	
	夫婦世帯	471	25.3	38.2	36.5	-	
	二世帯世帯(親と同居)	204	21.1	46.1	32.4	0.5	
	二世帯世帯(子と同居)	407	25.1	33.4	41.5	-	
	三世帯世帯	31	32.3	32.3	35.5	-	
	その他	19	26.3	26.3	47.4	-	

問4 職業

(%)

	調査数	学生	会社員	自営業	パート・アルバイト	専業主婦・主夫	無職	その他	無回答	
全体	1,363	3.4	32.3	5.4	16.1	14.5	23.6	4.2	0.5	
性別	男性	647	3.6	44.7	6.8	8.3	0.3	31.5	4.8	-
	女性	710	3.2	21.1	4.2	23.1	27.6	16.5	3.5	0.7
	その他	2	-	-	-	100.0	-	-	-	-
年齢別	18～29歳	121	37.2	44.6	0.8	10.7	-	4.1	2.5	-
	30歳代	163	-	57.7	4.3	12.9	11.0	7.4	6.7	-
	40歳代	152	-	57.2	7.9	20.4	6.6	2.6	5.3	-
	50歳代	229	0.4	51.1	6.6	23.6	7.9	6.1	4.4	-
	60歳代	239	-	30.5	5.9	23.8	15.9	18.0	5.9	-
	70歳以上	455	-	3.3	5.5	9.7	25.1	53.2	2.4	0.9
	性別×年齢別	男性／18～29歳	57	40.4	43.9	-	7.0	-	5.3	3.5
30歳代		73	-	75.3	5.5	2.7	-	6.8	9.6	-
40歳代		76	-	71.1	10.5	5.3	-	3.9	9.2	-
50歳代		104	-	77.9	7.7	2.9	-	8.7	2.9	-
60歳代		124	-	47.6	6.5	14.5	-	25.0	6.5	-
70歳以上		213	-	7.0	7.5	10.8	0.9	71.8	1.9	-
女性／18～29歳		64	34.4	45.3	1.6	14.1	-	3.1	1.6	-
30歳代		89	-	43.8	3.4	21.3	20.2	7.9	3.4	-
40歳代		74	-	43.2	5.4	35.1	13.5	1.4	1.4	-
50歳代		125	0.8	28.8	5.6	40.8	14.4	4.0	5.6	-
60歳代		114	-	12.3	5.3	33.3	33.3	10.5	5.3	-
70歳以上		242	-	-	3.7	8.7	46.3	36.8	2.9	1.7
区別	緑区	325	1.8	32.3	6.5	15.1	15.7	23.7	4.0	0.9
	中央区	510	3.7	34.3	5.1	16.1	15.9	20.4	4.1	0.4
	南区	522	4.0	30.5	5.2	16.7	12.6	26.6	4.4	-
居住地区別	橋本地区	146	3.4	38.4	4.1	19.2	11.6	19.2	3.4	0.7
	大沢地区	49	-	26.5	8.2	10.2	22.4	22.4	8.2	2.0
	城山地区	41	2.4	34.1	12.2	7.3	24.4	14.6	4.9	-
	津久井地区	44	-	13.6	6.8	20.5	13.6	38.6	4.5	2.3
	相模湖地区	16	-	31.3	-	6.3	25.0	37.5	-	-
	藤野地区	12	-	33.3	16.7	-	16.7	33.3	-	-
	小山地区	16	-	25.0	-	12.5	25.0	18.8	12.5	6.3
	清新地区	28	14.3	25.0	10.7	10.7	17.9	21.4	-	-
	横山地区	23	-	34.8	4.3	13.0	21.7	13.0	13.0	-
	中央地区	207	2.9	36.7	3.9	20.8	13.0	21.3	1.4	-
	星が丘地区	28	7.1	35.7	10.7	7.1	14.3	21.4	3.6	-
	光が丘地区	23	-	26.1	4.3	17.4	26.1	21.7	4.3	-
	大野北地区	63	6.3	31.7	4.8	11.1	14.3	27.0	4.8	-
	田名地区	49	6.1	38.8	4.1	14.3	20.4	12.2	2.0	2.0
	上溝地区	51	-	33.3	7.8	13.7	13.7	21.6	9.8	-
	大野中地区	68	2.9	29.4	4.4	22.1	13.2	25.0	2.9	-
	大野南地区	154	6.5	31.8	4.5	14.9	9.7	27.3	5.2	-
	麻溝地区	45	4.4	35.6	2.2	17.8	8.9	26.7	4.4	-
	新磯地区	28	3.6	28.6	7.1	21.4	10.7	28.6	-	-
	相模台地区	67	1.5	20.9	3.0	16.4	16.4	37.3	4.5	-
	相武台地区	24	8.3	16.7	-	12.5	25.0	37.5	-	-
	東林地区	65	3.1	32.3	9.2	15.4	16.9	16.9	6.2	-
	地区名が分からない	113	0.9	38.1	7.1	17.7	10.6	20.4	5.3	-
職業別	学生	46	100.0	-	-	-	-	-	-	-
	会社員	440	-	100.0	-	-	-	-	-	-
	自営業	74	-	-	100.0	-	-	-	-	-
	パート・アルバイト	220	-	-	-	100.0	-	-	-	-
	専業主婦・主夫	198	-	-	-	-	100.0	-	-	-
	無職	321	-	-	-	-	-	100.0	-	-
	その他	57	-	-	-	-	-	-	100.0	-
世帯構成別	単身(1人)世帯	229	1.3	37.6	3.5	11.8	4.4	36.7	4.8	-
	夫婦世帯	471	0.2	26.3	6.6	17.2	20.6	25.3	3.4	0.4
	二世代世帯(親と同居)	204	18.1	38.7	2.9	14.2	4.4	16.2	4.9	0.5
	二世代世帯(子と同居)	407	0.7	32.2	6.1	19.2	18.7	18.4	4.2	0.5
	三世代世帯	31	6.5	51.6	-	6.5	16.1	19.4	-	-
	その他	19	-	21.1	21.1	15.8	5.3	21.1	15.8	-

問5 世帯構成

		(%)								
	調査数	単身 (1人) 世帯	夫婦 世帯	二世 代世帯 (親と 同居)	二世 代世帯 (子と 同居)	三世 代世帯	その他	無 回 答		
全 体		1,363	16.8	34.6	15.0	29.9	2.3	1.4	0.1	
性別	男性	647	17.5	36.3	17.0	25.5	2.3	1.4	-	
	女性	710	16.2	33.1	13.2	33.8	2.3	1.4	-	
	その他	2	50.0	-	-	50.0	-	-	-	
年齢別	18～29歳	121	18.2	9.9	60.3	5.8	5.0	0.8	-	
	30歳代	163	20.2	20.9	21.5	33.1	2.5	1.8	-	
	40歳代	152	14.5	24.3	15.1	42.8	2.0	1.3	-	
	50歳代	229	11.4	28.8	17.9	36.7	3.1	2.2	-	
	60歳代	239	14.6	43.5	11.3	28.5	1.3	0.8	-	
	70歳以上	455	20.0	47.9	0.9	28.1	1.8	1.3	-	
	性別× 年齢別	男性／18～29歳	57	21.1	5.3	63.2	3.5	5.3	1.8	-
30歳代		73	21.9	17.8	28.8	23.3	5.5	2.7	-	
40歳代		76	18.4	23.7	17.1	38.2	1.3	1.3	-	
50歳代		104	14.4	26.0	21.2	33.7	1.9	2.9	-	
60歳代		124	16.1	43.5	12.1	27.4	0.8	-	-	
70歳以上		213	16.9	56.3	1.4	22.5	1.9	0.9	-	
女性／18～29歳		64	15.6	14.1	57.8	7.8	4.7	-	-	
30歳代		89	19.1	23.6	15.7	40.4	-	1.1	-	
40歳代		74	10.8	24.3	13.5	47.3	2.7	1.4	-	
50歳代		125	8.8	31.2	15.2	39.2	4.0	1.6	-	
60歳代		114	12.3	43.9	10.5	29.8	1.8	1.8	-	
70歳以上		242	22.7	40.5	0.4	33.1	1.7	1.7	-	
区別		緑区	325	14.2	36.6	13.2	31.4	3.1	1.5	-
		中央区	510	16.7	35.3	18.4	26.7	2.0	1.0	-
	南区	522	18.2	33.0	12.6	32.4	2.1	1.7	-	
居住 地区別	橋本地区	146	14.4	30.1	13.7	37.0	2.1	2.7	-	
	大沢地区	49	6.1	40.8	16.3	34.7	2.0	-	-	
	城山地区	41	17.1	34.1	17.1	24.4	7.3	-	-	
	津久井地区	44	18.2	47.7	2.3	29.5	-	2.3	-	
	相模湖地区	16	25.0	37.5	18.8	12.5	6.3	-	-	
	藤野地区	12	16.7	58.3	8.3	-	16.7	-	-	
	小山地区	16	12.5	62.5	12.5	6.3	6.3	-	-	
	清新地区	28	10.7	35.7	14.3	39.3	-	-	-	
	横山地区	23	8.7	47.8	8.7	34.8	-	-	-	
	中央地区	207	18.8	33.3	18.8	27.1	1.4	0.5	-	
	星が丘地区	28	14.3	32.1	21.4	28.6	3.6	-	-	
	光が丘地区	23	8.7	60.9	17.4	13.0	-	-	-	
	大野北地区	63	22.2	28.6	19.0	25.4	3.2	1.6	-	
	田名地区	49	10.2	38.8	16.3	30.6	-	4.1	-	
	上溝地区	51	19.6	25.5	25.5	23.5	3.9	2.0	-	
	大野中地区	68	13.2	27.9	17.6	38.2	2.9	-	-	
	大野南地区	154	20.1	34.4	10.4	31.2	1.9	1.9	-	
	麻溝地区	45	11.1	44.4	15.6	22.2	6.7	-	-	
	新磯地区	28	7.1	21.4	21.4	46.4	3.6	-	-	
	相模台地区	67	19.4	28.4	6.0	35.8	1.5	9.0	-	
	相武台地区	24	29.2	50.0	12.5	8.3	-	-	-	
	東林地区	65	15.4	24.6	18.5	40.0	1.5	-	-	
	地区名が分からない	113	22.1	36.3	12.4	28.3	0.9	-	-	
職業別	学生	46	6.5	2.2	80.4	6.5	4.3	-	-	
	会社員	440	19.5	28.2	18.0	29.8	3.6	0.9	-	
	自営業	74	10.8	41.9	8.1	33.8	-	5.4	-	
	パート・アルバイト	220	12.3	36.8	13.2	35.5	0.9	1.4	-	
	専業主婦・主夫	198	5.1	49.0	4.5	38.4	2.5	0.5	-	
	無職	321	26.2	37.1	10.3	23.4	1.9	1.2	-	
	その他	57	19.3	28.1	17.5	29.8	-	5.3	-	
世帯 構成別	単身(1人)世帯	229	100.0	-	-	-	-	-	-	
	夫婦世帯	471	-	100.0	-	-	-	-	-	
	二世 代世帯 (親と 同居)	204	-	-	100.0	-	-	-	-	
	二世 代世帯 (子と 同居)	407	-	-	-	100.0	-	-	-	
	三世 代世帯	31	-	-	-	-	100.0	-	-	
	その他	19	-	-	-	-	-	100.0	-	

問6 家族とのつながりについて

		調査数	配偶者	父	母	兄弟姉妹	子	孫	その他の親族	いない	無回答	
全体		1,363	60.5	24.6	37.5	37.8	58.0	16.8	15.9	2.8	0.3	
性別	男性	647	61.5	23.8	37.4	32.0	50.7	13.0	11.7	4.6	0.2	
	女性	710	59.7	25.4	37.7	43.1	64.8	20.4	19.9	1.1	0.1	
	その他	2	50.0	50.0	50.0	100.0	50.0	-	-	-	-	
年齢別	18～29歳	121	18.2	71.1	86.8	59.5	5.0	-	23.1	3.3	-	
	30歳代	163	57.1	58.9	69.9	49.7	41.7	0.6	18.4	3.1	-	
	40歳代	152	70.4	45.4	63.2	44.7	57.9	0.7	19.7	2.0	-	
	50歳代	229	69.9	28.8	52.8	39.7	58.1	6.1	20.5	2.6	-	
	60歳代	239	75.3	6.7	28.9	35.6	64.0	23.0	11.3	2.1	-	
	70歳以上	455	57.8	0.2	1.1	25.7	74.9	34.7	11.9	3.3	0.4	
	性別×年齢別	男性/18～29歳	57	8.8	71.9	84.2	52.6	1.8	-	14.0	5.3	-
30歳代		73	45.2	60.3	68.5	46.6	26.0	-	15.1	5.5	-	
40歳代		76	64.5	44.7	63.2	39.5	51.3	1.3	10.5	3.9	-	
50歳代		104	67.3	24.0	51.9	25.0	52.9	1.9	12.5	3.8	-	
60歳代		124	78.2	7.3	32.3	29.8	59.7	16.1	11.3	3.2	-	
70歳以上		213	67.6	0.5	0.9	23.5	65.7	28.6	10.3	5.6	0.5	
女性/18～29歳		64	26.6	70.3	89.1	65.6	7.8	-	31.3	1.6	-	
30歳代		89	66.3	58.4	71.9	52.8	53.9	1.1	21.3	1.1	-	
40歳代		74	75.7	45.9	63.5	50.0	64.9	-	29.7	-	-	
50歳代		125	72.0	32.8	53.6	52.0	62.4	9.6	27.2	1.6	-	
60歳代		114	72.8	6.1	25.4	41.2	69.3	30.7	11.4	0.9	-	
70歳以上		242	49.2	-	1.2	27.7	83.1	40.1	13.2	1.2	0.4	
区別		緑区	325	66.5	20.6	35.4	30.2	61.8	20.3	12.0	2.2	0.3
		中央区	510	59.6	27.5	40.4	43.9	53.9	14.7	16.3	3.3	-
	南区	522	58.4	24.5	36.0	36.6	60.0	16.9	18.0	2.3	0.2	
居住地区別	橋本地区	146	66.4	23.3	38.4	28.8	60.3	14.4	11.6	1.4	-	
	大沢地区	49	73.5	20.4	38.8	22.4	67.3	22.4	6.1	2.0	2.0	
	城山地区	41	63.4	26.8	46.3	43.9	58.5	19.5	14.6	2.4	-	
	津久井地区	44	65.9	15.9	15.9	31.8	68.2	34.1	18.2	-	-	
	相模湖地区	16	62.5	6.3	18.8	25.0	68.8	37.5	12.5	6.3	-	
	藤野地区	12	58.3	16.7	33.3	33.3	58.3	25.0	8.3	-	-	
	小山地区	16	68.8	18.8	37.5	50.0	37.5	12.5	18.8	6.3	-	
	清新地区	28	67.9	25.0	28.6	39.3	60.7	10.7	25.0	-	-	
	横山地区	23	91.3	13.0	30.4	52.2	69.6	17.4	8.7	-	-	
	中央地区	207	56.5	34.8	46.4	48.3	51.2	13.0	16.4	3.4	-	
	星が丘地区	28	60.7	25.0	42.9	50.0	53.6	14.3	14.3	-	-	
	光が丘地区	23	69.6	21.7	21.7	39.1	65.2	39.1	17.4	-	-	
	大野北地区	63	57.1	23.8	44.4	39.7	55.6	11.1	14.3	6.3	-	
	田名地区	49	61.2	18.4	26.5	40.8	51.0	16.3	8.2	2.0	-	
	上溝地区	51	49.0	25.5	45.1	25.5	51.0	9.8	17.6	5.9	-	
	大野中地区	68	60.3	20.6	44.1	35.3	67.6	23.5	25.0	-	-	
	大野南地区	154	57.1	25.3	39.0	39.0	63.6	14.3	18.2	3.2	-	
	麻溝地区	45	68.9	33.3	33.3	51.1	60.0	24.4	20.0	2.2	-	
	新磯地区	28	57.1	25.0	39.3	25.0	60.7	10.7	3.6	-	-	
	相模台地区	67	52.2	22.4	26.9	32.8	65.7	25.4	16.4	-	1.5	
	相武台地区	24	54.2	16.7	20.8	33.3	54.2	25.0	16.7	8.3	-	
	東林地区	65	58.5	24.6	40.0	30.8	55.4	12.3	23.1	-	-	
	地区名が分からない	113	58.4	23.0	34.5	39.8	48.7	11.5	16.8	8.0	-	
職業別	学生	46	2.2	87.0	93.5	73.9	2.2	-	21.7	-	-	
	会社員	440	61.8	39.3	57.0	41.4	46.8	5.0	18.2	3.4	-	
	自営業	74	63.5	20.3	31.1	31.1	63.5	21.6	10.8	4.1	1.4	
	パート・アルバイト	220	70.0	24.5	40.9	40.0	63.2	15.5	18.2	1.4	-	
	専業主婦・主夫	198	81.3	9.6	19.7	36.4	81.3	30.3	16.7	-	-	
	無職	321	48.9	6.9	13.1	28.3	61.7	25.5	10.6	5.0	0.3	
	その他	57	52.6	19.3	38.6	40.4	59.6	21.1	21.1	1.8	-	
世帯構成別	単身(1人)世帯	229	8.3	22.7	30.6	48.0	36.2	12.2	16.2	13.1	-	
	夫婦世帯	471	90.4	13.4	21.0	34.2	54.8	25.7	14.9	1.1	0.2	
	二世帯世帯(親と同居)	204	20.6	59.8	96.1	53.4	16.2	2.5	14.7	0.5	-	
	二世帯世帯(子と同居)	407	77.4	20.1	30.0	27.5	95.3	15.2	15.5	0.2	0.2	
	三世帯世帯	31	58.1	38.7	64.5	51.6	67.7	32.3	38.7	3.2	-	
	その他	19	26.3	21.1	21.1	36.8	36.8	15.8	26.3	-	-	

問7 家族以外のつながりについて

		(%)											
		調査数	近所の人	友人・知人	学校や職場の同僚・先輩・後輩	民生委員・児童委員	自治会会員	ボランティア活動の仲間	福祉職員(ケアマネジャーや地域包括支援センターの職員など)	SNS上でつながる人(X、Instagramなど)	その他	いない	無回答
全体		1,363	43.5	68.4	47.6	2.1	9.1	4.3	7.9	8.4	5.1	6.1	0.6
性別	男性	647	37.7	60.6	49.9	0.9	8.3	4.6	6.3	7.4	5.3	8.3	0.5
	女性	710	48.9	75.6	45.4	3.1	9.9	3.9	9.2	9.3	5.1	4.1	0.4
	その他	2	50.0	100.0	100.0	-	-	-	50.0	-	-	-	-
年齢別	18~29歳	121	14.0	85.1	71.9	-	-	2.5	3.3	14.0	4.1	1.7	-
	30歳代	163	28.2	66.9	65.6	-	1.8	0.6	6.1	16.0	3.1	6.7	-
	40歳代	152	32.9	67.8	70.4	0.7	4.6	4.6	3.3	15.8	6.6	6.6	-
	50歳代	229	37.6	64.2	69.0	-	5.2	3.5	4.8	7.4	1.3	6.6	0.4
	60歳代	239	47.3	66.1	50.2	0.4	11.3	3.3	6.3	7.5	5.4	6.3	1.7
	70歳以上	455	61.5	68.1	15.2	5.7	16.5	6.8	13.6	2.6	7.5	6.6	0.2
	性別×年齢別	男性/18~29歳	57	15.8	82.5	61.4	-	-	3.5	3.5	5.3	7.0	3.5
30歳代		73	24.7	57.5	71.2	-	-	1.4	2.7	13.7	1.4	11.0	-
40歳代		76	25.0	56.6	68.4	-	3.9	6.6	2.6	17.1	2.6	11.8	-
50歳代		104	31.7	45.2	68.3	-	4.8	3.8	4.8	5.8	2.9	8.7	1.0
60歳代		124	41.9	59.7	60.5	-	12.1	3.2	4.8	6.5	7.3	6.5	1.6
70歳以上		213	53.1	65.3	17.8	2.8	14.6	6.6	11.3	3.8	7.0	8.5	-
女性/18~29歳		64	12.5	87.5	81.3	-	-	1.6	3.1	21.9	1.6	-	-
30歳代		89	30.3	74.2	60.7	-	3.4	-	9.0	18.0	4.5	3.4	-
40歳代		74	40.5	79.7	71.6	1.4	5.4	2.7	2.7	14.9	10.8	1.4	-
50歳代		125	42.4	80.0	69.6	-	5.6	3.2	4.8	8.8	-	4.8	-
区別	緑区	325	44.6	68.6	45.5	2.2	8.9	4.0	6.2	8.0	4.0	5.5	0.3
	中央区	510	44.1	67.6	49.0	2.0	9.4	3.5	9.0	9.8	4.7	7.3	0.2
	南区	522	42.5	69.3	47.5	2.1	9.0	5.2	7.9	7.3	6.1	5.4	0.8
居住地区別	橋本地区	146	35.6	70.5	54.8	0.7	6.2	2.7	5.5	8.9	4.8	4.1	0.7
	大沢地区	49	49.0	59.2	36.7	2.0	4.1	6.1	4.1	12.2	4.1	10.2	-
	城山地区	41	48.8	70.7	39.0	9.8	9.8	7.3	2.4	7.3	2.4	4.9	-
	津久井地区	44	61.4	68.2	40.9	-	18.2	-	11.4	4.5	4.5	4.5	-
	相模湖地区	16	62.5	75.0	18.8	6.3	31.3	18.8	18.8	-	-	-	-
	藤野地区	12	66.7	66.7	41.7	-	8.3	-	8.3	16.7	-	-	-
	小山地区	16	56.3	56.3	43.8	12.5	12.5	12.5	25.0	-	12.5	12.5	-
	清新地区	28	39.3	71.4	46.4	3.6	7.1	7.1	7.1	3.6	3.6	7.1	-
	横山地区	23	47.8	87.0	56.5	8.7	26.1	8.7	17.4	13.0	-	4.3	-
	中央地区	207	40.1	69.1	51.2	1.4	6.8	2.9	6.8	11.6	3.9	6.8	0.5
	星が丘地区	28	39.3	64.3	46.4	-	10.7	-	3.6	14.3	10.7	7.1	-
	光が丘地区	23	82.6	60.9	39.1	4.3	21.7	4.3	-	13.0	4.3	8.7	-
	大野北地区	63	44.4	68.3	47.6	1.6	6.3	1.6	7.9	6.3	4.8	9.5	-
	田名地区	49	42.9	59.2	59.2	-	10.2	4.1	10.2	6.1	6.1	4.1	-
	上溝地区	51	41.2	60.8	33.3	-	9.8	3.9	15.7	7.8	5.9	9.8	-
	大野中地区	68	47.1	69.1	45.6	1.5	11.8	5.9	7.4	8.8	2.9	8.8	1.5
	大野南地区	154	42.9	73.4	51.9	2.6	11.7	4.5	7.1	7.1	4.5	3.2	1.3
	麻溝地区	45	55.6	75.6	57.8	-	11.1	6.7	6.7	6.7	4.4	2.2	-
	新磯地区	28	46.4	64.3	35.7	-	-	-	-	-	7.1	3.6	-
	相模台地区	67	49.3	64.2	34.3	4.5	11.9	4.5	14.9	3.0	6.0	6.0	-
	相武台地区	24	45.8	58.3	20.8	4.2	12.5	16.7	20.8	16.7	20.8	4.2	4.2
	東林地区	65	33.8	69.2	49.2	-	1.5	4.6	6.2	7.7	4.6	6.2	-
地区名が分からない	113	31.9	69.9	57.5	1.8	5.3	2.7	5.3	9.7	8.0	8.8	-	
職業別	学生	46	19.6	91.3	67.4	-	-	4.3	-	8.7	2.2	-	-
	会社員	440	28.6	64.8	81.6	-	5.0	3.2	3.2	11.4	3.0	4.8	0.2
	自営業	74	48.6	68.9	36.5	-	5.4	5.4	1.4	12.2	10.8	6.8	-
	パート・アルバイト	220	44.5	76.8	71.8	1.4	7.3	3.2	5.5	7.7	3.6	3.6	-
	専業主婦・主夫	198	66.2	76.3	5.6	5.6	17.2	6.6	11.6	3.5	6.1	6.1	0.5
	無職	321	51.7	61.1	8.4	4.0	13.7	4.7	16.2	6.2	6.9	10.3	1.2
	その他	57	38.6	63.2	61.4	-	5.3	5.3	8.8	12.3	8.8	7.0	-
世帯構成別	単身(1人)世帯	229	30.6	67.7	45.4	5.2	5.2	4.4	13.1	7.9	7.0	7.0	0.9
	夫婦世帯	471	51.4	66.2	40.8	1.7	13.4	5.3	7.0	7.2	5.5	5.9	0.4
	二世帯世帯(親と同居)	204	29.4	70.1	61.3	-	3.9	2.0	5.9	16.7	3.4	7.4	1.0
	二世帯世帯(子と同居)	407	49.4	69.5	49.1	1.0	8.8	3.2	5.2	5.9	4.7	5.7	-
	三世帯世帯	31	51.6	83.9	67.7	6.5	16.1	3.2	16.1	9.7	3.2	3.2	-
	その他	19	21.1	68.4	36.8	10.5	-	26.3	31.6	5.3	5.3	-	-

問8 日ごろの悩みについて (1/2)

(%)

	調査数	健康について	収入、貯金について	将来について	近場、学校、友人、ご近所等）について	人間関係（家族、職場）について	学業について	就労について	子育てについて	介護について	住まいについて	災害について	治安について	外出について
全体	1,363	52.6	45.3	41.1	13.9	2.3	11.5	8.8	19.9	12.2	13.2	8.4	3.8	
性別	男性	647	53.6	45.7	38.9	11.3	2.2	10.4	7.9	19.2	11.3	12.1	8.5	2.3
	女性	710	51.5	44.8	43.2	16.3	2.5	12.4	9.4	20.6	13.0	14.2	8.3	5.2
	その他	2	50.0	50.0	50.0	-	-	50.0	50.0	50.0	50.0	50.0	-	-
年齢別	18～29歳	121	31.4	63.6	71.1	20.7	19.0	30.6	8.3	2.5	9.9	4.1	7.4	2.5
	30歳代	163	33.7	67.5	51.5	22.1	1.8	22.7	28.8	8.0	13.5	13.5	12.3	3.1
	40歳代	152	46.1	58.6	53.3	21.7	2.0	17.8	21.1	19.7	18.4	13.2	16.4	3.3
	50歳代	229	54.1	52.8	49.3	17.5	0.9	13.1	9.2	27.9	13.5	14.8	6.1	1.7
	60歳代	239	57.3	43.5	37.2	11.7	0.4	6.7	2.5	24.3	15.9	13.8	6.3	1.7
	70歳以上	455	64.2	25.1	23.3	6.2	-	2.0	0.9	22.6	7.7	14.5	6.8	6.8
	男性／18～29歳	57	29.8	61.4	64.9	12.3	17.5	24.6	5.3	1.8	5.3	3.5	10.5	1.8
30歳代	73	37.0	68.5	56.2	23.3	1.4	23.3	23.3	6.8	15.1	15.1	13.7	1.4	
40歳代	76	43.4	52.6	42.1	15.8	1.3	11.8	14.5	17.1	15.8	9.2	11.8	1.3	
50歳代	104	57.7	51.0	43.3	12.5	1.0	12.5	13.5	25.0	9.6	11.5	4.8	1.9	
60歳代	124	59.7	45.2	35.5	9.7	0.8	7.3	3.2	21.0	13.7	12.1	9.7	2.4	
70歳以上	213	63.8	29.1	24.9	5.6	-	2.3	0.9	24.9	9.4	14.6	6.1	3.3	
女性／18～29歳	64	32.8	65.6	76.6	28.1	20.3	35.9	10.9	3.1	14.1	4.7	4.7	3.1	
30歳代	89	30.3	66.3	48.3	21.3	2.2	22.5	32.6	9.0	12.4	12.4	11.2	4.5	
40歳代	74	47.3	64.9	64.9	27.0	2.7	23.0	27.0	21.6	20.3	16.2	21.6	5.4	
50歳代	125	51.2	54.4	54.4	21.6	0.8	13.6	5.6	30.4	16.8	17.6	7.2	1.6	
60歳代	114	55.3	42.1	39.5	14.0	-	6.1	1.8	28.1	18.4	15.8	2.6	0.9	
70歳以上	242	64.5	21.5	21.9	6.6	-	1.7	0.8	20.7	6.2	14.5	7.4	9.9	
区別	緑区	325	52.6	43.7	36.3	12.6	1.8	9.2	6.2	21.8	12.0	11.1	6.2	4.0
	中央区	510	52.7	47.1	44.1	12.2	2.4	12.4	8.8	20.0	12.0	13.7	8.0	3.1
	南区	522	52.7	44.3	41.2	16.3	2.7	12.1	10.5	18.6	12.5	14.2	10.0	4.4
居住地区別	橋本地区	146	46.6	47.3	41.8	14.4	3.4	13.0	6.2	21.9	13.0	11.0	7.5	2.7
	大沢地区	49	69.4	46.9	32.7	14.3	-	8.2	10.2	24.5	14.3	8.2	2.0	4.1
	城山地区	41	48.8	39.0	29.3	12.2	-	7.3	-	17.1	7.3	2.4	9.8	2.4
	津久井地区	44	47.7	27.3	22.7	6.8	2.3	-	6.8	18.2	6.8	13.6	2.3	6.8
	相模湖地区	16	81.3	43.8	50.0	18.8	-	18.8	12.5	31.3	18.8	25.0	12.5	-
	藤野地区	12	41.7	41.7	41.7	8.3	-	-	-	8.3	8.3	16.7	-	16.7
	小山地区	16	50.0	25.0	37.5	6.3	-	6.3	12.5	37.5	6.3	6.3	6.3	6.3
	清新地区	28	50.0	46.4	28.6	7.1	7.1	-	3.6	14.3	10.7	17.9	14.3	3.6
	横山地区	23	56.5	30.4	39.1	-	-	13.0	4.3	26.1	4.3	8.7	4.3	-
	中央地区	207	45.9	49.3	45.9	14.5	1.9	13.0	11.6	15.9	10.1	13.5	8.7	1.0
	星が丘地区	28	53.6	50.0	57.1	17.9	3.6	14.3	7.1	14.3	14.3	17.9	10.7	3.6
	光が丘地区	23	60.9	34.8	26.1	-	4.3	13.0	8.7	21.7	8.7	13.0	17.4	4.3
	大野北地区	63	57.1	58.7	55.6	15.9	4.8	9.5	9.5	27.0	12.7	14.3	4.8	1.6
	田名地区	49	61.2	40.8	49.0	14.3	2.0	18.4	10.2	20.4	14.3	14.3	4.1	4.1
	上溝地区	51	56.9	45.1	25.5	5.9	-	9.8	2.0	19.6	7.8	7.8	7.8	11.8
	大野中地区	68	50.0	39.7	41.2	16.2	1.5	5.9	8.8	19.1	14.7	14.7	11.8	2.9
	大野南地区	154	51.9	46.1	40.3	22.1	3.2	12.3	11.0	15.6	9.7	12.3	9.1	3.2
	麻溝地区	45	57.8	48.9	42.2	11.1	4.4	17.8	6.7	13.3	8.9	8.9	6.7	8.9
	新磯地区	28	64.3	39.3	35.7	7.1	3.6	10.7	10.7	17.9	7.1	14.3	10.7	-
	相模台地区	67	55.2	53.7	40.3	13.4	1.5	6.0	6.0	25.4	13.4	25.4	11.9	10.4
	相武台地区	24	54.2	16.7	33.3	16.7	4.2	8.3	4.2	33.3	12.5	8.3	8.3	-
東林地区	65	50.8	47.7	52.3	16.9	1.5	21.5	21.5	23.1	15.4	20.0	13.8	3.1	
地区名が分からない	113	53.1	47.8	42.5	14.2	1.8	13.3	8.0	20.4	23.0	12.4	7.1	4.4	
職業別	学生	46	19.6	47.8	71.7	19.6	47.8	50.0	6.5	2.2	4.3	2.2	8.7	2.2
	会社員	440	46.6	58.9	51.6	20.7	0.5	16.4	15.0	17.0	16.4	10.9	11.4	1.6
	自営業	74	44.6	48.6	33.8	6.8	2.7	4.1	8.1	18.9	10.8	13.5	6.8	-
	パート・アルバイト	220	52.7	51.8	44.5	16.4	0.9	11.8	7.3	19.5	14.5	14.1	5.9	1.4
	専業主婦・主夫	198	62.6	29.8	36.4	12.6	1.0	6.1	9.6	30.8	11.6	18.7	8.1	6.6
	無職	321	62.3	32.4	26.5	5.3	0.3	4.4	0.3	21.8	6.9	15.3	6.2	8.1
	その他	57	47.4	36.8	35.1	12.3	1.8	10.5	15.8	12.3	12.3	7.0	10.5	3.5
世帯構成別	単身（1人）世帯	229	51.1	47.6	42.4	16.6	2.2	11.8	1.3	10.0	12.2	12.2	7.4	3.5
	夫婦世帯	471	59.4	35.9	35.2	10.4	0.4	6.4	5.3	25.7	12.1	14.9	6.8	3.2
	二世帯世帯（親と同居）	204	45.1	56.9	61.8	20.1	9.8	22.1	4.4	21.6	12.7	10.8	11.8	2.9
	二世帯世帯（子と同居）	407	48.9	48.2	36.4	13.5	1.2	12.3	19.4	17.4	11.8	13.5	8.8	4.7
	三世帯世帯	31	54.8	45.2	48.4	12.9	-	9.7	12.9	25.8	9.7	12.9	9.7	6.5
	その他	19	57.9	63.2	42.1	15.8	-	5.3	-	21.1	21.1	5.3	10.5	10.5

問8 日ごろの悩みについて (2/2)

						(%)
		調査数	買い物について	その他	悩みはない	無回答
全体		1,363	4.8	2.8	12.2	2.0
性別	男性	647	3.7	3.2	13.1	1.7
	女性	710	5.8	2.4	11.3	2.3
	その他	2	-	-	50.0	-
年齢別	18～29歳	121	5.0	0.8	8.3	-
	30歳代	163	5.5	1.2	11.7	-
	40歳代	152	3.9	3.3	13.8	0.7
	50歳代	229	3.1	1.3	9.6	1.3
	60歳代	239	1.3	3.3	14.2	2.1
	70歳以上	455	7.5	4.2	13.2	4.0
性別×年齢別	男性／18～29歳	57	1.8	-	12.3	-
	30歳代	73	2.7	2.7	9.6	-
	40歳代	76	2.6	2.6	13.2	-
	50歳代	104	4.8	1.0	10.6	1.9
	60歳代	124	0.8	2.4	16.1	0.8
	70歳以上	213	6.1	6.1	14.1	3.8
	女性／18～29歳	64	7.8	1.6	4.7	-
	30歳代	89	7.9	-	13.5	-
	40歳代	74	5.4	4.1	14.9	1.4
	50歳代	125	1.6	1.6	8.8	0.8
60歳代	114	1.8	4.4	11.4	3.5	
70歳以上	242	8.7	2.5	12.4	4.1	
区別	緑区	325	5.5	3.4	11.7	2.5
	中央区	510	4.7	2.2	13.5	2.0
	南区	522	4.4	3.1	11.1	1.7
居住地区別	橋本地区	146	3.4	4.1	11.0	2.7
	大沢地区	49	6.1	2.0	8.2	2.0
	城山地区	41	4.9	2.4	17.1	4.9
	津久井地区	44	6.8	-	18.2	2.3
	相模湖地区	16	6.3	12.5	-	-
	藤野地区	12	25.0	-	8.3	-
	小山地区	16	12.5	18.8	12.5	-
	清新地区	28	7.1	-	25.0	-
	横山地区	23	4.3	-	21.7	4.3
	中央地区	207	2.9	2.4	14.5	2.9
	星が丘地区	28	3.6	7.1	10.7	-
	光が丘地区	23	8.7	-	17.4	4.3
	大野北地区	63	4.8	-	12.7	-
	田名地区	49	8.2	-	8.2	-
	上溝地区	51	5.9	2.0	9.8	3.9
	大野中地区	68	5.9	1.5	10.3	1.5
	大野南地区	154	2.6	1.9	11.7	0.6
	麻溝地区	45	4.4	4.4	15.6	2.2
	新磯地区	28	3.6	-	7.1	3.6
	相模台地区	67	6.0	6.0	11.9	-
相武台地区	24	8.3	-	8.3	4.2	
東林地区	65	3.1	4.6	6.2	1.5	
地区名が分からない	113	4.4	3.5	11.5	2.7	
職業別	学生	46	4.3	2.2	8.7	-
	会社員	440	3.4	2.7	11.8	0.7
	自営業	74	1.4	2.7	17.6	1.4
	パート・アルバイト	220	4.5	0.9	11.4	1.4
	専業主婦・主夫	198	5.6	2.5	10.1	3.5
	無職	321	7.2	3.7	14.6	3.7
	その他	57	5.3	7.0	5.3	1.8
世帯構成別	単身(1人)世帯	229	6.1	4.4	12.7	1.7
	夫婦世帯	471	5.3	2.5	12.3	2.3
	二世帯世帯(親と同居)	204	3.4	0.5	10.3	1.5
	二世帯世帯(子と同居)	407	3.4	2.7	14.0	2.0
	三世帯世帯	31	9.7	6.5	-	-
	その他	19	10.5	10.5	5.3	5.3

問9 日ごろの悩みの相談先について

(%)

		調査数	家族	隣近所の人	友人	学校や職場の同僚・先輩・後輩	民生委員・児童委員	自治会会員	社士などの専門職	弁護士・行政書士・司法書士・社会福祉士などの専門職	ボランティア活動の仲間	保育園・幼稚園等	福祉職員(ケアマネジャーや地域包括支援センターの職員など)	SNS上でつながる人(X(旧Twitter)、Facebook、Instagram、LINEなど)	その他	相談できる相手がいない	無回答
全体		1,363	76.3	7.6	44.7	19.4	1.1	1.4	1.1	1.8	1.0	5.6	2.5	4.3	5.7	3.2	
性別	男性	647	71.6	5.7	33.7	19.9	0.6	1.4	1.4	2.3	0.3	4.3	2.2	4.5	8.7	3.9	
	女性	710	80.6	9.4	54.8	18.7	1.5	1.4	0.8	1.4	1.7	6.8	2.8	4.1	3.0	2.7	
	その他	2	100.0	-	50.0	50.0	-	-	-	-	-	-	-	-	-	-	
年齢別	18~29歳	121	74.4	0.8	69.4	30.6	-	-	-	0.8	0.8	1.7	5.8	3.3	0.8	0.8	
	30歳代	163	78.5	3.7	50.9	35.0	-	-	0.6	0.6	5.5	3.1	4.9	2.5	8.6	0.6	
	40歳代	152	80.3	3.9	46.1	28.9	0.7	-	0.7	2.0	2.0	1.3	5.3	5.9	5.9	-	
	50歳代	229	73.8	3.1	47.6	25.3	-	-	0.9	0.9	-	3.5	2.6	3.5	7.9	1.7	
	60歳代	239	77.0	7.1	43.1	20.5	0.4	2.9	0.8	1.3	-	7.1	1.7	4.2	8.4	2.1	
	70歳以上	455	75.6	14.7	34.5	4.0	2.9	2.6	2.0	3.3	0.2	9.2	0.2	5.1	3.3	7.3	
性別×年齢別	男性/18~29歳	57	63.2	-	71.9	24.6	-	-	-	1.8	-	3.5	3.5	3.5	1.8	1.8	
	30歳代	73	64.4	2.7	42.5	45.2	-	-	-	1.4	-	1.4	-	1.4	13.7	1.4	
	40歳代	76	78.9	1.3	28.9	26.3	-	-	-	3.9	1.3	1.3	6.6	3.9	9.2	-	
	50歳代	104	68.3	1.0	30.8	23.1	-	-	1.0	1.0	-	3.8	3.8	3.8	12.5	2.9	
	60歳代	124	75.0	6.5	33.1	23.4	-	1.6	0.8	2.4	-	5.6	2.4	4.8	10.5	1.6	
	70歳以上	213	73.2	11.7	23.9	4.2	1.9	3.3	3.3	2.8	0.5	6.1	-	6.1	5.6	8.5	
	女性/18~29歳	64	84.4	1.6	67.2	35.9	-	-	-	-	1.6	-	7.8	3.1	-	-	
	30歳代	89	89.9	4.5	58.4	27.0	-	-	1.1	-	10.1	4.5	9.0	3.4	4.5	-	
	40歳代	74	81.1	6.8	63.5	29.7	1.4	-	1.4	-	2.7	1.4	4.1	8.1	2.7	-	
	50歳代	125	78.4	4.8	61.6	27.2	-	-	0.8	0.8	-	3.2	1.6	3.2	4.0	0.8	
60歳代	114	78.9	7.9	54.4	17.5	0.9	4.4	0.9	-	-	8.8	0.9	3.5	6.1	2.6		
70歳以上	242	77.7	17.4	43.8	3.7	3.7	2.1	0.8	3.7	-	12.0	0.4	4.1	1.2	6.2		
区別	緑区	325	73.2	8.3	40.6	18.2	1.2	1.2	0.9	2.2	-	4.9	1.5	3.1	5.5	3.4	
	中央区	510	77.5	7.3	46.9	21.4	1.2	1.6	1.0	1.6	1.4	5.9	2.5	3.7	4.9	3.1	
	南区	522	77.6	7.7	45.0	18.2	1.0	1.3	1.3	1.9	1.3	5.7	3.1	5.6	6.3	3.3	
居住地区別	橋本地区	146	74.0	4.1	41.1	22.6	0.7	1.4	1.4	2.1	-	5.5	3.4	5.5	7.5	2.1	
	大沢地区	49	69.4	16.3	40.8	10.2	2.0	-	-	2.0	-	4.1	-	-	10.2	4.1	
	城山地区	41	65.9	7.3	43.9	24.4	-	2.4	-	4.9	-	2.4	-	2.4	-	2.4	
	津久井地区	44	86.4	11.4	36.4	9.1	-	2.3	2.3	-	-	2.3	-	-	2.3	4.5	
	相模湖地区	16	62.5	12.5	50.0	6.3	12.5	-	-	6.3	-	18.8	-	-	-	-	
	藤野地区	12	66.7	25.0	33.3	16.7	-	-	-	-	-	8.3	-	-	-	16.7	
	小山地区	16	81.3	12.5	50.0	25.0	-	-	-	6.3	-	25.0	-	-	6.3	6.3	
	清新地区	28	71.4	3.6	39.3	14.3	3.6	3.6	-	7.1	3.6	7.1	-	3.6	10.7	3.6	
	横山地区	23	73.9	4.3	65.2	30.4	-	8.7	4.3	4.3	-	8.7	-	8.7	-	-	
	中央地区	207	77.3	4.3	47.8	21.7	1.0	0.5	-	1.0	1.4	4.3	3.9	1.9	3.9	3.9	
	星が丘地区	28	82.1	7.1	46.4	14.3	-	3.6	3.6	-	-	-	-	7.1	3.6	3.6	
	光が丘地区	23	82.6	13.0	43.5	13.0	4.3	-	-	-	-	-	-	-	4.3	8.7	
	大野北地区	63	68.3	12.7	46.0	20.6	1.6	1.6	1.6	-	1.6	6.3	-	1.6	14.3	3.2	
	田名地区	49	81.6	8.2	46.9	34.7	-	4.1	-	4.1	-	6.1	4.1	8.2	-	-	
	上溝地区	51	80.4	5.9	35.3	15.7	2.0	-	2.0	-	3.9	9.8	3.9	7.8	3.9	-	
	大野中地区	68	76.5	5.9	36.8	19.1	-	-	1.5	2.9	4.4	5.9	4.4	4.4	5.9	1.5	
	大野南地区	154	79.2	7.8	49.4	17.5	1.3	2.6	0.6	1.3	0.6	3.9	5.2	5.8	5.8	2.6	
	麻溝地区	45	80.0	15.6	55.6	24.4	-	2.2	-	-	2.2	4.4	2.2	4.4	2.2	4.4	
	新磯地区	28	82.1	3.6	35.7	10.7	-	-	-	-	-	-	-	3.6	7.1	7.1	
	相模台地区	67	77.6	9.0	37.3	11.9	-	3.0	1.5	1.5	-	9.0	4.5	6.0	7.5	3.0	
	相武台地区	24	75.0	20.8	37.5	8.3	-	-	-	-	-	8.3	-	4.2	8.3	8.3	
東林地区	65	78.5	6.2	49.2	24.6	3.1	-	3.1	1.5	3.1	9.2	1.5	3.1	7.7	1.5		
地区名が分からない	113	74.3	4.4	46.9	21.2	0.9	-	2.7	3.5	-	4.4	0.9	8.0	6.2	4.4		
職業別	学生	46	63.0	-	82.6	30.4	-	-	-	-	-	-	-	6.5	4.3	-	
	会社員	440	76.6	3.2	47.0	35.2	0.5	0.2	0.9	1.4	1.4	1.4	3.4	2.5	7.7	0.9	
	自営業	74	79.7	8.1	43.2	13.5	-	-	2.7	2.7	1.4	2.7	2.7	9.5	2.7	5.4	
	パート・アルバイト	220	77.7	5.5	54.5	26.8	-	0.5	0.9	1.4	1.8	4.5	3.6	3.2	4.5	1.4	
	専業主婦・主夫	198	84.8	15.7	47.5	1.5	2.5	3.0	0.5	3.5	1.5	8.1	0.5	6.1	2.5	4.5	
	無職	321	71.7	11.8	29.3	2.2	2.5	3.1	1.6	2.2	-	11.5	1.6	4.0	6.5	6.5	
	その他	57	70.2	5.3	38.6	26.3	-	1.8	1.8	-	-	8.8	5.3	7.0	5.3	5.3	
世帯構成別	単身(1人)世帯	229	56.3	8.3	47.6	20.5	2.2	1.3	1.3	1.3	-	10.0	3.9	4.8	8.7	4.4	
	夫婦世帯	471	84.1	9.3	39.5	15.7	0.6	1.9	1.7	2.1	1.1	5.3	2.1	2.5	3.4	4.9	
	二世帯世帯(親と同居)	204	70.6	1.5	52.9	27.9	-	-	-	0.5	0.5	3.9	4.4	2.5	9.3	1.0	
	二世帯世帯(子と同居)	407	81.8	8.6	43.0	17.9	1.0	1.5	0.5	2.0	2.0	3.2	0.7	6.9	5.2	2.0	
	三世帯世帯	31	83.9	6.5	67.7	29.0	6.5	3.2	6.5	3.2	-	6.5	6.5	-	3.2	-	
	その他	19	57.9	5.3	47.4	21.1	5.3	-	-	-	10.5	-	26.3	5.3	10.5	-	5.3

問10 日ごろの悩みを相談できる相手がいない場合の解決方法

(%)

		調査数	本や雑誌を探して読む	インターネットで解決策を探す	電話相談を利用する	仕事や勉強などに集中する必要がある	趣味でストレスを解消する	その他	解決できていない	無回答
全体		78	20.5	47.4	-	7.7	28.2	7.7	25.6	1.3
性別	男性	56	23.2	55.4	-	7.1	30.4	7.1	19.6	1.8
	女性	21	14.3	28.6	-	9.5	23.8	9.5	38.1	-
	その他	-	-	-	-	-	-	-	-	-
		-	-	-	-	-	-	-	-	-
年齢別	18~29歳	1	100.0	100.0	-	-	-	-	-	-
	30歳代	14	28.6	57.1	-	7.1	42.9	-	21.4	-
	40歳代	9	11.1	66.7	-	-	22.2	-	22.2	-
	50歳代	18	11.1	50.0	-	16.7	27.8	5.6	27.8	-
	60歳代	20	20.0	40.0	-	10.0	25.0	15.0	25.0	5.0
	70歳以上	15	26.7	33.3	-	-	26.7	13.3	26.7	-
		-	-	-	-	-	-	-	-	-
性別×年齢別	男性/18~29歳	1	100.0	100.0	-	-	-	-	-	-
	30歳代	10	30.0	70.0	-	10.0	50.0	-	10.0	-
	40歳代	7	14.3	71.4	-	-	14.3	-	28.6	-
	50歳代	13	15.4	61.5	-	7.7	23.1	-	30.8	-
	60歳代	13	23.1	53.8	-	15.4	30.8	15.4	7.7	7.7
	70歳以上	12	25.0	25.0	-	-	33.3	16.7	25.0	-
	女性/18~29歳	-	-	-	-	-	-	-	-	-
	30歳代	4	25.0	25.0	-	-	25.0	-	50.0	-
	40歳代	2	-	50.0	-	-	50.0	-	-	-
	50歳代	5	-	20.0	-	40.0	40.0	20.0	20.0	-
60歳代	7	14.3	14.3	-	-	14.3	14.3	57.1	-	
70歳以上	3	33.3	66.7	-	-	-	-	33.3	-	
区別	緑区	18	11.1	38.9	-	5.6	38.9	5.6	33.3	-
	中央区	25	20.0	48.0	-	4.0	28.0	16.0	20.0	-
	南区	33	27.3	54.5	-	12.1	24.2	3.0	21.2	3.0
居住地区別	橋本地区	11	18.2	54.5	-	9.1	45.5	9.1	18.2	-
	大沢地区	5	-	20.0	-	-	40.0	-	40.0	-
	城山地区	-	-	-	-	-	-	-	-	-
	津久井地区	1	-	-	-	-	-	-	100.0	-
	相模湖地区	-	-	-	-	-	-	-	-	-
	藤野地区	-	-	-	-	-	-	-	-	-
	小山地区	1	-	-	-	-	-	100.0	-	-
	清新地区	3	-	33.3	-	-	100.0	-	-	-
	横山地区	-	-	-	-	-	-	-	-	-
	中央地区	8	37.5	75.0	-	12.5	37.5	-	25.0	-
	星が丘地区	1	-	-	-	-	-	100.0	-	-
	光が丘地区	1	100.0	100.0	-	-	-	-	-	-
	大野北地区	9	11.1	33.3	-	-	11.1	11.1	33.3	-
	田名地区	-	-	-	-	-	-	-	-	-
	上溝地区	2	-	50.0	-	-	-	50.0	-	-
	大野中地区	4	25.0	50.0	-	25.0	25.0	-	-	-
	大野南地区	9	22.2	66.7	-	11.1	22.2	-	11.1	-
	麻溝地区	1	-	-	-	-	-	-	-	100.0
	新磯地区	2	50.0	50.0	-	-	50.0	-	50.0	-
	相模台地区	5	20.0	20.0	-	-	20.0	-	40.0	-
	相武台地区	2	-	50.0	-	-	100.0	50.0	-	-
	東林地区	5	40.0	80.0	-	20.0	-	-	20.0	-
	地区名が分からない	7	28.6	42.9	-	14.3	14.3	-	57.1	-
職業別	学生	2	50.0	100.0	-	50.0	-	-	-	-
	会社員	34	20.6	58.8	-	8.8	32.4	-	17.6	2.9
	自営業	2	-	-	-	-	-	50.0	50.0	-
	パート・アルバイト	10	40.0	70.0	-	10.0	30.0	-	10.0	-
	専業主婦・主夫	5	-	-	-	-	-	20.0	80.0	-
	無職	21	19.0	33.3	-	-	33.3	19.0	23.8	-
	その他	3	-	33.3	-	33.3	33.3	-	66.7	-
世帯構成別	単身(1人)世帯	20	5.0	40.0	-	-	25.0	5.0	40.0	5.0
	夫婦世帯	16	18.8	37.5	-	-	25.0	18.8	25.0	-
	二世帯世帯(親と同居)	19	36.8	63.2	-	10.5	31.6	10.5	15.8	-
	二世帯世帯(子と同居)	21	23.8	47.6	-	19.0	28.6	-	19.0	-
	三世帯世帯	1	-	100.0	-	-	100.0	-	-	-
	その他	-	-	-	-	-	-	-	-	-

問11 相談を受けた経験の有無について

(%)

		調査数	ある	ない	無回答
全体		1,363	61.3	34.4	4.3
性別	男性	647	53.6	42.3	4.0
	女性	710	68.0	27.3	4.6
	その他	2	100.0	-	-
年齢別	18～29歳	121	73.6	24.8	1.7
	30歳代	163	73.0	25.8	1.2
	40歳代	152	74.3	25.0	0.7
	50歳代	229	66.4	32.3	1.3
	60歳代	239	61.5	36.4	2.1
	70歳以上	455	46.4	43.5	10.1
性別×年齢別	男性／18～29歳	57	64.9	33.3	1.8
	30歳代	73	65.8	34.2	-
	40歳代	76	60.5	38.2	1.3
	50歳代	104	53.8	45.2	1.0
	60歳代	124	58.9	39.5	1.6
	70歳以上	213	40.8	49.3	9.9
	女性／18～29歳	64	81.3	17.2	1.6
	30歳代	89	78.7	19.1	2.2
	40歳代	74	89.2	10.8	-
	50歳代	125	76.8	21.6	1.6
	60歳代	114	64.0	33.3	2.6
	70歳以上	242	51.2	38.4	10.3
区別	緑区	325	59.4	35.7	4.9
	中央区	510	62.9	33.3	3.7
	南区	522	60.7	34.7	4.6
居住地区別	橋本地区	146	61.6	36.3	2.1
	大沢地区	49	55.1	36.7	8.2
	城山地区	41	65.9	34.1	-
	津久井地区	44	56.8	31.8	11.4
	相模湖地区	16	56.3	37.5	6.3
	藤野地区	12	50.0	33.3	16.7
	小山地区	16	50.0	50.0	-
	清新地区	28	57.1	35.7	7.1
	横山地区	23	78.3	21.7	-
	中央地区	207	63.3	32.9	3.9
	星が丘地区	28	78.6	17.9	3.6
	光が丘地区	23	52.2	39.1	8.7
	大野北地区	63	65.1	33.3	1.6
	田名地区	49	53.1	38.8	8.2
	上溝地区	51	58.8	39.2	2.0
	大野中地区	68	58.8	39.7	1.5
	大野南地区	154	63.6	33.8	2.6
	麻溝地区	45	64.4	28.9	6.7
	新磯地区	28	50.0	42.9	7.1
	相模台地区	67	53.7	40.3	6.0
	相武台地区	24	37.5	45.8	16.7
	東林地区	65	64.6	30.8	4.6
	地区名が分からない	113	68.1	28.3	3.5
職業別	学生	46	73.9	23.9	2.2
	会社員	440	71.4	27.7	0.9
	自営業	74	64.9	29.7	5.4
	パート・アルバイト	220	66.4	31.8	1.8
	専業主婦・主夫	198	62.1	30.3	7.6
	無職	321	42.4	48.9	8.7
	その他	57	54.4	43.9	1.8
世帯構成別	単身(1人)世帯	229	62.9	34.1	3.1
	夫婦世帯	471	57.3	36.7	5.9
	二世帯世帯(親と同居)	204	62.3	35.8	2.0
	二世帯世帯(子と同居)	407	64.1	32.2	3.7
	三世帯世帯	31	58.1	32.3	9.7
	その他	19	68.4	21.1	10.5

問12 相談を受けた場合の対応について

		(%)							
		調査数	自分の知識や経験を踏まえ て回答した	紹介・案内した (市役所の相談窓口等) を	相談内容にあつた関係機関 (自治会、地区社会福祉協 議会等)を紹介・案内した	相談内容に詳しい友人・知人 を紹介した	置き話や相談を受け止めた	その他	無回答
全体		835	84.0	16.2	4.8	6.1	57.0	1.0	0.2
性別	男性	347	88.5	11.5	3.5	5.5	44.4	0.9	0.3
	女性	483	80.5	19.7	5.8	6.6	65.8	1.0	0.2
	その他	2	100.0	-	-	-	100.0	-	-
年齢別	18～29歳	89	89.9	12.4	1.1	7.9	61.8	-	-
	30歳代	119	90.8	18.5	4.2	8.4	54.6	-	-
	40歳代	113	79.6	15.9	1.8	6.2	66.4	-	-
	50歳代	152	84.9	15.8	5.3	6.6	51.3	1.3	1.3
	60歳代	147	86.4	17.0	4.1	4.8	55.1	-	-
	70歳以上	211	77.3	16.6	8.5	4.7	56.9	2.8	-
	性別×年齢別	男性／18～29歳	37	91.9	8.1	2.7	8.1	48.6	-
30歳代		48	93.8	12.5	6.3	8.3	47.9	-	-
40歳代		46	78.3	17.4	-	6.5	60.9	-	-
50歳代		56	85.7	8.9	-	3.6	42.9	-	1.8
60歳代		73	90.4	11.0	2.7	2.7	39.7	-	-
70歳以上		87	89.7	11.5	6.9	5.7	36.8	3.4	-
女性／18～29歳		52	88.5	15.4	-	7.7	71.2	-	-
30歳代		70	88.6	22.9	2.9	8.6	58.6	-	-
40歳代		66	80.3	15.2	3.0	6.1	69.7	-	-
50歳代		96	84.4	19.8	8.3	8.3	56.3	2.1	1.0
60歳代	73	82.2	23.3	5.5	6.8	69.9	-	-	
70歳以上	124	68.5	20.2	9.7	4.0	71.0	2.4	-	
区別	緑区	193	80.3	15.5	4.7	4.7	58.5	1.6	0.5
	中央区	321	83.8	16.8	4.4	5.9	53.9	0.3	-
	南区	317	86.1	15.5	5.4	7.3	59.0	1.3	0.3
居住地区別	橋本地区	90	81.1	13.3	4.4	5.6	57.8	-	1.1
	大沢地区	27	74.1	29.6	11.1	7.4	59.3	-	-
	城山地区	27	81.5	18.5	-	-	70.4	3.7	-
	津久井地区	25	92.0	8.0	-	-	56.0	4.0	-
	相模湖地区	9	66.7	11.1	11.1	11.1	22.2	11.1	-
	藤野地区	6	66.7	16.7	16.7	16.7	66.7	-	-
	小山地区	8	75.0	25.0	12.5	-	50.0	-	-
	清新地区	16	93.8	18.8	6.3	6.3	37.5	-	-
	横山地区	18	83.3	33.3	11.1	11.1	38.9	-	-
	中央地区	131	84.7	13.0	2.3	5.3	55.0	-	-
	星が丘地区	22	77.3	22.7	4.5	4.5	68.2	4.5	-
	光が丘地区	12	91.7	25.0	-	-	58.3	-	-
	大野北地区	41	78.0	17.1	2.4	12.2	56.1	-	-
	田名地区	26	92.3	26.9	15.4	3.8	46.2	-	-
	上溝地区	30	80.0	10.0	3.3	3.3	63.3	-	-
	大野中地区	40	82.5	17.5	5.0	7.5	62.5	-	-
	大野南地区	98	89.8	15.3	4.1	5.1	58.2	-	-
	麻溝地区	29	86.2	13.8	-	6.9	58.6	-	-
	新磯地区	14	78.6	14.3	-	-	50.0	-	7.1
	相模台地区	36	80.6	13.9	5.6	5.6	44.4	5.6	-
	相武台地区	9	88.9	11.1	-	11.1	77.8	-	-
東林地区	42	83.3	19.0	9.5	9.5	57.1	-	-	
地区名が分からない	77	87.0	14.3	6.5	9.1	64.9	2.6	-	
職業別	学生	34	88.2	5.9	-	5.9	52.9	-	-
	会社員	314	86.9	18.5	3.2	6.4	55.7	0.6	-
	自営業	48	89.6	10.4	4.2	18.8	50.0	-	2.1
	パート・アルバイト	146	81.5	11.0	5.5	6.8	56.8	0.7	0.7
	専業主婦・主夫	123	74.0	20.3	7.3	4.9	74.0	0.8	-
	無職	136	83.8	16.9	6.6	1.5	46.3	2.2	-
	その他	31	90.3	19.4	6.5	6.5	67.7	3.2	-
世帯構成別	単身(1人)世帯	144	84.7	16.7	6.3	4.9	51.4	1.4	-
	夫婦世帯	270	83.7	15.9	4.4	6.7	54.8	1.9	-
	二世帯世帯(親と同居)	127	89.8	14.2	4.7	6.3	57.5	-	-
	二世帯世帯(子と同居)	261	81.2	15.7	4.2	5.7	61.7	-	0.8
	三世帯世帯	18	88.9	27.8	-	5.6	72.2	-	-
	その他	13	69.2	30.8	15.4	15.4	46.2	7.7	-

問13 相談を受けた場合に困ったことについて

(%)

	調査数	イ 解決ができなかつた	エ 地域団体の紹介が	ア 関係機関が	カ 悩みや解決しなかつたこと	キ 相談者の悩みや解決しなかつたこと	ク 相談者の悩みや解決しなかつたこと	コ 相談者の悩みや解決しなかつたこと	その他	特にない	無回答
全体	835	34.3	6.8	4.8	7.9	2.2	50.7	4.4			
性別											
男性	347	33.1	7.8	4.9	5.5	1.2	55.3	3.7			
女性	483	35.2	6.2	4.8	9.3	2.9	47.2	5.0			
その他	2	50.0	-	-	50.0	-	50.0	-			
年齢別											
18～29歳	89	51.7	4.5	11.2	11.2	1.1	38.2	1.1			
30歳代	119	37.8	13.4	7.6	5.0	0.8	47.9	2.5			
40歳代	113	31.9	7.1	6.2	6.2	-	56.6	0.9			
50歳代	152	35.5	6.6	3.9	9.2	3.9	46.7	4.6			
60歳代	147	35.4	5.4	1.4	6.1	2.7	55.1	1.4			
70歳以上	211	25.1	5.2	2.8	9.0	2.8	53.6	10.9			
性別×年齢別											
男性／18～29歳	37	40.5	8.1	10.8	2.7	-	54.1	-			
30歳代	48	35.4	12.5	8.3	6.3	2.1	50.0	2.1			
40歳代	46	32.6	6.5	10.9	8.7	-	54.3	2.2			
50歳代	56	33.9	7.1	1.8	3.6	-	55.4	3.6			
60歳代	73	38.4	8.2	1.4	4.1	2.7	57.5	-			
70歳以上	87	24.1	5.7	2.3	6.9	1.1	57.5	10.3			
女性／18～29歳	52	59.6	1.9	11.5	17.3	1.9	26.9	1.9			
30歳代	70	40.0	14.3	7.1	4.3	-	45.7	2.9			
40歳代	66	30.3	7.6	3.0	3.0	-	59.1	-			
50歳代	96	36.5	6.3	5.2	12.5	6.3	41.7	5.2			
60歳代	73	32.9	2.7	1.4	8.2	2.7	52.1	2.7			
70歳以上	124	25.8	4.8	3.2	10.5	4.0	50.8	11.3			
区別											
緑区	193	33.7	5.7	2.6	6.2	2.1	56.0	2.1			
中央区	321	36.4	5.6	6.9	7.5	2.2	48.9	4.0			
南区	317	32.8	8.8	4.1	9.1	2.2	48.9	6.3			
居住地別											
橋本地区	90	30.0	6.7	2.2	5.6	1.1	58.9	2.2			
大沢地区	27	25.9	-	3.7	11.1	3.7	59.3	-			
城山地区	27	25.9	-	3.7	3.7	3.7	70.4	-			
津久井地区	25	52.0	16.0	-	4.0	4.0	40.0	4.0			
相模湖地区	9	33.3	11.1	-	11.1	-	55.6	-			
藤野地区	6	66.7	-	16.7	-	-	33.3	-			
小山地区	8	-	12.5	12.5	-	-	62.5	25.0			
清新地区	16	18.8	-	-	-	6.3	75.0	-			
横山地区	18	38.9	11.1	5.6	5.6	5.6	50.0	5.6			
中央地区	131	40.5	5.3	9.2	8.4	1.5	44.3	4.6			
星が丘地区	22	31.8	-	4.5	22.7	4.5	36.4	4.5			
光が丘地区	12	16.7	-	-	-	16.7	66.7	-			
大野北地区	41	46.3	7.3	7.3	2.4	-	46.3	2.4			
田名地区	26	50.0	11.5	3.8	-	-	46.2	3.8			
上溝地区	30	20.0	6.7	6.7	13.3	-	60.0	-			
大野中地区	40	35.0	7.5	-	10.0	-	55.0	2.5			
大野南地区	98	34.7	6.1	5.1	10.2	1.0	46.9	6.1			
麻溝地区	29	55.2	10.3	10.3	6.9	3.4	24.1	10.3			
新磯地区	14	21.4	7.1	7.1	-	-	57.1	7.1			
相模台地区	36	38.9	5.6	-	11.1	-	44.4	11.1			
相武台地区	9	44.4	-	-	11.1	-	33.3	11.1			
東林地区	42	23.8	9.5	4.8	11.9	7.1	54.8	4.8			
地区名が分からない	77	26.0	11.7	3.9	7.8	2.6	55.8	5.2			
職業別											
学生	34	55.9	2.9	11.8	11.8	2.9	38.2	-			
会社員	314	36.6	6.1	6.7	7.6	1.3	49.4	3.2			
自営業	48	29.2	10.4	2.1	8.3	2.1	58.3	4.2			
パート・アルバイト	146	38.4	9.6	2.7	6.8	2.1	48.6	3.4			
専業主婦・主夫	123	29.3	4.1	4.1	8.1	4.1	55.3	6.5			
無職	136	29.4	8.8	2.9	6.6	1.5	51.5	7.4			
その他	31	19.4	3.2	3.2	12.9	6.5	51.6	6.5			
世帯構成別											
単身（1人）世帯	144	31.9	6.3	6.3	9.7	2.1	51.4	6.3			
夫婦世帯	270	34.1	8.5	2.6	5.9	2.6	49.6	6.7			
二世帯世帯（親と同居）	127	40.2	6.3	10.2	11.8	1.6	45.7	0.8			
二世帯世帯（子と同居）	261	33.0	6.5	3.8	7.3	2.3	52.9	2.7			
三世帯世帯	18	38.9	-	5.6	-	-	55.6	5.6			
その他	13	30.8	-	-	7.7	-	61.5	7.7			

問14 生活を送る上で必要な情報の収集方法について

		(%)																
		調査数	新聞	テレビ	ラジオ	雑誌・本	家族	近所の人	友人・知人	学校や職場の同僚・先輩・後輩	インターネット	Facebook、Instagram、LINEなど	SNS(X(旧Twitter)、LINEなど)	市の広報	自治会の回覧	地域情報誌	その他	無回答
全体		1,363	32.4	72.3	15.1	19.8	51.4	14.3	41.5	23.1	67.7	29.8	22.2	14.7	6.6	1.2	0.7	
性別	男性	647	34.5	69.4	16.8	19.9	45.3	9.1	30.3	23.2	74.7	27.4	21.2	11.9	4.6	0.9	0.9	
	女性	710	30.7	75.2	13.5	19.7	56.8	19.2	51.4	22.8	61.3	32.0	23.1	17.3	8.5	1.4	0.6	
	その他	2	-	100.0	-	-	50.0	-	50.0	50.0	100.0	50.0	-	-	-	-	-	
年齢別	18～29歳	121	3.3	51.2	5.8	12.4	49.6	3.3	47.9	35.5	85.1	66.9	3.3	-	-	0.8	1.7	
	30歳代	163	7.4	54.0	8.6	15.3	46.6	6.7	40.5	33.7	87.7	63.8	8.0	5.5	1.2	2.5	-	
	40歳代	152	11.8	54.6	9.2	14.5	46.1	8.6	42.1	34.9	90.8	47.4	15.1	7.2	7.2	1.3	-	
	50歳代	229	17.5	69.4	12.7	17.9	49.8	5.7	42.4	35.4	84.7	27.1	18.8	7.4	4.8	0.4	0.4	
	60歳代	239	34.7	79.1	15.9	25.5	54.4	18.0	40.2	24.7	75.3	20.5	25.1	16.7	5.0	0.4	-	
	70歳以上	455	62.4	88.4	22.6	23.1	54.5	24.4	40.0	5.1	35.6	8.1	34.7	27.0	11.9	1.5	1.5	
性別×年齢別	男性/18～29歳	57	7.0	49.1	7.0	12.3	40.4	5.3	40.4	24.6	86.0	57.9	5.3	-	-	1.8	3.5	
	30歳代	73	12.3	49.3	11.0	15.1	39.7	5.5	28.8	41.1	89.0	54.8	4.1	2.7	2.7	1.4	-	
	40歳代	76	14.5	47.4	11.8	14.5	42.1	1.3	32.9	32.9	92.1	50.0	10.5	1.3	3.9	1.3	-	
	50歳代	104	16.3	65.4	19.2	13.5	41.3	1.9	26.0	32.7	90.4	21.2	14.4	4.8	1.0	1.0	1.0	
	60歳代	124	35.5	75.0	19.4	28.2	48.4	10.5	30.6	27.4	81.5	19.4	22.6	11.3	1.6	0.8	-	
	70歳以上	213	64.8	88.3	20.7	23.9	49.8	16.9	29.1	6.1	48.8	9.4	37.6	25.8	10.3	0.5	1.4	
	女性/18～29歳	64	-	53.1	4.7	12.5	57.8	1.6	54.7	45.3	84.4	75.0	1.6	-	-	-	-	
	30歳代	89	3.4	58.4	6.7	15.7	51.7	7.9	49.4	27.0	86.5	70.8	11.2	7.9	-	3.4	-	
	40歳代	74	9.5	62.2	6.8	14.9	48.6	16.2	51.4	36.5	89.2	45.9	20.3	13.5	10.8	1.4	-	
	50歳代	125	18.4	72.8	7.2	21.6	56.8	8.8	56.0	37.6	80.0	32.0	22.4	9.6	8.0	-	-	
60歳代	114	34.2	83.3	12.3	22.8	61.4	26.3	50.9	21.9	68.4	21.1	28.1	22.8	8.8	-	-		
70歳以上	242	60.3	88.4	24.4	22.3	58.7	31.0	49.6	4.1	24.0	7.0	32.2	28.1	13.2	2.5	1.7		
区別	緑区	325	36.6	74.8	16.6	17.5	50.8	16.9	43.1	20.0	63.4	23.4	20.9	13.5	8.6	0.3	1.2	
	中央区	510	31.6	72.7	16.3	21.2	51.2	10.6	37.6	24.5	70.4	31.0	23.9	13.9	5.7	1.0	0.8	
	南区	522	30.8	70.5	13.0	19.5	52.1	16.5	43.9	23.4	68.2	32.8	21.1	16.3	6.1	1.9	0.4	
居住地区別	橋本地区	146	30.8	71.9	20.5	18.5	51.4	12.3	42.5	26.0	73.3	24.0	21.2	10.3	9.6	-	0.7	
	大沢地区	49	42.9	79.6	16.3	16.3	53.1	20.4	34.7	10.2	51.0	24.5	26.5	6.1	12.2	2.0	-	
	城山地区	41	31.7	75.6	4.9	14.6	51.2	19.5	48.8	22.0	61.0	29.3	19.5	22.0	12.2	-	-	
	津久井地区	44	45.5	81.8	22.7	15.9	61.4	27.3	50.0	13.6	56.8	13.6	15.9	15.9	2.3	-	4.5	
	相模湖地区	16	56.3	75.0	12.5	18.8	37.5	18.8	37.5	12.5	31.3	18.8	18.8	25.0	6.3	-	6.3	
	藤野地区	12	58.3	66.7	-	16.7	50.0	25.0	58.3	8.3	75.0	25.0	41.7	41.7	8.3	-	-	
	小山地区	16	31.3	68.8	12.5	25.0	50.0	12.5	25.0	12.5	75.0	43.8	50.0	25.0	6.3	-	-	
	清新地区	28	25.0	75.0	10.7	14.3	46.4	14.3	42.9	25.0	75.0	21.4	28.6	7.1	7.1	3.6	-	
	横山地区	23	52.2	73.9	26.1	26.1	56.5	4.3	43.5	21.7	73.9	26.1	30.4	21.7	13.0	-	-	
	中央地区	207	25.6	74.4	15.5	21.3	48.8	8.7	33.8	25.1	70.0	35.3	17.9	12.6	2.9	0.5	-	
	星が丘地区	28	46.4	75.0	10.7	25.0	57.1	10.7	39.3	25.0	75.0	21.4	42.9	14.3	7.1	-	-	
	光が丘地区	23	65.2	78.3	39.1	34.8	73.9	30.4	39.1	21.7	65.2	17.4	43.5	30.4	13.0	-	-	
	大野北地区	63	31.7	73.0	6.3	17.5	57.1	7.9	42.9	28.6	74.6	28.6	15.9	11.1	3.2	1.6	1.6	
	田名地区	49	36.7	65.3	22.4	20.4	55.1	14.3	46.9	28.6	65.3	26.5	20.4	12.2	6.1	-	2.0	
	上溝地区	51	23.5	64.7	15.7	11.8	37.3	7.8	35.3	17.6	60.8	33.3	27.5	9.8	7.8	3.9	3.9	
	大野中地区	68	39.7	75.0	10.3	19.1	54.4	13.2	41.2	22.1	61.8	29.4	35.3	29.4	7.4	-	-	
	大野南地区	154	30.5	74.7	14.9	20.8	53.2	16.2	44.8	27.3	69.5	32.5	14.9	14.9	7.8	1.3	1.3	
	麻溝地区	45	24.4	71.1	11.1	15.6	51.1	22.2	48.9	26.7	68.9	35.6	26.7	22.2	8.9	-	-	
	新磯地区	28	35.7	78.6	10.7	3.6	35.7	14.3	28.6	25.0	53.6	28.6	17.9	14.3	7.1	-	-	
	相模台地区	67	40.3	71.6	16.4	16.4	49.3	20.9	35.8	13.4	55.2	32.8	28.4	22.4	7.5	1.5	-	
相武台地区	24	45.8	83.3	16.7	20.8	66.7	33.3	45.8	12.5	62.5	33.3	33.3	29.2	12.5	-	-		
東林地区	65	21.5	61.5	13.8	20.0	55.4	15.4	52.3	21.5	78.5	36.9	10.8	3.1	-	3.1	-		
地区名が分からない	113	21.2	63.7	11.5	29.2	45.1	8.8	42.5	28.3	77.0	32.7	17.7	8.8	4.4	4.4	-		
職業別	学生	46	2.2	54.3	2.2	8.7	54.3	4.3	63.0	32.6	84.8	60.9	-	-	-	-	4.3	
	会社員	440	14.8	61.1	14.5	18.6	47.0	6.4	40.2	42.7	86.4	41.6	14.1	6.1	3.2	0.7	0.2	
	自営業	74	21.6	60.8	14.9	16.2	54.1	8.1	37.8	14.9	73.0	36.5	14.9	10.8	1.4	1.4	-	
	パート・アルバイト	220	30.5	75.5	10.0	22.3	55.0	16.4	46.4	35.0	70.5	29.5	18.2	13.2	5.9	-	-	
	専業主婦・主夫	198	53.0	82.8	17.7	21.7	62.6	29.8	50.0	1.0	48.5	17.2	38.4	28.8	12.6	1.0	1.0	
	無職	321	52.3	85.4	19.3	20.6	47.7	18.7	34.0	1.9	48.0	14.6	31.2	23.1	9.3	2.5	1.2	
その他	57	28.1	66.7	15.8	19.3	49.1	5.3	33.3	26.3	75.4	38.6	17.5	7.0	8.8	3.5	-		
世帯構成別	単身(1人)世帯	229	23.1	64.2	20.1	20.1	28.4	13.1	38.0	20.5	65.1	28.4	14.0	10.0	4.4	3.5	0.9	
	夫婦世帯	471	43.9	78.3	15.3	20.6	57.5	16.1	39.5	17.6	64.3	23.1	28.7	20.4	8.5	0.6	1.1	
	二世帯世帯(親と同居)	204	23.5	65.2	10.3	20.1	49.0	5.9	40.7	30.9	83.3	45.1	12.3	5.4	2.9	1.0	0.5	
	二世帯世帯(子と同居)	407	29.2	74.4	14.5	19.4	56.8	17.7	44.0	25.8	65.8	29.7	23.3	15.2	6.9	0.7	0.5	
	三世帯世帯	31	32.3	74.2	3.2	12.9	74.2	12.9	67.7	41.9	61.3	41.9	32.3	19.4	19.4	-	-	
	その他	19	21.1	52.6	31.6	10.5	47.4	5.3	36.8	15.8	68.4	31.6	21.1	10.5	-	-	-	

問15 外出の頻度について

(%)

	調査数	ほぼ毎日	週4日～5日程度	週1日～3日程度	月2回～3回程度	月1回程度	月1回未満	外出しない	無回答
全体	1,363	54.4	22.1	17.3	3.8	0.7	0.5	0.7	0.4
性別									
男性	647	58.9	20.1	14.8	3.7	1.2	0.2	0.6	0.5
女性	710	50.1	23.9	19.7	3.9	0.3	0.8	0.8	0.3
その他	2	100.0	-	-	-	-	-	-	-
年齢別									
18～29歳	121	63.6	26.4	6.6	2.5	0.8	-	-	-
30歳代	163	57.7	19.6	17.8	3.1	0.6	0.6	0.6	-
40歳代	152	73.0	15.8	7.9	3.3	-	-	-	-
50歳代	229	69.4	16.6	10.9	2.6	-	0.4	-	-
60歳代	239	61.5	23.4	10.0	2.5	1.3	0.4	0.4	0.4
70歳以上	455	33.0	26.2	30.3	5.9	1.1	0.9	1.8	0.9
性別×年齢別									
男性／18～29歳	57	63.2	22.8	7.0	5.3	1.8	-	-	-
30歳代	73	56.2	16.4	23.3	2.7	1.4	-	-	-
40歳代	76	77.6	11.8	7.9	2.6	-	-	-	-
50歳代	104	76.0	14.4	7.7	1.9	-	-	-	-
60歳代	124	60.5	24.2	11.3	1.6	1.6	-	0.8	-
70歳以上	213	42.7	23.9	22.1	6.1	1.9	0.5	1.4	1.4
女性／18～29歳	64	64.1	29.7	6.3	-	-	-	-	-
30歳代	89	58.4	22.5	13.5	3.4	-	1.1	1.1	-
40歳代	74	68.9	18.9	8.1	4.1	-	-	-	-
50歳代	125	64.0	18.4	13.6	3.2	-	0.8	-	-
60歳代	114	62.3	22.8	8.8	3.5	0.9	0.9	-	0.9
70歳以上	242	24.4	28.1	37.6	5.8	0.4	1.2	2.1	0.4
区別									
緑区	325	49.8	24.3	18.8	4.6	1.2	0.6	0.6	-
中央区	510	57.5	18.4	18.4	4.1	0.6	0.6	0.2	0.2
南区	522	54.0	24.5	15.3	3.1	0.6	0.4	1.3	0.8
居住地区別									
橋本地区	146	58.2	26.7	10.3	2.7	1.4	0.7	-	-
大沢地区	49	46.9	26.5	24.5	2.0	-	-	-	-
城山地区	41	51.2	24.4	22.0	2.4	-	-	-	-
津久井地区	44	36.4	20.5	34.1	4.5	-	2.3	2.3	-
相模湖地区	16	25.0	18.8	12.5	31.3	6.3	-	6.3	-
藤野地区	12	33.3	8.3	41.7	8.3	8.3	-	-	-
小山地区	16	56.3	25.0	18.8	-	-	-	-	-
清新地区	28	78.6	7.1	10.7	3.6	-	-	-	-
横山地区	23	52.2	8.7	26.1	8.7	4.3	-	-	-
中央地区	207	57.5	18.8	19.8	2.4	1.0	0.5	-	-
星が丘地区	28	64.3	32.1	3.6	-	-	-	-	-
光が丘地区	23	56.5	13.0	26.1	4.3	-	-	-	-
大野北地区	63	50.8	22.2	15.9	7.9	-	1.6	-	1.6
田名地区	49	53.1	16.3	20.4	8.2	-	2.0	-	-
上溝地区	51	58.8	15.7	17.6	5.9	-	-	2.0	-
大野中地区	68	61.8	17.6	13.2	7.4	-	-	-	-
大野南地区	154	62.3	18.8	14.9	1.9	0.6	-	0.6	0.6
麻溝地区	45	37.8	37.8	17.8	4.4	-	-	-	2.2
新磯地区	28	46.4	21.4	25.0	-	-	-	3.6	3.6
相模台地区	67	43.3	23.9	25.4	3.0	-	1.5	1.5	1.5
相武台地区	24	37.5	37.5	8.3	4.2	-	-	12.5	-
東林地区	65	55.4	30.8	9.2	3.1	-	-	1.5	-
地区名が分からない	113	55.8	24.8	15.0	1.8	1.8	0.9	-	-
職業別									
学生	46	76.1	21.7	-	2.2	-	-	-	-
会社員	440	73.6	15.7	7.3	2.7	0.5	-	0.2	-
自営業	74	63.5	17.6	14.9	1.4	2.7	-	-	-
パート・アルバイト	220	64.5	24.1	8.2	2.3	0.5	0.5	-	-
専業主婦・主夫	198	34.8	28.8	32.3	3.0	-	-	-	1.0
無職	321	26.8	26.5	32.4	7.8	1.6	1.6	2.5	0.9
その他	57	61.4	22.8	10.5	3.5	-	-	1.8	-
世帯構成別									
単身（1人）世帯	229	50.7	22.7	19.7	4.4	0.4	0.4	1.7	-
夫婦世帯	471	55.6	22.1	17.2	3.0	1.1	0.6	-	0.4
二世帯世帯（親と同居）	204	50.5	26.5	16.2	4.9	0.5	1.0	0.5	-
二世帯世帯（子と同居）	407	58.0	19.4	16.7	3.2	0.5	0.2	1.2	0.7
三世帯世帯	31	41.9	35.5	19.4	3.2	-	-	-	-
その他	19	52.6	5.3	15.8	21.1	5.3	-	-	-

問16 移動手段について

(%)

		調査数	徒歩	自転車	電動シニアカー (ひとり乗り)	オートバイ・スクーター	車	バス	電車	タクシー	その他	無回答	
全体		1,363	18.6	16.0	-	1.7	37.5	3.9	20.8	0.7	0.3	0.5	
性別	男性	647	18.9	12.2	-	2.9	41.1	2.6	20.6	0.8	0.2	0.8	
	女性	710	18.3	19.4	-	0.6	34.4	5.1	21.0	0.6	0.4	0.3	
	その他	2	50.0	-	-	-	-	-	50.0	-	-	-	
年齢別	18～29歳	121	16.5	17.4	-	1.7	8.3	2.5	53.7	-	-	-	
	30歳代	163	13.5	22.1	-	3.7	31.3	2.5	26.4	-	-	0.6	
	40歳代	152	15.1	18.4	-	0.7	42.1	2.6	20.4	-	-	0.7	
	50歳代	229	11.8	16.2	-	1.7	48.0	1.3	21.0	-	-	-	
	60歳代	239	22.6	15.5	-	1.7	41.4	3.3	14.6	0.8	-	-	
	70歳以上	455	23.5	13.0	-	1.3	38.7	6.8	13.2	1.5	0.9	1.1	
性別×年齢別	男性／18～29歳	57	12.3	22.8	-	3.5	8.8	-	52.6	-	-	-	
	30歳代	73	12.3	20.5	-	6.8	31.5	4.1	23.3	-	-	1.4	
	40歳代	76	17.1	7.9	-	-	50.0	2.6	21.1	-	-	1.3	
	50歳代	104	10.6	5.8	-	2.9	56.7	-	24.0	-	-	-	
	60歳代	124	25.8	10.5	-	3.2	41.1	2.4	16.9	-	-	-	
	70歳以上	213	23.5	12.2	-	2.3	42.3	4.2	11.3	2.3	0.5	1.4	
	女性／18～29歳	64	20.3	12.5	-	-	7.8	4.7	54.7	-	-	-	
	30歳代	89	14.6	22.5	-	1.1	31.5	1.1	29.2	-	-	-	
	40歳代	74	12.2	29.7	-	1.4	35.1	2.7	18.9	-	-	-	
	50歳代	125	12.8	24.8	-	0.8	40.8	2.4	18.4	-	-	-	
区別	緑区	325	17.2	10.5	-	1.2	47.7	7.4	14.8	0.3	-	0.9	
	中央区	510	16.3	17.1	-	2.2	41.8	2.9	18.6	0.6	0.2	0.4	
	南区	522	21.6	18.2	-	1.5	27.2	2.7	26.8	1.0	0.6	0.4	
	橋本地区	146	25.3	14.4	-	0.7	30.1	4.1	24.7	-	-	0.7	
	大沢地区	49	8.2	8.2	-	2.0	53.1	16.3	12.2	-	-	-	
	城山地区	41	9.8	4.9	-	2.4	61.0	14.6	7.3	-	-	-	
	津久井地区	44	6.8	4.5	-	-	81.8	4.5	-	-	-	2.3	
	相模湖地区	16	18.8	-	-	-	62.5	-	6.3	6.3	-	6.3	
	藤野地区	12	8.3	16.7	-	8.3	58.3	-	8.3	-	-	-	
	小山地区	16	31.3	6.3	-	-	37.5	6.3	18.8	-	-	-	
居住地区別	清新地区	28	7.1	17.9	-	-	42.9	3.6	25.0	3.6	-	-	
	横山地区	23	26.1	21.7	-	-	43.5	-	4.3	4.3	-	-	
	中央地区	207	19.8	18.8	-	1.0	34.3	2.9	22.7	-	-	0.5	
	星が丘地区	28	17.9	17.9	-	-	50.0	3.6	10.7	-	-	-	
	光が丘地区	23	4.3	13.0	-	4.3	60.9	4.3	13.0	-	-	-	
	大野北地区	63	14.3	17.5	-	1.6	41.3	4.8	19.0	1.6	-	-	
	田名地区	49	2.0	14.3	-	6.1	65.3	2.0	8.2	-	2.0	-	
	上溝地区	51	19.6	15.7	-	3.9	43.1	2.0	13.7	-	-	2.0	
	大野中地区	68	23.5	26.5	-	-	22.1	2.9	23.5	1.5	-	-	
	大野南地区	154	23.4	19.5	-	1.9	20.8	1.9	31.8	-	-	0.6	
	麻溝地区	45	11.1	13.3	-	2.2	46.7	2.2	24.4	-	-	-	
	新磯地区	28	3.6	10.7	-	-	53.6	7.1	21.4	-	-	3.6	
	相模台地区	67	28.4	17.9	-	3.0	20.9	4.5	20.9	4.5	-	-	
	相武台地区	24	37.5	4.2	-	-	25.0	-	29.2	-	4.2	-	
	東林地区	65	24.6	16.9	-	-	27.7	1.5	26.2	1.5	1.5	-	
	地区名が分からない	113	15.9	19.5	-	3.5	30.1	3.5	26.5	-	0.9	-	
	職業別	学生	46	10.9	23.9	-	2.2	10.9	-	52.2	-	-	-
		会社員	440	14.5	10.9	-	1.8	40.0	3.2	29.5	-	-	-
自営業		74	12.2	12.2	-	2.7	58.1	1.4	10.8	-	-	2.7	
パート・アルバイト		220	14.1	30.5	-	1.8	31.8	2.7	19.1	-	-	-	
専業主婦・主夫		198	21.7	19.7	-	0.5	39.9	5.1	12.1	1.0	-	-	
無職		321	29.9	10.6	-	1.6	35.5	5.0	12.8	2.2	1.2	1.2	
その他	57	8.8	17.5	-	3.5	36.8	7.0	24.6	-	-	1.8		
世帯構成別	単身(1人)世帯	229	26.2	14.8	-	0.9	25.8	3.5	24.9	0.9	1.3	1.7	
	夫婦世帯	471	17.6	14.2	-	1.1	44.2	4.9	17.2	0.8	-	-	
	二世帯世帯(親と同居)	204	17.2	16.2	-	3.9	22.1	2.5	38.2	-	-	-	
	二世帯世帯(子と同居)	407	17.4	19.2	-	1.7	43.0	3.4	13.8	0.5	0.2	0.7	
	三世帯世帯	31	3.2	9.7	-	-	54.8	6.5	25.8	-	-	-	
	その他	19	15.8	15.8	-	5.3	31.6	5.3	21.1	5.3	-	-	

問17A 利用している福祉サービスについて

1. 高齢者に関する福祉サービス（介護保険に基づくサービス等） （デイサービス、訪問介護等）

			(%)			
		調査数	現在利用している	以前利用していた	利用していない	無回答
全体		1,363	13.6	7.0	59.6	19.7
性別	男性	647	10.8	5.3	66.6	17.3
	女性	710	16.2	8.7	53.1	22.0
	その他	2	-	-	100.0	-
年齢別	18～29歳	121	11.6	1.7	82.6	4.1
	30歳代	163	8.6	3.7	79.8	8.0
	40歳代	152	5.3	5.3	85.5	3.9
	50歳代	229	18.3	8.7	61.6	11.4
	60歳代	239	16.3	10.9	54.4	18.4
	70歳以上	455	14.9	7.5	39.3	38.2
性別×年齢別	男性／18～29歳	57	3.5	3.5	87.7	5.3
	30歳代	73	4.1	4.1	84.9	6.8
	40歳代	76	3.9	2.6	89.5	3.9
	50歳代	104	16.3	3.8	72.1	7.7
	60歳代	124	16.1	5.6	63.7	14.5
	70歳以上	213	11.7	7.5	45.5	35.2
	女性／18～29歳	64	18.8	-	78.1	3.1
	30歳代	89	12.4	3.4	75.3	9.0
	40歳代	74	6.8	8.1	81.1	4.1
	50歳代	125	20.0	12.8	52.8	14.4
	60歳代	114	16.7	16.7	43.9	22.8
	70歳以上	242	17.8	7.4	33.9	40.9
	区別	緑区	325	12.6	8.0	56.6
中央区		510	14.9	7.8	59.6	17.6
南区		522	13.0	5.6	61.5	19.9
居住地区別	橋本地区	146	11.0	6.2	63.0	19.9
	大沢地区	49	8.2	8.2	59.2	24.5
	城山地区	41	12.2	14.6	41.5	31.7
	津久井地区	44	15.9	6.8	50.0	27.3
	相模湖地区	16	31.3	12.5	50.0	6.3
	藤野地区	12	8.3	8.3	50.0	33.3
	小山地区	16	31.3	-	43.8	25.0
	清新地区	28	21.4	7.1	46.4	25.0
	横山地区	23	21.7	8.7	56.5	13.0
	中央地区	207	10.6	6.3	66.7	16.4
	星が丘地区	28	10.7	14.3	67.9	7.1
	光が丘地区	23	13.0	8.7	39.1	39.1
	大野北地区	63	15.9	6.3	66.7	11.1
	田名地区	49	14.3	16.3	46.9	22.4
	上溝地区	51	19.6	7.8	54.9	17.6
	大野中地区	68	11.8	8.8	52.9	26.5
	大野南地区	154	13.0	5.8	66.9	14.3
	麻溝地区	45	13.3	6.7	66.7	13.3
	新磯地区	28	10.7	3.6	39.3	46.4
	相模台地区	67	17.9	7.5	55.2	19.4
	相武台地区	24	20.8	4.2	41.7	33.3
	東林地区	65	15.4	4.6	67.7	12.3
	地区名が分からない	113	10.6	3.5	65.5	20.4
	職業別	学生	46	8.7	-	89.1
会社員		440	12.3	4.8	74.5	8.4
自営業		74	16.2	8.1	54.1	21.6
パート・アルバイト		220	8.6	7.3	64.1	20.0
専業主婦・主夫		198	18.7	9.1	39.9	32.3
無職		321	15.9	8.7	46.7	28.7
その他		57	14.0	12.3	56.1	17.5
世帯構成別	単身（1人）世帯	229	12.2	7.4	56.8	23.6
	夫婦世帯	471	14.2	7.0	56.3	22.5
	二世帯世帯（親と同居）	204	16.7	4.9	67.2	11.3
	二世帯世帯（子と同居）	407	10.6	7.1	63.6	18.7
	三世帯世帯	31	25.8	9.7	45.2	19.4
	その他	19	26.3	21.1	36.8	15.8

2. 障がいのある人に関する福祉サービス(生活介護、身体介護、就労支援等)

		(%)				
		調査数	現在 利用して いる	以前 利用して いた	利用 してい ない	無 回 答
全体		1,363	4.7	1.8	68.3	25.2
性別	男性	647	4.9	1.5	72.5	21.0
	女性	710	4.5	2.0	64.4	29.2
	その他	2	-	-	100.0	-
年齢別	18～29歳	121	5.8	0.8	89.3	4.1
	30歳代	163	10.4	2.5	81.6	5.5
	40歳代	152	2.0	2.6	91.4	3.9
	50歳代	229	3.9	1.3	79.5	15.3
	60歳代	239	4.6	2.1	68.2	25.1
	70歳以上	455	3.7	1.5	44.6	50.1
性別×年齢別	男性／18～29歳	57	7.0	-	87.7	5.3
	30歳代	73	8.2	4.1	82.2	5.5
	40歳代	76	1.3	1.3	93.4	3.9
	50歳代	104	1.9	1.9	87.5	8.7
	60歳代	124	4.8	0.8	76.6	17.7
	70歳以上	213	6.1	1.4	47.9	44.6
	女性／18～29歳	64	4.7	1.6	90.6	3.1
	30歳代	89	12.4	1.1	80.9	5.6
	40歳代	74	2.7	4.1	89.2	4.1
	50歳代	125	5.6	0.8	72.8	20.8
	60歳代	114	4.4	3.5	58.8	33.3
	70歳以上	242	1.7	1.7	41.7	55.0
区別	緑区	325	4.6	2.8	65.5	27.1
	中央区	510	4.5	1.8	69.8	23.9
	南区	522	4.8	1.1	68.6	25.5
居住地区別	橋本地区	146	4.1	1.4	72.6	21.9
	大沢地区	49	6.1	2.0	69.4	22.4
	城山地区	41	4.9	7.3	46.3	41.5
	津久井地区	44	2.3	2.3	56.8	38.6
	相模湖地区	16	6.3	6.3	62.5	25.0
	藤野地区	12	8.3	8.3	50.0	33.3
	小山地区	16	6.3	-	43.8	50.0
	清新地区	28	-	-	71.4	28.6
	横山地区	23	4.3	4.3	78.3	13.0
	中央地区	207	4.8	2.4	72.5	20.3
	星が丘地区	28	7.1	-	85.7	7.1
	光が丘地区	23	-	-	43.5	56.5
	大野北地区	63	3.2	-	81.0	15.9
	田名地区	49	4.1	2.0	57.1	36.7
	上溝地区	51	7.8	2.0	64.7	25.5
	大野中地区	68	7.4	1.5	60.3	30.9
	大野南地区	154	5.2	1.3	72.7	20.8
	麻溝地区	45	2.2	4.4	71.1	22.2
	新磯地区	28	3.6	3.6	53.6	39.3
	相模台地区	67	3.0	-	64.2	32.8
	相武台地区	24	4.2	-	58.3	37.5
	東林地区	65	4.6	-	75.4	20.0
	地区名が分からない	113	6.2	0.9	72.6	20.4
職業別	学生	46	-	2.2	95.7	2.2
	会社員	440	3.0	2.3	84.3	10.5
	自営業	74	2.7	1.4	63.5	32.4
	パート・アルバイト	220	5.0	0.9	70.0	24.1
	専業主婦・主夫	198	6.1	1.0	53.5	39.4
	無職	321	5.0	1.6	54.5	38.9
	その他	57	17.5	5.3	56.1	21.1
世帯構成別	単身(1人)世帯	229	7.9	3.1	60.3	28.8
	夫婦世帯	471	3.4	1.7	65.2	29.7
	二世帯世帯(親と同居)	204	6.4	1.5	76.5	15.7
	二世帯世帯(子と同居)	407	2.7	1.0	73.5	22.9
	三世帯世帯	31	9.7	6.5	61.3	22.6
	その他	19	15.8	-	57.9	26.3

3. 児童に関する福祉サービス（保育所、放課後等デイサービス等）

		(%)				
		調査数	現在 利用して いる	以前 利用して いた	利用 してい ない	無 回 答
全体		1,363	4.5	3.4	65.2	26.9
性別	男性	647	3.9	2.8	70.2	23.2
	女性	710	5.1	3.8	60.8	30.3
	その他	2	50.0	-	50.0	-
年齢別	18～29歳	121	3.3	8.3	84.3	4.1
	30歳代	163	17.2	3.1	71.8	8.0
	40歳代	152	15.1	6.6	75.0	3.3
	50歳代	229	1.3	4.4	78.2	16.2
	60歳代	239	0.4	3.8	69.0	26.8
	70歳以上	455	0.7	0.4	45.9	53.0
性別×年齢別	男性／18～29歳	57	-	7.0	87.7	5.3
	30歳代	73	9.6	4.1	79.5	6.8
	40歳代	76	18.4	2.6	76.3	2.6
	50歳代	104	1.9	3.8	84.6	9.6
	60歳代	124	0.8	3.2	76.6	19.4
	70歳以上	213	0.5	0.5	49.3	49.8
	女性／18～29歳	64	6.3	9.4	81.3	3.1
	30歳代	89	23.6	1.1	66.3	9.0
	40歳代	74	10.8	10.8	74.3	4.1
	50歳代	125	0.8	4.8	72.8	21.6
	60歳代	114	-	4.4	60.5	35.1
	70歳以上	242	0.8	0.4	43.0	55.8
区別	緑区	325	4.0	4.0	63.1	28.9
	中央区	510	4.5	4.7	65.3	25.5
	南区	522	5.0	1.5	66.5	27.0
居住地区別	橋本地区	146	6.2	5.5	64.4	24.0
	大沢地区	49	4.1	6.1	65.3	24.5
	城山地区	41	-	2.4	56.1	41.5
	津久井地区	44	2.3	2.3	54.5	40.9
	相模湖地区	16	6.3	-	68.8	25.0
	藤野地区	12	-	-	58.3	41.7
	小山地区	16	12.5	-	37.5	50.0
	清新地区	28	7.1	3.6	60.7	28.6
	横山地区	23	4.3	13.0	69.6	13.0
	中央地区	207	2.9	2.9	72.9	21.3
	星が丘地区	28	3.6	25.0	64.3	7.1
	光が丘地区	23	13.0	-	30.4	56.5
	大野北地区	63	6.3	4.8	69.8	19.0
	田名地区	49	4.1	4.1	51.0	40.8
	上溝地区	51	2.0	2.0	66.7	29.4
	大野中地区	68	7.4	2.9	57.4	32.4
	大野南地区	154	3.9	1.3	72.1	22.7
	麻溝地区	45	2.2	2.2	73.3	22.2
	新磯地区	28	7.1	-	46.4	46.4
	相模台地区	67	4.5	1.5	61.2	32.8
	相武台地区	24	4.2	-	50.0	45.8
	東林地区	65	9.2	1.5	72.3	16.9
	地区名が分からない	113	2.7	2.7	72.6	22.1
職業別	学生	46	2.2	13.0	84.8	-
	会社員	440	7.7	3.9	77.5	10.9
	自営業	74	10.8	6.8	50.0	32.4
	パート・アルバイト	220	3.2	2.3	70.0	24.5
	専業主婦・主夫	198	3.5	2.5	53.0	40.9
	無職	321	0.3	0.6	55.5	43.6
	その他	57	7.0	10.5	57.9	24.6
世帯構成別	単身（1人）世帯	229	0.4	1.3	67.2	31.0
	夫婦世帯	471	2.8	2.3	63.5	31.4
	二世帯世帯（親と同居）	204	0.5	5.4	76.5	17.6
	二世帯世帯（子と同居）	407	10.8	4.7	60.9	23.6
	三世帯世帯	31	3.2	6.5	64.5	25.8
	その他	19	10.5	-	57.9	31.6

4. 生活に困っている人に関する福祉サービス（就労支援、生活資金貸付等）

		(%)				
		調査数	現在 利用して いる	以前 利用して いた	利用 してい ない	無 回 答
全体		1,363	1.5	0.9	70.4	27.3
性別	男性	647	1.7	0.9	73.9	23.5
	女性	710	1.3	0.8	67.0	30.8
	その他	2	-	-	100.0	-
年齢別	18～29歳	121	0.8	0.8	94.2	4.1
	30歳代	163	3.7	3.1	84.7	8.6
	40歳代	152	2.6	2.0	90.1	5.3
	50歳代	229	0.9	0.4	81.7	17.0
	60歳代	239	2.1	-	70.7	27.2
	70歳以上	455	0.4	0.4	46.4	52.7
性別×年齢別	男性／18～29歳	57	-	1.8	91.2	7.0
	30歳代	73	5.5	2.7	83.6	8.2
	40歳代	76	2.6	1.3	90.8	5.3
	50歳代	104	1.0	1.0	87.5	10.6
	60歳代	124	2.4	-	79.0	18.5
	70歳以上	213	0.5	0.5	50.2	48.8
	女性／18～29歳	64	1.6	-	96.9	1.6
	30歳代	89	2.2	3.4	85.4	9.0
	40歳代	74	2.7	2.7	89.2	5.4
	50歳代	125	0.8	-	76.8	22.4
	60歳代	114	1.8	-	61.4	36.8
	70歳以上	242	0.4	0.4	43.0	56.2
区別	緑区	325	1.2	-	68.9	29.8
	中央区	510	1.2	1.0	72.0	25.9
	南区	522	1.7	1.1	69.9	27.2
居住地別	橋本地区	146	0.7	-	74.0	25.3
	大沢地区	49	-	-	75.5	24.5
	城山地区	41	2.4	-	56.1	41.5
	津久井地区	44	-	-	56.8	43.2
	相模湖地区	16	12.5	-	62.5	25.0
	藤野地区	12	-	-	58.3	41.7
	小山地区	16	-	-	43.8	56.3
	清新地区	28	-	-	71.4	28.6
	横山地区	23	-	-	87.0	13.0
	中央地区	207	1.0	1.9	75.4	21.7
	星が丘地区	28	3.6	-	89.3	7.1
	光が丘地区	23	-	-	43.5	56.5
	大野北地区	63	-	1.6	81.0	17.5
	田名地区	49	4.1	-	55.1	40.8
	上溝地区	51	2.0	-	66.7	31.4
	大野中地区	68	1.5	1.5	64.7	32.4
	大野南地区	154	1.3	0.6	75.3	22.7
	麻溝地区	45	-	-	77.8	22.2
	新磯地区	28	3.6	3.6	46.4	46.4
	相模台地区	67	4.5	1.5	62.7	31.3
	相武台地区	24	-	4.2	50.0	45.8
	東林地区	65	1.5	-	80.0	18.5
地区名が分からない	113	1.8	1.8	73.5	23.0	
職業別	学生	46	-	-	100.0	-
	会社員	440	0.7	1.8	85.7	11.8
	自営業	74	1.4	-	64.9	33.8
	パート・アルバイト	220	2.3	0.9	71.8	25.0
	専業主婦・主夫	198	0.5	-	57.6	41.9
	無職	321	2.2	0.6	54.2	43.0
その他	57	5.3	-	70.2	24.6	
世帯構成別	単身（1人）世帯	229	3.1	3.1	62.4	31.4
	夫婦世帯	471	0.4	0.2	67.1	32.3
	二世帯世帯（親と同居）	204	2.5	1.0	79.9	16.7
	二世帯世帯（子と同居）	407	1.0	-	74.7	24.3
	三世帯世帯	31	-	3.2	71.0	25.8
その他	19	10.5	5.3	52.6	31.6	

問17B 利用している福祉サービスの満足度

1. 高齢者に関する福祉サービス（介護保険に基づくサービス等） （デイサービス、訪問介護等）

								(%)
		調査数	満足している	やや満足している	ふつう	あまり満足していない	満足していない	無回答
全体		281	33.1	29.2	24.9	3.6	3.9	5.3
性別	男性	104	35.6	31.7	22.1	2.9	2.9	4.8
	女性	177	31.6	27.7	26.6	4.0	4.5	5.6
	その他	-	-	-	-	-	-	-
年齢別	18～29歳	16	25.0	31.3	18.8	18.8	6.3	-
	30歳代	20	15.0	45.0	35.0	-	5.0	-
	40歳代	16	37.5	18.8	18.8	6.3	18.8	-
	50歳代	62	29.0	32.3	25.8	4.8	4.8	3.2
	60歳代	65	33.8	30.8	24.6	3.1	1.5	6.2
	70歳以上	102	39.2	24.5	24.5	1.0	2.0	8.8
	性別×年齢別	男性／18～29歳	4	25.0	50.0	25.0	-	-
	30歳代	6	33.3	50.0	16.7	-	-	-
	40歳代	5	60.0	20.0	-	20.0	-	
	50歳代	21	28.6	38.1	23.8	4.8	-	4.8
	60歳代	27	33.3	33.3	22.2	3.7	-	7.4
	70歳以上	41	39.0	24.4	24.4	2.4	4.9	4.9
	女性／18～29歳	12	25.0	25.0	16.7	25.0	8.3	-
	30歳代	14	7.1	42.9	42.9	-	7.1	-
	40歳代	11	27.3	18.2	27.3	9.1	18.2	-
	50歳代	41	29.3	29.3	26.8	4.9	7.3	2.4
	60歳代	38	34.2	28.9	26.3	2.6	2.6	5.3
	70歳以上	61	39.3	24.6	24.6	-	-	11.5
区別	緑区	67	41.8	28.4	19.4	3.0	3.0	4.5
	中央区	116	25.9	31.9	29.3	6.0	3.4	3.4
	南区	97	36.1	26.8	23.7	-	5.2	8.2
居住地区別	橋本地区	25	32.0	44.0	12.0	8.0	4.0	-
	大沢地区	8	50.0	12.5	25.0	-	-	12.5
	城山地区	11	36.4	36.4	18.2	-	-	9.1
	津久井地区	10	50.0	10.0	30.0	-	-	10.0
	相模湖地区	7	57.1	14.3	14.3	-	14.3	-
	藤野地区	2	50.0	50.0	-	-	-	-
	小山地区	5	40.0	20.0	20.0	-	20.0	-
	清新地区	8	25.0	37.5	37.5	-	-	-
	横山地区	7	14.3	57.1	28.6	-	-	-
	中央地区	35	17.1	31.4	34.3	5.7	2.9	8.6
	星が丘地区	7	-	42.9	28.6	28.6	-	-
	光が丘地区	5	40.0	20.0	40.0	-	-	-
	大野北地区	14	21.4	42.9	28.6	7.1	-	-
	田名地区	15	53.3	20.0	20.0	6.7	-	-
	上溝地区	14	28.6	14.3	28.6	7.1	14.3	7.1
	大野中地区	14	14.3	42.9	35.7	-	-	7.1
	大野南地区	29	44.8	13.8	20.7	-	13.8	6.9
	麻溝地区	9	11.1	33.3	33.3	-	11.1	11.1
	新磯地区	4	50.0	50.0	-	-	-	-
	相模台地区	17	41.2	29.4	17.6	-	-	11.8
	相武台地区	6	33.3	16.7	33.3	-	-	16.7
	東林地区	13	46.2	30.8	15.4	-	-	7.7
	地区名が分からない	16	37.5	25.0	31.3	6.3	-	-
職業別	学生	4	50.0	25.0	-	25.0	-	-
	会社員	75	32.0	32.0	25.3	1.3	6.7	2.7
	自営業	18	44.4	33.3	11.1	5.6	5.6	-
	パート・アルバイト	35	20.0	31.4	20.0	11.4	2.9	14.3
	専業主婦・主夫	55	36.4	25.5	29.1	1.8	5.5	1.8
	無職	79	34.2	26.6	26.6	2.5	1.3	8.9
	その他	15	33.3	33.3	33.3	-	-	-
世帯構成別	単身（1人）世帯	45	35.6	33.3	20.0	-	4.4	6.7
	夫婦世帯	100	34.0	27.0	26.0	1.0	7.0	5.0
	二世帯世帯（親と同居）	44	29.5	34.1	22.7	11.4	-	2.3
	二世帯世帯（子と同居）	72	26.4	27.8	31.9	2.8	2.8	8.3
	三世帯世帯	11	54.5	27.3	9.1	9.1	-	-
	その他	9	55.6	22.2	11.1	11.1	-	-

2. 障がいのある人に関する福祉サービス(生活介護、身体介護、就労支援等)

		(%)						
		調査数	満足している	やや満足している	ふつう	あまり満足していない	満足していない	無回答
全 体		88	29.5	14.8	37.5	6.8	3.4	8.0
性別	男性	42	31.0	14.3	33.3	4.8	7.1	9.5
	女性	46	28.3	15.2	41.3	8.7	-	6.5
	その他	-	-	-	-	-	-	-
年齢別	18～29歳	8	62.5	-	37.5	-	-	-
	30歳代	21	33.3	14.3	38.1	4.8	-	9.5
	40歳代	7	14.3	28.6	57.1	-	-	-
	50歳代	12	16.7	8.3	41.7	8.3	-	25.0
	60歳代	16	12.5	25.0	37.5	12.5	12.5	-
	70歳以上	24	37.5	12.5	29.2	8.3	4.2	8.3
	性別×年齢別	男性／18～29歳	4	50.0	-	50.0	-	-
	30歳代	9	55.6	11.1	22.2	-	-	11.1
	40歳代	2	-	50.0	50.0	-	-	-
	50歳代	4	-	-	50.0	-	-	50.0
	60歳代	7	14.3	28.6	28.6	-	28.6	-
	70歳以上	16	31.3	12.5	31.3	12.5	6.3	6.3
	女性／18～29歳	4	75.0	-	25.0	-	-	-
	30歳代	12	16.7	16.7	50.0	8.3	-	8.3
	40歳代	5	20.0	20.0	60.0	-	-	-
	50歳代	8	25.0	12.5	37.5	12.5	-	12.5
	60歳代	9	11.1	22.2	44.4	22.2	-	-
	70歳以上	8	50.0	12.5	25.0	-	-	12.5
区別	緑区	24	37.5	20.8	20.8	4.2	-	16.7
	中央区	32	18.8	15.6	46.9	9.4	-	9.4
	南区	31	32.3	9.7	41.9	6.5	9.7	-
居住地区別	橋本地区	8	50.0	25.0	-	12.5	-	12.5
	大沢地区	4	25.0	25.0	25.0	-	-	25.0
	城山地区	5	20.0	20.0	20.0	-	-	40.0
	津久井地区	2	-	50.0	50.0	-	-	-
	相模湖地区	2	100.0	-	-	-	-	-
	藤野地区	2	50.0	-	50.0	-	-	-
	小山地区	1	-	-	-	100.0	-	-
	清新地区	-	-	-	-	-	-	-
	横山地区	2	-	100.0	-	-	-	-
	中央地区	15	13.3	13.3	60.0	-	-	13.3
	星が丘地区	2	-	-	-	100.0	-	-
	光が丘地区	-	-	-	-	-	-	-
	大野北地区	2	50.0	-	50.0	-	-	-
	田名地区	3	33.3	-	33.3	-	-	33.3
	上溝地区	5	40.0	20.0	40.0	-	-	-
	大野中地区	6	16.7	16.7	66.7	-	-	-
	大野南地区	10	40.0	10.0	20.0	20.0	10.0	-
	麻溝地区	3	33.3	-	66.7	-	-	-
	新磯地区	2	-	-	50.0	-	50.0	-
	相模台地区	2	50.0	-	50.0	-	-	-
	相武台地区	1	100.0	-	-	-	-	-
	東林地区	3	-	-	66.7	-	33.3	-
地区名が分からない	8	37.5	12.5	50.0	-	-	-	
職業別	学生	1	100.0	-	-	-	-	-
	会社員	23	30.4	17.4	43.5	4.3	-	4.3
	自営業	3	-	-	-	-	33.3	66.7
	パート・アルバイト	13	38.5	7.7	38.5	7.7	7.7	-
	専業主婦・主夫	14	28.6	7.1	42.9	14.3	7.1	-
	無職	21	28.6	23.8	28.6	4.8	-	14.3
	その他	13	23.1	15.4	46.2	7.7	-	7.7
世帯構成別	単身(1人)世帯	25	32.0	20.0	28.0	12.0	8.0	-
	夫婦世帯	24	33.3	12.5	33.3	8.3	-	12.5
	二世帯世帯(親と同居)	16	31.3	12.5	37.5	-	-	18.8
	二世帯世帯(子と同居)	15	13.3	13.3	53.3	6.7	6.7	6.7
	三世帯世帯	5	40.0	20.0	40.0	-	-	-
	その他	3	33.3	-	66.7	-	-	-

3. 児童に関する福祉サービス（保育所、放課後等デイサービス等）

		(%)						
		調査数	満足している	やや満足している	ふつう	あまり満足していない	満足していない	無回答
全体		108	37.0	22.2	27.8	6.5	1.9	4.6
性別	男性	43	44.2	25.6	20.9	-	4.7	4.7
	女性	63	31.7	19.0	33.3	11.1	-	4.8
	その他	1	-	100.0	-	-	-	-
年齢別	18～29歳	14	50.0	7.1	14.3	14.3	-	14.3
	30歳代	33	27.3	21.2	36.4	6.1	6.1	3.0
	40歳代	33	42.4	27.3	24.2	6.1	-	-
	50歳代	13	38.5	7.7	38.5	7.7	-	7.7
	60歳代	10	30.0	50.0	20.0	-	-	-
	70歳以上	5	40.0	20.0	20.0	-	-	20.0
	性別×年齢別	男性／18～29歳	4	50.0	25.0	-	-	-
	30歳代	10	10.0	30.0	40.0	-	20.0	-
	40歳代	16	62.5	25.0	12.5	-	-	-
	50歳代	6	50.0	16.7	16.7	-	-	16.7
	60歳代	5	40.0	40.0	20.0	-	-	-
	70歳以上	2	50.0	-	50.0	-	-	-
	女性／18～29歳	10	50.0	-	20.0	20.0	-	10.0
	30歳代	22	31.8	18.2	36.4	9.1	-	4.5
	40歳代	16	25.0	25.0	37.5	12.5	-	-
	50歳代	7	28.6	-	57.1	14.3	-	-
	60歳代	5	20.0	60.0	20.0	-	-	-
	70歳以上	3	33.3	33.3	-	-	-	33.3
区別	緑区	26	50.0	15.4	15.4	11.5	3.8	3.8
	中央区	47	29.8	17.0	40.4	6.4	2.1	4.3
	南区	34	38.2	35.3	17.6	2.9	-	5.9
居住地区別	橋本地区	17	58.8	17.6	11.8	5.9	-	5.9
	大沢地区	5	-	-	40.0	40.0	20.0	-
	城山地区	1	100.0	-	-	-	-	-
	津久井地区	2	50.0	50.0	-	-	-	-
	相模湖地区	1	100.0	-	-	-	-	-
	藤野地区	-	-	-	-	-	-	-
	小山地区	2	100.0	-	-	-	-	-
	清新地区	3	33.3	33.3	33.3	-	-	-
	横山地区	4	25.0	25.0	50.0	-	-	-
	中央地区	12	33.3	16.7	33.3	-	8.3	8.3
	星が丘地区	8	12.5	37.5	37.5	12.5	-	-
	光が丘地区	3	-	-	66.7	33.3	-	-
	大野北地区	7	28.6	-	57.1	-	-	14.3
	田名地区	4	50.0	-	25.0	25.0	-	-
	上溝地区	2	50.0	-	50.0	-	-	-
	大野中地区	7	42.9	42.9	-	14.3	-	-
	大野南地区	8	50.0	25.0	25.0	-	-	-
	麻溝地区	2	50.0	-	50.0	-	-	-
	新磯地区	2	50.0	-	-	-	-	50.0
	相模台地区	4	25.0	50.0	25.0	-	-	-
	相武台地区	1	100.0	-	-	-	-	-
	東林地区	7	-	57.1	28.6	-	-	14.3
	地区名が分からない	6	33.3	33.3	33.3	-	-	-
職業別	学生	7	42.9	14.3	28.6	14.3	-	-
	会社員	51	39.2	17.6	27.5	9.8	2.0	3.9
	自営業	13	38.5	15.4	38.5	-	7.7	-
	パート・アルバイト	12	33.3	16.7	50.0	-	-	-
	専業主婦・主夫	12	25.0	41.7	16.7	8.3	-	8.3
	無職	3	33.3	33.3	-	-	-	33.3
	その他	10	40.0	40.0	10.0	-	-	10.0
世帯構成別	単身（1人）世帯	4	25.0	50.0	25.0	-	-	-
	夫婦世帯	24	37.5	12.5	37.5	-	8.3	4.2
	二世帯世帯（親と同居）	12	41.7	8.3	16.7	16.7	-	16.7
	二世帯世帯（子と同居）	63	36.5	27.0	25.4	7.9	-	3.2
	三世帯世帯	3	33.3	-	66.7	-	-	-
	その他	2	50.0	50.0	-	-	-	-

4. 生活に困っている人に関する福祉サービス（就労支援、生活資金貸付等）

		(%)							
		調査数	満足している	やや満足している	ふつう	あまり満足していない	満足していない	無回答	
全体		32	37.5	9.4	31.3	15.6	-	6.3	
性別	男性	17	41.2	11.8	29.4	17.6	-	-	
	女性	15	33.3	6.7	33.3	13.3	-	13.3	
	その他	-	-	-	-	-	-	-	
		-	-	-	-	-	-	-	
年齢別	18～29歳	2	50.0	-	-	-	-	50.0	
	30歳代	11	45.5	18.2	18.2	9.1	-	9.1	
	40歳代	7	42.9	-	57.1	-	-	-	
	50歳代	3	33.3	33.3	-	33.3	-	-	
	60歳代	5	-	-	80.0	20.0	-	-	
	70歳以上	4	50.0	-	-	50.0	-	-	
		1	100.0	-	-	-	-	-	
性別×年齢別	男性／18～29歳	1	100.0	-	-	-	-	-	
	30歳代	6	66.7	16.7	16.7	-	-	-	
	40歳代	3	33.3	-	66.7	-	-	-	
	50歳代	2	-	50.0	-	50.0	-	-	
	60歳代	3	-	-	66.7	33.3	-	-	
	70歳以上	2	50.0	-	-	50.0	-	-	
	女性／18～29歳	1	-	-	-	-	-	100.0	
	30歳代	5	20.0	20.0	20.0	20.0	-	20.0	
	40歳代	4	50.0	-	50.0	-	-	-	
	50歳代	1	100.0	-	-	-	-	-	
区別	緑区	4	50.0	-	-	50.0	-	-	
	中央区	11	36.4	9.1	36.4	18.2	-	-	
	南区	15	33.3	13.3	33.3	6.7	-	13.3	
	居住地区別	橋本地区	1	-	-	-	100.0	-	-
		大沢地区	-	-	-	-	-	-	-
		城山地区	1	-	-	-	100.0	-	-
		津久井地区	-	-	-	-	-	-	-
		相模湖地区	2	100.0	-	-	-	-	-
		藤野地区	-	-	-	-	-	-	-
		小山地区	-	-	-	-	-	-	-
清新地区		-	-	-	-	-	-	-	
横山地区		-	-	-	-	-	-	-	
中央地区		6	50.0	-	50.0	-	-	-	
星が丘地区		1	-	-	-	100.0	-	-	
光が丘地区		-	-	-	-	-	-	-	
大野北地区		1	-	-	-	100.0	-	-	
田名地区		2	50.0	50.0	-	-	-	-	
上溝地区		1	-	-	100.0	-	-	-	
大野中地区		2	-	-	50.0	50.0	-	-	
大野南地区		3	-	33.3	33.3	-	-	33.3	
麻溝地区		-	-	-	-	-	-	-	
新磯地区		2	50.0	-	50.0	-	-	-	
相模台地区		4	50.0	-	25.0	-	-	25.0	
相武台地区		1	100.0	-	-	-	-	-	
東林地区	1	-	-	100.0	-	-	-		
地区名が分からない	4	50.0	25.0	25.0	-	-	-		
職業別	学生	-	-	-	-	-	-	-	
	会社員	11	63.6	-	18.2	18.2	-	-	
	自営業	1	-	-	100.0	-	-	-	
	パート・アルバイト	7	28.6	14.3	28.6	14.3	-	14.3	
	専業主婦・主夫	1	-	-	100.0	-	-	-	
	無職	9	22.2	11.1	33.3	22.2	-	11.1	
	その他	3	33.3	33.3	33.3	-	-	-	
世帯構成別	単身（1人）世帯	14	35.7	7.1	28.6	21.4	-	7.1	
	夫婦世帯	3	33.3	-	-	33.3	-	33.3	
	二世帯世帯（親と同居）	7	28.6	14.3	57.1	-	-	-	
	二世帯世帯（子と同居）	4	25.0	-	50.0	25.0	-	-	
	三世帯世帯	1	100.0	-	-	-	-	-	
	その他	3	66.7	33.3	-	-	-	-	

問18 満足度を選んだ理由

1. 高齢者に関する福祉サービス（介護保険に基づくサービス等） （デイサービス、訪問介護等）

								(%)
		調査数	サービスの質	サービスの量	利用料金	やサービス環境を整備し	その他	無回答
全体		266	62.0	28.9	34.2	44.0	10.9	5.3
性別	男性	99	59.6	30.3	35.4	41.4	10.1	5.1
	女性	167	63.5	28.1	33.5	45.5	11.4	5.4
	その他	-	-	-	-	-	-	-
年齢別	18～29歳	16	43.8	43.8	31.3	56.3	-	6.3
	30歳代	20	65.0	30.0	45.0	40.0	-	5.0
	40歳代	16	68.8	37.5	31.3	75.0	6.3	6.3
	50歳代	60	63.3	25.0	30.0	35.0	10.0	6.7
	60歳代	61	70.5	29.5	39.3	50.8	8.2	-
	70歳以上	93	57.0	26.9	32.3	38.7	18.3	7.5
	性別×年齢別	男性／18～29歳	4	25.0	50.0	50.0	50.0	-
30歳代		6	66.7	33.3	50.0	33.3	-	16.7
40歳代		5	80.0	20.0	40.0	60.0	20.0	-
50歳代		20	45.0	15.0	20.0	35.0	5.0	10.0
60歳代		25	68.0	32.0	52.0	60.0	4.0	-
70歳以上		39	61.5	35.9	28.2	30.8	17.9	5.1
女性／18～29歳		12	50.0	41.7	25.0	58.3	-	8.3
30歳代		14	64.3	28.6	42.9	42.9	-	-
40歳代		11	63.6	45.5	27.3	81.8	-	9.1
50歳代		40	72.5	30.0	35.0	35.0	12.5	5.0
60歳代		36	72.2	27.8	30.6	44.4	11.1	-
70歳以上	54	53.7	20.4	35.2	44.4	18.5	9.3	
区別	緑区	64	60.9	25.0	28.1	37.5	6.3	4.7
	中央区	112	63.4	27.7	33.0	48.2	13.4	4.5
	南区	89	61.8	33.7	40.4	42.7	11.2	6.7
居住地区別	橋本地区	25	76.0	32.0	24.0	40.0	4.0	-
	大沢地区	7	57.1	28.6	28.6	42.9	28.6	-
	城山地区	10	50.0	20.0	40.0	40.0	10.0	10.0
	津久井地区	9	44.4	-	33.3	33.3	-	-
	相模湖地区	7	57.1	28.6	28.6	28.6	-	28.6
	藤野地区	2	50.0	50.0	-	50.0	-	-
	小山地区	5	60.0	40.0	-	80.0	20.0	-
	清新地区	8	87.5	37.5	62.5	62.5	12.5	-
	横山地区	7	85.7	42.9	28.6	100.0	14.3	-
	中央地区	32	50.0	18.8	18.8	56.3	12.5	3.1
	星が丘地区	7	57.1	42.9	14.3	42.9	14.3	-
	光が丘地区	5	60.0	40.0	80.0	-	40.0	-
	大野北地区	14	64.3	14.3	35.7	35.7	14.3	-
	田名地区	15	73.3	40.0	53.3	46.7	-	20.0
	上溝地区	13	61.5	15.4	30.8	23.1	23.1	-
	大野中地区	13	76.9	38.5	69.2	53.8	15.4	-
	大野南地区	27	59.3	33.3	44.4	44.4	18.5	3.7
	麻溝地区	8	62.5	50.0	25.0	37.5	12.5	-
	新磯地区	4	50.0	50.0	25.0	25.0	-	-
	相模台地区	15	80.0	13.3	46.7	53.3	6.7	-
	相武台地区	5	80.0	40.0	20.0	-	-	20.0
	東林地区	12	50.0	33.3	16.7	41.7	8.3	25.0
	地区名が分からない	16	37.5	31.3	31.3	37.5	-	12.5
	職業別	学生	4	50.0	50.0	25.0	50.0	-
会社員		73	58.9	26.0	34.2	52.1	5.5	5.5
自営業		18	50.0	33.3	50.0	27.8	22.2	11.1
パート・アルバイト		30	70.0	30.0	30.0	36.7	6.7	3.3
専業主婦・主夫		54	68.5	29.6	31.5	38.9	14.8	7.4
無職		72	59.7	26.4	34.7	45.8	12.5	4.2
その他	15	66.7	40.0	33.3	46.7	13.3	-	
世帯構成別	単身（1人）世帯	42	69.0	28.6	26.2	45.2	9.5	4.8
	夫婦世帯	95	60.0	28.4	31.6	43.2	16.8	5.3
	二世帯世帯（親と同居）	43	58.1	37.2	39.5	44.2	7.0	4.7
	二世帯世帯（子と同居）	66	65.2	22.7	40.9	40.9	7.6	4.5
	三世帯世帯	11	45.5	54.5	27.3	81.8	9.1	9.1
	その他	9	66.7	11.1	33.3	22.2	-	11.1

2. 障がいのある人に関する福祉サービス(生活介護、身体介護、就労支援等)

		(%)						
		調査数	サービスの質	サービスの量	利用料金	やサービス環境を整備し	その他	無回答
全体		81	50.6	32.1	28.4	28.4	9.9	9.9
性別	男性	38	55.3	28.9	28.9	23.7	10.5	5.3
	女性	43	46.5	34.9	27.9	32.6	9.3	14.0
	その他	-	-	-	-	-	-	-
年齢別	18~29歳	8	37.5	37.5	37.5	50.0	25.0	-
	30歳代	19	57.9	26.3	15.8	21.1	-	15.8
	40歳代	7	71.4	14.3	28.6	28.6	-	14.3
	50歳代	9	33.3	55.6	22.2	44.4	11.1	-
	60歳代	16	56.3	37.5	37.5	37.5	18.8	6.3
	70歳以上	22	45.5	27.3	31.8	13.6	9.1	13.6
	性別×年齢別	男性/18~29歳	4	75.0	50.0	50.0	50.0	25.0
	30歳代	8	62.5	37.5	12.5	12.5	-	12.5
	40歳代	2	100.0	-	-	-	-	-
	50歳代	2	-	-	-	50.0	50.0	-
	60歳代	7	57.1	28.6	28.6	42.9	-	-
	70歳以上	15	46.7	26.7	40.0	13.3	13.3	6.7
	女性/18~29歳	4	-	25.0	25.0	50.0	25.0	-
	30歳代	11	54.5	18.2	18.2	27.3	-	18.2
	40歳代	5	60.0	20.0	40.0	40.0	-	20.0
	50歳代	7	42.9	71.4	28.6	42.9	-	-
	60歳代	9	55.6	44.4	44.4	33.3	33.3	11.1
	70歳以上	7	42.9	28.6	14.3	14.3	-	28.6
区別	緑区	20	25.0	30.0	30.0	35.0	5.0	15.0
	中央区	29	65.5	44.8	17.2	24.1	17.2	3.4
	南区	31	54.8	22.6	38.7	25.8	6.5	12.9
居住地区別	橋本地区	7	28.6	57.1	28.6	42.9	-	14.3
	大沢地区	3	-	33.3	33.3	33.3	-	-
	城山地区	3	33.3	-	66.7	33.3	-	-
	津久井地区	2	50.0	-	-	50.0	50.0	-
	相模湖地区	2	-	-	-	-	-	100.0
	藤野地区	2	50.0	50.0	50.0	-	-	-
	小山地区	1	100.0	100.0	100.0	-	-	-
	清新地区	-	-	-	-	-	-	-
	横山地区	2	50.0	50.0	-	100.0	-	-
	中央地区	13	61.5	30.8	15.4	15.4	7.7	-
	星が丘地区	2	50.0	100.0	50.0	50.0	50.0	-
	光が丘地区	-	-	-	-	-	-	-
	大野北地区	2	50.0	100.0	-	50.0	50.0	-
	田名地区	2	50.0	50.0	50.0	-	50.0	50.0
	上溝地区	5	80.0	20.0	-	-	20.0	-
	大野中地区	6	83.3	16.7	50.0	50.0	-	16.7
	大野南地区	10	40.0	20.0	50.0	10.0	-	30.0
	麻溝地区	3	100.0	33.3	33.3	33.3	-	-
	新磯地区	2	50.0	-	50.0	-	-	-
	相模台地区	2	50.0	-	50.0	-	-	-
	相武台地区	1	100.0	100.0	-	-	-	-
	東林地区	3	33.3	33.3	-	66.7	-	-
	地区名が分からない	8	37.5	25.0	12.5	50.0	25.0	-
職業別	学生	1	-	100.0	-	100.0	-	-
	会社員	22	59.1	36.4	31.8	31.8	4.5	9.1
	自営業	1	-	100.0	-	-	-	-
	パート・アルバイト	13	23.1	30.8	23.1	23.1	-	15.4
	専業主婦・主夫	14	50.0	42.9	35.7	21.4	14.3	14.3
	無職	18	55.6	16.7	33.3	16.7	22.2	5.6
	その他	12	66.7	25.0	16.7	50.0	8.3	8.3
世帯構成別	単身(1人)世帯	25	52.0	32.0	32.0	28.0	8.0	12.0
	夫婦世帯	21	47.6	28.6	38.1	19.0	4.8	4.8
	二世帯世帯(親と同居)	13	53.8	23.1	7.7	38.5	7.7	23.1
	二世帯世帯(子と同居)	14	57.1	28.6	28.6	28.6	21.4	-
	三世帯世帯	5	20.0	80.0	40.0	40.0	-	20.0
	その他	3	66.7	33.3	-	33.3	33.3	-

3. 児童に関する福祉サービス（保育所、放課後等デイサービス等）

		(%)						
		調査数	サービスの質	サービスの量	利用料金	やさしい環境を整備し	その他	無回答
全体		103	58.3	35.0	34.0	53.4	1.9	3.9
性別	男性	41	63.4	39.0	41.5	56.1	-	2.4
	女性	60	53.3	31.7	28.3	50.0	3.3	5.0
	その他	1	100.0	100.0	100.0	100.0	-	-
年齢別	18～29歳	12	50.0	16.7	16.7	66.7	-	-
	30歳代	32	71.9	40.6	21.9	46.9	-	-
	40歳代	33	60.6	33.3	54.5	69.7	3.0	3.0
	50歳代	12	33.3	33.3	50.0	33.3	-	16.7
	60歳代	10	50.0	30.0	10.0	50.0	10.0	10.0
	70歳以上	4	50.0	75.0	25.0	-	-	-
性別×年齢別	男性/18～29歳	3	33.3	33.3	33.3	33.3	-	-
	30歳代	10	90.0	60.0	20.0	30.0	-	-
	40歳代	16	75.0	31.3	62.5	81.3	-	-
	50歳代	5	40.0	20.0	60.0	40.0	-	20.0
	60歳代	5	20.0	40.0	20.0	80.0	-	-
	70歳以上	2	50.0	50.0	-	-	-	-
	女性/18～29歳	9	55.6	11.1	11.1	77.8	-	-
	30歳代	21	61.9	33.3	23.8	52.4	-	-
	40歳代	16	43.8	31.3	43.8	56.3	6.3	6.3
	50歳代	7	28.6	42.9	42.9	28.6	-	14.3
60歳代	5	80.0	20.0	-	20.0	20.0	20.0	
70歳以上	2	50.0	100.0	50.0	-	-	-	
区別	緑区	25	56.0	40.0	40.0	48.0	-	4.0
	中央区	45	60.0	31.1	28.9	44.4	2.2	6.7
	南区	32	59.4	37.5	37.5	68.8	3.1	-
居住地区別	橋本地区	16	68.8	43.8	37.5	50.0	-	-
	大沢地区	5	40.0	40.0	60.0	60.0	-	-
	城山地区	1	-	-	100.0	-	-	-
	津久井地区	2	-	50.0	-	50.0	-	50.0
	相模湖地区	1	100.0	-	-	-	-	-
	藤野地区	-	-	-	-	-	-	-
	小山地区	2	100.0	-	50.0	100.0	-	-
	清新地区	3	100.0	33.3	33.3	33.3	-	-
	横山地区	4	25.0	-	25.0	100.0	-	-
	中央地区	11	72.7	54.5	9.1	36.4	-	-
	星が丘地区	8	37.5	25.0	37.5	25.0	12.5	25.0
	光が丘地区	3	66.7	33.3	33.3	33.3	-	-
	大野北地区	6	66.7	33.3	33.3	33.3	-	16.7
	田名地区	4	50.0	50.0	50.0	50.0	-	-
	上溝地区	2	50.0	-	50.0	50.0	-	-
	大野中地区	7	71.4	28.6	28.6	42.9	-	-
	大野南地区	8	87.5	37.5	50.0	87.5	-	-
	麻溝地区	2	50.0	-	-	50.0	-	-
	新磯地区	1	-	-	-	100.0	-	-
	相模台地区	4	25.0	50.0	-	75.0	-	-
	相武台地区	1	-	100.0	-	-	-	-
	東林地区	6	50.0	50.0	50.0	66.7	-	-
	地区名が分からない	6	50.0	16.7	50.0	83.3	16.7	-
職業別	学生	7	42.9	28.6	14.3	71.4	-	-
	会社員	49	59.2	34.7	40.8	53.1	2.0	4.1
	自営業	13	53.8	38.5	46.2	61.5	-	7.7
	パート・アルバイト	12	66.7	41.7	25.0	50.0	-	-
	専業主婦・主夫	11	63.6	36.4	18.2	45.5	9.1	-
	無職	2	-	50.0	-	-	-	50.0
その他	9	66.7	22.2	33.3	55.6	-	-	
世帯構成別	単身（1人）世帯	4	75.0	75.0	25.0	-	-	-
	夫婦世帯	23	60.9	47.8	30.4	52.2	-	4.3
	二世帯世帯（親と同居）	10	40.0	20.0	20.0	60.0	-	-
	二世帯世帯（子と同居）	61	62.3	29.5	37.7	57.4	3.3	3.3
	三世帯世帯	3	-	-	33.3	33.3	-	33.3
	その他	2	50.0	100.0	50.0	50.0	-	-

4. 生活に困っている人に関する福祉サービス（就労支援、生活資金貸付等）

		(%)						
		調査数	サービスの質	サービスの量	利用料金	やサービスを利用しやすい環境整備	その他	無回答
全体		30	53.3	10.0	16.7	26.7	13.3	10.0
性別	男性	17	76.5	17.6	17.6	17.6	5.9	11.8
	女性	13	23.1	-	15.4	38.5	23.1	7.7
	その他	-	-	-	-	-	-	-
年齢別	18～29歳	1	100.0	-	-	-	100.0	-
	30歳代	10	60.0	20.0	20.0	10.0	10.0	20.0
	40歳代	7	42.9	-	14.3	28.6	14.3	-
	50歳代	3	66.7	-	33.3	33.3	-	-
	60歳代	5	40.0	-	-	40.0	20.0	-
	70歳以上	4	50.0	25.0	25.0	50.0	-	25.0
性別×年齢別	男性／18～29歳	1	100.0	-	-	-	100.0	-
	30歳代	6	66.7	33.3	16.7	16.7	-	16.7
	40歳代	3	100.0	-	-	-	-	-
	50歳代	2	100.0	-	50.0	-	-	-
	60歳代	3	66.7	-	-	33.3	-	-
	70歳以上	2	50.0	50.0	50.0	50.0	-	50.0
	女性／18～29歳	-	-	-	-	-	-	-
	30歳代	4	50.0	-	25.0	-	25.0	25.0
	40歳代	4	-	-	25.0	50.0	25.0	-
	50歳代	1	-	-	-	100.0	-	-
区別	緑区	4	50.0	-	-	25.0	25.0	-
	中央区	11	72.7	18.2	27.3	-	-	18.2
	南区	13	46.2	7.7	15.4	38.5	23.1	7.7
居住地区別	橋本地区	1	100.0	-	-	-	-	-
	大沢地区	-	-	-	-	-	-	-
	城山地区	1	-	-	-	100.0	-	-
	津久井地区	-	-	-	-	-	-	-
	相模湖地区	2	50.0	-	-	-	50.0	-
	藤野地区	-	-	-	-	-	-	-
	小山地区	-	-	-	-	-	-	-
	清新地区	-	-	-	-	-	-	-
	横山地区	-	-	-	-	-	-	-
	中央地区	6	83.3	33.3	33.3	-	-	-
	星が丘地区	1	-	-	-	-	-	100.0
	光が丘地区	-	-	-	-	-	-	-
	大野北地区	1	100.0	-	-	-	-	-
	田名地区	2	50.0	-	50.0	-	-	50.0
	上溝地区	1	100.0	-	-	-	-	-
	大野中地区	2	50.0	-	-	50.0	50.0	-
	大野南地区	2	50.0	-	-	-	-	50.0
	麻溝地区	-	-	-	-	-	-	-
	新磯地区	2	-	-	50.0	50.0	-	-
	相模台地区	3	66.7	33.3	33.3	33.3	33.3	-
相武台地区	1	100.0	-	-	-	-	-	
東林地区	1	-	-	-	100.0	-	-	
地区名が分からない	4	25.0	-	-	75.0	25.0	-	
職業別	学生	-	-	-	-	-	-	-
	会社員	11	63.6	27.3	27.3	18.2	18.2	9.1
	自営業	1	-	-	-	100.0	-	-
	パート・アルバイト	6	33.3	-	16.7	33.3	-	16.7
	専業主婦・主夫	1	-	-	-	-	100.0	-
	無職	8	62.5	-	12.5	25.0	12.5	12.5
その他	3	66.7	-	-	33.3	-	-	
世帯構成別	単身（1人）世帯	13	61.5	15.4	7.7	30.8	23.1	-
	夫婦世帯	2	-	-	50.0	-	-	50.0
	二世帯世帯（親と同居）	7	42.9	-	-	28.6	-	28.6
	二世帯世帯（子と同居）	4	50.0	-	25.0	-	25.0	-
	三世帯世帯	1	-	-	-	100.0	-	-
	その他	3	100.0	33.3	66.7	33.3	-	-

問19 地域の「支え合い・助け合い」活動について

(%)

	調査数	自治会活動	P T A 活動	ア 域 活 動	日 赤 羽 根 共 同 募 金 運 動	助 災 害 が 発 生 し た 際 の 活 動	平 常 時 の 防 災 訓 練	隣 所 の ち よ つ と し 見 守 り	そ の 他	無 回 答	
全 体	1,363	56.9	8.5	46.4	12.4	46.5	13.2	36.0	1.8	2.6	
性別	男性	647	55.2	7.0	47.1	11.7	43.1	13.3	32.1	2.0	2.6
	女性	710	58.5	9.9	45.4	13.1	50.0	13.1	39.6	1.7	2.7
	その他	2	100.0	-	50.0	-	-	-	-	-	-
年齢別	18～29歳	121	56.2	13.2	60.3	5.0	43.8	9.1	29.8	1.7	-
	30歳代	163	49.1	17.8	53.4	12.9	49.1	10.4	36.2	1.2	0.6
	40歳代	152	59.9	12.5	45.4	5.9	44.1	8.6	36.2	2.6	0.7
	50歳代	229	58.5	10.5	54.1	8.7	47.6	10.5	35.4	2.2	2.6
	60歳代	239	62.3	7.9	48.5	11.3	53.6	13.4	33.5	1.3	1.7
	70歳以上	455	55.2	2.0	35.2	18.7	43.1	18.0	39.3	2.0	5.3
性別×年齢別	男性／18～29歳	57	47.4	12.3	61.4	8.8	36.8	10.5	26.3	1.8	-
	30歳代	73	47.9	11.0	49.3	15.1	46.6	6.8	35.6	2.7	-
	40歳代	76	59.2	14.5	40.8	7.9	36.8	7.9	28.9	2.6	-
	50歳代	104	58.7	8.7	56.7	9.6	42.3	11.5	28.8	1.9	1.9
	60歳代	124	60.5	5.6	52.4	8.9	54.0	15.3	29.0	0.8	2.4
	70歳以上	213	53.5	1.4	37.1	15.5	39.9	17.8	37.1	2.3	5.6
	女性／18～29歳	64	64.1	14.1	59.4	1.6	50.0	7.8	32.8	1.6	-
	30歳代	89	50.6	22.5	56.2	11.2	51.7	13.5	36.0	-	1.1
	40歳代	74	60.8	10.8	48.6	4.1	52.7	9.5	44.6	2.7	1.4
	50歳代	125	58.4	12.0	52.0	8.0	52.0	9.6	40.8	2.4	3.2
60歳代	114	64.0	10.5	44.7	14.0	53.5	11.4	38.6	1.8	0.9	
70歳以上	242	56.6	2.5	33.5	21.5	45.9	18.2	41.3	1.7	5.0	
区別	緑区	325	57.2	7.4	42.2	12.3	41.8	12.6	33.5	1.2	2.5
	中央区	510	53.7	8.6	48.2	12.7	47.5	12.2	34.9	2.5	2.4
	南区	522	59.8	9.0	47.1	12.3	48.5	14.4	38.5	1.5	3.1
居住地区別	橋本地区	146	54.8	8.9	50.0	11.0	37.7	11.0	27.4	0.7	2.7
	大沢地区	49	55.1	12.2	46.9	12.2	40.8	10.2	32.7	-	2.0
	城山地区	41	61.0	7.3	39.0	19.5	46.3	14.6	46.3	2.4	2.4
	津久井地区	44	65.9	2.3	22.7	11.4	52.3	13.6	38.6	-	4.5
	相模湖地区	16	43.8	-	37.5	18.8	50.0	12.5	43.8	6.3	-
	藤野地区	12	50.0	8.3	41.7	16.7	50.0	33.3	41.7	-	-
	小山地区	16	50.0	6.3	56.3	25.0	37.5	6.3	31.3	-	-
	清新地区	28	42.9	3.6	60.7	14.3	46.4	7.1	46.4	3.6	-
	横山地区	23	65.2	4.3	43.5	30.4	47.8	17.4	34.8	4.3	-
	中央地区	207	53.1	9.2	50.7	9.7	45.9	11.6	26.6	2.9	1.4
	星が丘地区	28	53.6	21.4	64.3	17.9	46.4	21.4	46.4	-	3.6
	光が丘地区	23	78.3	4.3	34.8	13.0	60.9	17.4	52.2	-	4.3
	大野北地区	63	71.4	14.3	44.4	12.7	50.8	11.1	42.9	1.6	1.6
	田名地区	49	51.0	6.1	44.9	16.3	53.1	14.3	36.7	2.0	6.1
	上溝地区	51	29.4	3.9	33.3	7.8	41.2	7.8	41.2	3.9	3.9
	大野中地区	68	76.5	7.4	50.0	19.1	39.7	17.6	38.2	1.5	5.9
	大野南地区	154	57.1	10.4	50.0	11.7	48.7	15.6	37.7	-	3.9
	麻溝地区	45	51.1	6.7	40.0	8.9	53.3	8.9	44.4	-	2.2
	新磯地区	28	60.7	-	28.6	10.7	57.1	17.9	28.6	3.6	-
	相模台地区	67	58.2	6.0	34.3	9.0	47.8	17.9	38.8	4.5	3.0
	相武台地区	24	75.0	4.2	45.8	33.3	58.3	20.8	45.8	-	-
	東林地区	65	53.8	12.3	55.4	6.2	53.8	10.8	40.0	-	1.5
地区名が分らない	113	57.5	10.6	49.6	8.8	42.5	10.6	34.5	4.4	2.7	
職業別	学生	46	43.5	17.4	69.6	8.7	43.5	8.7	39.1	-	-
	会社員	440	59.8	11.4	52.0	8.4	48.6	11.6	33.0	2.0	1.1
	自営業	74	52.7	10.8	45.9	13.5	47.3	13.5	39.2	-	1.4
	パート・アルバイト	220	60.5	8.6	45.5	10.9	41.8	10.0	36.4	0.5	1.8
	専業主婦・主夫	198	61.6	9.1	41.9	17.7	53.5	15.7	42.9	2.0	3.5
	無職	321	52.0	1.9	37.1	15.6	44.2	16.5	34.6	3.1	5.0
	その他	57	47.4	12.3	52.6	14.0	42.1	12.3	35.1	1.8	3.5
世帯構成別	単身（1人）世帯	229	54.6	5.7	41.9	12.2	45.0	14.4	28.8	2.2	5.7
	夫婦世帯	471	59.4	5.5	44.8	15.1	48.8	16.1	37.6	1.5	1.9
	二世帯世帯（親と同居）	204	50.5	9.3	53.9	11.3	48.0	6.9	32.8	2.0	0.5
	二世帯世帯（子と同居）	407	58.2	12.0	45.9	10.3	44.7	11.8	39.6	1.2	2.7
	三世帯世帯	31	71.0	22.6	45.2	6.5	48.4	12.9	45.2	6.5	-
	その他	19	36.8	10.5	63.2	15.8	31.6	21.1	26.3	10.5	10.5

問20 「支え合い・助け合い」が行われていることを身近に感じているか

		(%)						
		調査数	とても身近に感じる	たまに身近に感じる	あまり身近に感じない	身近に感じない	わからない	無回答
全体		1,363	7.5	26.0	28.5	24.8	11.7	1.6
性別	男性	647	6.5	25.3	29.2	25.7	12.4	0.9
	女性	710	8.5	26.3	28.0	23.9	11.0	2.3
	その他	2	-	50.0	-	-	50.0	-
年齢別	18～29歳	121	2.5	25.6	30.6	24.0	17.4	-
	30歳代	163	6.7	22.1	27.6	25.8	17.2	0.6
	40歳代	152	7.9	27.0	25.0	30.9	8.6	0.7
	50歳代	229	4.4	21.4	33.6	27.5	12.2	0.9
	60歳代	239	6.3	26.4	33.9	20.9	12.6	-
	70歳以上	455	11.2	29.0	24.2	23.3	8.4	4.0
性別×年齢別	男性／18～29歳	57	-	24.6	31.6	26.3	17.5	-
	30歳代	73	6.8	17.8	26.0	31.5	17.8	-
	40歳代	76	6.6	26.3	21.1	34.2	11.8	-
	50歳代	104	2.9	17.3	33.7	29.8	16.3	-
	60歳代	124	4.0	29.0	35.5	18.5	12.9	-
	70歳以上	213	11.3	29.6	26.8	22.5	7.0	2.8
	女性／18～29歳	64	4.7	26.6	29.7	21.9	17.2	-
	30歳代	89	6.7	24.7	29.2	21.3	16.9	1.1
	40歳代	74	9.5	27.0	29.7	27.0	5.4	1.4
	50歳代	125	5.6	24.8	33.6	25.6	8.8	1.6
60歳代	114	8.8	23.7	32.5	23.7	11.4	-	
70歳以上	242	11.2	28.5	21.9	24.0	9.5	5.0	
区別	緑区	325	8.6	26.5	29.2	22.8	10.8	2.2
	中央区	510	7.5	24.1	26.3	27.8	12.7	1.6
	南区	522	6.9	27.2	30.1	23.2	11.3	1.3
居住地区別	橋本地区	146	7.5	22.6	30.8	24.0	12.3	2.7
	大沢地区	49	4.1	22.4	26.5	32.7	12.2	2.0
	城山地区	41	12.2	29.3	24.4	24.4	9.8	-
	津久井地区	44	11.4	43.2	20.5	11.4	9.1	4.5
	相模湖地区	16	12.5	43.8	31.3	12.5	-	-
	藤野地区	12	16.7	16.7	25.0	25.0	16.7	-
	小山地区	16	6.3	31.3	25.0	18.8	18.8	-
	清新地区	28	7.1	21.4	28.6	25.0	17.9	-
	横山地区	23	13.0	17.4	39.1	21.7	8.7	-
	中央地区	207	7.2	20.8	31.9	26.6	12.6	1.0
	星が丘地区	28	10.7	28.6	17.9	32.1	7.1	3.6
	光が丘地区	23	17.4	39.1	21.7	13.0	8.7	-
	大野北地区	63	4.8	25.4	20.6	36.5	9.5	3.2
	田名地区	49	10.2	32.7	24.5	18.4	10.2	4.1
	上溝地区	51	3.9	21.6	15.7	37.3	21.6	-
	大野中地区	68	8.8	33.8	30.9	14.7	11.8	-
	大野南地区	154	8.4	27.9	27.9	22.7	11.0	1.9
	麻溝地区	45	4.4	33.3	31.1	20.0	8.9	2.2
	新磯地区	28	10.7	21.4	42.9	14.3	10.7	-
	相模台地区	67	4.5	31.3	28.4	25.4	9.0	1.5
	相武台地区	24	4.2	45.8	29.2	8.3	12.5	-
	東林地区	65	6.2	23.1	35.4	24.6	10.8	-
	地区名が分からない	113	4.4	14.2	30.1	35.4	13.3	2.7
職業別	学生	46	2.2	41.3	30.4	13.0	13.0	-
	会社員	440	6.4	21.1	29.5	29.8	12.7	0.5
	自営業	74	9.5	25.7	28.4	20.3	16.2	-
	パート・アルバイト	220	5.9	27.3	33.2	21.4	11.4	0.9
	専業主婦・主夫	198	10.6	27.8	28.8	20.7	9.1	3.0
	無職	321	7.5	27.1	26.5	24.0	11.8	3.1
	その他	57	14.0	35.1	14.0	31.6	5.3	-
世帯構成別	単身(1人)世帯	229	7.4	20.1	24.0	33.6	12.7	2.2
	夫婦世帯	471	7.6	27.0	29.5	25.1	9.1	1.7
	二世帯世帯(親と同居)	204	5.9	27.5	31.4	18.6	16.7	-
	二世帯世帯(子と同居)	407	8.1	26.5	29.0	22.6	12.0	1.7
	三世帯世帯	31	3.2	41.9	32.3	19.4	3.2	-
	その他	19	15.8	15.8	10.5	31.6	15.8	10.5

問21 地域での「支え合い・助け合い」活動への参加

		(%)						
		調査数	参加している	現在参加していないが、参加したい	現在参加していないが、条件が合えば参加したい	現在参加しておらず、面談参加したくない	その他	無回答
全体		1,363	15.5	5.1	42.2	30.4	4.9	2.0
性別	男性	647	15.5	4.9	41.7	31.8	4.3	1.7
	女性	710	15.2	5.2	42.8	29.2	5.4	2.3
	その他	2	50.0	-	-	-	50.0	-
年齢別	18～29歳	121	3.3	7.4	52.1	34.7	2.5	-
	30歳代	163	4.9	6.1	44.8	41.1	2.5	0.6
	40歳代	152	19.7	3.9	44.7	30.3	0.7	0.7
	50歳代	229	12.7	4.4	45.0	33.2	3.5	1.3
	60歳代	239	15.9	3.3	43.5	31.4	5.4	0.4
	70歳以上	455	22.0	5.7	35.8	23.5	8.4	4.6
性別×年齢別	男性／18～29歳	57	3.5	5.3	56.1	33.3	1.8	-
	30歳代	73	2.7	5.5	47.9	41.1	2.7	-
	40歳代	76	15.8	3.9	48.7	30.3	1.3	-
	50歳代	104	10.6	3.8	42.3	40.4	2.9	-
	60歳代	124	16.1	3.2	42.7	33.1	4.0	0.8
	70歳以上	213	24.9	6.6	32.4	23.9	7.5	4.7
	女性／18～29歳	64	3.1	9.4	48.4	35.9	3.1	-
	30歳代	89	6.7	6.7	41.6	41.6	2.2	1.1
	40歳代	74	23.0	4.1	41.9	29.7	-	1.4
	50歳代	125	14.4	4.8	47.2	27.2	4.0	2.4
60歳代	114	15.8	3.5	44.7	29.8	6.1	-	
70歳以上	242	19.4	5.0	38.8	23.1	9.1	4.5	
区別	緑区	325	16.9	5.8	44.9	27.7	2.5	2.2
	中央区	510	12.9	5.3	42.9	30.6	6.3	2.0
	南区	522	16.7	4.4	39.8	32.0	5.2	1.9
居住地区別	橋本地区	146	12.3	6.2	43.8	31.5	2.7	3.4
	大沢地区	49	16.3	4.1	51.0	24.5	-	4.1
	城山地区	41	17.1	12.2	43.9	24.4	2.4	-
	津久井地区	44	18.2	4.5	50.0	25.0	2.3	-
	相模湖地区	16	43.8	-	31.3	25.0	-	-
	藤野地区	12	16.7	8.3	50.0	16.7	8.3	-
	小山地区	16	12.5	-	50.0	18.8	18.8	-
	清新地区	28	14.3	-	35.7	39.3	10.7	-
	横山地区	23	30.4	-	43.5	21.7	4.3	-
	中央地区	207	10.1	6.8	43.0	35.3	3.9	1.0
	星が丘地区	28	25.0	3.6	39.3	28.6	-	3.6
	光が丘地区	23	17.4	8.7	34.8	17.4	21.7	-
	大野北地区	63	14.3	6.3	44.4	27.0	4.8	3.2
	田名地区	49	14.3	10.2	40.8	28.6	-	6.1
	上溝地区	51	5.9	2.0	43.1	31.4	15.7	2.0
	大野中地区	68	20.6	4.4	41.2	25.0	7.4	1.5
	大野南地区	154	20.1	3.9	37.0	34.4	2.6	1.9
	麻溝地区	45	20.0	4.4	37.8	31.1	4.4	2.2
	新磯地区	28	21.4	3.6	39.3	32.1	-	3.6
	相模台地区	67	10.4	4.5	35.8	34.3	11.9	3.0
	相武台地区	24	20.8	4.2	62.5	4.2	8.3	-
	東林地区	65	12.3	6.2	46.2	30.8	4.6	-
地区名が分からない	113	13.3	2.7	41.6	35.4	4.4	2.7	
職業別	学生	46	6.5	10.9	67.4	15.2	-	-
	会社員	440	9.8	3.4	47.0	36.4	2.7	0.7
	自営業	74	23.0	2.7	45.9	24.3	4.1	-
	パート・アルバイト	220	15.0	7.3	40.5	33.6	2.3	1.4
	専業主婦・主夫	198	23.2	5.1	39.4	21.2	8.1	3.0
	無職	321	17.8	5.0	33.3	30.5	9.0	4.4
その他	57	17.5	8.8	47.4	22.8	3.5	-	
世帯構成別	単身(1人)世帯	229	9.2	3.5	37.1	41.0	6.1	3.1
	夫婦世帯	471	19.1	4.9	41.6	27.8	4.9	1.7
	二世帯世帯(親と同居)	204	10.3	5.9	45.1	34.3	3.4	1.0
	二世帯世帯(子と同居)	407	17.2	6.4	44.0	26.3	4.2	2.0
	三世帯世帯	31	12.9	-	51.6	22.6	12.9	-
	その他	19	15.8	-	36.8	26.3	10.5	10.5

問22 参加したことがある地域の「支え合い・助け合い」活動について

(%)

	調査数	自治会活動	P T A 活動	ア 地 域 で の ボ ラ ン テ ィ 活動	日 本 赤 十字 社 員 運 動 ・ 赤 い 羽 根 共 同 募 金	助 け 合 い 活 動 災 害 が 発 生 し た 際 の	平 常 時 の 防 災 訓 練	隣 近 所 の ち よ つ と し 見 守 り	そ の 他	参 加 し た こ と は な い	無 回 答	
全 体	1,363	43.4	15.4	13.3	11.3	2.6	15.0	14.7	1.2	32.5	9.2	
性別	男性	647	40.3	6.2	13.9	9.6	3.6	13.9	13.1	0.8	38.5	8.8
	女性	710	46.2	23.9	12.5	12.8	1.7	15.6	16.1	1.7	27.2	9.6
	その他	2	50.0	-	-	-	-	50.0	-	-	-	50.0
年齢別	18～29歳	121	18.2	5.0	20.7	11.6	1.7	8.3	11.6	-	48.8	4.1
	30歳代	163	16.0	11.7	13.5	8.0	3.1	3.7	14.1	-	54.6	3.1
	40歳代	152	38.2	17.1	11.2	6.6	1.3	9.2	13.2	2.6	42.8	3.9
	50歳代	229	47.2	28.4	10.0	10.9	1.3	11.4	10.5	0.9	34.1	6.1
	60歳代	239	59.4	23.0	10.9	7.5	1.7	20.5	15.1	0.8	25.1	8.4
	70歳以上	455	51.2	8.4	14.7	15.6	4.4	21.1	18.2	2.0	20.2	16.7
	男性/18～29歳	57	22.8	3.5	15.8	7.0	1.8	7.0	10.5	-	57.9	3.5
性別×年齢別	30歳代	73	13.7	6.8	19.2	6.8	2.7	5.5	15.1	-	58.9	-
	40歳代	76	28.9	5.3	11.8	1.3	2.6	3.9	9.2	-	55.3	6.6
	50歳代	104	39.4	11.5	8.7	9.6	1.0	5.8	3.8	-	46.2	7.7
	60歳代	124	55.6	6.5	11.3	5.6	3.2	22.6	13.7	1.6	29.8	6.5
	70歳以上	213	49.8	4.2	16.4	16.4	6.1	21.1	18.8	1.4	21.6	16.0
	女性/18～29歳	64	14.1	6.3	25.0	15.6	1.6	9.4	12.5	-	40.6	4.7
	30歳代	89	18.0	15.7	7.9	9.0	2.2	2.2	12.4	-	51.7	5.6
	40歳代	74	47.3	29.7	10.8	12.2	-	13.5	17.6	5.4	29.7	1.4
	50歳代	125	53.6	42.4	11.2	12.0	1.6	16.0	16.0	1.6	24.0	4.8
	60歳代	114	64.0	41.2	10.5	9.6	-	18.4	16.7	-	20.2	9.6
	70歳以上	242	52.5	12.0	13.2	14.9	2.9	21.1	17.8	2.5	19.0	17.4
	区別	緑区	325	48.6	16.6	15.1	10.2	2.2	17.2	16.0	0.6	29.8
中央区		510	42.7	13.5	13.1	11.4	2.2	12.0	14.3	0.8	36.7	8.0
南区		522	41.0	16.7	12.3	11.7	3.4	16.1	14.2	1.9	30.3	10.9
居住地別	橋本地区	146	37.0	15.1	11.0	7.5	1.4	17.1	12.3	0.7	38.4	11.0
	大沢地区	49	53.1	22.4	12.2	10.2	-	14.3	12.2	2.0	28.6	6.1
	城山地区	41	61.0	24.4	24.4	14.6	-	12.2	19.5	-	17.1	9.8
	津久井地区	44	65.9	15.9	15.9	13.6	6.8	18.2	18.2	-	18.2	6.8
	相模湖地区	16	56.3	12.5	31.3	25.0	6.3	31.3	37.5	-	6.3	6.3
	藤野地区	12	41.7	8.3	33.3	-	8.3	33.3	33.3	-	41.7	-
	小山地区	16	43.8	6.3	18.8	12.5	-	6.3	6.3	-	37.5	-
	清新地区	28	50.0	10.7	14.3	14.3	-	21.4	17.9	-	32.1	7.1
	横山地区	23	73.9	13.0	13.0	17.4	-	13.0	21.7	-	21.7	-
	中央地区	207	32.9	10.1	12.6	7.7	2.9	7.7	8.2	0.5	43.0	10.1
	星が丘地区	28	64.3	28.6	25.0	28.6	7.1	14.3	21.4	-	14.3	7.1
	光が丘地区	23	56.5	13.0	8.7	17.4	-	21.7	43.5	-	21.7	8.7
	大野北地区	63	49.2	19.0	11.1	9.5	3.2	11.1	23.8	-	31.7	4.8
	田名地区	49	46.9	20.4	14.3	12.2	-	18.4	10.2	6.1	36.7	4.1
	上溝地区	51	33.3	5.9	13.7	9.8	2.0	13.7	13.7	-	47.1	11.8
	大野中地区	68	54.4	20.6	14.7	16.2	4.4	23.5	17.6	1.5	20.6	8.8
	大野南地区	154	39.6	18.2	13.6	11.0	2.6	13.0	10.4	0.6	25.3	14.9
	麻溝地区	45	53.3	13.3	15.6	4.4	4.4	11.1	22.2	2.2	17.8	11.1
	新磯地区	28	57.1	10.7	7.1	10.7	-	21.4	14.3	-	32.1	7.1
	相模台地区	67	37.3	16.4	6.0	10.4	4.5	20.9	19.4	1.5	34.3	6.0
	相武台地区	24	45.8	20.8	16.7	33.3	8.3	25.0	20.8	-	25.0	12.5
	東林地区	65	36.9	23.1	13.8	9.2	1.5	12.3	13.8	3.1	38.5	6.2
地区名が分らない	113	31.9	9.7	8.0	10.6	2.7	13.3	8.8	4.4	41.6	12.4	
職業別	学生	46	23.9	10.9	23.9	17.4	-	10.9	15.2	-	32.6	4.3
	会社員	440	37.0	12.7	13.4	9.3	2.3	10.9	11.1	1.1	43.4	4.1
	自営業	74	48.6	14.9	16.2	10.8	4.1	18.9	14.9	1.4	28.4	14.9
	パート・アルバイト	220	47.7	23.6	9.5	8.2	0.9	10.9	15.0	1.4	31.4	5.9
	専業主婦・主夫	198	57.1	29.8	16.2	11.6	2.0	20.2	20.7	2.0	16.2	11.6
	無職	321	43.6	5.9	11.2	15.3	4.7	19.6	15.6	0.6	29.3	16.8
	その他	57	33.3	12.3	15.8	7.0	3.5	12.3	14.0	1.8	35.1	8.8
世帯構成別	単身(1人)世帯	229	29.3	7.9	15.7	11.8	3.9	14.4	12.7	1.3	41.0	11.4
	夫婦世帯	471	50.5	11.7	13.0	10.2	2.5	15.7	15.9	0.6	29.5	10.6
	二世帯世帯(親と同居)	204	27.5	9.8	11.8	12.3	2.5	8.8	13.2	0.5	43.1	8.8
	二世帯世帯(子と同居)	407	50.9	27.5	12.0	11.3	1.7	16.2	15.2	2.0	26.5	6.9
	三世帯世帯	31	51.6	16.1	19.4	19.4	3.2	25.8	16.1	-	19.4	3.2
	その他	19	31.6	-	21.1	5.3	10.5	15.8	10.5	10.5	42.1	15.8

問23 地域での「支え合い・助け合い」活動に参加できない理由

		(%)									
	調査数	忙しくて時間がない	地域でどの様な活動が行われているのか、わからない	把握しているが、自分が参加できない	把握しているが、活動は把握していない	地域の理解が得られない	参加する意味がわからない	その他	無回答		
全体		443	49.4	57.1	2.7	5.2	1.4	6.8	11.1	1.8	
性別	男性	249	50.6	55.0	2.0	4.8	2.0	9.2	10.4	0.8	
	女性	193	48.2	60.1	3.6	5.7	0.5	3.1	11.9	3.1	
	その他	-	-	-	-	-	-	-	-	-	
年齢別	18～29歳	59	59.3	55.9	1.7	-	1.7	3.4	10.2	-	
	30歳代	89	59.6	48.3	4.5	6.7	1.1	12.4	4.5	1.1	
	40歳代	65	58.5	63.1	-	7.7	1.5	10.8	7.7	1.5	
	50歳代	78	61.5	55.1	3.8	2.6	1.3	3.8	9.0	2.6	
	60歳代	60	40.0	58.3	3.3	6.7	-	5.0	11.7	3.3	
	70歳以上	92	22.8	63.0	2.2	6.5	2.2	4.3	21.7	2.2	
	性別×年齢別	男性/18～29歳	33	51.5	54.5	3.0	-	3.0	3.0	12.1	-
	30歳代	43	55.8	44.2	-	9.3	2.3	18.6	4.7	-	
	40歳代	42	66.7	59.5	-	4.8	2.4	14.3	4.8	2.4	
	50歳代	48	66.7	54.2	4.2	-	2.1	6.3	10.4	-	
	60歳代	37	37.8	59.5	2.7	8.1	-	5.4	8.1	2.7	
	70歳以上	46	23.9	58.7	2.2	6.5	2.2	6.5	21.7	-	
	女性/18～29歳	26	69.2	57.7	-	-	-	3.8	7.7	-	
	30歳代	46	63.0	52.2	8.7	4.3	-	6.5	4.3	2.2	
	40歳代	22	45.5	72.7	-	13.6	-	-	13.6	-	
	50歳代	30	53.3	56.7	3.3	6.7	-	-	6.7	6.7	
	60歳代	23	43.5	56.5	4.3	4.3	-	4.3	17.4	4.3	
	70歳以上	46	21.7	67.4	2.2	6.5	2.2	2.2	21.7	4.3	
区別	緑区	97	49.5	54.6	3.1	7.2	1.0	3.1	13.4	4.1	
	中央区	187	48.7	55.6	2.7	5.9	1.1	9.6	9.6	1.1	
	南区	158	50.6	60.8	2.5	3.2	1.9	5.7	10.8	1.3	
居住地区別	橋本地区	56	55.4	57.1	1.8	8.9	1.8	1.8	8.9	1.8	
	大沢地区	14	50.0	64.3	-	7.1	-	7.1	7.1	7.1	
	城山地区	7	57.1	42.9	14.3	14.3	-	14.3	14.3	14.3	
	津久井地区	8	50.0	12.5	12.5	-	-	-	25.0	12.5	
	相模湖地区	1	-	-	-	-	-	-	100.0	-	
	藤野地区	5	20.0	80.0	-	-	-	-	40.0	-	
	小山地区	6	50.0	50.0	16.7	-	16.7	-	16.7	-	
	清新地区	9	44.4	33.3	11.1	-	-	11.1	11.1	-	
	横山地区	5	20.0	100.0	-	-	-	-	-	-	
	中央地区	89	47.2	55.1	1.1	9.0	1.1	12.4	5.6	2.2	
	星が丘地区	4	75.0	50.0	-	-	-	-	25.0	-	
	光が丘地区	5	60.0	40.0	-	-	-	20.0	20.0	-	
	大野北地区	20	55.0	55.0	-	5.0	-	10.0	20.0	-	
	田名地区	18	55.6	66.7	5.6	11.1	-	5.6	5.6	-	
	上溝地区	24	45.8	45.8	4.2	-	-	8.3	16.7	-	
	大野中地区	14	71.4	57.1	7.1	7.1	7.1	-	14.3	-	
	大野南地区	39	53.8	64.1	-	-	-	2.6	7.7	-	
	麻溝地区	8	37.5	37.5	-	-	-	12.5	25.0	-	
	新磯地区	9	88.9	33.3	-	11.1	-	-	-	-	
	相模台地区	23	34.8	56.5	4.3	8.7	8.7	8.7	17.4	-	
	相武台地区	6	16.7	83.3	-	-	-	33.3	16.7	-	
	東林地区	25	56.0	68.0	4.0	-	-	-	4.0	4.0	
	地区名が分からない	47	40.4	68.1	2.1	2.1	-	6.4	10.6	2.1	
	職業別	学生	15	60.0	46.7	-	-	-	-	13.3	-
		会社員	191	68.1	57.6	3.1	7.3	1.6	9.4	4.2	1.0
		自営業	21	66.7	66.7	-	-	-	4.8	-	-
		パート・アルバイト	69	55.1	49.3	4.3	5.8	-	1.4	7.2	2.9
専業主婦・主夫		32	25.0	68.8	3.1	6.3	-	6.3	18.8	3.1	
無職		94	9.6	61.7	1.1	3.2	2.1	7.4	25.5	2.1	
その他	20	55.0	40.0	-	-	5.0	5.0	20.0	5.0		
世帯構成別	単身(1人)世帯	94	43.6	61.7	1.1	7.4	1.1	8.5	12.8	1.1	
	夫婦世帯	139	46.8	52.5	3.6	6.5	1.4	8.6	7.9	2.2	
	二世帯世帯(親と同居)	88	55.7	51.1	4.5	1.1	1.1	6.8	11.4	2.3	
	二世帯世帯(子と同居)	108	53.7	61.1	1.9	4.6	0.9	2.8	13.0	1.9	
	三世帯世帯	6	33.3	66.7	-	16.7	-	16.7	33.3	-	
	その他	8	50.0	87.5	-	-	12.5	-	-	-	

問24 地域での「支え合い・助け合い」活動に参加するための条件について

(%)

	調査数	家族の理解	学校・職場の理解	「支え合い・助け合い」活動の情報提供	「支え合い・助け合い」活動の有償化	その他	無回答	
全体	1,363	36.2	20.4	60.8	18.5	9.0	5.9	
性別	男性	647	32.1	20.9	58.3	16.7	10.8	5.6
	女性	710	39.7	20.0	63.2	19.9	7.3	6.2
	その他	2	100.0	50.0	-	50.0	-	-
年齢別	18～29歳	121	26.4	29.8	71.1	24.0	6.6	0.8
	30歳代	163	36.2	39.3	57.1	30.1	6.7	2.5
	40歳代	152	36.2	36.2	55.9	19.7	11.2	2.6
	50歳代	229	40.2	28.8	59.4	20.5	8.7	2.6
	60歳代	239	41.8	14.6	64.4	21.3	9.6	3.8
	70歳以上	455	33.8	4.6	59.6	9.9	9.7	12.3
	性別×年齢別	男性／18～29歳	57	24.6	26.3	68.4	21.1	8.8
30歳代		73	28.8	39.7	52.1	32.9	5.5	4.1
40歳代		76	30.3	38.2	51.3	17.1	13.2	3.9
50歳代		104	40.4	33.7	52.9	16.3	9.6	1.9
60歳代		124	33.1	16.9	63.7	19.4	10.5	4.8
70歳以上		213	31.5	2.8	59.6	8.5	13.1	9.9
女性／18～29歳		64	28.1	32.8	73.4	26.6	4.7	-
30歳代		89	41.6	39.3	60.7	27.0	7.9	1.1
40歳代		74	41.9	33.8	62.2	21.6	8.1	1.4
50歳代		125	40.0	24.8	64.8	24.0	8.0	3.2
60歳代		114	50.9	12.3	65.8	23.7	8.8	2.6
70歳以上		242	36.0	6.2	59.5	11.2	6.6	14.5
区別		緑区	325	34.5	20.6	59.4	18.2	8.6
	中央区	510	35.1	20.4	60.4	21.2	9.8	4.9
	南区	522	38.7	20.1	61.9	16.1	8.2	6.3
居住地区別	橋本地区	146	32.2	26.7	60.3	21.9	10.3	4.1
	大沢地区	49	30.6	12.2	55.1	18.4	6.1	12.2
	城山地区	41	41.5	24.4	68.3	14.6	4.9	2.4
	津久井地区	44	34.1	4.5	56.8	11.4	9.1	11.4
	相模湖地区	16	56.3	31.3	50.0	18.8	6.3	12.5
	藤野地区	12	16.7	25.0	75.0	16.7	-	8.3
	小山地区	16	50.0	37.5	37.5	12.5	25.0	6.3
	清新地区	28	25.0	14.3	53.6	35.7	10.7	-
	横山地区	23	47.8	8.7	60.9	26.1	13.0	-
	中央地区	207	34.8	22.2	60.9	20.8	8.2	4.8
	星が丘地区	28	46.4	25.0	53.6	28.6	14.3	3.6
	光が丘地区	23	34.8	4.3	52.2	8.7	17.4	8.7
	大野北地区	63	30.2	15.9	71.4	27.0	6.3	6.3
	田名地区	49	30.6	22.4	67.3	10.2	12.2	4.1
	上溝地区	51	31.4	21.6	52.9	17.6	7.8	7.8
	大野中地区	68	35.3	14.7	61.8	13.2	16.2	1.5
	大野南地区	154	42.9	16.2	66.9	18.8	5.2	5.2
	麻溝地区	45	33.3	22.2	53.3	13.3	11.1	8.9
	新磯地区	28	50.0	10.7	50.0	7.1	-	10.7
	相模台地区	67	34.3	29.9	50.7	13.4	9.0	10.4
	相武台地区	24	58.3	8.3	54.2	12.5	4.2	4.2
東林地区	65	41.5	24.6	64.6	12.3	7.7	7.7	
地区名が分からない	113	31.9	25.7	68.1	23.0	10.6	5.3	
職業別	学生	46	39.1	28.3	71.7	26.1	4.3	-
	会社員	440	33.6	35.5	60.0	21.4	9.5	2.3
	自営業	74	36.5	17.6	66.2	18.9	13.5	2.7
	パート・アルバイト	220	40.5	21.8	60.9	21.4	5.5	4.1
	専業主婦・主夫	198	49.0	11.1	57.1	13.6	7.6	10.1
	無職	321	26.2	3.1	62.0	14.6	10.6	11.5
	その他	57	47.4	24.6	57.9	17.5	14.0	-
世帯構成別	単身（1人）世帯	229	17.5	17.9	62.0	20.1	10.9	8.3
	夫婦世帯	471	40.3	14.0	60.9	16.3	8.3	6.2
	二世帯世帯（親と同居）	204	32.8	29.9	60.8	17.6	10.8	3.9
	二世帯世帯（子と同居）	407	43.7	24.1	61.2	20.6	7.6	5.2
	三世帯世帯	31	41.9	25.8	58.1	19.4	9.7	3.2
	その他	19	26.3	21.1	36.8	10.5	15.8	10.5

問25 災害発生時の不安について

(%)

	調査数	避難を助けてくれる人がいない	家族の中に、避難時に支援を必要とする者がいるか不安を感じる	災害に関する必要な情報を収集することができない	どこに避難すればよいかわからない	避難所が必要な支援が受けられない	災害発生後も、自宅で生活したいが、支援物資などが届くか不安を感じる	その他	特になし	無回答	
全体	1,363	10.6	12.5	16.4	13.6	43.9	54.1	5.7	15.0	2.2	
性別	男性	647	9.9	13.9	15.8	15.1	41.3	49.6	3.7	19.3	2.0
	女性	710	11.1	11.3	16.9	12.1	46.5	58.3	7.6	11.1	2.3
	その他	2	50.0	50.0	50.0	100.0	50.0	50.0	-	-	-
年齢別	18～29歳	121	6.6	6.6	23.1	17.4	52.9	38.8	5.0	17.4	0.8
	30歳代	163	14.7	15.3	17.2	20.2	48.5	52.8	4.9	15.3	-
	40歳代	152	13.8	12.5	16.4	16.4	48.7	53.9	5.9	17.1	0.7
	50歳代	229	10.0	13.1	17.5	14.4	46.3	58.5	8.7	15.3	-
	60歳代	239	7.9	13.0	14.6	10.5	45.2	60.7	6.3	15.5	1.3
	70歳以上	455	10.8	12.7	14.7	10.8	36.7	53.4	4.4	13.0	5.3
	性別×年齢別	男性/18～29歳	57	1.8	8.8	17.5	14.0	35.1	35.1	5.3	26.3
30歳代		73	11.0	19.2	17.8	16.4	49.3	43.8	2.7	26.0	-
40歳代		76	15.8	18.4	14.5	15.8	44.7	44.7	3.9	22.4	-
50歳代		104	12.5	13.5	18.3	18.3	39.4	51.0	2.9	19.2	-
60歳代		124	10.5	8.9	16.1	15.3	46.0	59.7	5.6	16.9	0.8
70歳以上		213	8.0	15.0	13.6	13.1	37.1	50.7	2.8	15.5	5.2
女性/18～29歳		64	10.9	4.7	28.1	20.3	68.8	42.2	4.7	9.4	-
30歳代		89	18.0	12.4	16.9	23.6	48.3	59.6	6.7	6.7	-
40歳代		74	10.8	5.4	17.6	16.2	52.7	63.5	8.1	10.8	1.4
50歳代		125	8.0	12.8	16.8	11.2	52.0	64.8	13.6	12.0	-
60歳代	114	5.3	17.5	13.2	4.4	44.7	62.3	7.0	14.0	1.8	
70歳以上	242	13.2	10.7	15.7	8.7	36.4	55.8	5.8	10.7	5.4	
区別	緑区	325	10.2	14.5	15.7	12.0	40.6	51.1	6.2	15.4	1.2
	中央区	510	9.0	11.8	18.0	13.7	44.9	55.3	5.3	14.3	2.7
	南区	522	12.5	12.1	15.3	14.4	45.0	55.2	5.9	15.7	2.1
居住地区別	橋本地区	146	7.5	16.4	17.8	14.4	45.9	47.3	5.5	15.1	2.1
	大沢地区	49	8.2	20.4	12.2	6.1	51.0	61.2	6.1	10.2	-
	城山地区	41	12.2	7.3	14.6	7.3	26.8	51.2	7.3	22.0	-
	津久井地区	44	13.6	11.4	15.9	6.8	25.0	50.0	4.5	20.5	-
	相模湖地区	16	12.5	18.8	25.0	25.0	25.0	56.3	6.3	6.3	-
	藤野地区	12	16.7	8.3	-	25.0	66.7	50.0	8.3	16.7	-
	小山地区	16	6.3	31.3	-	-	25.0	43.8	12.5	25.0	-
	清新地区	28	7.1	7.1	10.7	10.7	42.9	53.6	-	28.6	-
	横山地区	23	13.0	13.0	21.7	8.7	47.8	47.8	8.7	4.3	-
	中央地区	207	9.7	11.1	20.8	16.9	47.3	51.7	4.8	14.5	3.9
	星が丘地区	28	14.3	7.1	17.9	14.3	53.6	50.0	7.1	10.7	-
	光が丘地区	23	4.3	-	13.0	8.7	26.1	47.8	13.0	21.7	-
	大野北地区	63	6.3	17.5	14.3	7.9	42.9	58.7	3.2	15.9	6.3
	田名地区	49	12.2	8.2	14.3	14.3	44.9	71.4	4.1	8.2	2.0
	上溝地区	51	5.9	11.8	15.7	13.7	37.3	58.8	2.0	13.7	2.0
	大野中地区	68	13.2	14.7	11.8	8.8	50.0	66.2	7.4	11.8	-
	大野南地区	154	15.6	9.7	14.9	20.8	45.5	50.6	4.5	15.6	3.9
	麻溝地区	45	2.2	4.4	11.1	8.9	35.6	48.9	4.4	22.2	2.2
	新磯地区	28	3.6	14.3	17.9	10.7	46.4	53.6	-	17.9	3.6
	相模台地区	67	14.9	17.9	17.9	13.4	38.8	55.2	4.5	11.9	1.5
	相武台地区	24	8.3	12.5	8.3	4.2	41.7	79.2	8.3	4.2	-
東林地区	65	15.4	10.8	16.9	7.7	50.8	53.8	7.7	10.8	1.5	
地区名が分からない	113	11.5	14.2	22.1	21.2	48.7	54.9	10.6	19.5	1.8	
職業別	学生	46	10.9	2.2	13.0	13.0	47.8	45.7	6.5	26.1	-
	会社員	440	12.3	11.4	18.4	17.7	47.0	52.5	5.5	17.3	0.9
	自営業	74	1.4	8.1	14.9	13.5	36.5	45.9	10.8	23.0	1.4
	パート・アルバイト	220	10.9	14.1	17.3	14.5	48.2	60.9	4.5	10.5	0.9
	専業主婦・主夫	198	6.6	14.1	17.7	8.6	42.9	63.6	7.1	9.6	4.0
	無職	321	12.8	14.6	15.0	12.1	38.0	51.4	4.4	15.3	4.0
	その他	57	10.5	14.0	7.0	7.0	47.4	40.4	8.8	12.3	1.8
世帯構成別	単身(1人)世帯	229	22.7	7.9	17.9	20.5	32.8	41.0	4.8	19.2	3.1
	夫婦世帯	471	7.2	11.0	13.8	10.8	42.9	58.6	6.6	13.8	2.8
	二世帯世帯(親と同居)	204	10.8	15.7	23.5	14.7	49.0	49.5	5.4	17.6	1.0
	二世帯世帯(子と同居)	407	7.6	13.5	15.5	13.0	49.6	60.2	5.2	12.3	1.2
	三世帯世帯	31	-	29.0	9.7	3.2	45.2	48.4	6.5	25.8	-
	その他	19	26.3	26.3	15.8	21.1	26.3	31.6	10.5	10.5	10.5

問26 災害発生時の情報収集について

(%)

	調査数	テレビ	ラジオ	家族	近所の方	知人・友人	福祉施設の職員	市のひばり放送	市役所の窓口	インターネット(市のホームページなど)	SNS(X(旧Twitter)、Facebook、Instagram、LINEなど)	その他	特にない	無回答	
全体	1,363	75.6	40.8	42.0	31.8	26.4	3.1	38.2	4.3	59.7	34.7	1.0	0.5	0.4	
性別	男性	647	73.1	46.5	34.3	25.0	21.0	3.2	31.7	4.3	66.9	32.6	1.4	0.5	0.3
	女性	710	77.9	35.6	49.0	37.7	31.0	3.0	44.1	4.4	53.1	36.8	0.7	0.6	0.3
	その他	2	100.0	50.0	100.0	100.0	100.0	-	50.0	-	100.0	-	-	-	-
年齢別	18～29歳	121	60.3	33.1	42.1	14.9	25.6	3.3	26.4	3.3	69.4	73.6	0.8	0.8	-
	30歳代	163	62.6	33.1	37.4	23.3	23.3	3.7	27.6	4.9	73.0	68.7	0.6	0.6	-
	40歳代	152	61.8	34.2	39.5	30.9	32.9	3.3	37.5	5.3	79.6	49.3	2.0	-	0.7
	50歳代	229	74.7	38.9	40.2	24.9	26.2	1.7	37.1	3.1	74.7	36.7	0.4	0.9	-
	60歳代	239	82.4	48.1	42.3	32.6	24.3	2.1	41.4	6.7	72.4	26.8	-	0.8	-
	70歳以上	455	85.9	44.8	45.3	42.4	26.4	4.0	44.4	3.5	31.6	10.5	1.8	0.2	0.9
性別×年齢別	男性/18～29歳	57	56.1	33.3	31.6	7.0	22.8	5.3	21.1	1.8	71.9	71.9	1.8	-	-
	30歳代	73	57.5	43.8	32.9	19.2	16.4	2.7	20.5	5.5	74.0	60.3	1.4	1.4	-
	40歳代	76	51.3	34.2	32.9	23.7	27.6	5.3	28.9	5.3	82.9	56.6	2.6	-	-
	50歳代	104	73.1	47.1	35.6	21.2	23.1	1.9	27.9	1.0	79.8	23.1	1.0	1.0	-
	60歳代	124	79.8	55.6	33.1	22.6	16.9	1.6	33.9	7.3	83.1	24.2	-	-	-
	70歳以上	213	86.9	49.8	36.2	35.7	21.1	3.8	39.9	4.2	41.8	13.6	1.9	0.5	0.9
	女性/18～29歳	64	64.1	32.8	51.6	21.9	28.1	1.6	31.3	4.7	67.2	75.0	-	1.6	-
	30歳代	89	66.3	24.7	41.6	27.0	29.2	4.5	32.6	4.5	71.9	75.3	-	-	-
	40歳代	74	73.0	35.1	45.9	37.8	37.8	1.4	45.9	5.4	77.0	43.2	1.4	-	-
	50歳代	125	76.0	32.0	44.0	28.0	28.8	1.6	44.8	4.8	70.4	48.0	-	0.8	-
60歳代	114	85.1	39.5	51.8	43.0	31.6	2.6	50.0	6.1	60.5	29.8	-	1.8	-	
70歳以上	242	85.1	40.5	53.3	48.3	31.0	4.1	48.3	2.9	22.7	7.9	1.7	-	0.8	
区別	緑区	325	74.8	41.5	44.3	34.5	28.3	2.8	41.2	4.0	55.7	30.5	0.6	0.9	-
	中央区	510	76.9	41.4	41.6	29.2	24.1	2.9	38.6	4.7	62.4	34.5	1.0	0.6	0.6
	南区	522	74.9	39.8	41.2	32.6	27.0	3.4	36.0	4.0	59.4	37.5	1.3	0.2	0.4
居住地区別	橋本地区	146	72.6	43.8	43.8	30.1	25.3	2.1	31.5	4.8	65.1	37.0	0.7	-	-
	大沢地区	49	79.6	36.7	38.8	34.7	22.4	4.1	55.1	6.1	36.7	26.5	-	4.1	-
	城山地区	41	73.2	39.0	51.2	46.3	36.6	-	53.7	2.4	53.7	29.3	-	-	-
	津久井地区	44	84.1	52.3	56.8	40.9	36.4	4.5	45.5	-	50.0	25.0	2.3	-	-
	相模湖地区	16	68.8	31.3	31.3	43.8	25.0	6.3	31.3	6.3	37.5	12.5	-	6.3	-
	藤野地区	12	58.3	41.7	25.0	33.3	33.3	8.3	66.7	-	75.0	33.3	-	-	-
	小山地区	16	68.8	31.3	18.8	37.5	25.0	-	43.8	-	56.3	31.3	-	6.3	-
	清新区	28	78.6	39.3	46.4	21.4	14.3	-	39.3	-	67.9	21.4	-	-	-
	横山地区	23	82.6	56.5	47.8	34.8	26.1	4.3	39.1	4.3	73.9	34.8	-	-	-
	中央地区	207	73.4	40.1	40.6	29.0	23.7	3.4	33.8	7.2	63.3	40.1	0.5	0.5	1.0
	星が丘地区	28	82.1	39.3	53.6	35.7	25.0	7.1	32.1	10.7	67.9	35.7	3.6	3.6	-
	光が丘地区	23	91.3	65.2	43.5	43.5	26.1	-	65.2	-	52.2	21.7	-	-	-
	大野北地区	63	81.0	36.5	41.3	25.4	17.5	1.6	42.9	-	68.3	36.5	-	-	-
	田名地区	49	77.6	44.9	40.8	28.6	28.6	2.0	49.0	4.1	61.2	34.7	-	-	-
	上溝地区	51	72.5	35.3	39.2	27.5	29.4	2.0	31.4	2.0	51.0	23.5	3.9	-	2.0
	大野中地区	68	85.3	45.6	36.8	30.9	14.7	1.5	42.6	4.4	51.5	39.7	2.9	-	-
	大野南地区	154	78.6	38.3	47.4	33.8	26.0	0.6	33.1	3.9	61.7	40.9	0.6	-	-
	麻溝地区	45	68.9	40.0	51.1	35.6	37.8	4.4	37.8	2.2	48.9	37.8	-	2.2	2.2
	新磯地区	28	78.6	42.9	21.4	14.3	25.0	-	53.6	3.6	53.6	21.4	-	-	3.6
	相模台地区	67	71.6	40.3	35.8	38.8	28.4	10.4	34.3	4.5	50.7	35.8	1.5	-	-
相武台地区	24	87.5	37.5	54.2	54.2	37.5	4.2	66.7	-	54.2	20.8	-	-	-	
東林地区	65	69.2	38.5	38.5	26.2	23.1	3.1	24.6	7.7	75.4	33.8	-	-	-	
地区名が分からない	113	69.0	36.3	38.9	25.7	32.7	5.3	32.7	4.4	62.8	38.9	3.5	-	-	
職業別	学生	46	56.5	28.3	47.8	21.7	32.6	2.2	30.4	4.3	71.7	73.9	-	2.2	-
	会社員	440	67.0	41.1	35.2	22.5	24.8	2.5	31.6	5.0	76.8	47.5	0.9	0.2	0.2
	自営業	74	74.3	40.5	41.9	33.8	32.4	2.7	44.6	5.4	68.9	35.1	1.4	1.4	-
	パート・アルバイト	220	75.5	36.4	49.1	35.0	31.4	2.7	40.5	5.5	61.4	35.9	-	0.9	-
	専業主婦・主夫	198	84.3	39.4	53.5	49.0	30.8	1.5	55.1	2.0	43.9	20.7	-	-	1.0
	無職	321	85.0	44.2	38.0	32.1	19.6	4.4	35.5	4.4	41.1	19.3	1.9	0.6	0.6
その他	57	77.2	50.9	42.1	33.3	28.1	8.8	31.6	1.8	64.9	38.6	5.3	-	-	
世帯構成別	単身(1人)世帯	229	67.7	36.7	23.1	27.5	29.3	7.4	22.7	3.9	58.1	34.1	1.7	-	0.9
	夫婦世帯	471	80.3	42.9	45.6	34.8	25.3	2.1	42.9	4.2	55.8	29.3	0.6	0.8	0.4
	二世帯世帯(親と同居)	204	67.6	40.7	42.6	24.5	24.0	2.5	38.2	3.9	69.6	49.5	1.0	1.0	-
	二世帯世帯(子と同居)	407	78.1	40.3	47.2	34.4	26.0	2.0	41.8	4.9	61.4	34.2	1.0	-	0.2
	三世帯世帯	31	77.4	45.2	61.3	35.5	38.7	3.2	38.7	3.2	51.6	41.9	3.2	3.2	-
	その他	19	84.2	42.1	31.6	21.1	26.3	5.3	31.6	5.3	47.4	21.1	-	-	-

問27 生活に困っている人について

(%)

		調査数	いる	いない	無回答
全体		1,363	10.5	87.5	2.0
性別	男性	647	11.4	87.3	1.2
	女性	710	9.7	87.6	2.7
	その他	2	-	100.0	-
年齢別	18～29歳	121	7.4	92.6	-
	30歳代	163	14.7	84.7	0.6
	40歳代	152	10.5	89.5	-
	50歳代	229	11.8	88.2	-
	60歳代	239	7.9	90.8	1.3
	70歳以上	455	10.5	84.4	5.1
性別×年齢別	男性／18～29歳	57	7.0	93.0	-
	30歳代	73	15.1	83.6	1.4
	40歳代	76	7.9	92.1	-
	50歳代	104	15.4	84.6	-
	60歳代	124	7.3	91.1	1.6
	70歳以上	213	13.1	84.5	2.3
	女性／18～29歳	64	7.8	92.2	-
	30歳代	89	14.6	85.4	-
	40歳代	74	13.5	86.5	-
	50歳代	125	8.8	91.2	-
60歳代	114	8.8	90.4	0.9	
70歳以上	242	8.3	84.3	7.4	
区別	緑区	325	10.2	88.0	1.8
	中央区	510	10.2	88.0	1.8
	南区	522	11.1	86.6	2.3
居住地区別	橋本地区	146	11.6	86.3	2.1
	大沢地区	49	8.2	91.8	-
	城山地区	41	9.8	87.8	2.4
	津久井地区	44	11.4	88.6	-
	相模湖地区	16	-	87.5	12.5
	藤野地区	12	16.7	83.3	-
	小山地区	16	-	100.0	-
	清新地区	28	17.9	82.1	-
	横山地区	23	13.0	82.6	4.3
	中央地区	207	12.1	86.0	1.9
	星が丘地区	28	10.7	89.3	-
	光が丘地区	23	8.7	82.6	8.7
	大野北地区	63	12.7	87.3	-
	田名地区	49	2.0	95.9	2.0
	上溝地区	51	7.8	90.2	2.0
	大野中地区	68	7.4	88.2	4.4
	大野南地区	154	10.4	87.0	2.6
	麻溝地区	45	11.1	86.7	2.2
	新磯地区	28	10.7	85.7	3.6
	相模台地区	67	9.0	91.0	-
	相武台地区	24	16.7	79.2	4.2
	東林地区	65	9.2	89.2	1.5
	地区名が分からない	113	13.3	85.8	0.9
職業別	学生	46	6.5	93.5	-
	会社員	440	10.7	88.9	0.5
	自営業	74	9.5	90.5	-
	パート・アルバイト	220	8.6	90.5	0.9
	専業主婦・主夫	198	6.6	87.4	6.1
	無職	321	15.3	81.3	3.4
	その他	57	8.8	91.2	-
世帯構成別	単身(1人)世帯	229	15.3	82.1	2.6
	夫婦世帯	471	9.3	87.9	2.8
	二世帯世帯(親と同居)	204	10.8	89.2	-
	二世帯世帯(子と同居)	407	8.8	89.4	1.7
	三世帯世帯	31	9.7	87.1	3.2
その他	19	15.8	84.2	-	

問28 生活に困っている人への支援内容について

(%)

	調査数	声かけている	悩んでいる	ゴミ出しなど	身の回りの世話	経済面の援助	必要な支援先の情報提供	付帯実施のための寄事	その他	行っていない	無回答	
全体	1,363	11.1	8.7	3.0	1.6	3.3	2.3	1.8	63.2	15.6		
性別	男性	647	11.7	8.3	3.2	2.2	3.6	2.0	1.4	66.8	11.3	
	女性	710	10.4	9.2	2.8	1.1	3.1	2.5	2.0	60.1	19.4	
	その他	2	-	-	-	-	-	-	-	50.0	50.0	
年齢別	18～29歳	121	9.9	14.0	4.1	0.8	2.5	1.7	2.5	66.9	7.4	
	30歳代	163	16.6	14.1	4.9	3.1	3.1	1.8	0.6	68.7	6.1	
	40歳代	152	7.9	8.6	1.3	1.3	3.3	0.7	1.3	67.8	13.2	
	50歳代	229	7.4	7.4	1.7	1.7	3.1	1.3	1.3	72.1	11.8	
	60歳代	239	10.5	5.0	3.3	0.8	2.1	2.1	2.9	63.6	18.0	
	70歳以上	455	12.5	8.1	3.1	1.8	4.4	3.7	1.5	54.3	22.6	
	性別×年齢別	男性／18～29歳	57	14.0	12.3	1.8	1.8	3.5	1.8	3.5	70.2	5.3
30歳代		73	21.9	16.4	6.8	2.7	4.1	1.4	1.4	68.5	1.4	
40歳代		76	5.3	7.9	2.6	2.6	2.6	1.3	2.6	69.7	10.5	
50歳代		104	5.8	7.7	1.9	2.9	1.9	-	1.9	73.1	10.6	
60歳代		124	10.5	4.0	2.4	0.8	3.2	3.2	0.8	70.2	12.1	
70歳以上		213	13.6	7.5	3.8	2.3	4.7	2.8	0.5	59.2	16.4	
女性／18～29歳		64	6.3	15.6	6.3	-	1.6	1.6	1.6	64.1	9.4	
30歳代		89	12.4	12.4	3.4	3.4	2.2	2.2	-	68.5	10.1	
40歳代		74	10.8	9.5	-	-	4.1	-	-	64.9	16.2	
50歳代		125	8.8	7.2	1.6	0.8	4.0	2.4	0.8	71.2	12.8	
60歳代		114	10.5	6.1	4.4	0.9	0.9	0.9	5.3	57.0	23.7	
70歳以上		242	11.6	8.7	2.5	1.2	4.1	4.5	2.5	50.0	28.1	
区別		緑区	325	10.8	7.7	1.8	1.8	2.5	3.1	1.8	62.5	16.0
	中央区	510	10.4	9.4	3.5	1.6	3.9	2.0	2.5	63.9	14.1	
	南区	522	11.9	8.8	2.9	1.5	3.3	2.1	0.8	63.4	16.9	
居住地区別	橋本地区	146	8.9	3.4	1.4	1.4	0.7	1.4	0.7	74.0	11.0	
	大沢地区	49	6.1	14.3	2.0	2.0	4.1	2.0	2.0	61.2	18.4	
	城山地区	41	9.8	9.8	-	2.4	4.9	9.8	4.9	46.3	24.4	
	津久井地区	44	20.5	13.6	4.5	2.3	2.3	4.5	-	47.7	20.5	
	相模湖地区	16	18.8	6.3	6.3	-	6.3	6.3	6.3	31.3	31.3	
	藤野地区	12	16.7	8.3	-	-	8.3	-	-	66.7	16.7	
	小山地区	16	6.3	6.3	-	-	6.3	18.8	6.3	68.8	6.3	
	清新地区	28	10.7	14.3	-	-	10.7	-	3.6	57.1	14.3	
	横山地区	23	17.4	13.0	8.7	4.3	4.3	-	-	52.2	13.0	
	中央地区	207	11.6	12.6	4.8	2.9	4.8	3.4	1.9	61.4	11.1	
	星が丘地区	28	10.7	7.1	3.6	3.6	3.6	-	3.6	64.3	17.9	
	光が丘地区	23	21.7	8.7	4.3	-	4.3	-	13.0	47.8	21.7	
	大野北地区	63	6.3	4.8	3.2	-	1.6	-	-	76.2	12.7	
	田名地区	49	6.1	4.1	2.0	-	-	-	2.0	71.4	18.4	
	上溝地区	51	7.8	5.9	-	-	2.0	-	3.9	64.7	19.6	
	大野中地区	68	10.3	7.4	1.5	-	4.4	1.5	-	66.2	19.1	
	大野南地区	154	13.0	6.5	3.2	2.6	3.9	2.6	0.6	66.2	11.7	
	麻溝地区	45	4.4	11.1	2.2	2.2	-	-	2.2	60.0	24.4	
	新磯地区	28	14.3	7.1	-	-	-	-	-	60.7	25.0	
	相模台地区	67	13.4	10.4	1.5	3.0	3.0	3.0	1.5	55.2	22.4	
	相武台地区	24	16.7	16.7	12.5	4.2	8.3	-	-	54.2	16.7	
	東林地区	65	9.2	9.2	3.1	-	1.5	3.1	1.5	63.1	20.0	
	地区名が分からない	113	11.5	8.8	4.4	0.9	3.5	1.8	0.9	68.1	10.6	
	職業別	学生	46	10.9	10.9	2.2	-	-	2.2	2.2	69.6	6.5
		会社員	440	10.7	10.5	3.4	2.0	3.6	2.3	1.4	68.9	9.1
		自営業	74	14.9	9.5	2.7	1.4	6.8	1.4	1.4	56.8	20.3
		パート・アルバイト	220	9.5	6.4	2.7	1.8	1.4	1.4	2.3	65.9	15.5
		専業主婦・主夫	198	9.6	8.1	3.0	1.5	4.0	3.5	2.0	54.0	25.8
無職		321	12.8	8.1	3.1	1.6	3.7	2.8	1.2	60.4	18.1	
その他		57	10.5	8.8	1.8	-	1.8	-	3.5	61.4	17.5	
世帯構成別	単身(1人)世帯	229	10.5	12.2	3.5	2.6	6.6	3.5	0.4	63.3	14.0	
	夫婦世帯	471	10.8	8.1	2.5	1.3	2.5	2.8	0.8	63.9	16.3	
	二世帯世帯(親と同居)	204	8.8	9.8	3.9	1.5	2.5	1.0	3.4	65.7	12.7	
	二世帯世帯(子と同居)	407	11.8	6.4	2.2	1.2	2.5	2.0	2.2	62.9	17.4	
	三世帯世帯	31	16.1	12.9	9.7	-	6.5	-	3.2	54.8	12.9	
	その他	19	21.1	15.8	5.3	10.5	5.3	-	5.3	47.4	10.5	

問29 生活に困っている人への支援について

(%)

	調査数	声かけ・見守り	悩みを聴くこと	身の回りのお世話など (掃除、ゴミ出し)	必要な支援先の情報提供	必要な支援先への連絡	支援を実施している団体への寄付	支援につながる事	その他	特にない	無回答
全体	862	42.9	21.8	12.8	18.9	18.9	9.5	2.0	29.1	2.0	
性別											
男性	432	38.4	19.9	10.2	17.8	19.4	9.3	2.3	32.6	1.4	
女性	427	47.5	23.7	15.2	19.9	18.3	9.8	1.6	25.5	2.3	
その他	1	-	-	-	-	-	-	-	100.0	-	
年齢別											
18～29歳	81	39.5	38.3	9.9	16.0	12.3	8.6	-	30.9	-	
30歳代	112	31.3	20.5	12.5	25.0	15.2	8.9	-	37.5	2.7	
40歳代	103	33.0	23.3	10.7	18.4	17.5	10.7	1.9	32.0	1.9	
50歳代	165	50.3	20.6	13.9	19.4	19.4	8.5	1.2	27.3	1.2	
60歳代	152	50.0	17.8	13.8	21.7	23.7	10.5	1.3	23.7	2.0	
70歳以上	247	43.7	19.4	13.4	15.4	20.2	9.7	4.5	28.3	2.8	
性別×年齢別											
男性／18～29歳	40	40.0	40.0	12.5	17.5	15.0	7.5	-	35.0	-	
30歳代	50	26.0	14.0	8.0	26.0	12.0	10.0	-	38.0	2.0	
40歳代	53	26.4	17.0	9.4	18.9	17.0	5.7	3.8	37.7	1.9	
50歳代	76	42.1	22.4	9.2	15.8	19.7	6.6	1.3	30.3	1.3	
60歳代	87	43.7	16.1	10.3	17.2	23.0	13.8	1.1	31.0	1.1	
70歳以上	126	42.1	18.3	11.1	15.9	22.2	9.5	4.8	30.2	1.6	
女性／18～29歳	41	39.0	36.6	7.3	14.6	9.8	9.8	-	26.8	-	
30歳代	61	34.4	24.6	14.8	23.0	16.4	8.2	-	37.7	3.3	
40歳代	48	41.7	31.3	12.5	18.8	18.8	16.7	-	25.0	-	
50歳代	89	57.3	19.1	18.0	22.5	19.1	10.1	1.1	24.7	1.1	
60歳代	65	58.5	20.0	18.5	27.7	24.6	6.2	1.5	13.8	3.1	
70歳以上	121	45.5	20.7	15.7	14.9	18.2	9.9	4.1	26.4	4.1	
区別											
緑区	203	48.3	21.7	13.3	14.8	19.7	10.3	1.5	27.6	2.0	
中央区	326	42.3	19.9	12.3	22.4	17.5	8.9	1.8	32.2	0.9	
南区	331	40.5	23.9	13.0	18.1	19.6	9.7	2.4	26.9	3.0	
居住地区別											
橋本地区	108	44.4	23.1	17.6	14.8	22.2	15.7	1.9	25.9	0.9	
大沢地区	30	46.7	16.7	10.0	13.3	23.3	-	-	30.0	3.3	
城山地区	19	47.4	26.3	10.5	15.8	15.8	5.3	5.3	31.6	-	
津久井地区	21	71.4	19.0	9.5	9.5	4.8	4.8	-	19.0	4.8	
相模湖地区	5	40.0	20.0	-	40.0	20.0	-	-	40.0	20.0	
藤野地区	8	50.0	37.5	-	-	12.5	12.5	-	37.5	-	
小山地区	11	54.5	27.3	18.2	27.3	27.3	9.1	9.1	18.2	-	
清新地区	16	37.5	6.3	-	12.5	6.3	6.3	6.3	37.5	-	
横山地区	12	33.3	8.3	-	16.7	16.7	25.0	-	50.0	-	
中央地区	127	41.7	19.7	11.0	25.2	15.7	10.2	1.6	29.9	0.8	
星が丘地区	18	38.9	33.3	16.7	11.1	11.1	11.1	5.6	27.8	-	
光が丘地区	11	45.5	27.3	18.2	18.2	9.1	9.1	9.1	36.4	-	
大野北地区	48	54.2	14.6	14.6	29.2	25.0	4.2	-	25.0	2.1	
田名地区	35	45.7	28.6	22.9	28.6	22.9	8.6	-	34.3	2.9	
上溝地区	33	24.2	21.2	9.1	18.2	18.2	3.0	-	42.4	-	
大野中地区	45	40.0	20.0	8.9	15.6	28.9	17.8	6.7	13.3	4.4	
大野南地区	102	47.1	20.6	15.7	22.5	20.6	8.8	1.0	21.6	4.9	
麻溝地区	27	29.6	29.6	14.8	25.9	14.8	7.4	3.7	18.5	3.7	
新磯地区	17	47.1	35.3	17.6	17.6	17.6	5.9	-	41.2	-	
相模台地区	37	35.1	27.0	18.9	18.9	21.6	10.8	-	29.7	-	
相武台地区	13	46.2	23.1	15.4	-	7.7	15.4	7.7	38.5	-	
東林地区	41	34.1	24.4	9.8	17.1	17.1	7.3	-	36.6	-	
地区名が分からない	77	41.6	19.5	6.5	11.7	16.9	7.8	2.6	37.7	2.6	
職業別											
学生	32	53.1	34.4	12.5	15.6	9.4	9.4	-	25.0	-	
会社員	303	37.6	22.8	8.9	17.8	17.5	10.2	1.3	33.3	1.7	
自営業	42	40.5	23.8	16.7	21.4	21.4	2.4	7.1	28.6	-	
パート・アルバイト	145	54.5	20.0	17.9	20.0	22.1	9.0	-	22.1	2.8	
専業主婦・主夫	107	48.6	25.2	18.7	23.4	19.6	8.4	0.9	19.6	3.7	
無職	194	38.7	17.0	10.8	16.0	19.6	10.8	4.6	33.5	1.0	
その他	35	40.0	25.7	14.3	28.6	20.0	11.4	-	31.4	2.9	
世帯構成別											
単身(1人)世帯	145	33.1	23.4	12.4	17.9	15.2	8.3	3.4	35.2	0.7	
夫婦世帯	301	48.8	20.3	14.6	16.6	17.6	9.3	1.7	27.6	3.3	
二世帯世帯(親と同居)	134	41.0	23.9	13.4	18.7	11.2	11.9	2.2	29.9	-	
二世帯世帯(子と同居)	256	43.4	20.7	10.5	21.5	26.2	9.8	1.2	26.6	2.3	
三世帯世帯	17	29.4	29.4	5.9	17.6	17.6	5.9	5.9	41.2	-	
その他	9	44.4	33.3	22.2	44.4	33.3	-	-	22.2	-	

問30 地域福祉の推進に係る取組や機能について

1. 相模原市社会福祉協議会

(%)

		調査数	り名称も利用も取組も知っている	る名称も利用も知っている	る名称は聞いたことがある	知らない	無回答
全 体		1,363	4.2	20.2	34.6	37.1	4.0
性別	男性	647	4.6	19.2	32.6	40.3	3.2
	女性	710	3.7	21.1	36.3	34.1	4.8
	その他	2	-	-	50.0	50.0	-
年齢別	18～29歳	121	0.8	5.0	24.8	67.8	1.7
	30歳代	163	1.8	12.3	27.0	58.3	0.6
	40歳代	152	2.0	13.2	33.6	51.3	-
	50歳代	229	1.3	15.3	38.9	42.4	2.2
	60歳代	239	2.1	23.8	42.7	28.0	3.3
	70歳以上	455	9.0	29.9	33.6	18.9	8.6
	性別×年齢別	男性／18～29歳	57	-	5.3	22.8	71.9
	30歳代	73	1.4	9.6	28.8	60.3	-
	40歳代	76	2.6	9.2	28.9	59.2	-
	50歳代	104	1.9	8.7	37.5	50.0	1.9
	60歳代	124	3.2	21.8	41.1	29.0	4.8
	70歳以上	213	9.9	33.3	30.5	20.2	6.1
	女性／18～29歳	64	1.6	4.7	26.6	64.1	3.1
	30歳代	89	2.2	13.5	25.8	57.3	1.1
	40歳代	74	1.4	17.6	37.8	43.2	-
	50歳代	125	0.8	20.8	40.0	36.0	2.4
	60歳代	114	0.9	26.3	44.7	26.3	1.8
	70歳以上	242	8.3	26.9	36.4	17.8	10.7
区別	緑区	325	4.3	23.1	34.2	33.2	5.2
	中央区	510	4.5	20.8	33.1	38.0	3.5
	南区	522	3.6	18.0	36.2	38.3	3.8
居住地区別	橋本地区	146	2.1	19.2	34.9	40.4	3.4
	大沢地区	49	2.0	28.6	38.8	20.4	10.2
	城山地区	41	4.9	22.0	34.1	36.6	2.4
	津久井地区	44	6.8	36.4	27.3	25.0	4.5
	相模湖地区	16	25.0	18.8	37.5	6.3	12.5
	藤野地区	12	8.3	33.3	41.7	16.7	-
	小山地区	16	6.3	37.5	31.3	18.8	6.3
	清新地区	28	7.1	25.0	32.1	35.7	-
	横山地区	23	13.0	8.7	39.1	34.8	4.3
	中央地区	207	2.4	19.3	30.9	45.4	1.9
	星が丘地区	28	-	32.1	21.4	42.9	3.6
	光が丘地区	23	4.3	43.5	34.8	17.4	-
	大野北地区	63	3.2	15.9	41.3	34.9	4.8
	田名地区	49	8.2	14.3	38.8	34.7	4.1
	上溝地区	51	7.8	17.6	35.3	31.4	7.8
	大野中地区	68	1.5	27.9	41.2	25.0	4.4
	大野南地区	154	3.2	16.9	34.4	41.6	3.9
	麻溝地区	45	4.4	15.6	37.8	37.8	4.4
	新磯地区	28	3.6	35.7	28.6	28.6	3.6
	相模台地区	67	4.5	13.4	35.8	40.3	6.0
	相武台地区	24	4.2	12.5	41.7	41.7	-
	東林地区	65	6.2	15.4	46.2	29.2	3.1
	地区名が分からない	113	2.7	15.0	24.8	52.2	5.3
職業別	学生	46	-	-	21.7	78.3	-
	会社員	440	2.7	15.2	34.5	46.4	1.1
	自営業	74	2.7	21.6	39.2	35.1	1.4
	パート・アルバイト	220	1.8	16.4	40.9	35.9	5.0
	専業主婦・主夫	198	5.1	25.8	38.4	24.2	6.6
	無職	321	7.8	26.8	29.0	29.6	6.9
	その他	57	5.3	26.3	33.3	29.8	5.3
世帯構成別	単身（1人）世帯	229	4.4	18.3	31.9	38.4	7.0
	夫婦世帯	471	5.5	24.8	37.2	29.1	3.4
	二世帯世帯（親と同居）	204	2.0	12.7	28.9	54.9	1.5
	二世帯世帯（子と同居）	407	2.7	19.9	36.1	36.6	4.7
	三世帯世帯	31	3.2	22.6	29.0	45.2	-
	その他	19	21.1	10.5	36.8	26.3	5.3

2. 地区社会福祉協議会

		(%)					
		調査数	り名称も利用も知っている	る名称も利用も知っていない	る名称は聞いたことがある	知らない	無回答
全体		1,363	3.6	15.5	26.3	50.0	4.6
性別	男性	647	3.6	16.8	21.9	53.5	4.2
	女性	710	3.7	14.2	30.4	46.6	5.1
	その他	2	-	-	-	100.0	-
年齢別	18～29歳	121	1.7	3.3	18.2	76.9	-
	30歳代	163	0.6	11.0	15.3	70.6	2.5
	40歳代	152	0.7	9.2	21.1	69.1	-
	50歳代	229	1.3	10.9	29.3	55.0	3.5
	60歳代	239	1.7	15.5	32.2	47.3	3.3
	70歳以上	455	8.4	24.6	29.2	28.4	9.5
	性別×年齢別	男性／18～29歳	57	-	3.5	15.8	80.7
	30歳代	73	-	11.0	17.8	69.9	1.4
	40歳代	76	-	9.2	13.2	77.6	-
	50歳代	104	1.9	8.7	24.0	61.5	3.8
	60歳代	124	2.4	19.4	26.6	47.6	4.0
	70歳以上	213	8.5	27.7	24.4	31.5	8.0
	女性／18～29歳	64	3.1	3.1	20.3	73.4	-
	30歳代	89	1.1	11.2	13.5	70.8	3.4
	40歳代	74	1.4	9.5	29.7	59.5	-
	50歳代	125	0.8	12.8	33.6	49.6	3.2
	60歳代	114	0.9	11.4	38.6	46.5	2.6
	70歳以上	242	8.3	21.9	33.5	25.6	10.7
区別	緑区	325	4.3	19.1	26.5	43.4	6.8
	中央区	510	3.7	13.9	28.0	50.0	4.3
	南区	522	3.1	14.8	24.7	53.8	3.6
居住地区別	橋本地区	146	1.4	13.0	26.0	52.7	6.8
	大沢地区	49	4.1	22.4	34.7	32.7	6.1
	城山地区	41	-	29.3	22.0	46.3	2.4
	津久井地区	44	9.1	25.0	25.0	34.1	6.8
	相模湖地区	16	31.3	31.3	25.0	-	12.5
	藤野地区	12	8.3	25.0	33.3	25.0	8.3
	小山地区	16	6.3	25.0	25.0	31.3	12.5
	清新地区	28	7.1	14.3	32.1	46.4	-
	横山地区	23	13.0	13.0	34.8	39.1	-
	中央地区	207	2.4	11.1	27.1	56.0	3.4
	星が丘地区	28	-	25.0	21.4	50.0	3.6
	光が丘地区	23	4.3	30.4	30.4	34.8	-
	大野北地区	63	1.6	11.1	30.2	55.6	1.6
	田名地区	49	8.2	10.2	36.7	36.7	8.2
	上溝地区	51	3.9	11.8	23.5	51.0	9.8
	大野中地区	68	1.5	16.2	35.3	42.6	4.4
	大野南地区	154	3.2	14.9	22.7	57.1	1.9
	麻溝地区	45	2.2	15.6	22.2	51.1	8.9
	新磯地区	28	3.6	28.6	28.6	35.7	3.6
	相模台地区	67	4.5	9.0	25.4	55.2	6.0
	相武台地区	24	8.3	12.5	33.3	45.8	-
	東林地区	65	3.1	18.5	20.0	55.4	3.1
	地区名が分からない	113	0.9	11.5	18.6	63.7	5.3
職業別	学生	46	-	-	17.4	82.6	-
	会社員	440	1.4	12.7	23.4	61.4	1.1
	自営業	74	1.4	17.6	25.7	54.1	1.4
	パート・アルバイト	220	2.3	9.5	35.9	47.3	5.0
	専業主婦・主夫	198	4.5	20.2	31.8	35.4	8.1
	無職	321	7.8	20.6	22.1	41.1	8.4
	その他	57	5.3	19.3	22.8	47.4	5.3
世帯構成別	単身(1人)世帯	229	5.2	14.0	23.1	51.5	6.1
	夫婦世帯	471	3.8	21.4	29.3	41.0	4.5
	二世帯世帯(親と同居)	204	1.0	7.8	24.5	63.7	2.9
	二世帯世帯(子と同居)	407	2.9	12.5	26.5	53.8	4.2
	三世帯世帯	31	6.5	25.8	12.9	45.2	9.7
	その他	19	15.8	10.5	26.3	36.8	10.5

3. コミュニティソーシャルワーカー

		(%)						
		調査数	名称も利用も知っている	名称も利用も知っていない	名称は聞いたことがある	知らない	無回答	
全体		1,363	1.2	10.1	26.0	56.6	5.9	
性別	男性	647	1.4	9.3	22.3	62.1	4.9	
	女性	710	1.1	10.8	29.4	51.7	6.9	
	その他	2	-	-	50.0	50.0	-	
年齢別	18～29歳	121	0.8	8.3	21.5	68.6	0.8	
	30歳代	163	-	9.2	23.9	63.8	3.1	
	40歳代	152	-	7.2	27.6	64.5	0.7	
	50歳代	229	1.3	10.5	28.8	56.8	2.6	
	60歳代	239	1.3	9.6	28.0	56.5	4.6	
	70歳以上	455	2.2	11.9	25.1	48.4	12.5	
	性別×年齢別	男性／18～29歳	57	-	7.0	10.5	82.5	-
30歳代		73	-	9.6	21.9	67.1	1.4	
40歳代		76	-	6.6	18.4	75.0	-	
50歳代		104	1.9	8.7	27.9	58.7	2.9	
60歳代		124	1.6	10.5	27.4	54.8	5.6	
70歳以上		213	2.3	10.3	21.1	56.3	9.9	
女性／18～29歳		64	1.6	9.4	31.3	56.3	1.6	
30歳代		89	-	9.0	25.8	60.7	4.5	
40歳代		74	-	8.1	36.5	54.1	1.4	
50歳代		125	0.8	12.0	29.6	55.2	2.4	
60歳代		114	0.9	8.8	28.9	57.9	3.5	
70歳以上		242	2.1	13.2	28.5	41.3	14.9	
区別		緑区	325	0.9	11.7	31.7	47.7	8.0
		中央区	510	1.4	10.4	24.5	58.4	5.3
	南区	522	1.3	8.8	23.9	60.5	5.4	
居住地区別	橋本地区	146	0.7	11.0	26.7	55.5	6.2	
	大沢地区	49	-	12.2	38.8	38.8	10.2	
	城山地区	41	-	22.0	26.8	43.9	7.3	
	津久井地区	44	-	9.1	40.9	38.6	11.4	
	相模湖地区	16	6.3	12.5	56.3	12.5	12.5	
	藤野地区	12	8.3	-	25.0	66.7	-	
	小山地区	16	-	6.3	31.3	56.3	6.3	
	清新地区	28	3.6	14.3	25.0	53.6	3.6	
	横山地区	23	-	13.0	30.4	52.2	4.3	
	中央地区	207	1.0	10.6	24.6	58.9	4.8	
	星が丘地区	28	-	17.9	14.3	64.3	3.6	
	光が丘地区	23	-	8.7	21.7	65.2	4.3	
	大野北地区	63	1.6	6.3	28.6	60.3	3.2	
	田名地区	49	2.0	4.1	24.5	63.3	6.1	
	上溝地区	51	3.9	15.7	19.6	51.0	9.8	
	大野中地区	68	1.5	8.8	29.4	52.9	7.4	
	大野南地区	154	1.3	8.4	21.4	64.9	3.9	
	麻溝地区	45	-	11.1	26.7	55.6	6.7	
	新磯地区	28	-	3.6	28.6	57.1	10.7	
	相模台地区	67	3.0	7.5	22.4	58.2	9.0	
	相武台地区	24	4.2	8.3	20.8	62.5	4.2	
	東林地区	65	-	15.4	18.5	63.1	3.1	
	地区名が分からない	113	0.9	6.2	26.5	61.1	5.3	
	職業別	学生	46	-	4.3	19.6	76.1	-
会社員		440	0.5	11.1	25.5	60.9	2.0	
自営業		74	-	16.2	24.3	56.8	2.7	
パート・アルバイト		220	2.3	6.4	30.9	54.5	5.9	
専業主婦・主夫		198	-	11.6	28.8	49.5	10.1	
無職		321	3.1	9.3	21.2	56.1	10.3	
その他	57	-	10.5	35.1	47.4	7.0		
世帯構成別	単身（1人）世帯	229	0.9	9.6	21.4	58.5	9.6	
	夫婦世帯	471	0.8	11.5	27.4	54.8	5.5	
	二世帯世帯（親と同居）	204	0.5	9.3	24.0	64.7	1.5	
	二世帯世帯（子と同居）	407	2.2	9.1	28.5	54.5	5.7	
	三世帯世帯	31	-	9.7	22.6	51.6	16.1	
	その他	19	5.3	10.5	21.1	52.6	10.5	

4. さがみはら成年後見・あんしんセンター

		(%)						
		調査数	名称も利用も取組も知っている	名称も利用も知っている	名称は聞いたことがある	知らない	無回答	
全体		1,363	0.7	7.9	17.6	68.2	5.6	
性別	男性	647	0.6	7.6	14.8	71.9	5.1	
	女性	710	0.7	8.3	20.0	64.9	6.1	
	その他	2	-	-	50.0	50.0	-	
年齢別	18～29歳	121	0.8	4.1	17.4	77.7	-	
	30歳代	163	1.2	6.1	11.7	79.8	1.2	
	40歳代	152	-	5.3	15.1	79.6	-	
	50歳代	229	0.4	6.1	15.3	74.7	3.5	
	60歳代	239	0.4	8.4	18.8	68.6	3.8	
	70歳以上	455	0.9	11.2	20.9	54.5	12.5	
	性別×年齢別	男性／18～29歳	57	-	5.3	14.0	80.7	-
30歳代		73	1.4	5.5	12.3	80.8	-	
40歳代		76	-	5.3	11.8	82.9	-	
50歳代		104	-	3.8	10.6	80.8	4.8	
60歳代		124	0.8	10.5	13.7	71.0	4.0	
70歳以上		213	0.9	9.9	19.7	58.7	10.8	
女性／18～29歳		64	1.6	3.1	20.3	75.0	-	
30歳代		89	1.1	6.7	11.2	78.7	2.2	
40歳代		74	-	5.4	17.6	77.0	-	
50歳代		125	0.8	8.0	19.2	69.6	2.4	
60歳代		114	-	6.1	24.6	65.8	3.5	
70歳以上		242	0.8	12.4	21.9	50.8	14.0	
区別		緑区	325	0.3	7.7	20.6	63.4	8.0
		中央区	510	0.8	8.2	16.9	68.8	5.3
	南区	522	0.8	7.9	16.5	70.5	4.4	
居住地区別	橋本地区	146	-	7.5	19.9	67.1	5.5	
	大沢地区	49	-	10.2	22.4	55.1	12.2	
	城山地区	41	2.4	12.2	12.2	68.3	4.9	
	津久井地区	44	-	2.3	27.3	59.1	11.4	
	相模湖地区	16	-	12.5	18.8	50.0	18.8	
	藤野地区	12	-	8.3	25.0	66.7	-	
	小山地区	16	-	12.5	31.3	37.5	18.8	
	清新地区	28	7.1	7.1	28.6	53.6	3.6	
	横山地区	23	-	13.0	13.0	69.6	4.3	
	中央地区	207	1.0	5.8	13.0	76.3	3.9	
	星が丘地区	28	-	17.9	14.3	64.3	3.6	
	光が丘地区	23	-	8.7	30.4	56.5	4.3	
	大野北地区	63	-	11.1	15.9	69.8	3.2	
	田名地区	49	-	6.1	14.3	73.5	6.1	
	上溝地区	51	-	7.8	19.6	62.7	9.8	
	大野中地区	68	2.9	10.3	23.5	57.4	5.9	
	大野南地区	154	0.6	7.1	14.9	74.7	2.6	
	麻溝地区	45	-	8.9	13.3	68.9	8.9	
	新磯地区	28	-	7.1	17.9	71.4	3.6	
	相模台地区	67	-	4.5	13.4	76.1	6.0	
	相武台地区	24	-	12.5	12.5	66.7	8.3	
	東林地区	65	-	9.2	18.5	69.2	3.1	
	地区名が分からない	113	0.9	6.2	18.6	69.0	5.3	
	職業別	学生	46	-	-	21.7	78.3	-
会社員		440	0.5	7.7	15.5	75.5	0.9	
自営業		74	1.4	10.8	13.5	70.3	4.1	
パート・アルバイト		220	0.5	4.1	20.9	68.6	5.9	
専業主婦・主夫		198	1.0	10.1	20.7	59.6	8.6	
無職		321	0.6	9.3	17.1	62.0	10.9	
その他		57	1.8	10.5	14.0	66.7	7.0	
世帯構成別	単身(1人)世帯	229	1.7	7.4	14.0	68.1	8.7	
	夫婦世帯	471	0.2	9.8	19.3	65.0	5.7	
	二世帯世帯(親と同居)	204	-	5.4	14.2	78.4	2.0	
	二世帯世帯(子と同居)	407	0.7	7.9	17.7	68.6	5.2	
	三世帯世帯	31	3.2	6.5	29.0	54.8	6.5	
	その他	19	-	-	31.6	57.9	10.5	

5. 市民後見人

		(%)						
		調査数	名称も利用も知っている	名称も利用も知っていない	名称は聞いたことがある	知らない	無回答	
全体		1,363	0.4	7.9	20.8	65.4	5.5	
性別	男性	647	0.6	7.4	18.7	68.9	4.3	
	女性	710	0.3	8.2	22.7	62.3	6.6	
	その他	2	-	-	-	100.0	-	
年齢別	18～29歳	121	0.8	4.1	15.7	78.5	0.8	
	30歳代	163	-	5.5	14.1	79.1	1.2	
	40歳代	152	-	4.6	19.7	75.0	0.7	
	50歳代	229	0.4	6.6	17.0	72.5	3.5	
	60歳代	239	0.4	8.4	22.6	64.4	4.2	
	70歳以上	455	0.7	11.0	25.5	51.2	11.6	
	性別×年齢別	男性／18～29歳	57	-	5.3	8.8	86.0	-
30歳代		73	-	6.8	11.0	82.2	-	
40歳代		76	-	2.6	15.8	81.6	-	
50歳代		104	1.0	2.9	12.5	79.8	3.8	
60歳代		124	0.8	9.7	21.8	63.7	4.0	
70歳以上		213	0.9	10.8	26.3	53.1	8.9	
女性／18～29歳		64	1.6	3.1	21.9	71.9	1.6	
30歳代		89	-	4.5	16.9	76.4	2.2	
40歳代		74	-	6.8	24.3	67.6	1.4	
50歳代		125	-	9.6	20.8	66.4	3.2	
60歳代		114	-	7.0	23.7	64.9	4.4	
70歳以上		242	0.4	11.2	24.8	49.6	14.0	
区別		緑区	325	0.3	8.3	20.6	63.1	7.7
		中央区	510	0.8	7.3	19.6	67.5	4.9
	南区	522	0.2	8.0	21.8	65.1	4.8	
居住地区別	橋本地区	146	-	6.8	17.8	69.2	6.2	
	大沢地区	49	-	16.3	24.5	49.0	10.2	
	城山地区	41	2.4	9.8	19.5	65.9	2.4	
	津久井地区	44	-	2.3	27.3	56.8	13.6	
	相模湖地区	16	-	12.5	25.0	50.0	12.5	
	藤野地区	12	-	16.7	25.0	58.3	-	
	小山地区	16	-	6.3	31.3	50.0	12.5	
	清新地区	28	7.1	7.1	25.0	60.7	-	
	横山地区	23	-	13.0	21.7	60.9	4.3	
	中央地区	207	0.5	3.9	16.9	74.4	4.3	
	星が丘地区	28	-	10.7	21.4	64.3	3.6	
	光が丘地区	23	-	13.0	30.4	52.2	4.3	
	大野北地区	63	-	11.1	17.5	68.3	3.2	
	田名地区	49	-	6.1	16.3	71.4	6.1	
	上溝地区	51	2.0	9.8	21.6	58.8	7.8	
	大野中地区	68	-	10.3	35.3	45.6	8.8	
	大野南地区	154	0.6	7.8	19.5	68.8	3.2	
	麻溝地区	45	-	6.7	20.0	66.7	6.7	
	新磯地区	28	-	7.1	14.3	75.0	3.6	
	相模台地区	67	-	3.0	28.4	62.7	6.0	
	相武台地区	24	-	8.3	20.8	62.5	8.3	
	東林地区	65	-	12.3	18.5	66.2	3.1	
	地区名が分からない	113	-	7.1	16.8	70.8	5.3	
職業別	学生	46	-	-	13.0	84.8	2.2	
	会社員	440	0.2	7.7	18.9	72.0	1.1	
	自営業	74	1.4	8.1	16.2	71.6	2.7	
	パート・アルバイト	220	0.5	4.5	22.7	65.0	7.3	
	専業主婦・主夫	198	-	10.6	26.8	54.0	8.6	
	無職	321	0.6	9.7	19.6	60.4	9.7	
	その他	57	1.8	5.3	26.3	61.4	5.3	
世帯構成別	単身（1人）世帯	229	0.9	6.6	16.2	67.7	8.7	
	夫婦世帯	471	0.2	9.6	26.3	59.0	4.9	
	二世帯世帯（親と同居）	204	-	5.9	12.7	78.9	2.5	
	二世帯世帯（子と同居）	407	0.5	7.9	19.7	66.3	5.7	
	三世帯世帯	31	-	6.5	25.8	58.1	9.7	
	その他	19	5.3	-	36.8	52.6	5.3	

6. 更生保護サポートセンター

			(%)					
		調査数	名称も利用も知っている	名称も利用も知っていない	名称は聞いたことがある	知らない	無回答	
全体		1,363	0.4	4.8	12.8	75.9	6.0	
性別	男性	647	0.5	5.1	11.4	77.7	5.3	
	女性	710	0.4	4.6	13.9	74.2	6.8	
	その他	2	-	-	-	100.0	-	
年齢別	18～29歳	121	0.8	4.1	11.6	81.8	1.7	
	30歳代	163	-	3.7	12.3	82.8	1.2	
	40歳代	152	-	0.7	11.8	85.5	2.0	
	50歳代	229	-	3.9	14.4	77.7	3.9	
	60歳代	239	0.4	5.4	11.7	77.8	4.6	
	70歳以上	455	0.9	7.0	13.2	66.8	12.1	
	性別×年齢別	男性／18～29歳	57	-	3.5	14.0	78.9	3.5
30歳代		73	-	4.1	13.7	82.2	-	
40歳代		76	-	1.3	11.8	85.5	1.3	
50歳代		104	-	2.9	9.6	82.7	4.8	
60歳代		124	0.8	7.3	10.5	76.6	4.8	
70歳以上		213	0.9	7.0	11.3	71.4	9.4	
女性／18～29歳		64	1.6	4.7	9.4	84.4	-	
30歳代		89	-	3.4	11.2	83.1	2.2	
40歳代		74	-	-	12.2	85.1	2.7	
50歳代		125	-	4.8	18.4	73.6	3.2	
60歳代		114	-	3.5	13.2	78.9	4.4	
70歳以上		242	0.8	7.0	14.9	62.8	14.5	
区別		緑区	325	0.6	4.0	16.9	70.2	8.3
		中央区	510	0.6	5.3	11.0	77.5	5.7
	南区	522	0.2	5.0	11.9	78.0	5.0	
居住地別	橋本地区	146	-	3.4	15.1	75.3	6.2	
	大沢地区	49	-	8.2	16.3	63.3	12.2	
	城山地区	41	2.4	4.9	17.1	73.2	2.4	
	津久井地区	44	-	2.3	20.5	63.6	13.6	
	相模湖地区	16	6.3	6.3	31.3	43.8	12.5	
	藤野地区	12	-	-	16.7	75.0	8.3	
	小山地区	16	-	6.3	18.8	56.3	18.8	
	清新地区	28	3.6	10.7	7.1	78.6	-	
	横山地区	23	4.3	4.3	13.0	73.9	4.3	
	中央地区	207	0.5	3.4	11.6	79.7	4.8	
	星が丘地区	28	-	10.7	-	85.7	3.6	
	光が丘地区	23	-	4.3	17.4	73.9	4.3	
	大野北地区	63	-	6.3	14.3	76.2	3.2	
	田名地区	49	-	2.0	14.3	75.5	8.2	
	上溝地区	51	-	5.9	3.9	80.4	9.8	
	大野中地区	68	-	4.4	17.6	70.6	7.4	
	大野南地区	154	0.6	5.2	9.1	82.5	2.6	
	麻溝地区	45	-	2.2	17.8	73.3	6.7	
	新磯地区	28	-	7.1	10.7	75.0	7.1	
	相模台地区	67	-	1.5	13.4	76.1	9.0	
	相武台地区	24	-	8.3	12.5	75.0	4.2	
	東林地区	65	-	9.2	10.8	76.9	3.1	
	地区名が分からない	113	-	5.3	8.8	79.6	6.2	
	職業別	学生	46	-	-	13.0	87.0	-
会社員		440	0.2	4.8	13.0	80.7	1.4	
自営業		74	-	5.4	8.1	81.1	5.4	
パート・アルバイト		220	0.5	2.3	13.2	77.7	6.4	
専業主婦・主夫		198	0.5	6.6	14.6	68.7	9.6	
無職		321	0.9	5.9	10.0	72.6	10.6	
その他		57	-	5.3	21.1	64.9	8.8	
世帯構成別	単身(1人)世帯	229	0.4	3.5	15.3	72.1	8.7	
	夫婦世帯	471	0.6	5.9	11.7	75.8	5.9	
	二世帯世帯(親と同居)	204	-	4.4	11.8	81.9	2.0	
	二世帯世帯(子と同居)	407	0.5	4.4	12.3	76.9	5.9	
	三世帯世帯	31	-	3.2	19.4	64.5	12.9	
	その他	19	-	10.5	15.8	63.2	10.5	

7. 福祉コミュニティ形成事業

(%)

	調査数	名称も利用も知っている	名称も利用も知っている	名称は聞いたことがある	知らない	無回答	
全体	1,363	0.2	3.7	10.8	79.2	6.0	
性別	男性	647	0.3	4.5	9.7	80.5	4.9
	女性	710	0.1	3.0	11.7	78.2	7.0
	その他	2	-	-	-	100.0	-
年齢別	18～29歳	121	0.8	2.5	5.8	90.1	0.8
	30歳代	163	-	3.7	7.4	87.1	1.8
	40歳代	152	-	0.7	15.8	81.6	2.0
	50歳代	229	-	3.1	12.7	81.7	2.6
	60歳代	239	0.4	3.3	11.7	79.9	4.6
	70歳以上	455	0.2	5.5	10.1	71.4	12.7
性別×年齢別	男性／18～29歳	57	-	3.5	3.5	91.2	1.8
	30歳代	73	-	4.1	11.0	83.6	1.4
	40歳代	76	-	1.3	14.5	82.9	1.3
	50歳代	104	-	3.8	7.7	85.6	2.9
	60歳代	124	0.8	4.8	12.1	76.6	5.6
	70歳以上	213	0.5	6.1	8.9	75.6	8.9
	女性／18～29歳	64	1.6	1.6	7.8	89.1	-
	30歳代	89	-	3.4	4.5	89.9	2.2
	40歳代	74	-	-	17.6	79.7	2.7
	50歳代	125	-	2.4	16.8	78.4	2.4
	60歳代	114	-	1.8	11.4	83.3	3.5
	70歳以上	242	-	5.0	11.2	67.8	16.1
区別	緑区	325	-	3.7	13.5	75.4	7.4
	中央区	510	0.4	3.5	8.6	81.8	5.7
	南区	522	0.2	3.8	11.1	79.3	5.6
居住地区別	橋本地区	146	-	2.1	12.3	80.1	5.5
	大沢地区	49	-	6.1	14.3	69.4	10.2
	城山地区	41	-	4.9	14.6	78.0	2.4
	津久井地区	44	-	2.3	15.9	68.2	13.6
	相模湖地区	16	-	18.8	18.8	50.0	12.5
	藤野地区	12	-	-	8.3	91.7	-
	小山地区	16	-	6.3	18.8	62.5	12.5
	清新地区	28	3.6	7.1	10.7	78.6	-
	横山地区	23	-	8.7	8.7	78.3	4.3
	中央地区	207	0.5	2.4	6.8	86.0	4.3
	星が丘地区	28	-	7.1	7.1	78.6	7.1
	光が丘地区	23	-	-	8.7	82.6	8.7
	大野北地区	63	-	6.3	14.3	76.2	3.2
	田名地区	49	-	-	14.3	79.6	6.1
	上溝地区	51	-	2.0	2.0	86.3	9.8
	大野中地区	68	-	4.4	14.7	72.1	8.8
	大野南地区	154	0.6	3.9	8.4	83.8	3.2
	麻溝地区	45	-	-	20.0	71.1	8.9
	新磯地区	28	-	7.1	7.1	78.6	7.1
	相模台地区	67	-	-	10.4	79.1	10.4
	相武台地区	24	-	8.3	8.3	79.2	4.2
	東林地区	65	-	6.2	10.8	80.0	3.1
	地区名が分からない	113	-	3.5	9.7	80.5	6.2
職業別	学生	46	-	-	6.5	93.5	-
	会社員	440	0.2	4.1	10.5	83.4	1.8
	自営業	74	-	2.7	12.2	82.4	2.7
	パート・アルバイト	220	0.5	1.4	13.6	78.2	6.4
	専業主婦・主夫	198	-	4.5	10.6	75.8	9.1
	無職	321	0.3	5.0	7.8	75.7	11.2
その他	57	-	1.8	19.3	71.9	7.0	
世帯構成別	単身（1人）世帯	229	-	2.6	8.7	79.9	8.7
	夫婦世帯	471	0.2	4.5	11.3	78.6	5.5
	二世帯世帯（親と同居）	204	-	3.4	10.3	83.3	2.9
	二世帯世帯（子と同居）	407	0.5	3.7	11.1	78.9	5.9
	三世帯世帯	31	-	3.2	9.7	77.4	9.7
	その他	19	-	-	21.1	63.2	15.8

8. 自立支援相談窓口

			(%)					
		調査数	り名称も利用も知っている	る名称も利用も知っていない	る名称は聞いたことがある	知らない	無回答	
全体		1,363	1.2	9.8	30.6	52.0	6.4	
性別	男性	647	1.2	9.3	25.0	59.0	5.4	
	女性	710	1.1	10.3	35.5	45.8	7.3	
	その他	2	-	-	50.0	50.0	-	
年齢別	18～29歳	121	2.5	10.7	31.4	53.7	1.7	
	30歳代	163	3.1	6.7	27.6	58.9	3.7	
	40歳代	152	0.7	7.9	36.2	52.6	2.6	
	50歳代	229	0.4	7.4	38.4	51.1	2.6	
	60歳代	239	1.3	10.9	32.2	50.6	5.0	
	70歳以上	455	0.7	11.9	24.6	50.3	12.5	
	性別×年齢別	男性／18～29歳	57	1.8	7.0	29.8	57.9	3.5
30歳代		73	2.7	8.2	21.9	65.8	1.4	
40歳代		76	-	7.9	27.6	60.5	3.9	
50歳代		104	-	5.8	24.0	68.3	1.9	
60歳代		124	1.6	8.9	30.6	52.4	6.5	
70歳以上		213	1.4	12.7	21.1	55.9	8.9	
女性／18～29歳		64	3.1	14.1	32.8	50.0	-	
30歳代		89	3.4	5.6	32.6	52.8	5.6	
40歳代		74	1.4	8.1	43.2	45.9	1.4	
50歳代		125	0.8	8.8	50.4	36.8	3.2	
60歳代		114	0.9	13.2	34.2	48.2	3.5	
70歳以上		242	-	11.2	27.7	45.5	15.7	
区別		緑区	325	0.6	11.7	31.1	49.2	7.4
		中央区	510	1.4	10.0	30.4	51.4	6.9
	南区	522	1.3	8.4	30.7	54.2	5.4	
居住地区別	橋本地区	146	-	8.9	32.9	52.1	6.2	
	大沢地区	49	-	22.4	26.5	40.8	10.2	
	城山地区	41	-	14.6	34.1	48.8	2.4	
	津久井地区	44	-	6.8	36.4	45.5	11.4	
	相模湖地区	16	12.5	18.8	31.3	25.0	12.5	
	藤野地区	12	-	-	8.3	91.7	-	
	小山地区	16	-	18.8	31.3	31.3	18.8	
	清新地区	28	3.6	10.7	28.6	57.1	-	
	横山地区	23	-	8.7	26.1	60.9	4.3	
	中央地区	207	1.4	6.8	29.0	57.0	5.8	
	星が丘地区	28	-	10.7	17.9	64.3	7.1	
	光が丘地区	23	-	13.0	30.4	47.8	8.7	
	大野北地区	63	-	14.3	31.7	46.0	7.9	
	田名地区	49	-	6.1	38.8	49.0	6.1	
	上溝地区	51	5.9	9.8	37.3	37.3	9.8	
	大野中地区	68	1.5	10.3	41.2	41.2	5.9	
	大野南地区	154	1.3	7.8	31.8	55.8	3.2	
	麻溝地区	45	-	8.9	37.8	44.4	8.9	
	新磯地区	28	-	7.1	21.4	60.7	10.7	
	相模台地区	67	3.0	3.0	28.4	56.7	9.0	
	相武台地区	24	-	12.5	33.3	50.0	4.2	
	東林地区	65	1.5	10.8	23.1	61.5	3.1	
	地区名が分からない	113	0.9	13.3	24.8	54.9	6.2	
	職業別	学生	46	-	2.2	28.3	67.4	2.2
会社員		440	1.6	10.0	31.1	55.2	2.0	
自営業		74	-	6.8	40.5	48.6	4.1	
パート・アルバイト		220	0.5	7.3	35.5	49.5	7.3	
専業主婦・主夫		198	1.0	11.6	32.8	44.9	9.6	
無職		321	1.2	10.0	22.7	55.1	10.9	
その他		57	3.5	19.3	31.6	38.6	7.0	
世帯構成別	単身(1人)世帯	229	2.6	8.7	29.7	49.3	9.6	
	夫婦世帯	471	0.8	11.9	27.6	53.5	6.2	
	二世帯世帯(親と同居)	204	1.0	10.3	31.9	54.4	2.5	
	二世帯世帯(子と同居)	407	0.7	8.1	31.9	52.8	6.4	
	三世帯世帯	31	-	6.5	45.2	38.7	9.7	
	その他	19	5.3	5.3	47.4	31.6	10.5	

問31A 成年後見制度の認知度

(%)

		調査数	く 知 度 の 内 容 に つ い て 、 よ	制 度 の 概 要 は 知 つ て い る	が 名 前 は 聞 い た こ と が あ る が 、 内 容 は わ か ら な い	名 前 も 内 容 も 知 ら な い	無 回 答
全 体		1,363	4.8	28.5	33.2	31.8	1.7
性別	男性	647	4.6	26.1	33.4	34.6	1.2
	女性	710	4.8	31.0	33.1	29.0	2.1
	その他	2	-	-	50.0	50.0	-
年齢別	18～29歳	121	5.0	19.0	19.0	56.2	0.8
	30歳代	163	4.3	19.6	27.6	47.2	1.2
	40歳代	152	3.3	27.6	38.2	30.9	-
	50歳代	229	6.1	24.9	38.4	29.7	0.9
	60歳代	239	2.9	38.9	30.5	27.2	0.4
	70歳以上	455	5.5	31.0	36.3	23.5	3.7
性別×年齢別	男性／18～29歳	57	5.3	19.3	26.3	49.1	-
	30歳代	73	4.1	13.7	31.5	49.3	1.4
	40歳代	76	5.3	18.4	36.8	39.5	-
	50歳代	104	4.8	21.2	38.5	35.6	-
	60歳代	124	2.4	40.3	28.2	29.0	-
	70歳以上	213	5.6	29.1	35.2	26.8	3.3
	女性／18～29歳	64	4.7	18.8	12.5	62.5	1.6
	30歳代	89	4.5	24.7	24.7	44.9	1.1
	40歳代	74	1.4	37.8	39.2	21.6	-
	50歳代	125	7.2	28.0	38.4	24.8	1.6
60歳代	114	3.5	37.7	33.3	24.6	0.9	
70歳以上	242	5.4	32.6	37.2	20.7	4.1	
区別	緑区	325	6.2	25.5	35.1	31.1	2.2
	中央区	510	5.1	29.0	33.3	31.4	1.2
	南区	522	3.4	30.3	32.0	32.4	1.9
居住地区別	橋本地区	146	8.2	26.7	30.1	32.9	2.1
	大沢地区	49	4.1	26.5	44.9	22.4	2.0
	城山地区	41	4.9	31.7	22.0	36.6	4.9
	津久井地区	44	2.3	20.5	47.7	29.5	-
	相模湖地区	16	6.3	31.3	31.3	31.3	-
	藤野地区	12	16.7	16.7	41.7	25.0	-
	小山地区	16	-	37.5	25.0	37.5	-
	清新地区	28	7.1	32.1	35.7	25.0	-
	横山地区	23	-	43.5	39.1	13.0	4.3
	中央地区	207	5.3	22.7	33.3	37.2	1.4
	星が丘地区	28	7.1	25.0	32.1	35.7	-
	光が丘地区	23	8.7	47.8	26.1	13.0	4.3
	大野北地区	63	6.3	31.7	30.2	31.7	-
	田名地区	49	-	26.5	40.8	32.7	-
	上溝地区	51	9.8	29.4	31.4	27.5	2.0
	大野中地区	68	5.9	38.2	30.9	22.1	2.9
	大野南地区	154	3.2	30.5	31.8	34.4	-
	麻溝地区	45	4.4	22.2	35.6	35.6	2.2
	新磯地区	28	-	28.6	35.7	35.7	-
	相模台地区	67	1.5	25.4	35.8	32.8	4.5
	相武台地区	24	8.3	12.5	50.0	25.0	4.2
東林地区	65	-	41.5	27.7	29.2	1.5	
地区名が分からない	113	3.5	28.3	29.2	36.3	2.7	
職業別	学生	46	-	13.0	13.0	73.9	-
	会社員	440	5.5	28.6	31.4	34.1	0.5
	自営業	74	9.5	33.8	21.6	33.8	1.4
	パート・アルバイト	220	3.6	26.4	36.8	32.7	0.5
	専業主婦・主夫	198	2.5	34.3	41.4	17.7	4.0
	無職	321	4.4	28.3	32.7	31.5	3.1
その他	57	8.8	24.6	40.4	24.6	1.8	
世帯構成別	単身（1人）世帯	229	6.1	27.1	30.6	34.1	2.2
	夫婦世帯	471	4.9	30.8	38.2	25.3	0.8
	二世帯世帯（親と同居）	204	3.4	23.5	25.5	46.6	1.0
	二世帯世帯（子と同居）	407	4.2	29.5	33.4	30.5	2.5
	三世帯世帯	31	3.2	29.0	35.5	32.3	-
	その他	19	10.5	26.3	15.8	36.8	10.5

問31B 法定後見制度の認知度

(%)

	調査数	く 知 度 の 内 容 に つ い て 、 よ	制 度 の 概 要 は 知 つ て い る	が 名 前 は 聞 い た こ と が あ る が 、 内 容 は わ か ら な い	名 前 も 内 容 も 知 ら な い	無 回 答	
全 体	1,363	2.9	17.5	32.4	44.9	2.2	
性別	男性	647	2.9	17.6	32.9	45.3	1.2
	女性	710	2.8	17.6	32.0	44.5	3.1
	その他	2	-	-	50.0	50.0	-
年齢別	18～29歳	121	-	12.4	19.0	66.9	1.7
	30歳代	163	1.2	11.7	26.4	60.7	-
	40歳代	152	1.3	15.8	27.6	54.6	0.7
	50歳代	229	4.8	16.2	30.1	47.6	1.3
	60歳代	239	2.1	22.6	33.5	41.0	0.8
	70歳以上	455	4.2	19.6	40.4	31.0	4.8
性別×年齢別	男性／18～29歳	57	-	17.5	22.8	59.6	-
	30歳代	73	2.7	9.6	30.1	57.5	-
	40歳代	76	2.6	11.8	27.6	57.9	-
	50歳代	104	3.8	12.5	29.8	53.8	-
	60歳代	124	2.4	25.0	30.6	41.9	-
	70歳以上	213	3.8	20.7	41.3	30.5	3.8
	女性／18～29歳	64	-	7.8	15.6	73.4	3.1
	30歳代	89	-	13.5	23.6	62.9	-
	40歳代	74	-	20.3	27.0	51.4	1.4
	50歳代	125	5.6	19.2	30.4	42.4	2.4
60歳代	114	1.8	20.2	36.8	39.5	1.8	
70歳以上	242	4.5	18.6	39.7	31.4	5.8	
区別	緑区	325	4.0	15.1	33.5	44.6	2.8
	中央区	510	3.1	17.8	31.8	45.1	2.2
	南区	522	1.9	19.0	32.4	44.8	1.9
居住地別	橋本地区	146	5.5	15.8	32.2	44.5	2.1
	大沢地区	49	2.0	12.2	44.9	38.8	2.0
	城山地区	41	4.9	19.5	26.8	41.5	7.3
	津久井地区	44	-	15.9	36.4	47.7	-
	相模湖地区	16	6.3	18.8	25.0	43.8	6.3
	藤野地区	12	8.3	8.3	41.7	41.7	-
	小山地区	16	-	18.8	25.0	56.3	-
	清新地区	28	3.6	32.1	28.6	35.7	-
	横山地区	23	-	26.1	34.8	34.8	4.3
	中央地区	207	3.9	14.0	31.4	48.8	1.9
	星が丘地区	28	7.1	17.9	28.6	42.9	3.6
	光が丘地区	23	8.7	21.7	39.1	26.1	4.3
	大野北地区	63	3.2	22.2	25.4	47.6	1.6
	田名地区	49	-	8.2	42.9	44.9	4.1
	上溝地区	51	2.0	17.6	35.3	43.1	2.0
	大野中地区	68	2.9	20.6	39.7	30.9	5.9
	大野南地区	154	1.3	20.8	27.9	48.7	1.3
	麻溝地区	45	4.4	13.3	26.7	53.3	2.2
	新磯地区	28	-	14.3	39.3	46.4	-
	相模台地区	67	-	16.4	40.3	43.3	-
	相武台地区	24	8.3	4.2	41.7	41.7	4.2
	東林地区	65	-	24.6	32.3	41.5	1.5
	地区名が分からない	113	1.8	20.4	23.9	52.2	1.8
職業別	学生	46	-	4.3	15.2	78.3	2.2
	会社員	440	2.7	18.6	29.1	48.6	0.9
	自営業	74	4.1	28.4	21.6	44.6	1.4
	パート・アルバイト	220	1.4	15.9	34.5	47.7	0.5
	専業主婦・主夫	198	2.0	17.2	40.4	35.9	4.5
	無職	321	4.0	18.4	34.9	38.6	4.0
その他	57	7.0	10.5	35.1	47.4	-	
世帯構成別	単身（1人）世帯	229	3.9	16.6	33.2	44.1	2.2
	夫婦世帯	471	3.2	18.3	36.9	39.5	2.1
	二世帯世帯（親と同居）	204	2.0	17.2	22.1	57.8	1.0
	二世帯世帯（子と同居）	407	2.7	17.7	31.4	45.5	2.7
	三世帯世帯	31	-	12.9	41.9	41.9	3.2
	その他	19	-	21.1	26.3	47.4	5.3

問31C 任意後見制度の認知度

(%)

	調査数	く 知 度 の 内 容 に つ い て 、 よ	制 度 の 概 要 は 知 つ て い る	が 名 前 は 聞 い た こ と が あ る が 、 内 容 は わ か ら な い	名 前 も 内 容 も 知 ら な い	無 回 答	
全 体	1,363	2.4	14.4	24.9	56.0	2.3	
性別	男性	647	2.5	12.7	25.3	58.3	1.2
	女性	710	2.3	16.1	24.5	54.1	3.1
	その他	2	-	-	50.0	50.0	-
年齢別	18～29歳	121	0.8	9.9	16.5	70.2	2.5
	30歳代	163	1.8	10.4	17.8	69.3	0.6
	40歳代	152	2.0	12.5	23.0	59.9	2.6
	50歳代	229	3.9	13.5	21.4	60.3	0.9
	60歳代	239	1.7	15.5	27.6	54.8	0.4
	70歳以上	455	2.6	17.4	30.5	45.1	4.4
性別×年齢別	男性／18～29歳	57	-	14.0	17.5	68.4	-
	30歳代	73	4.1	8.2	21.9	65.8	-
	40歳代	76	2.6	6.6	23.7	65.8	1.3
	50歳代	104	2.9	8.7	21.2	67.3	-
	60歳代	124	2.4	16.9	23.4	57.3	-
	70歳以上	213	2.3	15.5	32.4	46.5	3.3
	女性／18～29歳	64	1.6	6.3	15.6	71.9	4.7
	30歳代	89	-	12.4	14.6	71.9	1.1
	40歳代	74	1.4	18.9	21.6	55.4	2.7
	50歳代	125	4.8	17.6	21.6	54.4	1.6
60歳代	114	0.9	14.0	32.5	51.8	0.9	
70歳以上	242	2.9	19.0	28.9	43.8	5.4	
区別	緑区	325	3.4	12.9	25.8	55.1	2.8
	中央区	510	2.4	15.9	23.5	55.9	2.4
	南区	522	1.7	14.0	25.9	56.5	1.9
居住地区別	橋本地区	146	4.1	14.4	25.3	54.1	2.1
	大沢地区	49	2.0	14.3	26.5	55.1	2.0
	城山地区	41	4.9	14.6	24.4	48.8	7.3
	津久井地区	44	-	11.4	27.3	59.1	2.3
	相模湖地区	16	6.3	12.5	31.3	50.0	-
	藤野地区	12	8.3	8.3	33.3	50.0	-
	小山地区	16	-	18.8	31.3	43.8	6.3
	清新地区	28	-	32.1	28.6	39.3	-
	横山地区	23	-	17.4	34.8	43.5	4.3
	中央地区	207	2.9	11.6	22.7	60.4	2.4
	星が丘地区	28	7.1	17.9	14.3	57.1	3.6
	光が丘地区	23	8.7	13.0	26.1	47.8	4.3
	大野北地区	63	1.6	20.6	22.2	55.6	-
	田名地区	49	-	10.2	30.6	55.1	4.1
	上溝地区	51	2.0	17.6	21.6	56.9	2.0
	大野中地区	68	2.9	14.7	33.8	45.6	2.9
	大野南地区	154	1.3	14.9	20.8	61.0	1.9
	麻溝地区	45	2.2	6.7	24.4	64.4	2.2
	新磯地区	28	-	14.3	25.0	60.7	-
	相模台地区	67	-	14.9	38.8	46.3	-
	相武台地区	24	4.2	4.2	33.3	54.2	4.2
	東林地区	65	1.5	18.5	21.5	56.9	1.5
	地区名が分からない	113	1.8	14.2	16.8	64.6	2.7
職業別	学生	46	2.2	4.3	15.2	76.1	2.2
	会社員	440	2.5	14.1	21.6	60.9	0.9
	自営業	74	4.1	17.6	23.0	54.1	1.4
	パート・アルバイト	220	1.4	11.8	26.8	58.2	1.8
	専業主婦・主夫	198	1.0	18.7	27.3	48.5	4.5
	無職	321	2.8	15.0	27.4	51.4	3.4
その他	57	5.3	12.3	29.8	50.9	1.8	
世帯構成別	単身（1人）世帯	229	2.2	10.9	28.8	56.3	1.7
	夫婦世帯	471	2.5	13.8	28.5	52.4	2.8
	二世帯世帯（親と同居）	204	2.5	14.2	17.2	65.2	1.0
	二世帯世帯（子と同居）	407	2.2	16.7	21.6	56.8	2.7
	三世帯世帯	31	3.2	12.9	35.5	48.4	-
	その他	19	-	26.3	26.3	42.1	5.3

問32A 法定後見制度に基づく支援の利用

(%)

	調査数	利用している	今は利用していないが、考えている	今は利用していないが、利用したい	自分が親族等が利用している	将来的にも使わない	わからない	無回答
全体	1,363	0.5	28.2	1.8	33.5	32.4	3.6	
性別								
男性	647	0.6	30.0	1.2	34.8	31.5	1.9	
女性	710	0.4	26.6	2.3	32.1	33.4	5.2	
その他	2	-	50.0	50.0	-	-	-	
年齢別								
18～29歳	121	-	31.4	1.7	37.2	28.1	1.7	
30歳代	163	1.2	30.1	0.6	37.4	30.7	-	
40歳代	152	-	38.8	1.3	36.2	23.7	-	
50歳代	229	0.9	29.7	2.2	29.7	35.8	1.7	
60歳代	239	0.4	25.9	2.9	34.7	34.7	1.3	
70歳以上	455	0.4	23.7	1.8	31.2	34.1	8.8	
性別×年齢別								
男性／18～29歳	57	-	28.1	1.8	47.4	22.8	-	
30歳代	73	2.7	34.2	-	35.6	27.4	-	
40歳代	76	-	39.5	1.3	36.8	22.4	-	
50歳代	104	1.0	27.9	2.9	35.6	32.7	-	
60歳代	124	-	27.4	0.8	35.5	36.3	-	
70歳以上	213	0.5	28.2	0.9	29.6	35.2	5.6	
女性／18～29歳	64	-	34.4	1.6	28.1	32.8	3.1	
30歳代	89	-	27.0	1.1	38.2	33.7	-	
40歳代	74	-	37.8	1.4	35.1	25.7	-	
50歳代	125	0.8	31.2	1.6	24.8	38.4	3.2	
60歳代	114	0.9	24.6	4.4	34.2	33.3	2.6	
70歳以上	242	0.4	19.8	2.5	32.6	33.1	11.6	
区別								
緑区	325	0.3	28.6	1.8	33.2	30.8	5.2	
中央区	510	0.6	26.3	1.4	35.7	33.1	2.9	
南区	522	0.6	30.1	2.3	31.4	32.4	3.3	
居住地区別								
橋本地区	146	0.7	34.2	2.7	31.5	27.4	3.4	
大沢地区	49	-	28.6	-	38.8	30.6	2.0	
城山地区	41	-	26.8	2.4	34.1	24.4	12.2	
津久井地区	44	-	13.6	2.3	34.1	47.7	2.3	
相模湖地区	16	-	25.0	-	37.5	25.0	12.5	
藤野地区	12	-	33.3	-	41.7	8.3	16.7	
小山地区	16	-	43.8	-	25.0	31.3	-	
清新地区	28	-	7.1	-	53.6	35.7	3.6	
横山地区	23	-	30.4	-	39.1	30.4	-	
中央地区	207	0.5	28.0	2.4	39.1	27.5	2.4	
星が丘地区	28	-	14.3	-	39.3	46.4	-	
光が丘地区	23	-	13.0	4.3	39.1	34.8	8.7	
大野北地区	63	-	30.2	-	34.9	31.7	3.2	
田名地区	49	-	28.6	-	16.3	46.9	8.2	
上溝地区	51	3.9	25.5	2.0	31.4	35.3	2.0	
大野中地区	68	-	30.9	4.4	35.3	23.5	5.9	
大野南地区	154	-	31.2	0.6	31.2	35.1	1.9	
麻溝地区	45	-	24.4	4.4	31.1	37.8	2.2	
新磯地区	28	-	46.4	-	14.3	35.7	3.6	
相模台地区	67	1.5	25.4	4.5	35.8	29.9	3.0	
相武台地区	24	-	16.7	4.2	16.7	54.2	8.3	
東林地区	65	1.5	35.4	3.1	27.7	27.7	4.6	
地区名が分からない	113	0.9	27.4	-	33.6	36.3	1.8	
職業別								
学生	46	-	17.4	2.2	50.0	30.4	-	
会社員	440	-	32.3	1.4	35.9	29.3	1.1	
自営業	74	-	18.9	1.4	44.6	31.1	4.1	
パート・アルバイト	220	0.9	28.6	3.2	26.8	38.6	1.8	
専業主婦・主夫	198	0.5	26.8	2.5	28.3	33.8	8.1	
無職	321	0.3	27.4	1.2	33.0	32.1	5.9	
その他	57	5.3	28.1	1.8	29.8	33.3	1.8	
世帯構成別								
単身（1人）世帯	229	0.9	27.5	2.6	36.2	28.4	4.4	
夫婦世帯	471	-	29.9	1.5	31.2	33.3	4.0	
二世帯世帯（親と同居）	204	0.5	32.4	2.5	33.8	29.9	1.0	
二世帯世帯（子と同居）	407	0.5	24.8	1.5	34.9	34.6	3.7	
三世帯世帯	31	-	35.5	-	22.6	35.5	6.5	
その他	19	10.5	10.5	5.3	36.8	31.6	5.3	

問32B 任意後見制度に基づく支援の利用

(%)

	調査数	利用している	今は利用していないが、考えている	今は利用していないが、親族等が利用しない	将来的にも使わない	わからない	無回答	
全体	1,363	0.5	30.0	1.3	31.5	31.8	4.8	
性別	男性	647	0.3	29.8	1.5	32.8	32.5	3.1
	女性	710	0.7	30.3	1.1	30.0	31.4	6.5
	その他	2	-	50.0	-	50.0	-	-
年齢別	18～29歳	121	-	36.4	-	37.2	24.0	2.5
	30歳代	163	0.6	31.9	1.2	35.6	29.4	1.2
	40歳代	152	-	41.4	0.7	30.3	27.6	-
	50歳代	229	1.3	34.1	2.6	25.8	34.9	1.3
	60歳代	239	0.8	29.3	1.3	32.2	35.6	0.8
	70歳以上	455	0.2	22.2	1.3	31.2	32.7	12.3
性別×年齢別	男性／18～29歳	57	-	35.1	-	43.9	21.1	-
	30歳代	73	1.4	35.6	-	34.2	28.8	-
	40歳代	76	-	36.8	1.3	30.3	31.6	-
	50歳代	104	1.0	31.7	3.8	32.7	29.8	1.0
	60歳代	124	-	26.6	0.8	33.9	38.7	-
	70歳以上	213	-	24.9	1.9	29.6	34.7	8.9
	女性／18～29歳	64	-	37.5	-	31.3	26.6	4.7
	30歳代	89	-	29.2	2.2	36.0	30.3	2.2
	40歳代	74	-	45.9	-	29.7	24.3	-
	50歳代	125	1.6	36.0	1.6	20.0	39.2	1.6
60歳代	114	1.8	32.5	1.8	29.8	32.5	1.8	
70歳以上	242	0.4	19.8	0.8	32.6	31.0	15.3	
区別	緑区	325	0.6	30.5	1.5	32.9	29.5	4.9
	中央区	510	0.4	27.5	1.0	34.5	32.7	3.9
	南区	522	0.6	32.6	1.5	27.6	32.0	5.7
居住地区別	橋本地区	146	1.4	36.3	1.4	31.5	26.0	3.4
	大沢地区	49	-	26.5	-	34.7	36.7	2.0
	城山地区	41	-	36.6	4.9	29.3	24.4	4.9
	津久井地区	44	-	11.4	2.3	38.6	38.6	9.1
	相模湖地区	16	-	25.0	-	31.3	31.3	12.5
	藤野地区	12	-	33.3	-	58.3	-	8.3
	小山地区	16	-	37.5	-	37.5	25.0	-
	清新地区	28	-	17.9	-	35.7	39.3	7.1
	横山地区	23	-	30.4	-	39.1	30.4	-
	中央地区	207	0.5	31.9	1.0	34.3	28.0	4.3
	星が丘地区	28	-	25.0	-	35.7	39.3	-
	光が丘地区	23	-	13.0	-	39.1	39.1	8.7
	大野北地区	63	-	27.0	1.6	42.9	25.4	3.2
	田名地区	49	-	24.5	2.0	22.4	42.9	8.2
	上溝地区	51	2.0	19.6	2.0	31.4	43.1	2.0
	大野中地区	68	-	30.9	1.5	36.8	27.9	2.9
	大野南地区	154	-	31.8	1.9	27.9	31.8	6.5
	麻溝地区	45	-	24.4	2.2	22.2	42.2	8.9
	新磯地区	28	-	53.6	-	14.3	32.1	-
	相模台地区	67	-	40.3	1.5	25.4	25.4	7.5
	相武台地区	24	4.2	12.5	-	20.8	54.2	8.3
	東林地区	65	1.5	32.3	-	26.2	33.8	6.2
	地区名が分からない	113	0.9	31.0	1.8	29.2	33.6	3.5
職業別	学生	46	-	26.1	-	45.7	26.1	2.2
	会社員	440	-	34.1	2.0	33.2	30.2	0.5
	自営業	74	-	17.6	1.4	43.2	32.4	5.4
	パート・アルバイト	220	1.4	33.2	0.9	25.5	36.4	2.7
	専業主婦・主夫	198	0.5	30.8	1.0	25.8	31.8	10.1
	無職	321	0.3	25.9	1.2	31.5	31.8	9.3
	その他	57	3.5	29.8	-	31.6	31.6	3.5
世帯構成別	単身（1人）世帯	229	0.9	28.8	1.3	31.9	31.4	5.7
	夫婦世帯	471	-	28.0	1.9	31.8	31.8	6.4
	二世帯世帯（親と同居）	204	1.0	36.3	1.0	32.4	27.0	2.5
	二世帯世帯（子と同居）	407	0.5	29.7	1.0	30.7	34.6	3.4
	三世帯世帯	31	-	35.5	-	25.8	32.3	6.5
	その他	19	5.3	26.3	-	31.6	26.3	10.5

問33 成年後見制度の利用ニーズについて

		(%)					
		調査数	後周りにいて、 後見制度を利用して いる	け周りにいるが、 支援を受	周りにはいない	わからない	無回答
全 体		1,363	2.4	8.0	67.7	19.4	2.4
性別	男性	647	2.2	7.7	67.9	20.6	1.7
	女性	710	2.7	8.2	67.5	18.6	3.1
	その他	2	-	-	100.0	-	-
年齢別	18～29歳	121	2.5	8.3	68.6	19.0	1.7
	30歳代	163	3.7	9.8	69.9	16.6	-
	40歳代	152	3.3	5.3	75.7	15.8	-
	50歳代	229	3.1	11.4	73.4	12.2	-
	60歳代	239	2.5	9.6	68.2	18.8	0.8
	70歳以上	455	1.3	5.7	60.9	25.7	6.4
性別×年齢別	男性／18～29歳	57	1.8	7.0	68.4	22.8	-
	30歳代	73	4.1	6.8	68.5	20.5	-
	40歳代	76	1.3	2.6	80.3	15.8	-
	50歳代	104	3.8	11.5	72.1	12.5	-
	60歳代	124	3.2	9.7	69.4	17.7	-
	70歳以上	213	0.5	7.0	60.1	27.2	5.2
	女性／18～29歳	64	3.1	9.4	68.8	15.6	3.1
	30歳代	89	3.4	11.2	71.9	13.5	-
	40歳代	74	5.4	8.1	70.3	16.2	-
	50歳代	125	2.4	11.2	74.4	12.0	-
60歳代	114	1.8	9.6	66.7	20.2	1.8	
70歳以上	242	2.1	4.5	61.6	24.4	7.4	
区別	緑区	325	1.5	8.3	67.7	20.0	2.5
	中央区	510	2.7	6.9	69.6	17.6	3.1
	南区	522	2.7	9.0	65.9	20.7	1.7
居住地区別	橋本地区	146	2.1	8.2	72.6	15.1	2.1
	大沢地区	49	2.0	10.2	57.1	28.6	2.0
	城山地区	41	2.4	4.9	63.4	29.3	-
	津久井地区	44	-	9.1	63.6	25.0	2.3
	相模湖地区	16	-	12.5	56.3	18.8	12.5
	藤野地区	12	-	8.3	75.0	16.7	-
	小山地区	16	-	18.8	50.0	25.0	6.3
	清新地区	28	3.6	3.6	75.0	10.7	7.1
	横山地区	23	8.7	8.7	65.2	17.4	-
	中央地区	207	4.3	4.8	69.1	19.3	2.4
	星が丘地区	28	-	3.6	71.4	25.0	-
	光が丘地区	23	-	-	78.3	13.0	8.7
	大野北地区	63	-	7.9	69.8	17.5	4.8
	田名地区	49	4.1	10.2	65.3	16.3	4.1
	上溝地区	51	-	9.8	72.5	15.7	2.0
	大野中地区	68	2.9	7.4	73.5	16.2	-
	大野南地区	154	0.6	10.4	70.8	16.2	1.9
	麻溝地区	45	2.2	6.7	57.8	28.9	4.4
	新磯地区	28	7.1	10.7	53.6	28.6	-
	相模台地区	67	1.5	13.4	55.2	26.9	3.0
	相武台地区	24	-	12.5	54.2	33.3	-
	東林地区	65	3.1	9.2	70.8	15.4	1.5
	地区名が分らない	113	4.4	5.3	70.8	17.7	1.8
職業別	学生	46	-	6.5	65.2	26.1	2.2
	会社員	440	2.7	9.5	75.0	12.5	0.2
	自営業	74	2.7	5.4	70.3	18.9	2.7
	パート・アルバイト	220	2.7	6.8	69.1	20.9	0.5
	専業主婦・主夫	198	2.5	7.6	67.2	17.2	5.6
	無職	321	1.2	6.9	58.9	28.0	5.0
	その他	57	7.0	12.3	61.4	17.5	1.8
世帯構成別	単身(1人)世帯	229	5.2	5.2	64.6	21.4	3.5
	夫婦世帯	471	2.1	7.6	69.9	18.0	2.3
	二世帯世帯(親と同居)	204	2.0	9.8	67.2	19.6	1.5
	二世帯世帯(子と同居)	407	1.7	8.1	68.3	20.1	1.7
	三世帯世帯	31	-	19.4	58.1	16.1	6.5
	その他	19	-	10.5	57.9	21.1	10.5

問34 成年後見制度の利用促進に当たって市に期待すること

		(%)								
		調査数	個別の相談会の開催	支援や助成制度の充実	成年後見代行制度の利用手続	成年後見制度の普及啓発	市民後見人の育成、活躍	その他	特にない	無回答
全体		1,363	24.4	39.0	23.8	25.8	17.3	2.7	28.6	4.3
性別	男性	647	23.0	35.7	22.3	26.3	17.2	2.6	30.9	2.9
	女性	710	25.8	42.0	25.1	25.5	17.5	2.8	26.3	5.6
	その他	2	50.0	50.0	50.0	50.0	50.0	-	50.0	-
年齢別	18～29歳	121	19.0	42.1	21.5	28.9	19.8	-	33.9	1.7
	30歳代	163	17.8	39.3	19.6	23.3	17.2	4.9	38.0	-
	40歳代	152	30.3	47.4	32.9	30.3	20.4	3.3	26.3	-
	50歳代	229	27.9	46.7	25.8	30.6	23.6	2.6	23.1	1.7
	60歳代	239	29.7	45.2	28.5	24.3	15.5	2.9	23.8	2.5
	70歳以上	455	22.0	28.1	19.3	23.1	13.4	2.4	29.9	10.3
性別×年齢別	男性／18～29歳	57	21.1	36.8	19.3	21.1	21.1	-	42.1	-
	30歳代	73	16.4	41.1	19.2	21.9	17.8	2.7	38.4	-
	40歳代	76	30.3	39.5	30.3	27.6	18.4	5.3	28.9	-
	50歳代	104	24.0	36.5	22.1	25.0	19.2	2.9	29.8	1.0
	60歳代	124	26.6	42.7	27.4	27.4	16.9	1.6	25.8	0.8
	70歳以上	213	20.7	27.7	18.3	28.6	14.6	2.8	29.6	8.0
	女性／18～29歳	64	17.2	46.9	23.4	35.9	18.8	-	26.6	3.1
	30歳代	89	19.1	38.2	20.2	24.7	16.9	6.7	37.1	-
	40歳代	74	29.7	55.4	35.1	32.4	21.6	1.4	23.0	-
	50歳代	125	31.2	55.2	28.8	35.2	27.2	2.4	17.6	2.4
区別	緑区	325	25.2	34.8	19.4	23.1	16.6	2.5	29.5	5.8
	中央区	510	25.7	39.4	23.9	26.5	19.0	2.7	28.6	3.5
	南区	522	22.8	41.4	26.2	27.2	16.1	2.9	27.8	4.2
居住地区別	橋本地区	146	29.5	37.7	18.5	25.3	17.1	2.1	25.3	4.1
	大沢地区	49	16.3	34.7	22.4	22.4	24.5	4.1	16.3	8.2
	城山地区	41	34.1	41.5	26.8	17.1	19.5	-	36.6	2.4
	津久井地区	44	11.4	13.6	9.1	20.5	6.8	4.5	45.5	11.4
	相模湖地区	16	25.0	37.5	18.8	31.3	12.5	6.3	31.3	12.5
	藤野地区	12	41.7	50.0	25.0	16.7	8.3	-	41.7	-
	小山地区	16	25.0	37.5	6.3	18.8	12.5	-	43.8	-
	清新地区	28	21.4	39.3	28.6	21.4	14.3	7.1	28.6	7.1
	横山地区	23	26.1	39.1	17.4	21.7	17.4	-	26.1	-
	中央地区	207	27.5	42.0	24.6	25.1	16.9	1.9	29.0	2.9
	星が丘地区	28	21.4	39.3	25.0	39.3	25.0	7.1	17.9	3.6
	光が丘地区	23	13.0	26.1	21.7	26.1	13.0	-	39.1	8.7
	大野北地区	63	27.0	38.1	31.7	33.3	28.6	6.3	23.8	1.6
	田名地区	49	24.5	40.8	20.4	34.7	26.5	2.0	24.5	8.2
	上溝地区	51	27.5	31.4	17.6	9.8	11.8	2.0	41.2	3.9
	大野中地区	68	23.5	39.7	30.9	33.8	11.8	2.9	26.5	1.5
	大野南地区	154	23.4	38.3	22.7	29.2	17.5	1.3	28.6	4.5
	麻溝地区	45	20.0	46.7	31.1	17.8	15.6	2.2	31.1	6.7
	新磯地区	28	21.4	46.4	17.9	14.3	3.6	3.6	28.6	3.6
	相模台地区	67	17.9	44.8	37.3	31.3	13.4	3.0	22.4	4.5
	相武台地区	24	20.8	29.2	16.7	16.7	12.5	4.2	33.3	12.5
	東林地区	65	29.2	47.7	27.7	27.7	26.2	4.6	20.0	3.1
	地区名が分からない	113	22.1	39.8	23.0	28.3	17.7	2.7	32.7	2.7
職業別	学生	46	17.4	41.3	15.2	34.8	23.9	-	32.6	2.2
	会社員	440	25.2	43.9	28.4	29.1	22.3	3.0	27.3	1.1
	自営業	74	18.9	28.4	23.0	24.3	13.5	4.1	37.8	5.4
	パート・アルバイト	220	25.9	41.8	22.7	24.1	12.3	2.7	28.2	1.8
	専業主婦・主夫	198	32.8	42.4	22.2	22.2	14.6	2.5	23.7	9.1
	無職	321	20.2	30.5	21.8	24.6	14.6	3.1	30.5	7.5
世帯構成別	その他	57	22.8	40.4	17.5	24.6	22.8	-	29.8	3.5
	単身(1人)世帯	229	19.2	28.4	24.9	22.3	14.8	4.4	34.1	4.8
	夫婦世帯	471	25.1	35.7	21.4	28.5	18.0	1.9	28.0	5.3
	二世帯世帯(親と同居)	204	22.1	43.1	24.5	24.5	17.2	2.5	30.4	3.4
	二世帯世帯(子と同居)	407	27.5	45.9	25.6	25.3	17.7	2.9	26.5	3.2
	三世帯世帯	31	29.0	51.6	22.6	29.0	16.1	3.2	16.1	3.2
その他	19	26.3	31.6	21.1	26.3	26.3	-	26.3	10.5	

問35 社会を明るくする運動の認知度について

(%)

		調査数	知っているが、参加したことがある	知っているが、参加していない	運動の名称は聞いたことがあるが、内容は知らない	運動の名称を聞いたことがない	無回答
全体		1,363	1.1	7.4	15.8	73.1	2.6
性別	男性	647	1.4	8.3	15.6	72.5	2.2
	女性	710	0.8	6.5	16.2	73.5	3.0
	その他	2	-	-	-	100.0	-
年齢別	18～29歳	121	1.7	4.1	11.6	81.8	0.8
	30歳代	163	1.2	8.0	9.2	81.0	0.6
	40歳代	152	1.3	2.0	9.9	85.5	1.3
	50歳代	229	1.3	4.8	13.1	80.8	-
	60歳代	239	0.4	7.1	18.0	73.6	0.8
	70歳以上	455	1.1	11.2	21.8	59.6	6.4
性別×年齢別	男性/18～29歳	57	-	3.5	8.8	86.0	1.8
	30歳代	73	1.4	8.2	13.7	76.7	-
	40歳代	76	2.6	2.6	6.6	86.8	1.3
	50歳代	104	1.0	3.8	12.5	82.7	-
	60歳代	124	0.8	9.7	16.1	73.4	-
	70歳以上	213	1.9	13.1	22.5	56.8	5.6
	女性/18～29歳	64	3.1	4.7	14.1	78.1	-
	30歳代	89	1.1	7.9	5.6	84.3	1.1
	40歳代	74	-	1.4	13.5	83.8	1.4
	50歳代	125	1.6	5.6	13.6	79.2	-
60歳代	114	-	4.4	20.2	73.7	1.8	
70歳以上	242	0.4	9.5	21.1	62.0	7.0	
区別	緑区	325	0.3	8.9	15.7	71.7	3.4
	中央区	510	1.6	6.1	16.9	72.9	2.5
	南区	522	1.1	7.7	14.9	74.1	2.1
居住地区別	橋本地区	146	-	6.8	10.3	79.5	3.4
	大沢地区	49	2.0	10.2	22.4	63.3	2.0
	城山地区	41	-	9.8	22.0	68.3	-
	津久井地区	44	-	9.1	15.9	70.5	4.5
	相模湖地区	16	-	12.5	25.0	50.0	12.5
	藤野地区	12	-	16.7	25.0	58.3	-
	小山地区	16	12.5	6.3	18.8	62.5	-
	清新地区	28	7.1	10.7	10.7	67.9	3.6
	横山地区	23	4.3	4.3	26.1	65.2	-
	中央地区	207	0.5	5.8	17.9	73.4	2.4
	星が丘地区	28	-	3.6	10.7	82.1	3.6
	光が丘地区	23	-	13.0	13.0	65.2	8.7
	大野北地区	63	-	6.3	19.0	73.0	1.6
	田名地区	49	2.0	2.0	24.5	69.4	2.0
	上溝地区	51	2.0	7.8	7.8	78.4	3.9
	大野中地区	68	1.5	7.4	11.8	77.9	1.5
	大野南地区	154	2.6	6.5	13.0	76.0	1.9
	麻溝地区	45	-	4.4	15.6	77.8	2.2
	新磯地区	28	-	14.3	28.6	57.1	-
	相模台地区	67	-	11.9	22.4	61.2	4.5
	相武台地区	24	-	25.0	12.5	62.5	-
東林地区	65	-	4.6	13.8	80.0	1.5	
地区名が分からない	113	0.9	4.4	12.4	79.6	2.7	
職業別	学生	46	-	-	13.0	87.0	-
	会社員	440	1.6	5.7	11.4	80.5	0.9
	自営業	74	-	9.5	9.5	78.4	2.7
	パート・アルバイト	220	0.9	5.9	18.2	74.1	0.9
	専業主婦・主夫	198	1.0	8.6	17.7	68.2	4.5
	無職	321	0.9	10.9	18.1	64.8	5.3
その他	57	1.8	3.5	33.3	59.6	1.8	
世帯構成別	単身(1人)世帯	229	0.9	6.6	16.2	73.4	3.1
	夫婦世帯	471	1.9	7.6	18.3	69.4	2.8
	二世帯世帯(親と同居)	204	-	4.4	12.7	81.9	1.0
	二世帯世帯(子と同居)	407	1.0	8.4	14.3	73.7	2.7
	三世帯世帯	31	-	9.7	16.1	74.2	-
	その他	19	-	15.8	21.1	52.6	10.5

問36 更生保護活動を行っている人々の認知度について

1. 保護司

			(%)				
		調査数	知 名 つ つ も 取 る 組 も	こ と 名 が あ る 聞 いた	知 ら な い	無 回 答	
全 体		1,363	24.2	36.1	36.3	3.4	
性別	男性	647	20.7	34.9	41.4	2.9	
	女性	710	27.3	37.3	31.5	3.8	
	その他	2	-	50.0	50.0	-	
年齢別	18～29歳	121	13.2	15.7	70.2	0.8	
	30歳代	163	16.0	25.2	58.3	0.6	
	40歳代	152	12.5	29.6	57.9	-	
	50歳代	229	15.7	45.4	38.4	0.4	
	60歳代	239	30.1	42.7	24.7	2.5	
	70歳以上	455	34.9	39.8	17.1	8.1	
	性別×年齢別	男性/18～29歳	57	12.3	15.8	71.9	-
30歳代		73	6.8	28.8	64.4	-	
40歳代		76	11.8	27.6	60.5	-	
50歳代		104	10.6	33.7	54.8	1.0	
60歳代		124	22.6	44.4	29.8	3.2	
70歳以上		213	34.7	39.9	18.8	6.6	
女性/18～29歳		64	14.1	15.6	68.8	1.6	
30歳代		89	23.6	22.5	52.8	1.1	
40歳代		74	13.5	31.1	55.4	-	
50歳代		125	20.0	55.2	24.8	-	
60歳代		114	38.6	41.2	18.4	1.8	
70歳以上		242	35.1	39.7	15.7	9.5	
区別		緑区	325	25.2	36.3	35.7	2.8
		中央区	510	23.7	36.7	35.3	4.3
	南区	522	23.9	35.4	37.7	2.9	
居住地別	橋本地区	146	24.0	34.2	41.1	0.7	
	大沢地区	49	24.5	46.9	20.4	8.2	
	城山地区	41	26.8	39.0	31.7	2.4	
	津久井地区	44	34.1	27.3	36.4	2.3	
	相模湖地区	16	25.0	37.5	31.3	6.3	
	藤野地区	12	25.0	25.0	50.0	-	
	小山地区	16	43.8	25.0	18.8	12.5	
	清新地区	28	28.6	42.9	25.0	3.6	
	横山地区	23	17.4	34.8	43.5	4.3	
	中央地区	207	22.7	32.4	41.5	3.4	
	星が丘地区	28	21.4	42.9	35.7	-	
	光が丘地区	23	39.1	34.8	21.7	4.3	
	大野北地区	63	17.5	50.8	27.0	4.8	
	田名地区	49	22.4	44.9	26.5	6.1	
	上溝地区	51	21.6	23.5	47.1	7.8	
	大野中地区	68	22.1	36.8	38.2	2.9	
	大野南地区	154	24.7	33.1	40.3	1.9	
	麻溝地区	45	17.8	35.6	42.2	4.4	
	新磯地区	28	35.7	32.1	28.6	3.6	
	相模台地区	67	20.9	37.3	37.3	4.5	
	相武台地区	24	29.2	41.7	16.7	12.5	
東林地区	65	38.5	29.2	32.3	-		
地区名が分からない	113	15.0	43.4	39.8	1.8		
職業別	学生	46	13.0	21.7	63.0	2.2	
	会社員	440	14.8	34.1	50.7	0.5	
	自営業	74	25.7	36.5	36.5	1.4	
	パート・アルバイト	220	22.7	36.4	37.3	3.6	
	専業主婦・主夫	198	38.4	37.4	18.2	6.1	
	無職	321	29.0	40.2	24.9	5.9	
	その他	57	29.8	36.8	28.1	5.3	
世帯構成別	単身(1人)世帯	229	18.8	34.5	41.9	4.8	
	夫婦世帯	471	29.1	37.6	29.7	3.6	
	二世帯世帯(親と同居)	204	16.7	33.8	48.5	1.0	
	二世帯世帯(子と同居)	407	23.8	38.6	33.9	3.7	
	三世帯世帯	31	35.5	22.6	41.9	-	
	その他	19	31.6	15.8	47.4	5.3	

2. 更生保護女性会員

		(%)				
		調査数	知 名 つ て も 取 組 も	こ 名 が あ る 聞 いた	知 ら な い	無 回 答
全 体		1,363	2.8	11.1	80.8	5.4
性別	男性	647	2.2	9.7	83.8	4.3
	女性	710	3.4	12.4	78.0	6.2
	その他	2	-	-	100.0	-
年齢別	18～29歳	121	1.7	4.1	92.6	1.7
	30歳代	163	2.5	9.8	85.3	2.5
	40歳代	152	3.3	9.2	86.8	0.7
	50歳代	229	2.2	11.4	85.6	0.9
	60歳代	239	1.7	12.6	82.0	3.8
	70歳以上	455	4.0	13.2	71.0	11.9
	性別×年齢別	男性／18～29歳	57	1.8	1.8	93.0
30歳代		73	1.4	11.0	86.3	1.4
40歳代		76	2.6	6.6	89.5	1.3
50歳代		104	-	7.7	90.4	1.9
60歳代		124	-	12.9	83.1	4.0
70歳以上		213	4.7	11.7	75.6	8.0
女性／18～29歳		64	1.6	6.3	92.2	-
30歳代		89	3.4	9.0	84.3	3.4
40歳代		74	4.1	12.2	83.8	-
50歳代		125	4.0	14.4	81.6	-
60歳代		114	3.5	12.3	80.7	3.5
70歳以上	242	3.3	14.5	66.9	15.3	
区別	緑区	325	2.2	13.5	78.2	6.2
	中央区	510	2.9	11.6	80.0	5.5
	南区	522	3.1	9.0	83.3	4.6
居住地区別	橋本地区	146	2.1	11.6	81.5	4.8
	大沢地区	49	2.0	20.4	69.4	8.2
	城山地区	41	4.9	12.2	80.5	2.4
	津久井地区	44	2.3	6.8	79.5	11.4
	相模湖地区	16	-	25.0	62.5	12.5
	藤野地区	12	-	16.7	83.3	-
	小山地区	16	12.5	18.8	50.0	18.8
	清新地区	28	7.1	25.0	64.3	3.6
	横山地区	23	8.7	8.7	82.6	-
	中央地区	207	2.9	8.2	82.6	6.3
	星が丘地区	28	3.6	10.7	85.7	-
	光が丘地区	23	-	21.7	73.9	4.3
	大野北地区	63	-	14.3	79.4	6.3
	田名地区	49	2.0	16.3	75.5	6.1
	上溝地区	51	2.0	3.9	88.2	5.9
	大野中地区	68	4.4	8.8	80.9	5.9
	大野南地区	154	2.6	12.3	81.2	3.9
	麻溝地区	45	4.4	6.7	80.0	8.9
	新磯地区	28	3.6	7.1	82.1	7.1
	相模台地区	67	1.5	10.4	83.6	4.5
	相武台地区	24	8.3	8.3	75.0	8.3
	東林地区	65	3.1	7.7	86.2	3.1
	地区名が分からない	113	0.9	8.8	88.5	1.8
職業別	学生	46	-	2.2	93.5	4.3
	会社員	440	2.0	11.8	84.5	1.6
	自営業	74	1.4	8.1	86.5	4.1
	パート・アルバイト	220	3.6	9.5	83.2	3.6
	専業主婦・主夫	198	4.5	14.1	72.2	9.1
	無職	321	2.5	10.9	77.6	9.0
	その他	57	3.5	12.3	77.2	7.0
世帯構成別	単身(1人)世帯	229	2.6	8.7	80.8	7.9
	夫婦世帯	471	2.8	12.7	79.4	5.1
	二世帯世帯(親と同居)	204	1.5	10.8	85.8	2.0
	二世帯世帯(子と同居)	407	3.2	11.3	80.3	5.2
	三世帯世帯	31	3.2	9.7	77.4	9.7
	その他	19	10.5	-	78.9	10.5

3. 更生保護施設職員

(%)

		調査数	知 名 つ て も 取 組 も	こ と 名 が あ る 聞 いた	知 ら な い	無 回 答
全 体		1,363	5.1	22.7	66.7	5.6
性別	男性	647	3.7	21.3	70.3	4.6
	女性	710	6.2	24.1	63.4	6.3
	その他	2	-	-	100.0	-
年齢別	18～29歳	121	5.0	13.2	77.7	4.1
	30歳代	163	7.4	24.5	66.3	1.8
	40歳代	152	3.3	19.7	75.7	1.3
	50歳代	229	3.5	26.2	69.9	0.4
	60歳代	239	3.3	31.0	63.2	2.5
	70歳以上	455	6.4	19.6	61.3	12.7
	性別×年齢別	男性／18～29歳	57	3.5	15.8	75.4
30歳代		73	6.8	28.8	63.0	1.4
40歳代		76	2.6	15.8	78.9	2.6
50歳代		104	1.0	14.4	83.7	1.0
60歳代		124	1.6	31.5	63.7	3.2
70歳以上		213	5.6	19.7	65.7	8.9
女性／18～29歳		64	6.3	10.9	79.7	3.1
30歳代		89	7.9	21.3	68.5	2.2
40歳代		74	4.1	24.3	71.6	-
50歳代		125	5.6	36.0	58.4	-
60歳代		114	5.3	30.7	62.3	1.8
70歳以上	242	7.0	19.4	57.4	16.1	
区別	緑区	325	4.6	23.1	65.8	6.5
	中央区	510	4.7	23.7	66.1	5.5
	南区	522	5.6	21.5	68.0	5.0
居住地区別	橋本地区	146	4.1	21.9	69.2	4.8
	大沢地区	49	6.1	22.4	63.3	8.2
	城山地区	41	7.3	29.3	61.0	2.4
	津久井地区	44	2.3	18.2	68.2	11.4
	相模湖地区	16	-	37.5	43.8	18.8
	藤野地区	12	8.3	8.3	83.3	-
	小山地区	16	12.5	37.5	31.3	18.8
	清新地区	28	-	32.1	64.3	3.6
	横山地区	23	13.0	17.4	69.6	-
	中央地区	207	4.3	23.7	65.7	6.3
	星が丘地区	28	7.1	10.7	82.1	-
	光が丘地区	23	13.0	21.7	60.9	4.3
	大野北地区	63	-	28.6	66.7	4.8
	田名地区	49	2.0	26.5	67.3	4.1
	上溝地区	51	-	19.6	72.5	7.8
	大野中地区	68	5.9	30.9	57.4	5.9
	大野南地区	154	3.2	24.0	69.5	3.2
	麻溝地区	45	8.9	11.1	71.1	8.9
	新磯地区	28	7.1	14.3	67.9	10.7
	相模台地区	67	3.0	22.4	65.7	9.0
	相武台地区	24	12.5	12.5	70.8	4.2
	東林地区	65	10.8	15.4	70.8	3.1
	地区名が分からない	113	6.2	23.9	67.3	2.7
職業別	学生	46	2.2	15.2	78.3	4.3
	会社員	440	4.8	23.9	69.5	1.8
	自営業	74	4.1	29.7	63.5	2.7
	パート・アルバイト	220	3.6	25.5	66.8	4.1
	専業主婦・主夫	198	8.6	22.7	59.6	9.1
	無職	321	3.7	17.4	69.2	9.7
	その他	57	8.8	28.1	56.1	7.0
世帯構成別	単身(1人)世帯	229	5.7	17.9	68.1	8.3
	夫婦世帯	471	5.3	22.7	66.9	5.1
	二世帯世帯(親と同居)	204	3.9	24.5	69.1	2.5
	二世帯世帯(子と同居)	407	4.9	24.3	65.1	5.7
	三世帯世帯	31	-	22.6	67.7	9.7
	その他	19	10.5	26.3	57.9	5.3

4. BBS

(%)

	調査数	知 名 つ つ て も 取 組 も	こ 名 が あ る 聞 いた	知 ら な い	無 回 答		
全 体	1,363	0.8	3.4	89.5	6.3		
性別	男性	647	0.6	3.9	90.4	5.1	
	女性	710	1.0	3.0	88.7	7.3	
	その他	2	-	-	100.0	-	
年齢別	18～29歳	121	-	4.1	90.9	5.0	
	30歳代	163	1.2	5.5	91.4	1.8	
	40歳代	152	-	2.6	96.1	1.3	
	50歳代	229	-	4.8	93.9	1.3	
	60歳代	239	0.8	1.7	93.3	4.2	
	70歳以上	455	1.5	2.9	82.2	13.4	
	性別×年齢別	男性／18～29歳	57	-	1.8	91.2	7.0
30歳代		73	1.4	9.6	89.0	-	
40歳代		76	-	2.6	96.1	1.3	
50歳代		104	-	3.8	93.3	2.9	
60歳代		124	0.8	2.4	92.7	4.0	
70歳以上		213	0.9	3.8	85.9	9.4	
女性／18～29歳		64	-	6.3	90.6	3.1	
30歳代		89	1.1	2.2	93.3	3.4	
40歳代		74	-	2.7	95.9	1.4	
50歳代		125	-	5.6	94.4	-	
60歳代		114	0.9	0.9	93.9	4.4	
70歳以上		242	2.1	2.1	78.9	16.9	
区別		緑区	325	0.9	3.7	88.6	6.8
	中央区	510	0.4	3.5	89.4	6.7	
	南区	522	1.1	3.1	90.2	5.6	
居住地区別	橋本地区	146	2.1	3.4	89.7	4.8	
	大沢地区	49	-	2.0	87.8	10.2	
	城山地区	41	-	4.9	92.7	2.4	
	津久井地区	44	-	4.5	84.1	11.4	
	相模湖地区	16	-	-	87.5	12.5	
	藤野地区	12	-	8.3	83.3	8.3	
	小山地区	16	-	6.3	75.0	18.8	
	清新地区	28	-	3.6	92.9	3.6	
	横山地区	23	4.3	4.3	87.0	4.3	
	中央地区	207	-	2.9	90.3	6.8	
	星が丘地区	28	-	3.6	96.4	-	
	光が丘地区	23	-	-	95.7	4.3	
	大野北地区	63	-	6.3	87.3	6.3	
	田名地区	49	2.0	8.2	79.6	10.2	
	上溝地区	51	-	-	90.2	9.8	
	大野中地区	68	-	1.5	91.2	7.4	
	大野南地区	154	0.6	3.9	91.6	3.9	
	麻溝地区	45	2.2	4.4	86.7	6.7	
	新磯地区	28	-	-	92.9	7.1	
	相模台地区	67	1.5	4.5	85.1	9.0	
	相武台地区	24	8.3	-	83.3	8.3	
	東林地区	65	-	4.6	90.8	4.6	
	地区名が分からない	113	0.9	1.8	94.7	2.7	
	職業別	学生	46	-	2.2	91.3	6.5
		会社員	440	0.5	5.5	92.5	1.6
		自営業	74	-	-	95.9	4.1
パート・アルバイト		220	0.5	1.8	91.4	6.4	
専業主婦・主夫		198	1.5	1.5	86.4	10.6	
無職		321	1.2	3.4	85.4	10.0	
その他		57	1.8	5.3	86.0	7.0	
世帯構成別	単身(1人)世帯	229	0.9	3.5	85.6	10.0	
	夫婦世帯	471	0.8	3.2	90.4	5.5	
	二世帯世帯(親と同居)	204	-	3.9	93.6	2.5	
	二世帯世帯(子と同居)	407	1.2	2.7	89.4	6.6	
	三世帯世帯	31	-	3.2	87.1	9.7	
	その他	19	-	15.8	78.9	5.3	

5. 協力雇用主

(%)

		調査数	知 名 つ て も 取 組 も	こ 名 が あ る 聞 いた	知 ら な い	無 回 答
全 体		1,363	7.9	19.4	67.4	5.4
性別	男性	647	5.7	19.2	71.4	3.7
	女性	710	9.9	19.6	63.8	6.8
	その他	2	-	-	100.0	-
年齢別	18～29歳	121	5.8	5.0	86.0	3.3
	30歳代	163	8.0	12.9	77.9	1.2
	40歳代	152	5.3	14.5	80.3	-
	50歳代	229	3.9	23.6	72.1	0.4
	60歳代	239	7.9	25.1	63.6	3.3
	70歳以上	455	11.2	21.8	54.5	12.5
性別×年齢別	男性／18～29歳	57	5.3	5.3	87.7	1.8
	30歳代	73	4.1	16.4	79.5	-
	40歳代	76	5.3	10.5	84.2	-
	50歳代	104	-	15.4	83.7	1.0
	60歳代	124	5.6	29.8	60.5	4.0
	70歳以上	213	9.4	22.5	60.1	8.0
	女性／18～29歳	64	6.3	4.7	84.4	4.7
	30歳代	89	11.2	10.1	76.4	2.2
	40歳代	74	5.4	18.9	75.7	-
	50歳代	125	7.2	30.4	62.4	-
60歳代	114	10.5	20.2	66.7	2.6	
70歳以上	242	12.8	21.1	49.6	16.5	
区別	緑区	325	7.4	19.7	66.8	6.2
	中央区	510	9.8	17.1	67.6	5.5
	南区	522	6.3	21.3	67.8	4.6
居住地区別	橋本地区	146	8.2	22.6	64.4	4.8
	大沢地区	49	6.1	14.3	71.4	8.2
	城山地区	41	7.3	12.2	78.0	2.4
	津久井地区	44	6.8	18.2	63.6	11.4
	相模湖地区	16	6.3	18.8	62.5	12.5
	藤野地区	12	16.7	16.7	66.7	-
	小山地区	16	37.5	6.3	37.5	18.8
	清新地区	28	7.1	21.4	67.9	3.6
	横山地区	23	17.4	26.1	56.5	-
	中央地区	207	8.2	13.0	72.5	6.3
	星が丘地区	28	10.7	17.9	71.4	-
	光が丘地区	23	30.4	4.3	60.9	4.3
	大野北地区	63	3.2	28.6	63.5	4.8
	田名地区	49	6.1	20.4	67.3	6.1
	上溝地区	51	9.8	13.7	68.6	7.8
	大野中地区	68	10.3	23.5	60.3	5.9
	大野南地区	154	5.8	19.5	70.1	4.5
	麻溝地区	45	4.4	17.8	68.9	8.9
	新磯地区	28	-	21.4	75.0	3.6
	相模台地区	67	7.5	22.4	65.7	4.5
	相武台地区	24	12.5	20.8	58.3	8.3
	東林地区	65	4.6	27.7	66.2	1.5
地区名が分からない	113	4.4	23.0	69.9	2.7	
職業別	学生	46	2.2	6.5	87.0	4.3
	会社員	440	5.9	17.5	75.7	0.9
	自営業	74	8.1	16.2	71.6	4.1
	パート・アルバイト	220	6.4	21.4	68.2	4.1
	専業主婦・主夫	198	13.6	21.7	54.5	10.1
	無職	321	7.8	21.5	61.7	9.0
	その他	57	12.3	17.5	63.2	7.0
世帯構成別	単身(1人)世帯	229	7.4	15.7	68.6	8.3
	夫婦世帯	471	8.3	21.7	65.2	4.9
	二世帯世帯(親と同居)	204	5.9	16.7	75.5	2.0
	二世帯世帯(子と同居)	407	8.8	19.9	66.1	5.2
	三世帯世帯	31	6.5	22.6	58.1	12.9
	その他	19	5.3	15.8	73.7	5.3

問37 再び罪を犯さないように地域でサポートできる取組について

(%)

		調査数	進地域住民の理解促進	住たい地域の確保に向け	り地域生活の足がかりとなる場づくり	就労支援	福祉サービスの利用	場生がいきづくりの	その他	特にな	無回答
全体		1,363	37.0	30.2	25.0	66.8	16.6	32.7	3.2	12.1	2.9
性別	男性	647	35.1	30.0	24.0	67.5	14.8	29.2	3.2	13.4	1.9
	女性	710	38.7	30.3	26.2	66.1	18.0	35.8	3.2	10.8	3.8
	その他	2	-	50.0	-	50.0	50.0	-	-	50.0	-
年齢別	18～29歳	121	28.9	34.7	22.3	62.8	14.9	33.1	3.3	17.4	-
	30歳代	163	27.6	26.4	20.2	55.8	17.8	39.3	6.1	19.0	-
	40歳代	152	30.3	25.7	28.9	65.8	14.5	34.9	6.6	18.4	-
	50歳代	229	40.2	26.2	23.1	73.4	17.5	31.4	2.6	8.7	2.2
	60歳代	239	39.3	36.0	25.1	75.3	17.2	31.8	2.9	9.6	0.8
	70歳以上	455	42.0	31.0	27.3	64.4	16.3	30.5	1.5	9.0	7.0
性別×年齢別	男性/18～29歳	57	28.1	35.1	31.6	70.2	17.5	31.6	3.5	15.8	-
	30歳代	73	30.1	30.1	17.8	56.2	15.1	38.4	8.2	13.7	-
	40歳代	76	25.0	21.1	22.4	55.3	6.6	23.7	5.3	28.9	-
	50歳代	104	34.6	21.2	19.2	70.2	14.4	26.0	2.9	11.5	1.9
	60歳代	124	32.3	33.1	22.6	73.4	13.7	32.3	2.4	11.3	0.8
	70歳以上	213	44.1	34.3	27.7	70.4	17.8	27.2	1.4	9.4	4.2
	女性/18～29歳	64	29.7	34.4	14.1	56.3	12.5	34.4	3.1	18.8	-
	30歳代	89	24.7	22.5	22.5	55.1	20.2	39.3	4.5	23.6	-
	40歳代	74	36.5	29.7	36.5	75.7	21.6	45.9	8.1	8.1	-
	50歳代	125	44.8	30.4	26.4	76.0	20.0	36.0	2.4	6.4	2.4
60歳代	114	47.4	39.5	28.1	78.1	21.1	31.6	3.5	7.0	0.9	
70歳以上	242	40.1	28.1	26.9	59.1	14.9	33.5	1.7	8.7	9.5	
区別	緑区	325	42.2	28.9	25.5	69.8	15.7	29.2	1.5	11.1	3.1
	中央区	510	33.5	30.8	24.3	65.5	15.9	34.3	5.1	11.8	2.5
	南区	522	37.4	30.5	25.7	66.3	17.6	33.5	2.5	13.0	3.1
居住地区別	橋本地区	146	42.5	25.3	24.7	70.5	12.3	30.1	2.1	7.5	3.4
	大沢地区	49	40.8	38.8	28.6	75.5	18.4	28.6	-	10.2	2.0
	城山地区	41	41.5	31.7	19.5	70.7	12.2	24.4	4.9	12.2	2.4
	津久井地区	44	43.2	25.0	29.5	61.4	18.2	27.3	-	11.4	2.3
	相模湖地区	16	43.8	25.0	31.3	62.5	18.8	31.3	-	31.3	6.3
	藤野地区	12	66.7	58.3	33.3	75.0	41.7	41.7	-	16.7	-
	小山地区	16	37.5	43.8	37.5	68.8	25.0	37.5	-	18.8	-
	清新地区	28	39.3	28.6	21.4	75.0	17.9	28.6	10.7	10.7	-
	横山地区	23	30.4	26.1	26.1	82.6	21.7	52.2	4.3	8.7	-
	中央地区	207	34.3	27.5	24.6	61.8	13.5	40.6	3.9	12.6	3.4
	星が丘地区	28	32.1	42.9	28.6	64.3	21.4	25.0	14.3	10.7	-
	光が丘地区	23	30.4	13.0	17.4	65.2	13.0	30.4	4.3	8.7	4.3
	大野北地区	63	39.7	31.7	19.0	69.8	14.3	25.4	4.8	12.7	1.6
	田名地区	49	28.6	34.7	24.5	57.1	14.3	26.5	6.1	10.2	6.1
	上溝地区	51	15.7	27.5	11.8	62.7	19.6	19.6	5.9	13.7	2.0
	大野中地区	68	44.1	35.3	27.9	70.6	22.1	41.2	2.9	7.4	1.5
	大野南地区	154	35.1	27.9	24.7	68.8	18.2	35.7	0.6	13.6	3.9
	麻溝地区	45	31.1	28.9	17.8	55.6	15.6	31.1	-	15.6	4.4
	新磯地区	28	35.7	21.4	28.6	46.4	10.7	10.7	7.1	25.0	3.6
	相模台地区	67	40.3	35.8	29.9	70.1	14.9	35.8	4.5	7.5	3.0
相模台地区	24	37.5	41.7	33.3	62.5	25.0	45.8	4.2	12.5	-	
東林地区	65	40.0	26.2	29.2	76.9	16.9	29.2	1.5	9.2	1.5	
地区名が分からない	113	37.2	34.5	26.5	64.6	17.7	33.6	2.7	16.8	3.5	
職業別	学生	46	30.4	32.6	28.3	58.7	10.9	34.8	6.5	17.4	-
	会社員	440	35.2	28.6	25.0	66.6	15.7	34.3	4.8	15.2	0.5
	自営業	74	36.5	25.7	21.6	68.9	10.8	33.8	5.4	14.9	2.7
	パート・アルバイト	220	37.3	30.9	25.5	71.8	17.3	34.5	1.8	11.4	-
	専業主婦・主夫	198	43.4	34.3	27.8	70.2	17.2	31.3	3.0	7.6	6.1
	無職	321	37.1	30.5	25.5	62.9	17.4	30.2	0.9	10.3	5.9
その他	57	33.3	29.8	15.8	66.7	26.3	29.8	5.3	7.0	5.3	
世帯構成別	単身(1人)世帯	229	33.6	26.6	21.4	61.6	16.6	32.8	2.6	14.8	2.6
	夫婦世帯	471	39.7	33.8	26.3	69.2	15.3	31.8	2.1	11.3	2.5
	二世帯世帯(親と同居)	204	29.4	32.8	24.0	65.7	14.2	38.2	2.9	13.7	1.5
	二世帯世帯(子と同居)	407	38.6	26.8	26.5	68.3	19.4	30.7	4.9	10.8	3.7
	三世帯世帯	31	45.2	29.0	22.6	61.3	12.9	25.8	3.2	16.1	3.2
	その他	19	42.1	31.6	21.1	57.9	15.8	47.4	5.3	5.3	10.5

問38 再び罪を犯さないように個人でサポートできる取組について

(%)

	調査数	や 犯 罪 を し た 人 に 助 言 を す る	協 力 を し た 人 を 雇 用 す る	更 生 保 護 施 設 に お 金 を 寄 附 す る	再 犯 防 止 に 関 連 す る テ ィ ア 活 動 に 参 加 す る	広 報 ・ 啓 発 活 動 に 参 加 す る	動 の 情 報 を 発 信 す る	イン ター ネ ット を 活 用 し て 広 報 ・ 啓 発 活 動 に 参 加 す る	そ の 他	わ か ら な い	協 力 し た い と 思 わ な い	無 回 答
全体	1,363	7.9	3.8	6.7	9.8	7.3	4.9	2.5	54.7	12.1	3.1	
性別												
男性	647	11.3	4.2	6.6	8.5	8.3	6.6	2.3	51.3	13.4	1.7	
女性	710	4.5	3.5	6.8	10.7	6.3	3.4	2.7	57.9	10.8	4.4	
その他	2	-	-	-	-	-	-	-	100.0	-	-	
年齢別												
18～29歳	121	9.9	9.1	7.4	13.2	6.6	10.7	-	43.0	16.5	-	
30歳代	163	11.0	6.1	6.1	8.0	3.7	8.0	2.5	43.6	27.0	-	
40歳代	152	9.2	5.3	8.6	11.8	8.6	7.9	1.3	45.4	20.4	-	
50歳代	229	5.7	2.6	4.8	10.9	4.4	2.6	1.3	59.8	14.0	1.7	
60歳代	239	5.0	2.5	6.3	10.0	7.9	3.8	2.5	63.6	6.7	0.8	
70歳以上	455	8.1	2.4	7.5	7.9	9.5	3.1	4.2	57.8	4.6	7.9	
性別×年齢別												
男性／18～29歳	57	17.5	10.5	8.8	14.0	5.3	10.5	-	42.1	15.8	-	
30歳代	73	19.2	8.2	5.5	5.5	4.1	12.3	4.1	39.7	23.3	-	
40歳代	76	13.2	3.9	5.3	7.9	6.6	9.2	1.3	42.1	26.3	-	
50歳代	104	8.7	2.9	1.9	9.6	3.8	2.9	-	60.6	13.5	1.9	
60歳代	124	5.6	1.6	6.5	8.9	8.1	5.6	1.6	59.7	9.7	0.8	
70歳以上	213	10.8	3.3	9.4	7.5	13.6	5.2	4.2	51.6	7.0	3.8	
女性／18～29歳	64	3.1	7.8	6.3	12.5	7.8	10.9	-	43.8	17.2	-	
30歳代	89	3.4	4.5	5.6	9.0	3.4	4.5	1.1	47.2	30.3	-	
40歳代	74	5.4	6.8	12.2	16.2	10.8	6.8	1.4	48.6	13.5	-	
50歳代	125	3.2	2.4	7.2	12.0	4.8	2.4	2.4	59.2	14.4	1.6	
60歳代	114	4.4	3.5	6.1	11.4	7.9	1.8	3.5	67.5	3.5	0.9	
70歳以上	242	5.8	1.7	5.8	8.3	5.8	1.2	4.1	63.2	2.5	11.6	
区別												
緑区	325	9.8	5.5	6.2	9.8	7.1	3.1	1.8	52.6	10.8	3.4	
中央区	510	8.6	3.5	7.3	9.2	8.0	5.1	2.7	54.9	12.5	2.2	
南区	522	5.7	3.1	6.7	10.2	6.5	5.9	2.7	55.9	12.5	3.8	
居住地区別												
橋本地区	146	11.0	7.5	7.5	9.6	6.2	3.4	1.4	48.6	11.6	4.1	
大沢地区	49	8.2	8.2	8.2	12.2	10.2	6.1	-	51.0	14.3	2.0	
城山地区	41	7.3	2.4	7.3	9.8	7.3	4.9	2.4	51.2	7.3	2.4	
津久井地区	44	11.4	2.3	-	6.8	4.5	-	-	75.0	6.8	2.3	
相模湖地区	16	6.3	6.3	-	12.5	6.3	-	6.3	50.0	12.5	6.3	
藤野地区	12	16.7	-	8.3	8.3	8.3	-	16.7	33.3	16.7	-	
小山地区	16	6.3	6.3	25.0	6.3	6.3	-	6.3	37.5	18.8	-	
清新地区	28	-	7.1	-	7.1	7.1	14.3	3.6	60.7	14.3	-	
横山地区	23	13.0	-	8.7	17.4	13.0	4.3	8.7	52.2	13.0	-	
中央地区	207	9.7	5.3	4.8	8.2	7.7	6.3	1.9	53.1	14.5	3.4	
星が丘地区	28	3.6	7.1	7.1	14.3	14.3	7.1	3.6	60.7	3.6	-	
光が丘地区	23	8.7	-	4.3	-	-	-	13.0	56.5	13.0	4.3	
大野北地区	63	7.9	-	9.5	14.3	6.3	3.2	-	58.7	7.9	1.6	
田名地区	49	8.2	2.0	6.1	8.2	16.3	2.0	2.0	53.1	16.3	2.0	
上溝地区	51	3.9	-	5.9	5.9	3.9	2.0	2.0	66.7	9.8	2.0	
大野中地区	68	4.4	4.4	4.4	19.1	7.4	7.4	1.5	55.9	8.8	2.9	
大野南地区	154	5.8	1.9	7.8	11.7	5.8	5.2	2.6	55.8	12.3	4.5	
麻溝地区	45	6.7	6.7	8.9	15.6	6.7	8.9	-	51.1	6.7	4.4	
新磯地区	28	7.1	3.6	7.1	-	7.1	-	-	53.6	17.9	7.1	
相模台地区	67	9.0	6.0	9.0	6.0	6.0	1.5	6.0	59.7	9.0	3.0	
相武台地区	24	12.5	4.2	8.3	12.5	4.2	8.3	-	75.0	-	-	
東林地区	65	1.5	1.5	4.6	4.6	4.6	9.2	1.5	56.9	18.5	1.5	
地区名が分からない	113	8.8	0.9	8.8	8.8	9.7	6.2	3.5	46.9	15.9	4.4	
職業別												
学生	46	17.4	17.4	6.5	13.0	4.3	10.9	-	30.4	21.7	-	
会社員	440	9.3	3.4	5.0	10.2	6.6	7.3	1.8	50.9	17.5	0.5	
自営業	74	4.1	2.7	13.5	5.4	9.5	6.8	1.4	51.4	13.5	2.7	
パート・アルバイト	220	5.0	3.6	6.8	12.3	8.2	3.2	2.3	61.8	8.2	0.5	
専業主婦・主夫	198	4.5	4.0	7.1	10.1	6.1	1.0	4.0	60.6	8.6	7.1	
無職	321	8.1	3.1	6.5	6.5	8.7	4.7	3.1	57.6	8.1	5.9	
その他	57	14.0	1.8	12.3	15.8	5.3	1.8	3.5	43.9	10.5	5.3	
世帯構成別												
単身（1人）世帯	229	13.5	5.2	7.0	10.5	8.3	8.3	3.9	50.2	10.9	3.1	
夫婦世帯	471	7.4	2.5	6.8	8.9	7.6	4.5	3.4	58.2	9.1	3.0	
二世帯世帯（親と同居）	204	5.4	7.4	5.9	10.8	6.4	8.3	1.0	48.5	18.1	1.0	
二世帯世帯（子と同居）	407	5.9	3.2	7.1	9.8	6.6	2.2	1.0	57.2	12.8	3.9	
三世帯世帯	31	3.2	-	6.5	3.2	3.2	3.2	3.2	51.6	22.6	3.2	
その他	19	21.1	-	5.3	15.8	15.8	-	10.5	42.1	5.3	10.5	

問39 地域で安心して生活を送れるようにするために必要な取組について

		(%)								
		調査数	サービス向上	介護向上	士・助	身近な場所	地域貢献	平常時からの取組	その他	無回答
			サービスの向上	サービス向上	士・助「助け合い」活動の活性化	の増加	の促進	からの地域における防災に		
全体		1,363	32.6	13.4	16.6	8.6	8.6	12.7	3.6	4.0
性別	男性	647	32.6	13.3	17.3	7.1	10.4	12.5	3.9	2.9
	女性	710	32.4	13.5	15.9	10.0	6.9	13.0	3.4	4.9
	その他	2	50.0	50.0	-	-	-	-	-	-
年齢別	18～29歳	121	19.0	11.6	24.0	11.6	9.1	20.7	4.1	-
	30歳代	163	21.5	16.0	16.0	9.8	14.7	17.8	3.1	1.2
	40歳代	152	27.6	13.8	15.8	8.6	15.1	11.8	5.9	1.3
	50歳代	229	33.6	13.5	14.4	6.1	8.3	15.3	5.7	3.1
	60歳代	239	37.2	13.8	18.0	5.9	8.4	10.9	3.3	2.5
	70歳以上	455	38.5	12.7	15.6	9.9	4.4	8.8	2.0	8.1
性別×年齢別	男性／18～29歳	57	19.3	17.5	19.3	8.8	10.5	19.3	5.3	-
	30歳代	73	23.3	16.4	17.8	6.8	17.8	13.7	1.4	2.7
	40歳代	76	23.7	13.2	15.8	13.2	14.5	10.5	7.9	1.3
	50歳代	104	31.7	10.6	17.3	6.7	11.5	13.5	6.7	1.9
	60歳代	124	37.1	15.3	20.2	1.6	8.1	14.5	2.4	0.8
	70歳以上	213	40.4	11.3	15.5	8.0	7.0	9.4	2.3	6.1
	女性／18～29歳	64	18.8	6.3	28.1	14.1	7.8	21.9	3.1	-
	30歳代	89	20.2	15.7	13.5	12.4	12.4	21.3	4.5	-
	40歳代	74	31.1	14.9	16.2	4.1	14.9	13.5	4.1	1.4
	50歳代	125	35.2	16.0	12.0	5.6	5.6	16.8	4.8	4.0
60歳代	114	37.7	11.4	15.8	10.5	8.8	7.0	4.4	4.4	
70歳以上	242	36.8	14.0	15.7	11.6	2.1	8.3	1.7	9.9	
区別	緑区	325	36.6	15.7	14.2	8.6	8.0	10.2	2.8	4.0
	中央区	510	29.0	13.7	15.7	9.0	9.0	15.3	4.3	3.9
	南区	522	33.5	11.9	18.8	8.2	8.6	11.9	3.1	4.0
居住地区別	橋本地区	146	35.6	12.3	19.2	6.2	8.9	11.0	2.7	4.1
	大沢地区	49	38.8	20.4	14.3	10.2	4.1	6.1	2.0	4.1
	城山地区	41	36.6	17.1	12.2	7.3	4.9	14.6	2.4	4.9
	津久井地区	44	45.5	13.6	6.8	13.6	6.8	11.4	2.3	-
	相模湖地区	16	25.0	18.8	12.5	12.5	12.5	6.3	6.3	6.3
	藤野地区	12	41.7	25.0	-	8.3	-	16.7	-	8.3
	小山地区	16	50.0	6.3	18.8	-	12.5	6.3	6.3	-
	清新地区	28	42.9	10.7	7.1	10.7	7.1	14.3	7.1	-
	横山地区	23	21.7	13.0	21.7	13.0	4.3	8.7	13.0	4.3
	中央地区	207	25.6	11.1	17.4	9.7	10.6	15.9	3.9	5.8
	星が丘地区	28	28.6	7.1	14.3	3.6	10.7	25.0	7.1	3.6
	光が丘地区	23	47.8	-	26.1	4.3	-	13.0	4.3	4.3
	大野北地区	63	36.5	17.5	12.7	7.9	6.3	12.7	1.6	4.8
	田名地区	49	24.5	24.5	10.2	8.2	10.2	14.3	6.1	2.0
	上溝地区	51	29.4	23.5	15.7	2.0	11.8	13.7	2.0	2.0
	大野中地区	68	30.9	14.7	20.6	5.9	11.8	7.4	4.4	4.4
	大野南地区	154	34.4	10.4	17.5	9.1	7.8	16.2	1.3	3.2
	麻溝地区	45	31.1	8.9	17.8	11.1	11.1	4.4	6.7	8.9
	新磯地区	28	46.4	14.3	14.3	-	7.1	10.7	-	7.1
	相模台地区	67	31.3	16.4	19.4	7.5	10.4	10.4	1.5	3.0
	相武台地区	24	50.0	8.3	25.0	8.3	-	8.3	-	-
	東林地区	65	29.2	9.2	21.5	9.2	10.8	9.2	7.7	3.1
	地区名が分からない	113	23.9	14.2	15.0	15.0	8.0	15.9	4.4	3.5
	職業別	学生	46	21.7	13.0	21.7	13.0	6.5	19.6	4.3
会社員		440	28.9	13.6	17.0	6.8	14.3	13.4	4.5	1.4
自営業		74	32.4	16.2	12.2	8.1	6.8	13.5	4.1	6.8
パート・アルバイト		220	32.3	15.0	17.3	11.8	5.0	14.5	2.3	1.8
専業主婦・主夫		198	36.4	12.1	14.6	8.1	4.0	13.1	3.0	8.6
無職		321	37.7	13.1	16.5	8.7	6.2	9.0	2.8	5.9
その他		57	28.1	8.8	21.1	7.0	10.5	14.0	7.0	3.5
世帯構成別	単身(1人)世帯	229	30.6	12.2	23.1	7.0	7.4	13.1	3.1	3.5
	夫婦世帯	471	34.8	14.4	16.3	8.9	6.8	11.5	3.4	3.8
	二世帯世帯(親と同居)	204	30.9	14.2	14.2	7.4	10.3	14.7	6.4	2.0
	二世帯世帯(子と同居)	407	32.2	13.5	13.8	9.8	10.3	12.8	2.9	4.7
	三世帯世帯	31	29.0	6.5	22.6	6.5	9.7	12.9	3.2	9.7
	その他	19	26.3	5.3	21.1	10.5	10.5	15.8	-	10.5

VI 調査票

地域福祉計画及び地域福祉活動計画の策定にかかるアンケート調査票

～調査へのご協力のお願～

日ごろから、市の福祉行政にご協力をいただき、ありがとうございます。

相模原市及び相模原市社会福祉協議会では、令和6年度から始まった「地域共生社会推進計画（第5期相模原市地域福祉計画）」及び「第10次さがみはら地域福祉活動計画」の見直しを予定しており、作業を進めています。

地域福祉の推進のためには、地域における支え合い・助け合いが大切であると考えております。本アンケート調査を通じて市民の皆さまからのご意見をいただき、計画の策定を進める上での大切な資料とさせていただきますと考えております。

お忙しいところ恐縮ですが、調査の趣旨をご理解いただき、ご協力いただきますよう、よろしくお願い申し上げます。

令和7年12月

相模原市 市長 本村 賢太郎
相模原市社会福祉協議会 会長 笹野 章央

本調査は、令和7年11月1日時点の住民基本台帳に記載された18歳以上の市民の皆さまの中から、3,000人の方を無作為に選ばせていただき、無記名で回答していただくものです。

調査結果は、「この意見の方は全体の何パーセント」という統計的な形で報告書としてまとめますので、回答された方が特定されることはございませんし、また、回答いただいた内容を調査目的以外に利用することはありません。

●回答期限:令和8年1月9日までにご回答をお願いします。

※本調査はインターネットでも回答可能です。

インターネットで回答可能な方については、下に記載のコードを読み込んでいただき、インターネットの回答用ページからご回答をお願いいたします。

(インターネットでご回答いただいた場合は、この調査票は破棄してください)

※調査票でご回答いただく場合は、同封の返信用封筒により、ご提出いただきますようお願いいたします。

～ご不明な点は、下記までお問合せください。～



インターネット回答用コード

<https://logoform.jp/f/SwLk8>

相模原市 健康福祉局 地域包括ケア推進部
地域包括ケア推進課 計画推進班
電話 042-769-9222
ファックス 042-759-4395

以下の設問についてお答えください。

・ご回答に当たっては、該当する番号に○印をつけてください。

・記入する必要がある場合には、欄を設けておりますので、ご記入ください。

●属性について

問1(性別)

あなたの性別について、お知らせください。(○は1つ)

- | |
|-------|
| 1.男性 |
| 2.女性 |
| 3.その他 |

問2(年代)

あなたの年代について、お知らせください。(○は1つ)

- | | |
|-------|-----------|
| 1.10代 | 6.60代 |
| 2.20代 | 7.70代 |
| 3.30代 | 8.80代 |
| 4.40代 | 9.90代 |
| 5.50代 | 10.100歳以上 |

問3(住んでいる地区)

あなたの住んでいる地区について、お知らせください。(○は1つ)

【緑区】	【中央区】	【南区】
1.橋本地区	7.小山地区	16.大野中地区
2.大沢地区	8.清新地区	17.大野南地区
3.城山地区	9.横山地区	18.麻溝地区
4.津久井地区	10.中央地区	19.新磯地区
5.相模湖地区	11.星が丘地区	20.相模台地区
6.藤野地区	12.光が丘地区	21.相武台地区
	13.大野北地区	22.東林地区
	14.田名地区	
	15.上溝地区	

※お住まいの地区が分からない場合は、以下の欄に記入してください。

(相模原市 区)

例)相模原市中央区富士見

問4(職業)

あなたの職業について、お知らせください。(○は1つ)

- | |
|-------------|
| 1.学生 |
| 2.会社員 |
| 3.自営業 |
| 4.パート・アルバイト |
| 5.専業主婦・主夫 |
| 6.無職 |
| 7.その他() |

問5(世帯構成)

あなたが属する世帯の構成をお知らせください。(○は1つ)

- | |
|---------------|
| 1.単身(1人)世帯 |
| 2.夫婦世帯 |
| 3.二世帯世帯(親と同居) |
| 4.二世帯世帯(子と同居) |
| 5.三世帯世帯 |
| 6.その他() |

●人とのつながり・悩みの相談について

問6(家族とのつながりについて)

あなたと、日常的につながりがある家族(同居していない方も含みます。)について、お知らせください。(複数回答可)

- | | |
|--------|----------|
| 1.配偶者 | 5.子 |
| 2.父 | 6.孫 |
| 3.母 | 7.その他の親族 |
| 4.兄弟姉妹 | 8.いない |

問7(家族以外のつながりについて)

あなたと、日常的につながりがある家族以外の相手について、お知らせください。(複数回答可)

- | |
|--|
| 1.近所の人 |
| 2.友人・知人 |
| 3.学校や職場の同僚・先輩・後輩 |
| 4.民生委員・児童委員 |
| 5.自治会会員 |
| 6.ボランティア活動の仲間 |
| 7.福祉職員(ケアマネジャーや地域包括支援センターの職員など) |
| 8.SNS上でつながる人(X(旧 twitter)、Facebook、Instagram など) |
| 9.その他() |
| 10.いない |

問8(日ごろの悩みについて)

あなたが、今抱えている悩みはどのようなものですか？(複数回答可)

※この間で1.から13.を選んだ方で、詳しい内容がある場合は問40の自由記載に記入してください。

- 1.健康について
- 2.収入、貯金について
- 3.将来について
- 4.人間関係(家族、職場、学校、友人、ご近所等)について
- 5.学業について
- 6.就労について
- 7.子育てについて
- 8.介護について
- 9.住まいについて
- 10.災害について
- 11.治安について
- 12.外出について
- 13.買い物について
- 14.その他()
- 15.悩みはない

問9(日ごろの悩みの相談先について)

あなたが、悩みを相談する相手は誰ですか？(複数回答可)

※この間で「13.相談できる相手がいらない」を選んだ方は問10に、それ以外の回答を選んだ方は問11に進んでください。

- 1.家族
- 2.隣近所の人
- 3.友人
- 4.学校や職場の同僚・先輩・後輩
- 5.民生委員・児童委員
- 6.自治会会員
- 7.弁護士・行政書士・司法書士・社会福祉士などの専門職
- 8.ボランティア活動の仲間
- 9.保育園・幼稚園等
- 10.福祉職員(ケアマネジャーや地域包括支援センターの職員など)
- 11.SNS上でつながる人(X(旧 twitter)、Facebook、Instagram、LINE など)
- 12.その他()
- 13.相談できる相手がいらない ⇒問 10 へ

問 10(日ごろの悩みを相談できる相手がない場合の解決方法)

あなたは、悩みを相談できる相手はいないと回答していますが、どのように悩みを解決していますか？(複数回答可)

- 1.本や雑誌を読んで解決策を探す
- 2.インターネットで解決策を探す
- 3.電話相談を利用する
- 4.仕事や勉強など取り組む必要があるものに集中する
- 5.趣味でストレスを解消する
- 6.その他()
- 7.解決できていない

問 11(相談を受けた経験の有無について)

あなたは、人から、悩みに関する相談を受けたことがありますか？(○は1つ)

※この間で「1.ある」を選んだ方は問12に、「2.ない」を選んだ方は問14に進んでください。

- 1.ある ⇒問 12 へ
- 2.ない ⇒問 14 へ

問 12(相談を受けた場合の対応について)

あなたは、人から悩みに関する相談を受けた時に、どのように対応しましたか？
(複数回答可)

- 1.自分の知識や経験を踏まえて回答した
- 2.相談内容にあった関係機関(市役所の相談窓口等)を紹介・案内した
- 3.相談内容に応じた地域団体(自治会、地区社会福祉協議会等)を紹介・案内した
- 4.相談内容について詳しい友人・知人を紹介した
- 5.まず話を聞くことに重点を置き、相談を受け止めた
- 6.その他()

問 13(相談を受けた場合に困ったことについて)

あなたは、相談を受けた時に、困ったことがありましたか？(複数回答可)

- 1.解決につながるアドバイスができなかった
- 2.解決につながる関係機関や地域団体の紹介ができなかった
- 3.相談者の悩みや解決してほしいことがわからなかった
- 4.相談後、頻回に相談を受けるようになり、負担感を感じてしまった
- 5.その他()
- 6.特にない

●日常生活について

問 14(生活を送る上で必要な情報の収集方法について)

あなたは、生活する上で必要となる情報をどこから集めていますか？(複数回答可)

- 1.新聞
- 2.テレビ
- 3.ラジオ
- 4.雑誌・本
- 5.家族
- 6.近所の人
- 7.友人・知人
- 8.学校や職場の同僚・先輩・後輩
- 9.インターネット
- 10.SNS(X(旧 twitter)、Facebook、Instagram、LINE など)
- 11.市の広報
- 12.自治会の回覧
- 13.地域情報誌
- 14.その他()

問 15(外出の頻度について)

過去3カ月の状況について伺います。あなたが、家から外出する頻度はどの程度ですか？
(○は1つ)

- 1.ほぼ毎日
- 2.週4日～5日程度
- 3.週1日～3日程度
- 4.月2回～3回程度
- 5.月1回程度
- 6.月1回未満
- 7.外出しない

問 16(移動手段について)

過去3カ月の状況について伺います。あなたが外出する場合、主となる移動手段はどれですか？(○は1つ)

- 1.徒歩
- 2.自転車
- 3.シニアカー(ひとり乗り電動車)
- 4.オートバイ・スクーター
- 5.車
- 6.バス
- 7.電車
- 8.タクシー
- 9.その他()

●福祉サービスの利用について

問17(利用している福祉サービス及び満足度について)

以下の問について、福祉サービスごとにそれぞれお答えください。

※問17Aで、4つの福祉サービスともに「3.利用していない」を選んだ場合は、問19に進んでください。

問17A あなたやあなたのご家族は、福祉サービスを利用していますか、または以前利用していましたか？下記の福祉サービスごとにお答えください。(○はそれぞれ1つ)

問17B あなたやあなたの家族は、利用している(していた)福祉サービスに満足していますか？(○はそれぞれ1つ)

	問17A ※1～4のサービスのいずれも3.利用していないを選んだ方は問19へ			問17B				
	1. 現在利用している	2. 以前利用していた	3. 利用していない	1. 満足している	2. やや満足している	3. ふう	4. あまり満足していない	5. 満足していない
1.高齢者に関する福祉サービス(介護保険に基づくサービス等(デイサービス、訪問介護等))	1	2	3	1	2	3	4	5
2.障がいのある人に関する福祉サービス(就労移行支援、共同生活援助、居宅介護等)	1	2	3	1	2	3	4	5
3.児童に関する福祉サービス(保育所、放課後等デイサービス等)	1	2	3	1	2	3	4	5
4.生活に困っている人に関する福祉サービス(自立相談支援、就労準備支援等)	1	2	3	1	2	3	4	5

問 18(満足度を選んだ理由)

あなたが、問17で評価した際の基準となった項目を、下記の福祉サービスごとにお答えください。(複数回答可)

	1. サービスの質	2. サービスの量	3. 利用料金	4. サービスを利用しやすい 環境整備(送迎や身近な 場所で利用できる等)	5. その他(内に具体的に 理由をご記入ください。)
1.高齢者に関する福祉サービス(介護保険に基づくサービス等(デイサービス、訪問介護等))	1	2	3	4	5 〔 〕
2.障がいのある人に関する福祉サービス(就労移行支援、共同生活援助、居宅介護等)	1	2	3	4	5 〔 〕
3.児童に関する福祉サービス(保育所、放課後等デイサービス等)	1	2	3	4	5 〔 〕
4.生活に困っている人に関する福祉サービス(自立相談支援、就労準備支援等)	1	2	3	4	5 〔 〕

●地域での支え合い・助け合いについて

問 19(地域の「支え合い・助け合い」活動について)

あなたは、地域の「支え合い・助け合い」という言葉から、どんな活動を思い浮かべますか？
(複数回答可)

- 1.自治会活動
- 2.PTA活動
- 3.地域でのボランティア活動
- 4.赤い羽根共同募金・日本赤十字社員運動
- 5.災害が発生した際の助け合い活動
- 6.平常時の防災訓練
- 7.隣近所のちょっとしたお手伝い、見守り
- 8.その他()

問 20(地域で「支え合い・助け合い」が行われていることを身近に感じているか)

あなたは、自らが住んでいる地域で、「支え合い・助け合い」が行われていることを身近に感じていますか？(○は1つ)

- 1.とても身近に感じる
- 2.たまに身近に感じる
- 3.あまり身近に感じない
- 4.身近に感じない
- 5.わからない

問 21(地域での「支え合い・助け合い」活動への参加)

あなたの、地域での「支え合い・助け合い」の活動への参加について教えてください。
(○は1つ)

- 1.参加している
- 2.現在参加していないが、参加したい。
- 3.現在参加していないが、条件が合えば参加したい。
- 4.現在参加しておらず、当面参加したくない。
- 5.その他()

問 22(参加したことがある地域の「支え合い・助け合い」活動について)

あなたは以下のような、地域の「支え合い・助け合い」活動に参加したことがありますか？
(複数回答可)

※この間で「9.参加したことはない」を選んだ方は問23に、それ以外の回答を選んだ方は問24に進んでください。

- 1.自治会活動
- 2.PTA活動
- 3.地域でのボランティア活動
- 4.赤い羽根共同募金・日本赤十字社員運動
- 5.災害が発生した際の助け合い活動
- 6.平常時の防災訓練
- 7.隣近所のちょっとしたお手伝い、見守り
- 8.その他()
- 9.参加したことはない⇒問23へ

問 23(地域での「支え合い・助け合い」活動に参加できない理由)

あなたが、地域での「支え合い・助け合い」活動に参加しない理由は何ですか？
(複数回答可)

- 1.忙しくて時間がない
- 2.地域でどのような活動が行われているのか、わからない
- 3.地域で行われている活動は把握しているが、自分が参加できる活動がない
- 4.地域で行われている活動は把握しているが、どうやって参加したらよいかわからない
- 5.家族の理解が得られない
- 6.参加する意味がわからない
- 7.その他()

問 24(地域での「支え合い・助け合い」活動に参加するための条件について)

あなたは、地域での「支え合い・助け合い」の活動へ参加するために必要なことは、何だと思えますか？(複数回答可)

- 1.家族の理解
- 2.学校・職場の理解
- 3.「支え合い・助け合い」活動の情報提供
- 4.「支え合い・助け合い」活動の有償化
- 5.その他()

●災害が発生した場合の対応について

問 25(災害発生時の不安について)

あなたは、災害が発生した場合、不安に思っていることはありますか？(複数回答可)

- 1.避難を助けてくれる人がいない
- 2.家族の中に、避難時に支援を必要とする者がいるが、支援を受けることができるか不安を感じる
- 3.災害に関する必要な情報を収集することができない
- 4.どこに避難すればよいかわからない
- 5.避難所で必要な支援が受けられるかわからない
- 6.災害発生後も、自宅で生活したいが、支援物資などが届くか不安を感じる
- 7.その他()
- 8.特にない

問 26(災害発生時の情報収集について)

あなたは、災害が発生した場合にどこから情報収集しますか？

(複数回答可)

- 1.テレビ
- 2.ラジオ
- 3.家族
- 4.近所の方
- 5.知人・友人
- 6.福祉施設の職員
- 7.市のひばり放送
- 8.市役所の窓口
- 9.インターネット(市のホームページなど)
- 10.SNS(X(旧 twitter)、Facebook、Instagram、LINE など)
- 11.その他()
- 12.特にない

●生活困窮者支援について

問 27(生活に困っている人について)

あなたの身の回りには、生活に困っている人がいますか。(○は1つ)

- 1.いる
- 2.いない

問 28(生活に困っている人への支援内容について)

あなたは、身の回りにいる、生活に困っている人に対して、以下のような支援や手助けを行っていますか？(複数回答可)

※この間で「8.行っていない」を選んだ方は問29に、それ以外の回答を選んだ方は問30に進んでください。

- 1.声かけ・見守りを行っている
- 2.悩みを聴くようにしている
- 3.身の回りの世話をしている(掃除、ゴミ出しなど)
- 4.経済面の援助を行っている
- 5.必要な支援先の情報提供
- 6.支援につながる事業実施のための寄付
- 7.その他()
- 8.行っていない ⇒問 29 へ

問 29(生活に困っている人への支援について)

あなたは、どのような事であれば生活に困っている人を支援することができますか？(複数回答可)

- 1.声かけ・見守り
- 2.悩みを聴くこと
- 3.身の回りのお世話(掃除、ゴミ出しなど)
- 4.必要な支援先の情報提供
- 5.必要な支援先への連絡
- 6.支援につながる事業を実施している団体への寄付
- 7.その他()
- 8.特にない

●地域福祉の推進に関する取組や機能について

問 30(地域福祉の推進に関する取組や機能について)

本市では、地域福祉の推進に関する取組を進めています。あなたは以下の事柄について、知っていたり、利用したりしていますか？

それぞれ(○はそれぞれ1つ)

項目	1. 名称も取組も 知っており、利 用もしている	2. 名称も取組も 知っているが、 利用していない	3. 名称は聞いた ことがある	4. 知らない
相模原市社会福祉協議会	1	2	3	4
地区社会福祉協議会	1	2	3	4
コミュニティソーシャルワーカー	1	2	3	4
さがみはら成年後見・あんしんセンター	1	2	3	4
市民後見人	1	2	3	4
更生保護サポートセンター	1	2	3	4
福祉コミュニティ形成事業	1	2	3	4
自立支援相談窓口	1	2	3	4

※前ページの取組や機能の内容は以下のとおりです。

項目	内容
相模原市社会福祉協議会	社会福祉法に基づいて各市区町村に設置されている民間団体で、地域住民の福祉活動を支援する役割を担っています。住民の参加と支え合いによる福祉のまちづくりといった「地域福祉の推進を図ること」を目的とし、ボランティアや市民団体と連携しながら、様々な活動を展開しています。
地区社会福祉協議会	法律に規定されていない任意の団体で、住民同士の助け合いによって地域福祉課題を解決することを目的とし、自治会や町内会、婦人会、子供会、学校、PTA、老人クラブなどの地域の諸団体や、社会福祉施設などの関係機関などで構成されています。
コミュニティソーシャルワーカー	地域住民の困りごとを早期に発見し、専門機関や、住民活動による支援に結びつくよう調整を行うとともに、公民協働で困りごとの解決を図るための仕組みづくり等を行う専門職です。 市と市社会福祉協議会が連携して、市内22地区に配置(各地区に1人)しています。
さがみはら成年後見・あんしんセンター	認知症や知的障がい、精神障がいなどにより、判断能力が十分でなくなっても住み慣れた地域で安心して、その人らしい暮らしが送れることを目的に成年後見制度の利用促進や日常生活自立支援事業を実施しています。市社会福祉協議会が運営しています。
市民後見人	判断能力が不十分な本人のその人らしい暮らしを支えるなどの社会貢献のため、市が行う市民後見人養成研修により一定の知識や技術等を身に付けた市民であって、家庭裁判所によって後見人等として選任されている人を指します。
更生保護サポートセンター	保護司・保護司会が、地域の関係機関・団体と連携しながら、地域で更生保護活動を行うための拠点です。市には、各区に1か所拠点があります。
福祉コミュニティ形成事業	地区社会福祉協議会を中心に、地域の皆さんで地域の福祉課題(困りごと)を発見・共有し、アイデアを出し合いながら話し合い、解決に向けた仕組みづくりを検討し、そして実践する事業です。 市内22地区で取組が進んでおり、地域によって内容は異なりますが、「交流・仲間づくりの場の充実」、「困り事を発見・把握する仕組みづくり」などに取り組まれています。
自立支援相談窓口	失業などで生活に困っている人、生活が不安定な人の相談を受け、生活状況・課題に合った個別相談を行います。各区に1か所設置しています。

●成年後見制度の利用促進について

問 31(成年後見制度の認知度)

成年後見制度とは、認知症や知的障がい、精神障がいなどにより自分で判断することが難しい方が安心して生活できるよう支援する制度です。

成年後見制度には、「法定後見制度」と「任意後見制度」があります。

「法定後見制度」とは、判断能力が不十分になったときに、家庭裁判所が選んだ後見人等(専門職や法人、親族、市民)から必要な支援を受けるものです。

「任意後見制度」とは、判断能力が不十分になったときに備えて、予め本人が選んだ人に代わりにしてもらいたいことを契約で決めておき、判断能力が低下した後に、必要な支援を受けるものです。

いずれも、財産管理や福祉サービスの契約などを行い、ご本人の権利を守ります。

問 31A あなたは、「成年後見制度」のことを知っていますか？

(○は1つ)

- 1.制度の内容について、よく知っている
- 2.制度の概要は知っている
- 3.名前は聞いたことがあるが、内容はわからない
- 4.名前も内容も知らない

問 31B あなたは、「法定後見制度」のことを知っていますか？

(○は1つ)

- 1.制度の内容について、よく知っている
- 2.制度の概要は知っている
- 3.名前は聞いたことがあるが、内容はわからない
- 4.名前も内容も知らない

問 31C あなたは、「任意後見制度」のことを知っていますか？

(○は1つ)

- 1.制度の内容について、よく知っている
- 2.制度の概要は知っている
- 3.名前は聞いたことがあるが、内容はわからない
- 4.名前も内容も知らない

問 32(成年後見制度の利用ニーズについて(1))

問 32A あなたは、「法定後見制度」に基づく支援を利用していますか？

(○は1つ)

- 1.利用している
- 2.今は利用していないが、いずれ利用したいと考えている
- 3.自分は使っていないが、親族等が利用している
- 4.今利用していないし、将来的にも使わない(理由)
- 5.わからない(理由)

問 32B あなたは、「任意後見制度」に基づく支援を利用していますか？(○は1つ)

- 1.利用している
- 2.今は利用していないが、いずれ利用したいと考えている
- 3.自分は使っていないが、親族等が利用している
- 4.今利用していないし、将来的にも使わない(理由)
- 5.わからない(理由)

問 33(成年後見制度の利用ニーズについて(2))

あなたの周りに、認知症や障がい等の理由により、金銭管理等の日常生活に支援が必要な方はいますか？(○は1つ)

- 1.周りにいて、すでに成年後見制度を利用している
- 2.周りにいるが、支援を受けていない
- 3.周りにはいない
- 4.わからない

問 34(成年後見制度の利用促進に当たって、市に期待すること)

あなたが、成年後見制度の利用促進に当たって、市に期待することは何ですか？
(複数回答可)

- 1.個別の相談会の開催
- 2.利用に当たっての相談支援や助成制度の充実
- 3.成年後見制度の利用手続きの代行支援
- 4.成年後見制度の普及啓発の強化
- 5.市民後見人の育成、活躍支援
- 6.その他()
- 7.特にない

●更生や再犯防止に向けた取組について

問 35(社会を明るくする運動の認知度について)

「社会を明るくする運動」とは、犯罪や非行の防止と罪を犯した人たちの更生について理解を深め、それぞれの立場において力を合わせ、犯罪のない地域社会を築こうとする全国的な運動です。本市でも毎年7月の強化月間を中心に、様々な運動が行われていますが、この運動について知っていますか？(○は1つ)

- 1.知っているし、参加したことがある
- 2.知っているが、参加したことはない
- 3.運動の名称は聞いたことがあるが、内容は知らなかった
- 4.運動の名称を聞いたことがないし、知らなかった

問 36(更生保護活動を行っている人々の認知度について)

罪を犯した人に対して社会の中での立ち直りを支援し、再び犯罪や非行に陥るのを防ぐ取組を行っている人々があります。あなたは以下の人々や行っている取組について知っていますか。(○はそれぞれ1つ)

項目	1. 名称も取組も 知っている	2. 名称は聞いた ことがある	3. 知らない
保護司	1	2	3
更生保護女性会員	1	2	3
更生保護施設職員	1	2	3
BBS	1	2	3
協力雇用主	1	2	3

※項目の内容は以下のとおりです。

項目	内容
保護司	犯罪や非行をした人の立ち直りを地域で支える民間のボランティアで、保護観察官と協働して保護観察に当たったり、釈放後の住居や就業先などの帰住環境の調整や相談を行ったりしています。
更生保護女性会員	地域社会の犯罪・非行の未然防止のための啓発活動や犯罪をした人や非行のある少年の改善更生に協力することを目的とするボランティアで、非行問題等を話し合うミニ集会のほか、親子ふれあい行事や子育て支援の活動等を行っています。
更生保護施設職員	矯正施設から釈放された人や保護観察中の人で、身寄りがないといった理由で直ちに自立更生することが困難な人たちに対し、一定期間、宿泊場所や食事を提供する更生保護施設に勤務し、生活指導や職業補導等を行っています。
B B S (Big Brothers and Sisters Movement の略)	様々な問題を抱える少年と、兄や姉のような身近な存在として接しながら、少年が自分自身で問題を解決したり、健全に成長したりしていくことを支援している青年ボランティアです。
協力雇用主	罪を犯した人の自立及び社会復帰に協力することを目的として矯正施設からの出所者等を雇用している、または、雇用しようとしている民間の事業主です。

問 37(罪を犯した人が、再び罪を犯さないようにするために、地域でサポートできる取組について)

罪を犯した人が、矯正施設を出所した後、再び罪を犯さずに、地域で暮らしていくために、行政を含めた地域全体でサポートできることは、どんなことだと思いますか？

(複数回答可)

- 1.地域住民の理解促進
- 2.住まいの確保に向けた支援
- 3.地域生活の足がかりとなる場づくり
- 4.就労支援
- 5.福祉サービスの利用支援
- 6.生きがいづくりの場
- 7.その他()
- 8.特にない

問 38(罪を犯した人が、再び罪を犯さないようにするために、個人でサポートできる取組について)

あなたが罪を犯した人の立ち直りに対して協力する場合、どのような協力をしたいと思いますか。(複数回答可)

- 1.犯罪をした人に助言や援助をする
- 2.協力雇用主として、犯罪をした人を雇用する
- 3.更生保護施設にお金や品物などを寄付する
- 4.再犯防止に関するボランティア活動に参加する
- 5.広報・啓発活動に参加する
- 6.インターネットを活用して広報・啓発活動の情報を発信する
- 7.その他()
- 8.わからない
- 9.協力したいと思わない理由
()

●**地域共生社会の実現について**

問 39(地域で安心して生活を送ることができるようにするために、必要な取組について)

あなたは、地域に住んでいる人が、安心して、住み慣れた地域で生活を送ることができるようにするために、必要な取組は何だと思いますか。以下の取組のうち、最も必要と思うものを選んでください。(○は1つ)

1. デイサービスや居宅介護などの福祉サービスの向上
2. 介護タクシーなどの移動サービスの向上
3. ちょっとした困り事を地域の方同士で支えあう、地域での「支え合い・助け合い」活動の活発化
4. 身近な場所で集うことができるサロンの増加
5. 社会福祉施設や企業、店舗などの地域貢献の促進
6. 平常時からの地域における防災に関する取組
7. その他()

●**自由意見**

問 40(自由意見)

地域住民が支え合い、誰もがいきいきと安心して暮らすことができるまちづくりに向けて、ご意見がありましたら、ご自由に記入ください。

～ご協力ありがとうございました。～

記入もれがないかももう一度お確かめのうえ、同封の返信用封筒(切手は不要)に入れて、**令和8年1月9日(金)まで**にお近くのポストに投函してください。

地域福祉計画及び地域福祉活動計画にかかる
アンケート調査
報告書

令和8年3月 相模原市

健康福祉局 地域包括ケア推進課

〒252-5277 相模原市中央区中央2-11-15

TEL:042-769-9222/FAX:042-759-4395