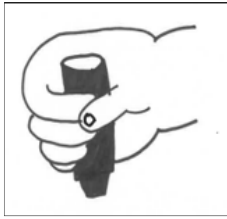
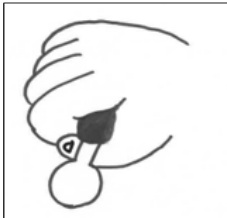
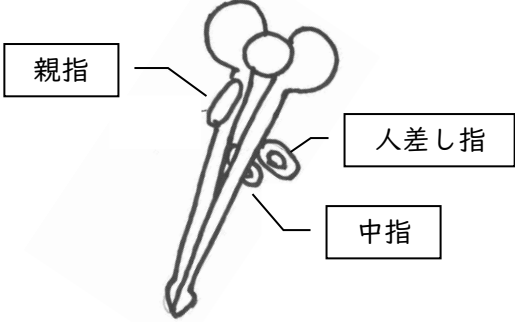
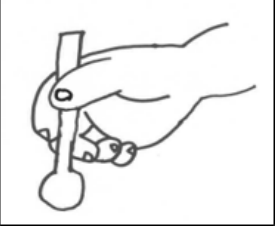
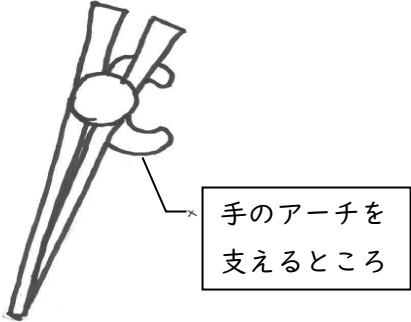

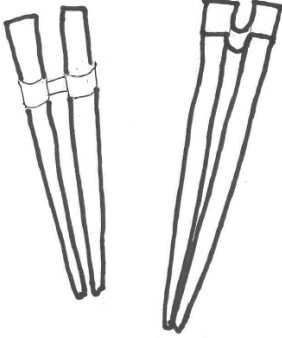


参考資料「手の発達と使いやすいお箸の例」

お子さんの様子	使いやすいお箸
<p>回外握り</p> 	
<p>回内握り</p> 	<p>リング付きのお箸</p> 
<p>静的3指握り ※3点持ちで鉛筆をもちはじめた時期</p> 	<p>ばね付きのお箸 リングなしの連携したお箸</p> 
<p>動的3指握り ※鉛筆を3点で持って、細かく動かすことができる</p> 	<p>補助なしのお箸</p>  <p>※箸先がずれてしまうことが多いようであれば、連結をサポートする補助グッズを使ってもよいでしょう。</p>