

令和7年度

市立清新中学校 給食配膳室修繕


[illegible]

原図サイズ = A 2



SAGAMI HARA

相模原市



工事名称

市立清新中学校給食配膳室修繕

| | | | | |
|-----|------|--|--|-----|
| 課 長 | 担当課長 | | | 担 当 |
| | | | | |

| |
|----|
| 縮尺 |
|----|

—

設計年月日
2026.01

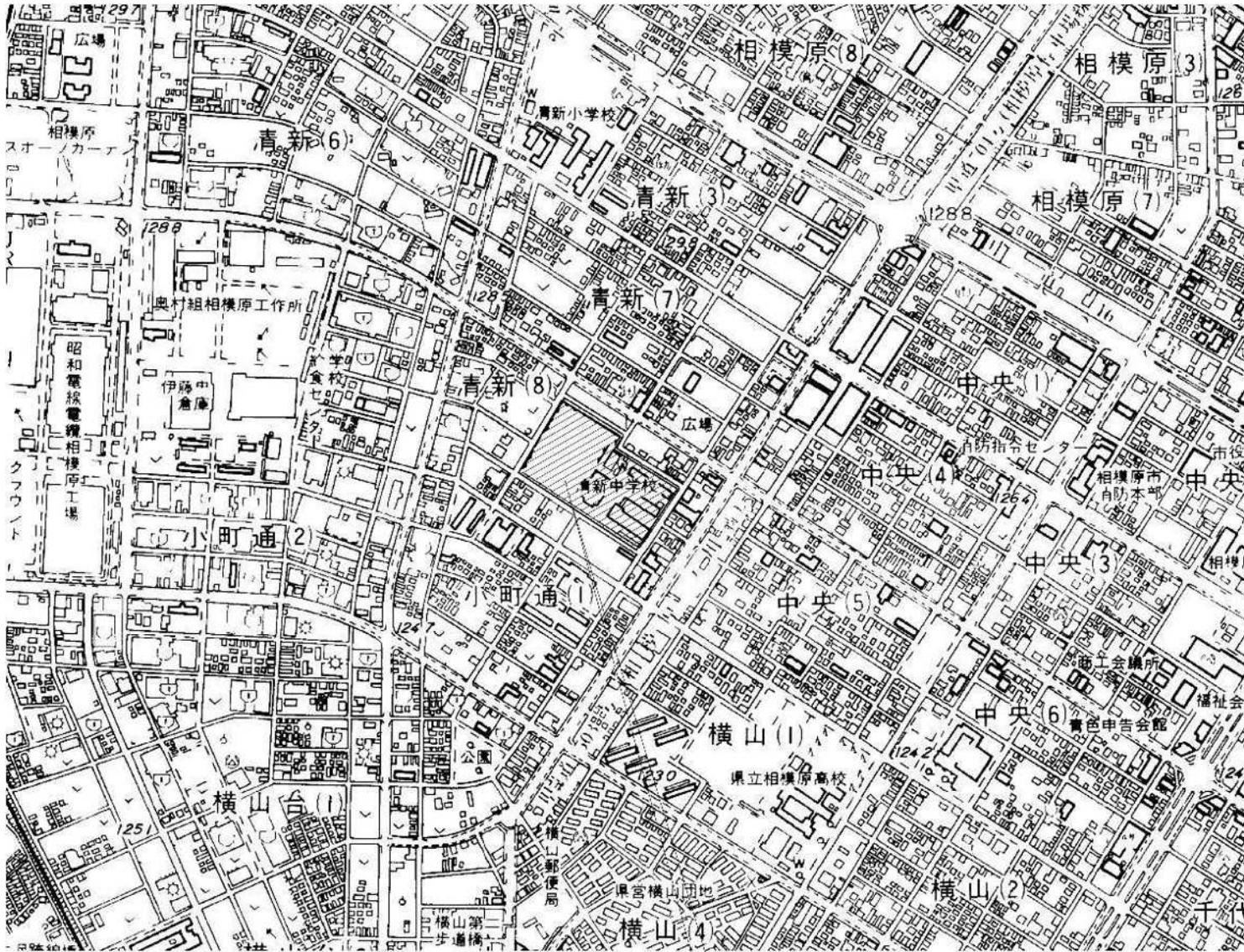
| | |
|------|--|
| 図面名称 | |
|------|--|

表紙・図面リスト

図面番号

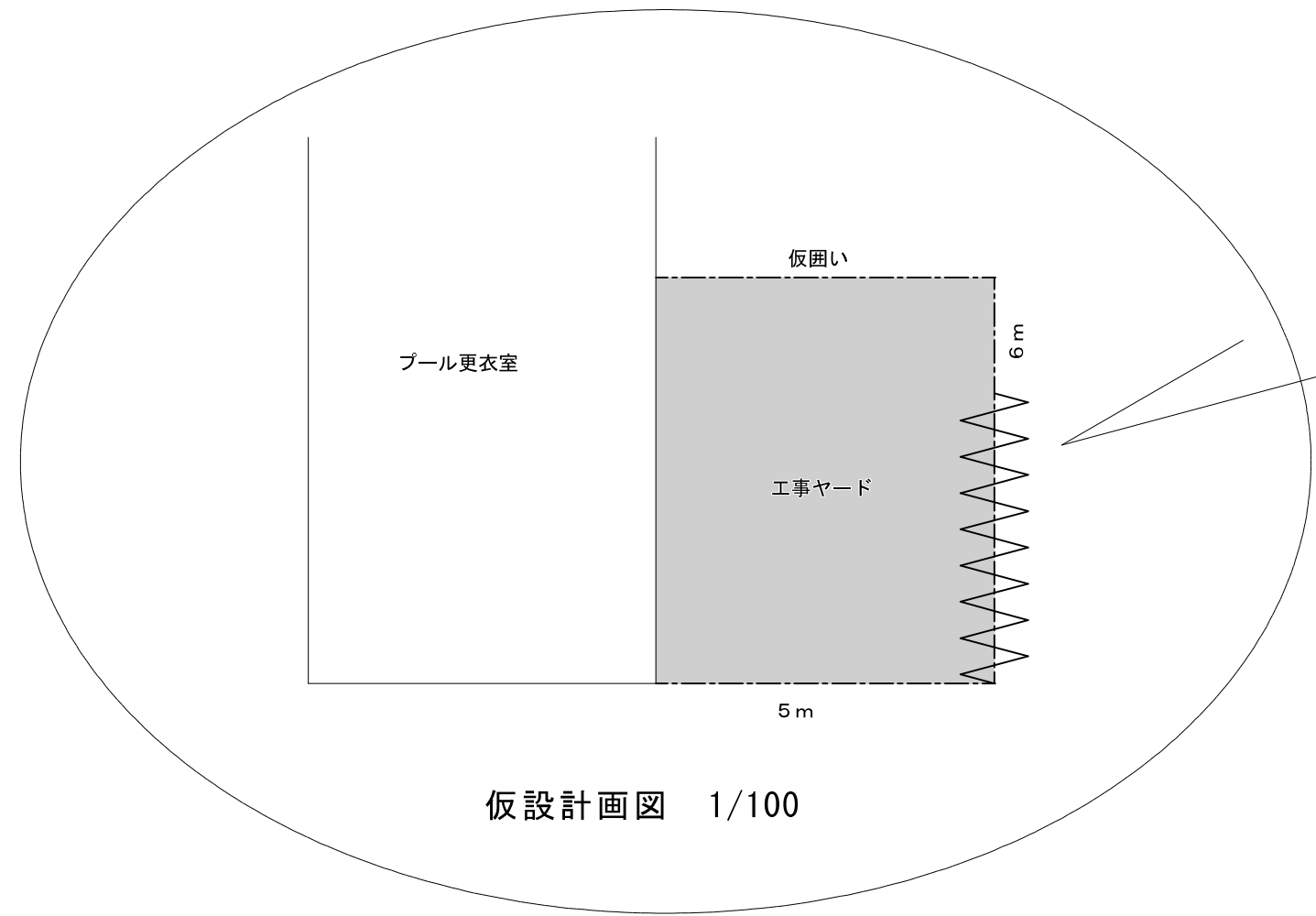
00

A



案内図

清新中学校
相模原市中央区清新 8－5－1

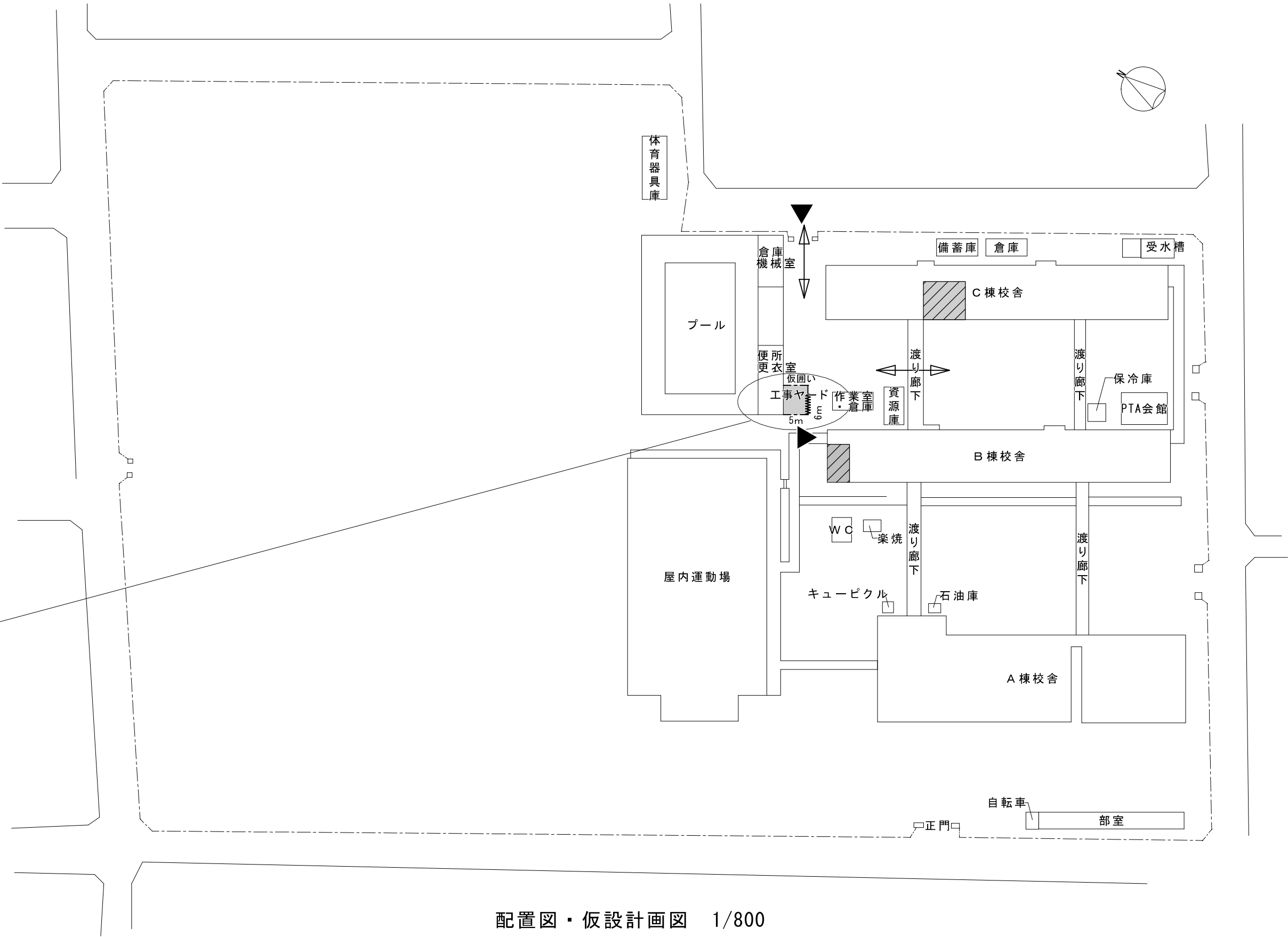


仮設計画図 1/100

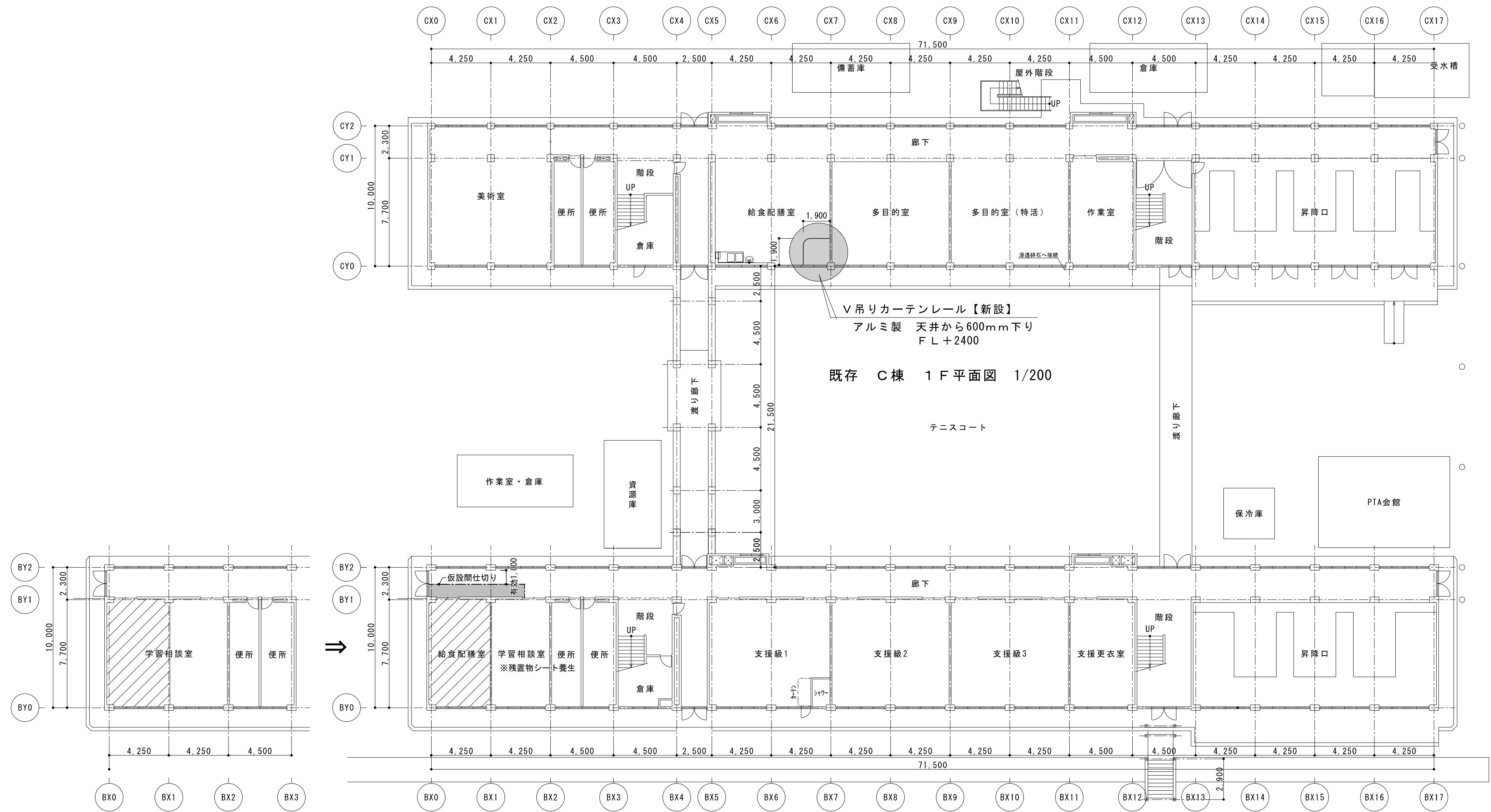
| | |
|---------------|---------------------------------|
| 施 工 場 所 | 清新中学校 |
| 所 在 地 | 相模原市中央区清新 8－5－1 |
| 用 途 地 域 | 第1種住居地域 |
| 建 べ い ・ 容 積 率 | 建 べ い 率 60% 容 積 率 150% |
| 地 域 | 準防火地域 |
| 日 影 規 制 | 高さ10mを超える建築物 4時間 2.5時間 |
| | |

凡 例

改修箇所

仮囲い（ガートフェンス H=1.8m）

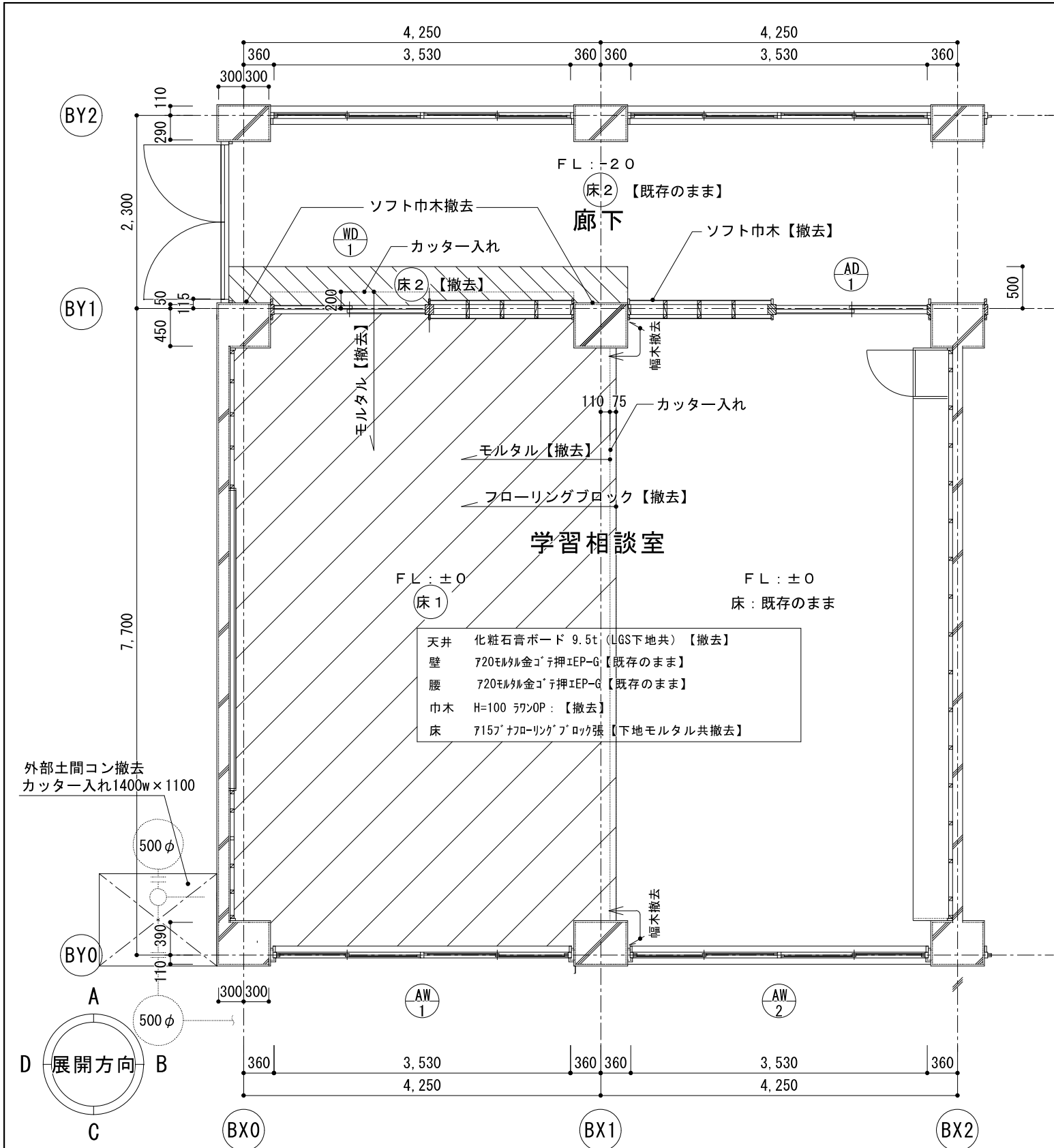
配置図・仮設計画図 1/800



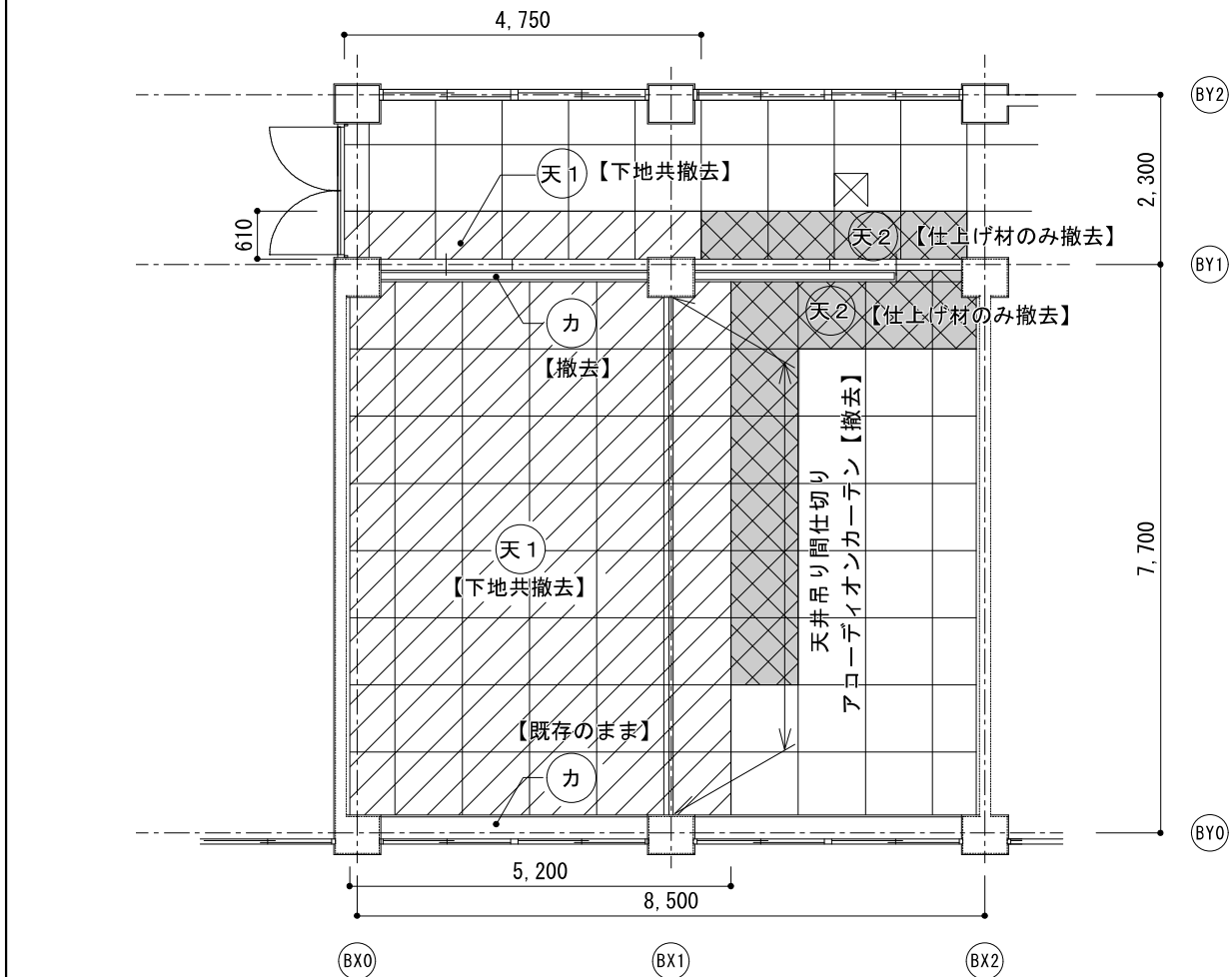
既存 B棟 1 F 平面図 1/200

改修 B棟 1 F 平面図 1/200

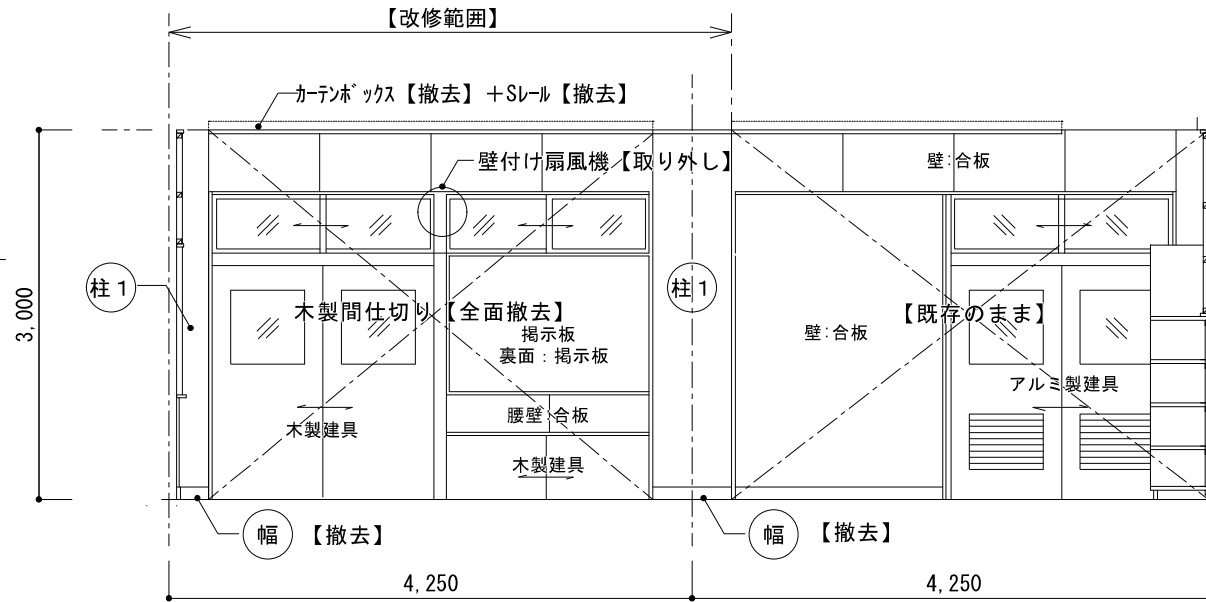
養生範囲
改修箇所



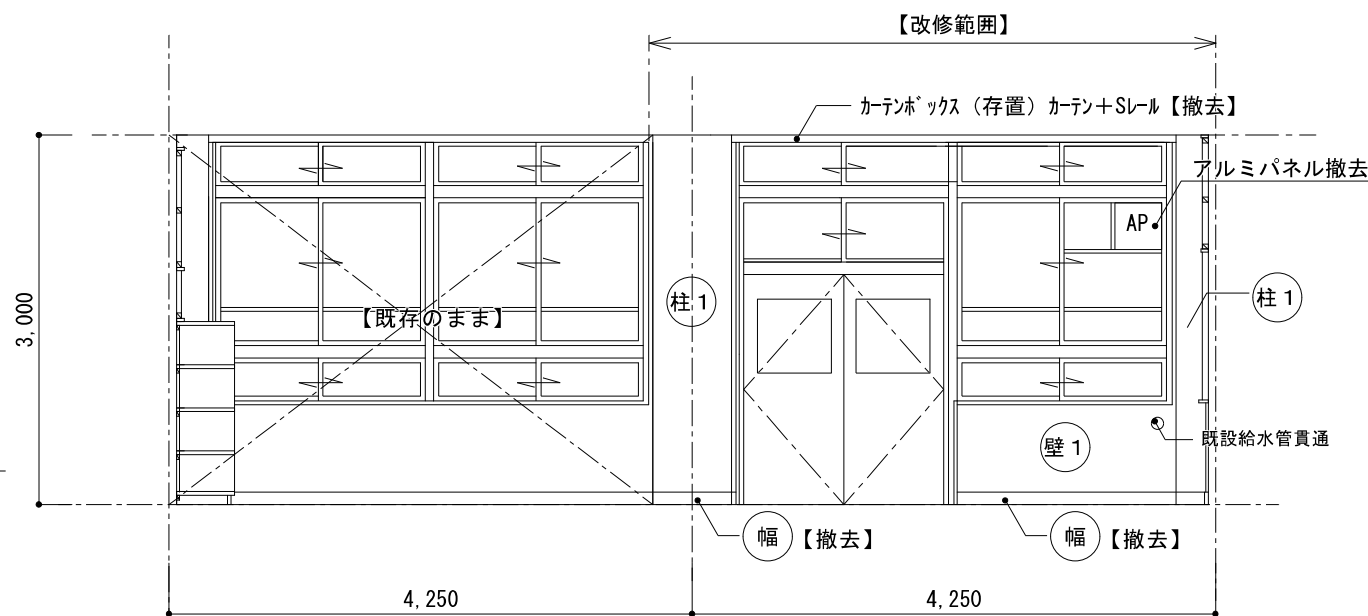
既存 平面詳細図 1/60



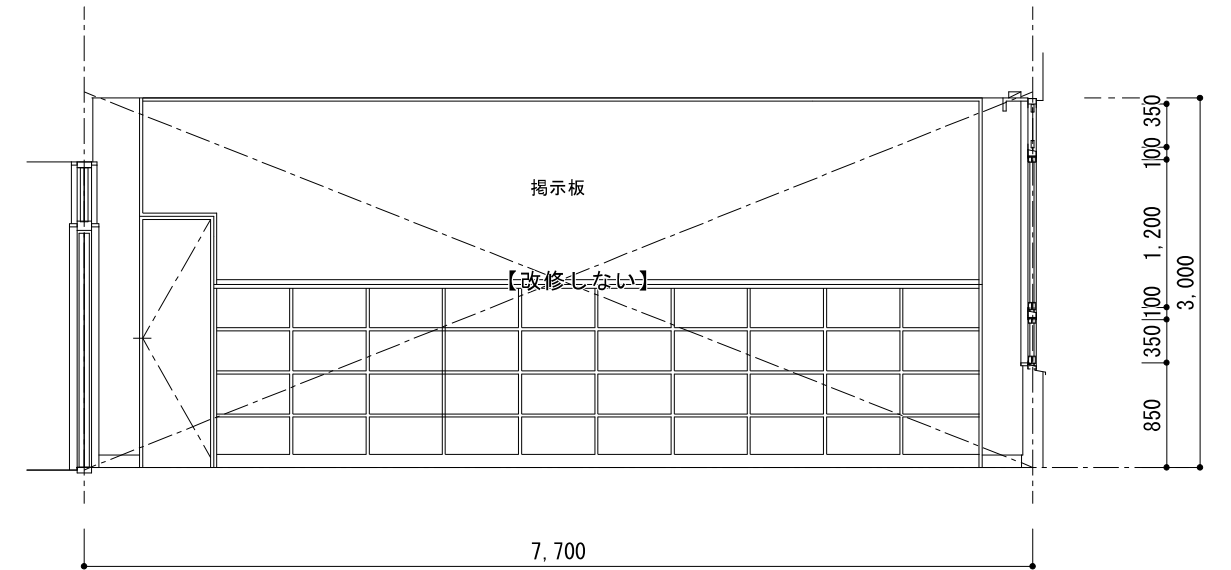
既存 天井伏せ図 1/100



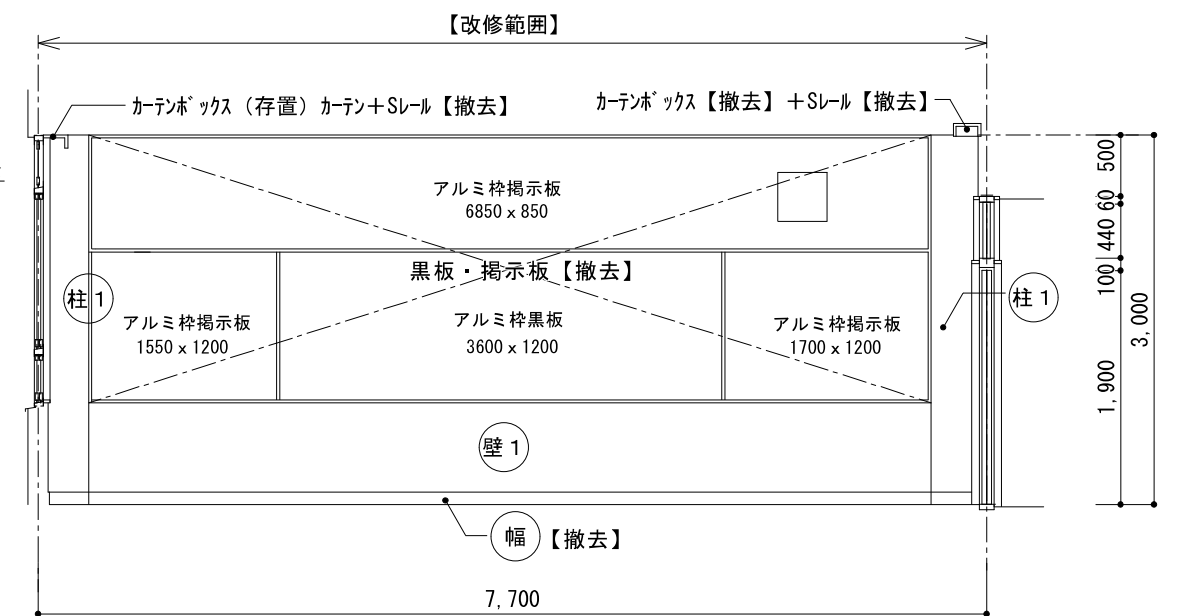
A面 1/60



C面 1/60



B面 1/60



D面 1/60

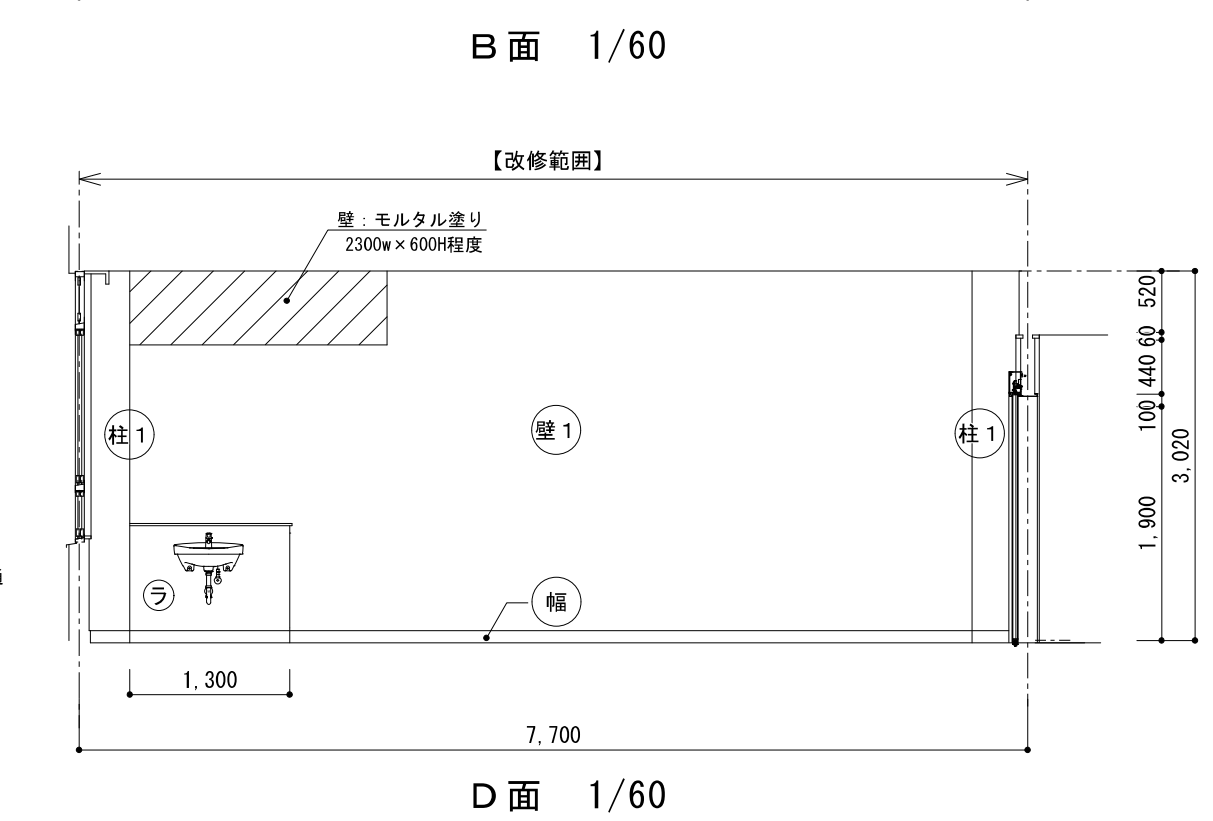
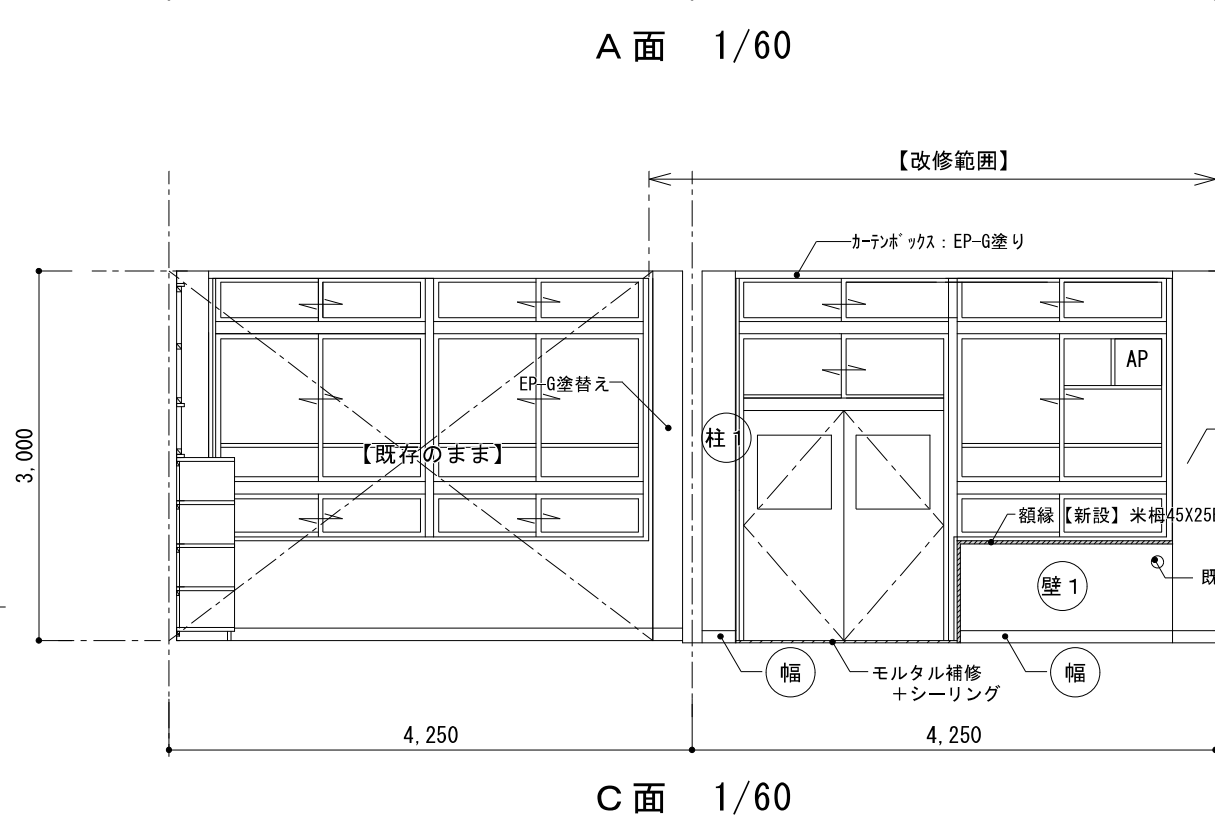
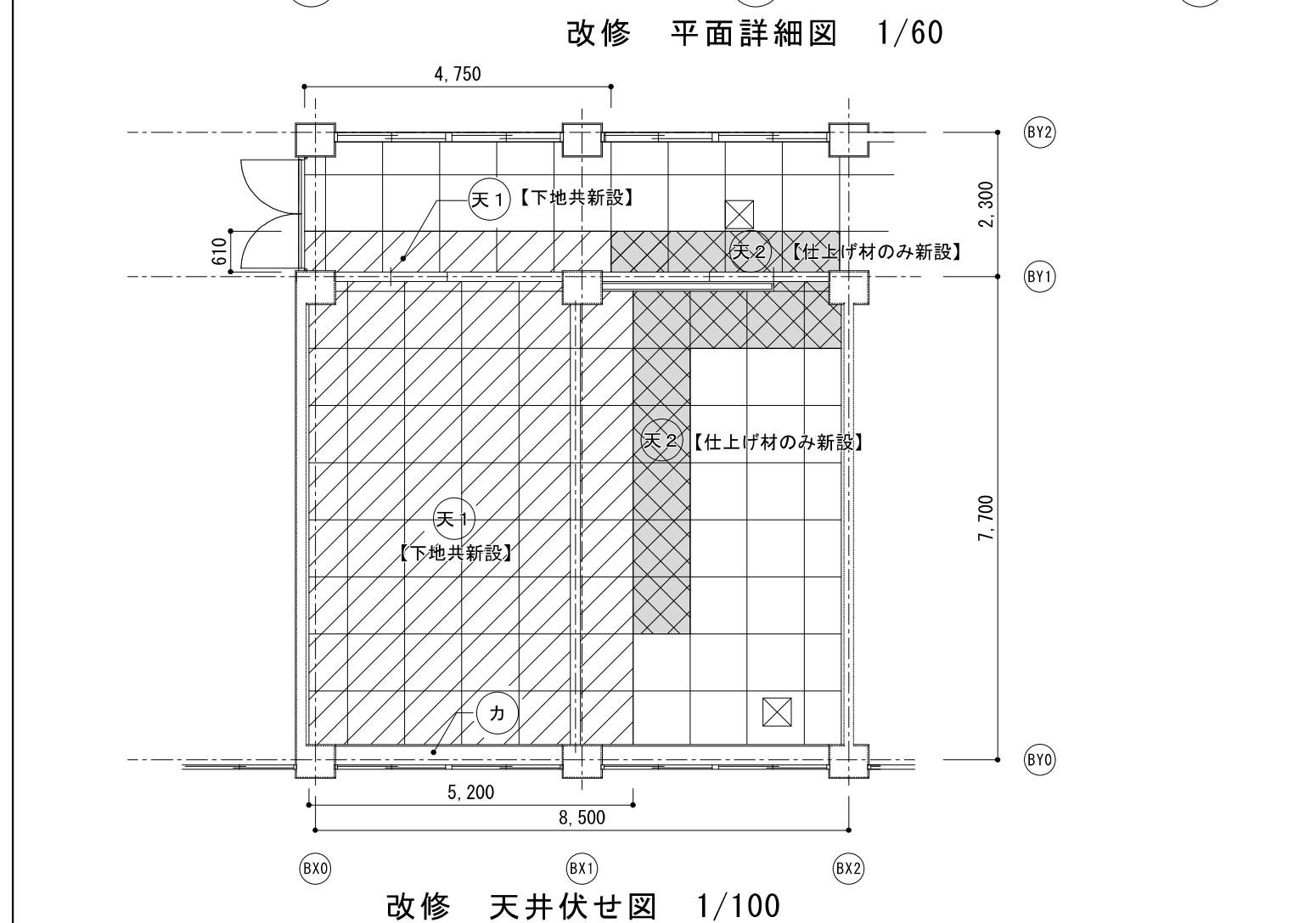


天井吊り間仕切り
アコーディオンカーテン【撤去】




| 学習相談室・廊下 仕上げ表 | | | | |
|---------------|----------|--------------------------------------|--------|---------------------|
| 天1 | 下地 仕上 | LGS下地 19型@300 化粧石膏ボード 9.5t | 塩ビ製廻り縁 | 【下地共撤去】 |
| 天2 | 下地 仕上 | LGS下地 19型@300 化粧石膏ボード 9.5t | 塩ビ製廻り縁 | 【既存のまま】 【撤去】 |
| カ | カーテンボックス | ラワン材 OP塗 | | 【既存のまま】 【廊下側は撤去】 |
| × | | 天井点検口 450口 | | 【既存のまま】 |
| 壁1 | 下地 仕上 | モルタル金ゴテ EP-G塗り | | 【既存のまま】 |
| 柱1 | 下地 仕上 | モルタル金ゴテ EP-G塗り | | 【既存のまま】 |
| 床1 | 下地 仕上 | モルタル塗り ブナフローリングブロック 15t | | 【撤去】 【撤去】 |
| 床2 | 下地 仕上 | モルタル塗り 長尺塩ビシート2.0t (アスベスト含有建材) ※1 | | 【一部撤去】 【一部撤去】 |
| 幅 | 幅木 | 木製巾木 H100 VP塗り | | 【撤去】 |
| 廊下 | 幅木 | ソフト巾木 (アスベスト含有建材) ※1 | | 【撤去】 |

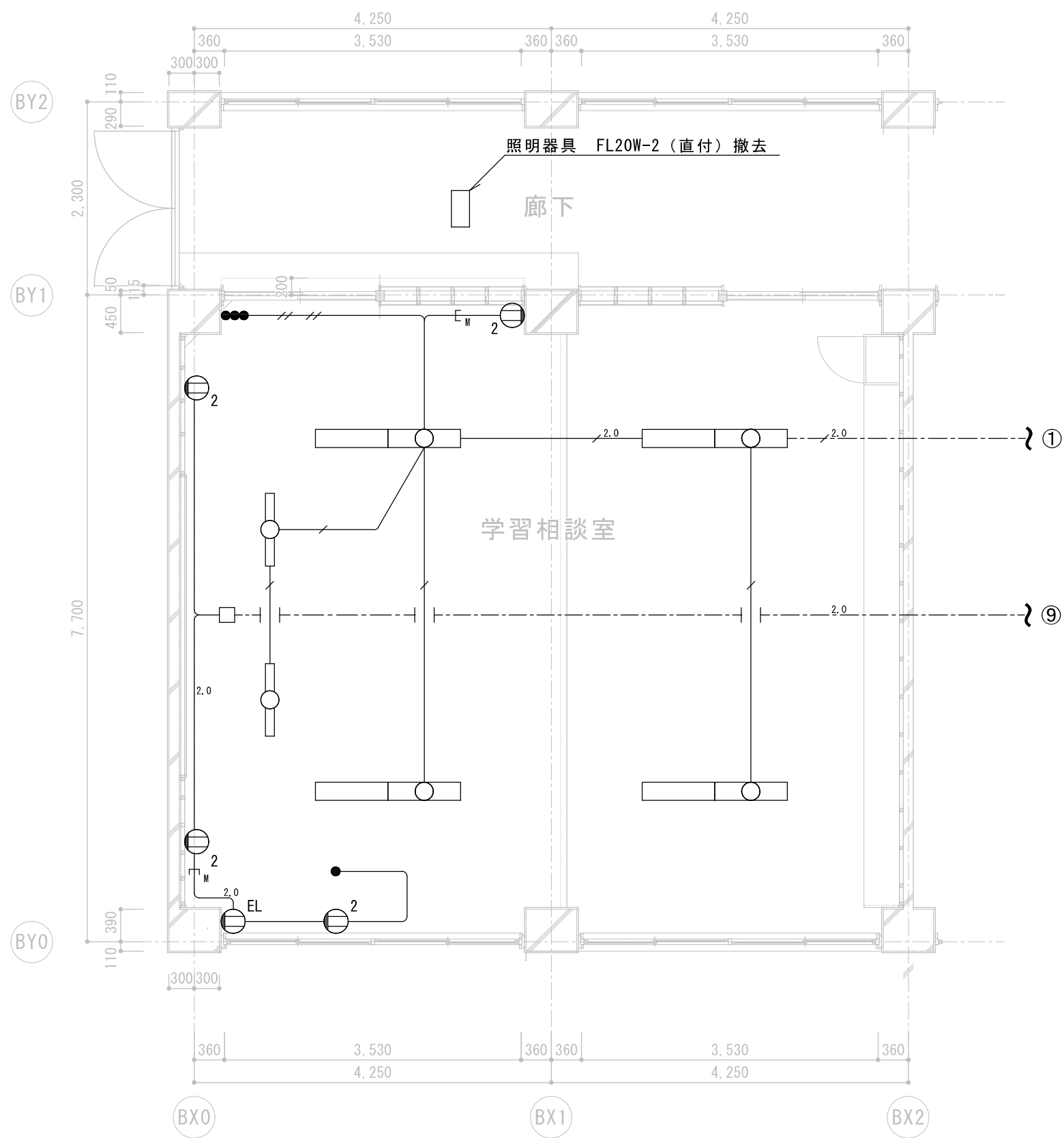
※1 アスベストみなし含有材

原図サイズ=A 2

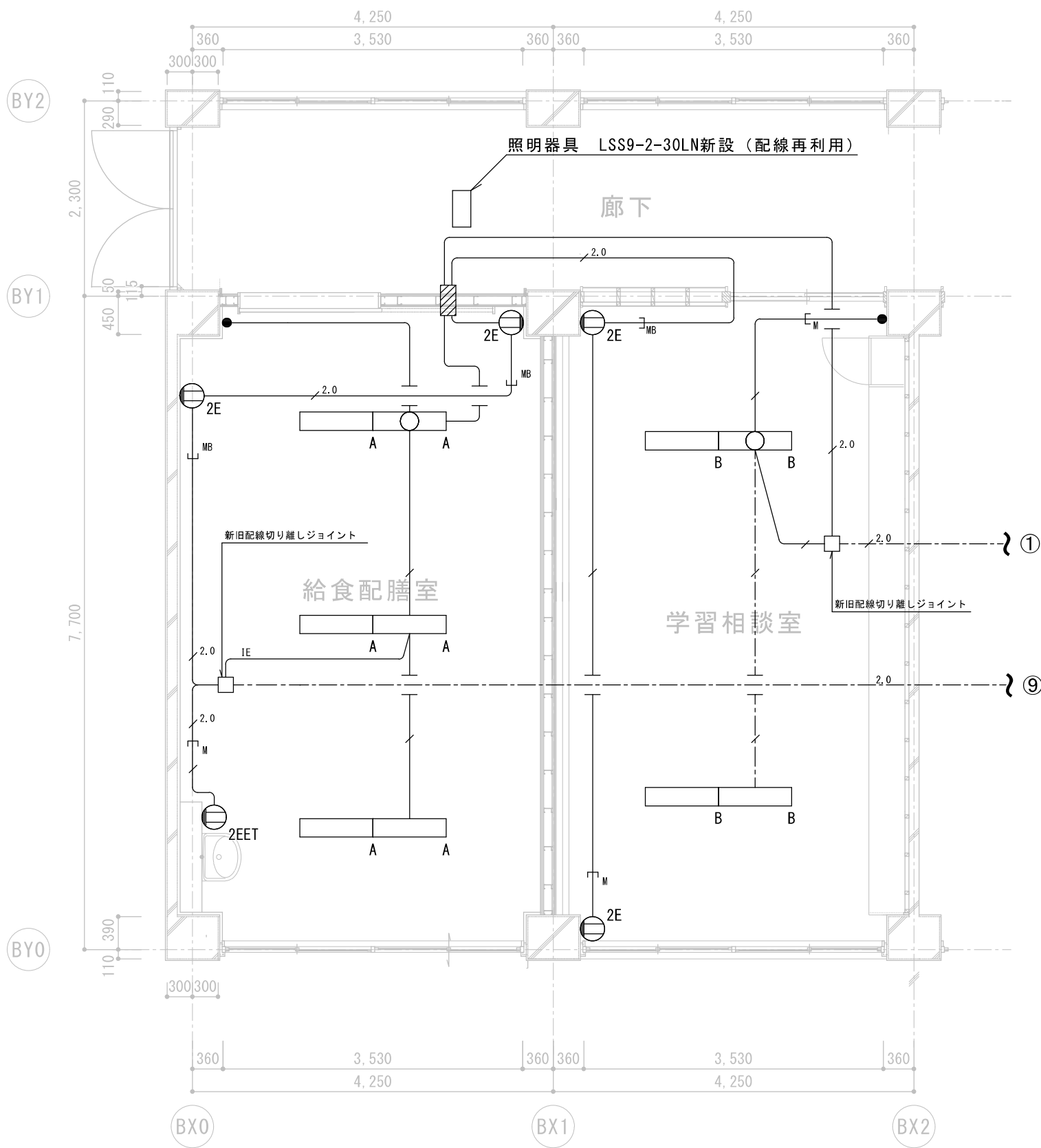


| 給食配膳室・廊下 仕上げ表 | | | |
|---------------|-------------------|--|------------------------------|
| 天1 | 下地 仕上 | LGS下地 19型@300 化粧石膏ボード 9.5t 塩ビ製廻り縁 | 【新設】 【新設】 |
| 天2 | 下地 仕上 | LGS下地 19型@300 【既設再利用】 化粧石膏ボード 9.5t 塩ビ製廻り縁 【仕上げ材のみ張替え】 | 【既設】 【新設】 |
| カ | カーポック 下地 仕上 | ラワン材 OP塗 下地調整の上 EP-G塗り | 【塗り替え】 |
| 壁1 | 下地 仕上 | 既存塗膜除去RB種の上 カチオン系下地調整材C-1 石膏ボード12.5t貼り (GL工法) + 化粧ケイカル板6.0t貼り | 【既存面補修】 【新設】 |
| 壁2 | 下地 仕上 | LGS100型+強化石膏ボード15.0t x 2枚両面貼り (1時間耐火壁) 化粧石膏ケイカル6.0t 両面貼り 4周耐火フェルト+耐火シール (両面) | 【新設】 【新設】 |
| 壁3 | 下地 仕上 | 【廊下側】LGS100型+強化石膏ボード21t x 2枚貼り (1時間耐火壁) 4周耐火フェルト+耐火シール【廊下側】 【配膳室側】強化石膏ボード12.5t x 2枚貼り 化粧石膏ケイカル6.0t 両面貼り【廊下側・配膳室側】 | 【新設】 【新設】 【新設】 【新設】 |
| ラ | 下地 仕上 | 軽量鉄骨壁下地 65型 @450 構造尾用合板合板 (針葉樹) 12t+24t の上メラミン化粧板 3.0t | 【新設】 【新設】 |
| 柱1 | 下地 仕上 | 既存塗膜除去RB種の上 カチオン系下地調整材C-1 石膏ボード12.5t貼り (GL工法) + 化粧ケイカル板6.0t貼り | 【既存面補修】 【新設】 |
| 床1 | 下地 仕上 | モルタル塗り 30t程度 超防汚性ビニル床シート 2.0t | 【新設】 【新設】 |
| 床2 | 下地 仕上 | モルタル塗り 30t程度 【一部補修】 長尺塩ビシート 2.0t | 【一部補修】 【新設】 |
| 幅 | 幅木 | 撤去面モルタル補修 ソフト巾木 100H | 【撤去面補修】 【新設】 |
| ▼ | | 突き出しサイン | 【新設】 |

| | | | | | | | | | | | | | |
|---|------------|---|---|---|-----|------|--|--|-----|------------------|-----------|---|---|
|  | SAGAMIHARA |  | 工事名称 <div style="text-align: center;">市立清新中学校給食配膳室修繕</div> |  | 課 長 | 担当課長 | | | 担 当 | | 縮尺 図 示 | 図面名称 改 修 給食配膳室 平面詳細図・展開図 天井伏せ図 | 図面番号 <div style="text-align: center;">05 A</div> |
| | 相模原市 | | | | | | | | | 設計年月日 2026.01 | | | |



既存 平面詳細図 1/100



改修 平面詳細図 1/100

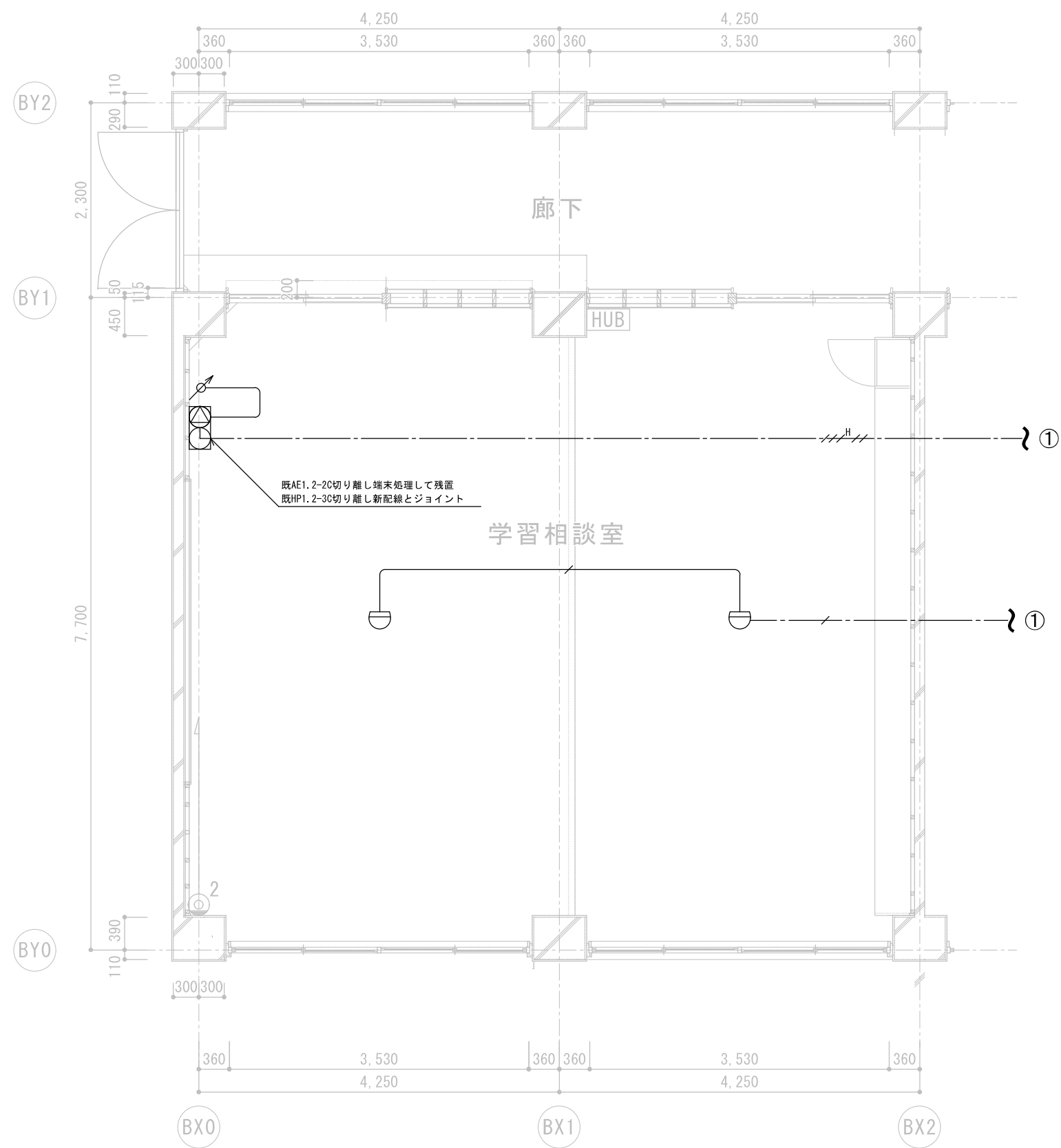
| 凡 例 | | |
|-----|------------------|--------|
| 記 号 | 名 称 | 備 考 |
| | 照明器具 FL40W-1（直付） | 黒板灯 |
| | 照明器具 FL40W-2（直付） | |
| ● | スイッチ 1P15A片切 | |
| | コンセント 2P15A×2 | |
| | コンセント 2P15A×1 | 漏電遮断器付 |
| | アウトレットボックス | D44 |

| 特記なき配管配線は下記とする | |
|----------------|---------------|
| 記 号 | 名 称 |
| | VVF 1.6-2C ×1 |
| | VVF 1.6-2C ×2 |
| | VVF 1.6-3C ×1 |
| | VVF 2.0-2C ×1 |
| | VVF 2.0-3C ×1 |
| | MMA保護 |
| | 既存のまま |

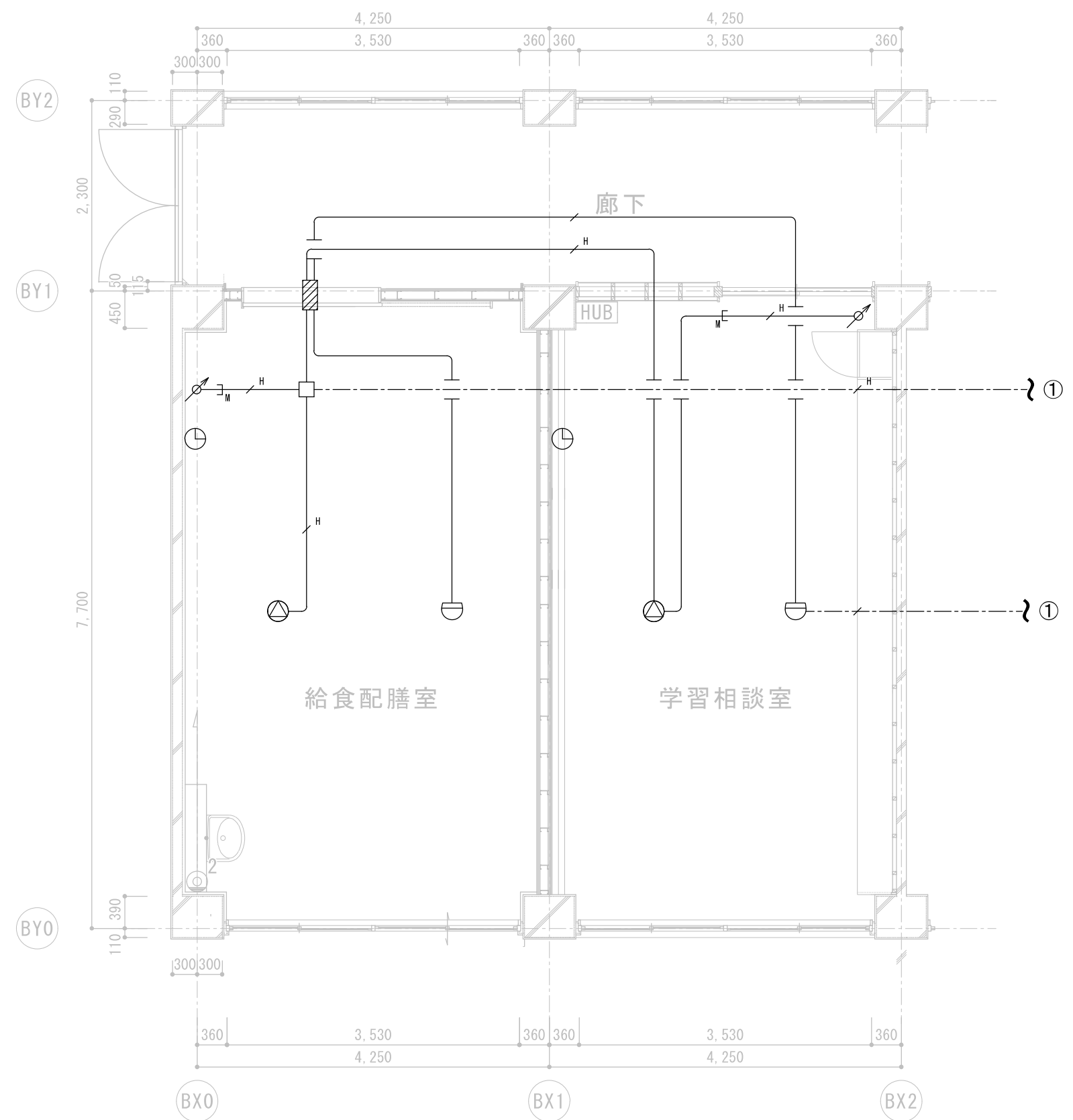
図中の特記なき器具及び関連する配管配線をすべて撤去する。

| 凡 例 （改修前図によるほか、以下のとおり） | | |
|------------------------|----------------|-----------|
| 記 号 | 名 称 | 備 考 |
| | 照明器具 LSS9-4-48 | |
| | 照明器具 LSS9-4-65 | |
| | コンセント 2P15A×2 | 接地極付 |
| | コンセント 2P15A×2 | 接地極・接地端子付 |
| | 防火区画貫通処理（φ50） | |

| 特記なき配管配線は下記とする | |
|----------------|---------------|
| 記 号 | 名 称 |
| | IE 2.0 ×1 |
| | EEF 1.6-2C ×1 |
| | EEF 1.6-3C ×1 |
| | EEF 2.0-3C ×1 |
| | MMB保護 |
| | 既設配線（既存のまま） |



既存 平面詳細図 1/100



改修 平面詳細図 1/100

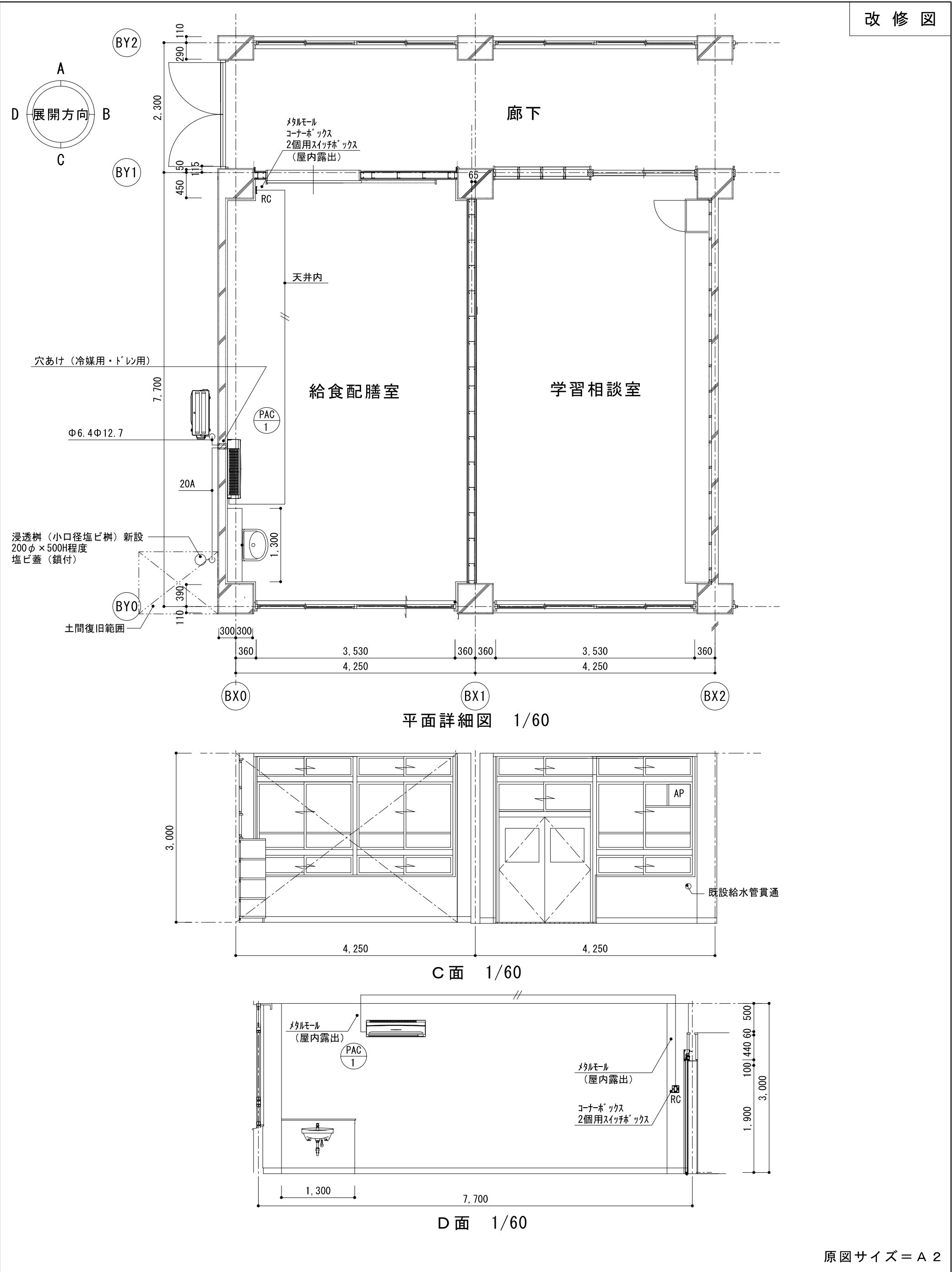
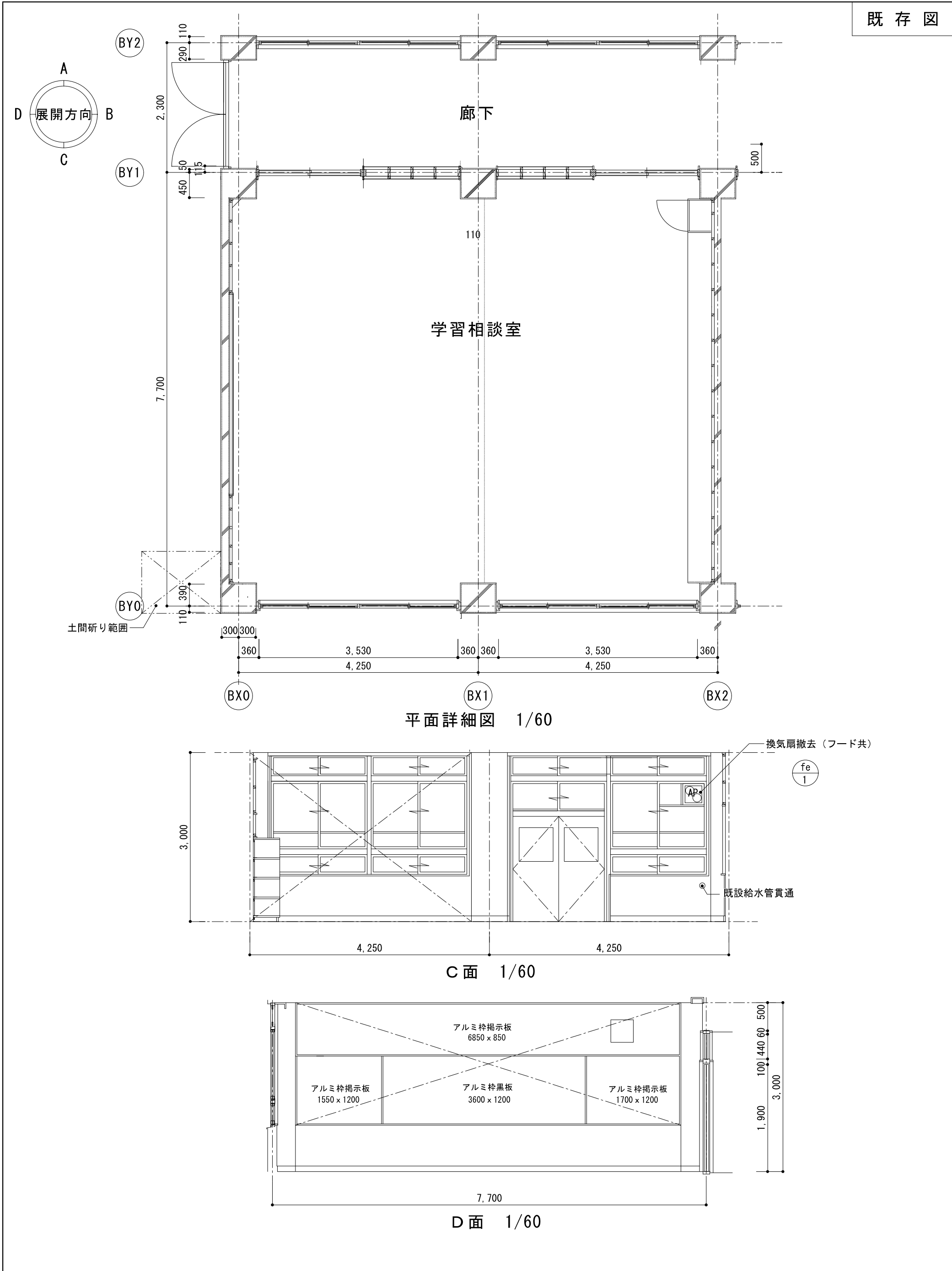
| 凡 例 | | |
|-----|-------------|-------|
| 記 号 | 名 称 | 備 考 |
| | 設備時計・スピーカー | |
| | アッテネータ | |
| | 直列ユニット | 既存のまま |
| | 差動式スポット型感知器 | |
| | HUB | 既存のまま |
| | | |
| | | |

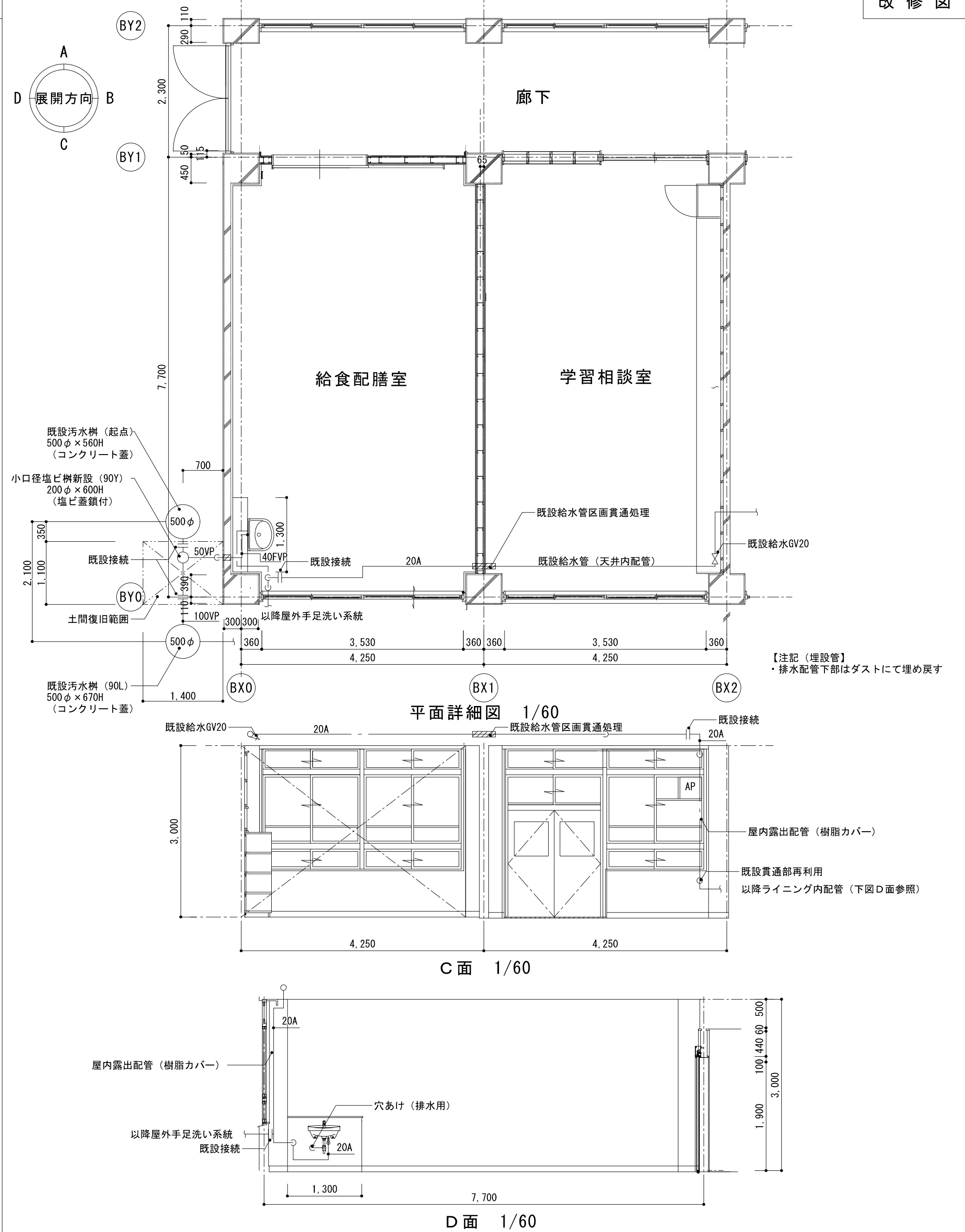
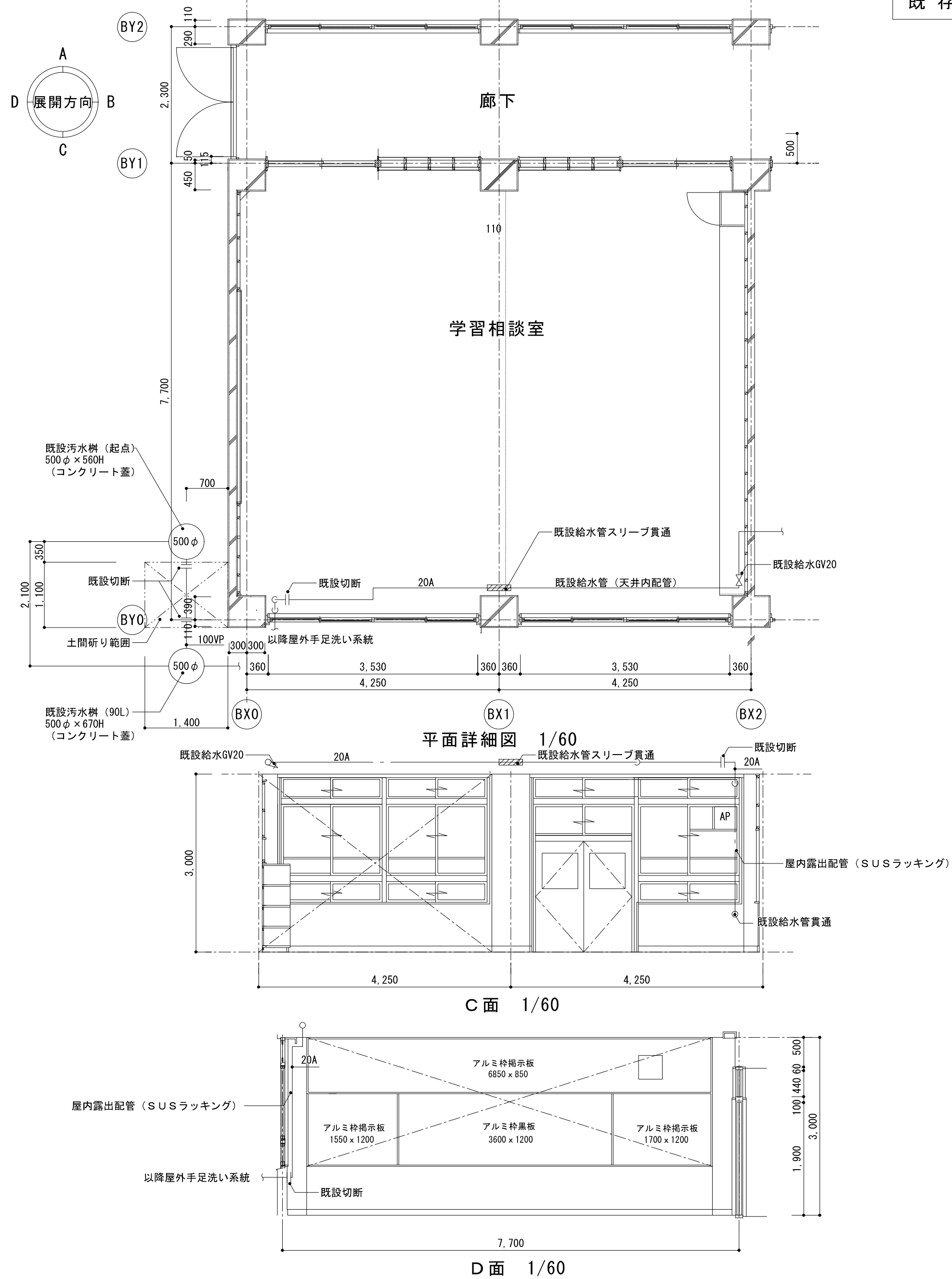
| 特記なき配管配線は下記とする | |
|----------------|---------------------|
| 記 号 | 名 称 |
| | AE1. 2-2C |
| | AE1. 2-4C |
| | AE1. 2-2C HP1. 2-3C |
| | 既存のまま |
| | |
| | |

| 凡 例 （改修前図によるほか、以下のとおり） | | |
|------------------------|---------------|-------|
| 記 号 | 名 称 | 備 考 |
| | 電波時計 300φ電池式 | 落下防止 |
| | スピーカー 天井埋込型 | 1W |
| | 防火区画貫通処理（φ50） | 壁はつり共 |
| | | |
| | | |

| 特記なき配管配線は下記とする | |
|----------------|--------------|
| 記 号 | 名 称 |
| | EM-AE1. 2-2C |
| | EM-AE1. 2-4C |
| | EM-HP1. 2-3C |
| | MMA保護 |
| | 既設配線（既存のまま） |
| | |

図中の特記なき器具及び関連する配管配線をすべて撤去する。





原図サイズ = A 2



SAGAMI HARA

相模原市



工事名称

市立清新中学校給食配膳室修繕

| | | | | | |
|-----|------|--|--|-----|--|
| 課 長 | 担当課長 | | | 担 当 | |
| | | | | | |

縮尺

圖示

設計年月日
2026.01

| | |
|------|--|
| 図面名称 | |
|------|--|

既存・改修

給食配膳室 給排水衛生設備
平面詳細図

図面番号

2

M

空調機器表(改修)

[illegible]

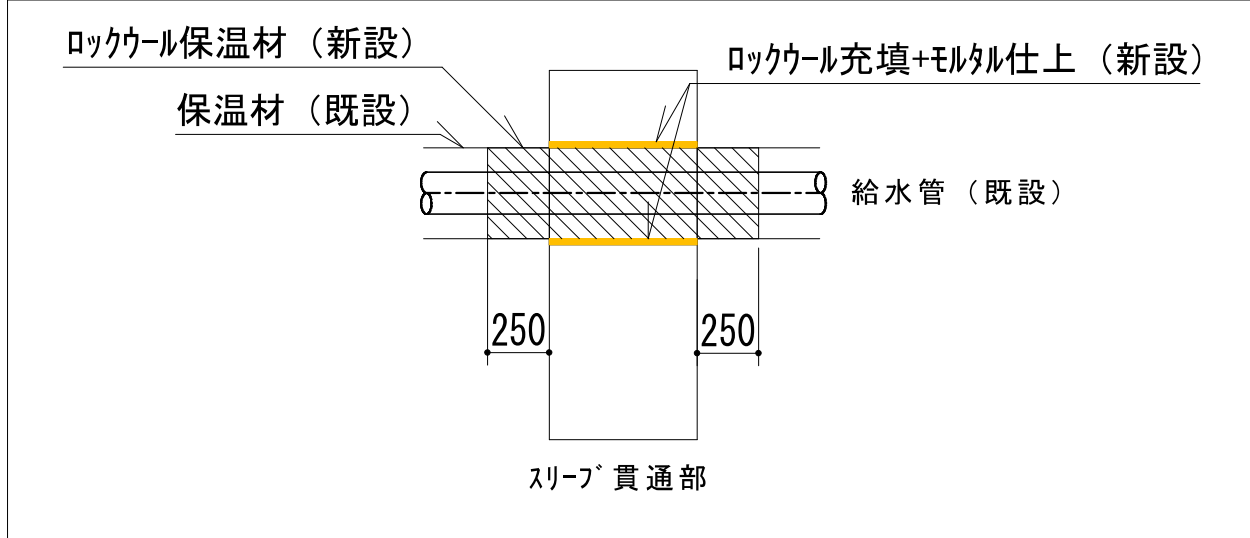
換氣機器表（既存）

[illegible]

衛生器具表 (改修)

| 名 称 | 参 考 型 番 | | 仕 様 ・ 付 属 品 | 設 置 場 所 | 台 数 | 備 考 |
|-------|-----------|-----------|-------------------|----------|--------|--------|
| | (TOTO) | (LIXIL) | | | | |
| 洗 面 器 | L250D | L-176UAN | 壁掛式、壁排水金具（Ｐトラップ）、 | 1F 給食配膳室 | 1 | |
| | TLE28SS1A | AM-300CV1 | 自動水栓、他付属品一式 | | | AC100V |
| | | | | | | |

凡例（区画貫通処理）



空調凡例(改修)

| 図示記号（種別） | | 管 種 名 称 | 施 工 区 分 |
|----------|---------|---------------------------|---------|
| —R— | 冷 媒 管 | 断熱材被覆銅管(外装材：樹脂製化粧カバー) | 屋内露出 |
| | | 断熱材被覆銅管(外装材：ガルバリウムラッキング) | 屋外露出 |
| —D— | ド レ ン 管 | 結露防止層付ドレンパイプ | 屋内一般 |
| | | 硬質ポリ塩化ビニル管（カラーVP） | 屋外露出 |
| | | 硬質ポリ塩化ビニル管（VP） | 土中埋設 |
| —#— | リモコン線 | EM-CEE 1.25mm2-2C | 屋内一般 |
| | | EM-CEE 1.25mm2-2C（マルチモード） | 屋内露出 |




衛生凡例(改修)

| 図示記号 (種別) | | 管 種 名 称 | 保 温 仕 様 | 規 格 | 施 工 区 分 |
|-----------|-------|----------------------------|-------------------------|------------|---------|
| — — — | 給 水 管 | 水道用硬質塩化ビニルライニング鋼管 (SGP-VB) | ケラスタイル化粧保温筒+粘着テープ | JWWA K 116 | 屋内一般配管 |
| | | 水道用硬質塩化ビニルライニング鋼管 (SGP-VB) | ケラスタイル化粧保温筒+粘着テープ+化粧カバー | JWWA K 116 | 屋内露出配管 |
| — — — | 排 水 管 | 硬質ポリ塩化ビニル管 (VP) | | JIS K 6741 | 屋外一般配管 |
| | | 建物用耐火性硬質ポリ塩化ビニル管 (FVP) | | JIS K 6741 | 屋内一般配管 |
| ⋈ ⋈ | 仕 切 弁 | | | | |

衛生凡例（既存）

| 図示記号 (種別) | 管 種 名 称 | 規 格 | 施 工 区 分 |
|-----------|-------------------------------------|------------|---------|
| — — | 給 水 管 水道用硬質塩化ビニルライニング鋼管 (SGP-VB) | JWWA K 116 | 屋内一般配管 |
| | 排 水 管 硬質ポリ塩化ビニル管 (VP) | JIS K 6741 | 屋外一般配管 |
| | 硬質ポリ塩化ビニル管 (VP) | JIS K 6741 | 屋内一般配管 |
| ⋈ ⋈ | 仕 切 弁 | | |

共通凡例(改修)

| 図 示 記 号 | | サイ ズ 他 |
|---|-------|---------------|
|  | 穴 あ け | 空調用：125φ程度 |
|  | 衛 生 用 | 衛生用：100φ程度 |
|  | 研 範 囲 | 1,400×1,100程度 |
| | | |

原図サイズ=A 2



SAGAMI HARA

相模原市



工事名称

市立清新中学校給食配膳室修繕

| | | | |
|-----|------|--|-----|
| 課 長 | 担当課長 | | 担 当 |
| | | | |

縮尺

設計年月日
2026.01

図面名称

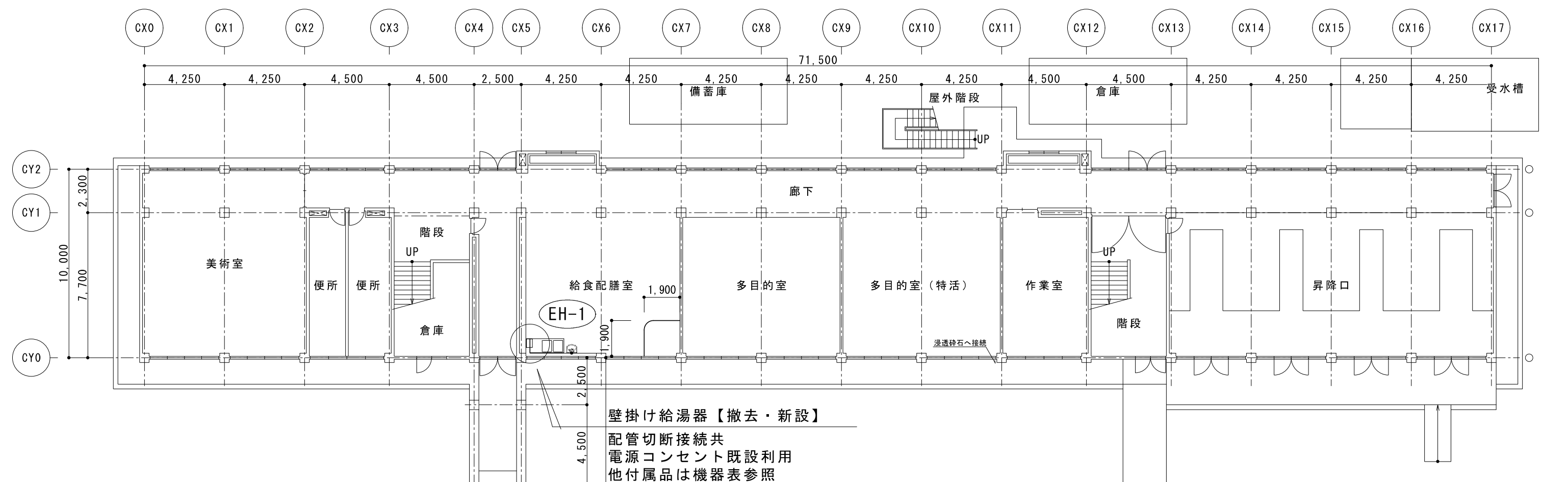
既存・改修

給食配膳室 機械設備
機器表・器具表・凡例

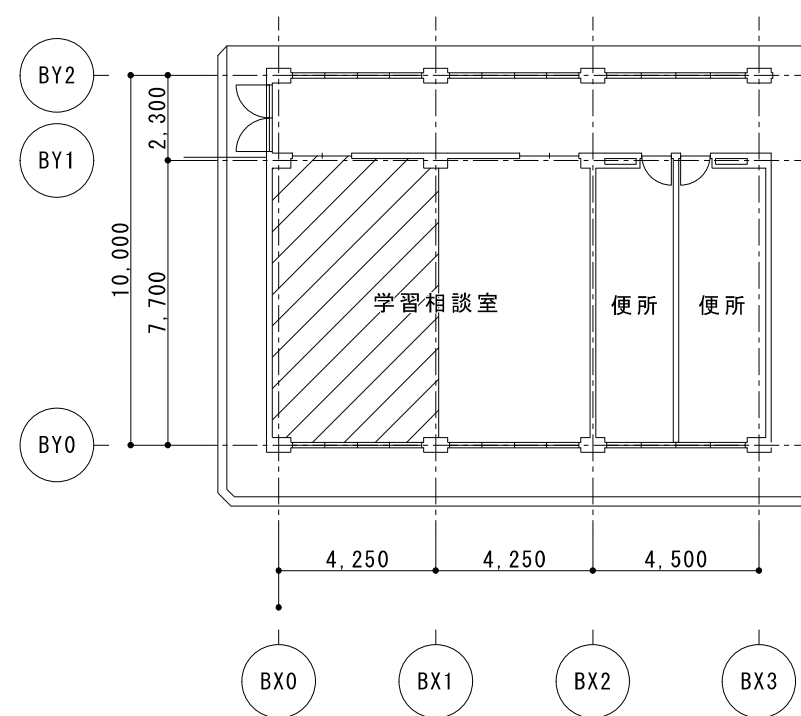
図面番号

03

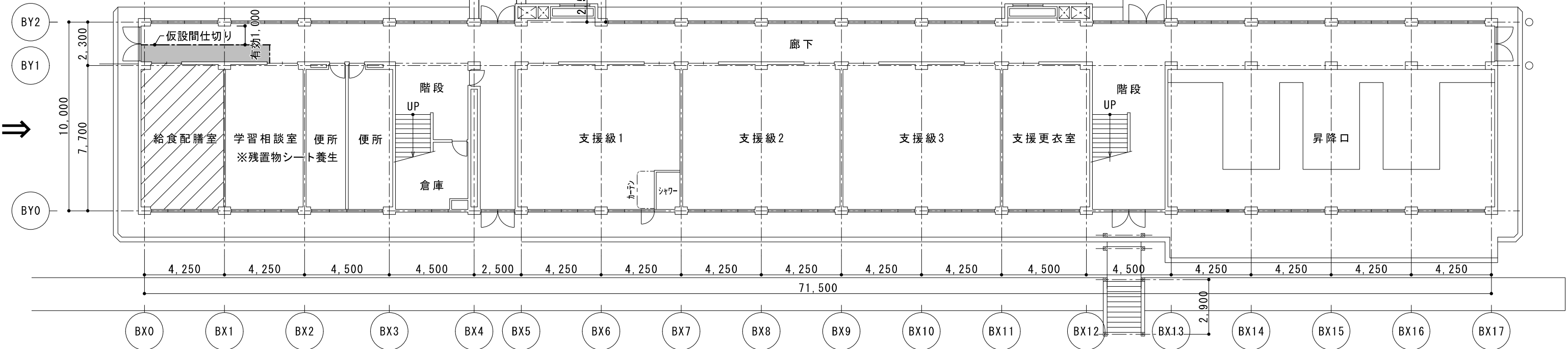
M



既存 C棟 1F平面図 1/200



既存 B棟 1F平面図 1/200



改修 B棟 1F平面図 1/200

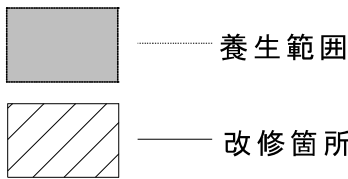
衛生機器表 (撤去)

| 記号 | 機器名称 | 機器仕様 | 電気容量 | | | 設置場所 | 台数 | 参考型番 |
|------|-------|---|------|-----|------|---------------|----|-----------------------|
| | | | φ | V | kW | | | |
| EH-1 | 電気温水器 | 型式：壁掛型 仕様：貯湯量 65L 付属品：ワイヤータイマー、給湯用フレ管、 排水用フレ管、 給水用フレ管・止水栓セット、 配管カバー、 本体取付板、その他標準付属品 | 1 | 200 | 4.00 | C棟1F 給食配膳室 | 1 | EW-65N4B-BT (日本イトミック) |

衛生機器表 (改修)

| 記号 | 機器名称 | 機器仕様 | 電気容量 | | | 設置場所 | 台数 | 参考型番 |
|------|-------|---|------|-----|------|---------------|----|---|
| | | | φ | V | kW | | | |
| EH-1 | 電気温水器 | 型式：壁掛型 仕様：貯湯量 65L 付属品：ワイヤータイマー、給湯用フレ管、 排水用フレ管、 給水用フレ管・止水栓セット、 配管カバー、 本体取付板、その他標準付属品 | 1 | 200 | 4.00 | C棟1F 給食配膳室 | 1 | EW65BNN24000 (本体) MZ-4N3 (混合水栓) FOP (オーバーフローパイプ) (日本イトミック) |

※混合水栓及びオーバーフローパイプは既設使用とする



原図サイズ=A 2



SAGAMIHARA

相模原市



工事名称

市立清新中学校給食配膳室修繕

課長

担当課長

担当

縮尺

図示

設計年月日
2026.01

図面名称

B棟・C棟 1F

既存・改修 機械設備平面図

図面番号

04

M