

令和7年版

統計書



市章

相模原市

市章は「サガミハラ」の文字を図案化したものです。

市民が互いに手を取り合って明朗なごやかに進む姿、すこやかに伸び行く相模原市を象徴するものです。

(昭和24年11月1日制定)

は し が き

ここに、令和7年版統計書を刊行いたします。

本書は、本市の自然、人口、経済、社会及び教育・文化など各分野にわたる基本的な統計資料を総合的に収録し、市勢の現状と推移を明らかにしたものです。

市民生活及び経済活動の指標、さらには学術研究の資料として市民の皆様に広く御活用いただき、市政への理解を一層深めていただければ幸いです。

本書の刊行に当たり、貴重な資料を御提供いただきました関係各機関に対しまして感謝いたしますとともに、今後とも一層の御指導、御協力を賜りますようお願い申し上げます。

令和8年3月

相模原市市長公室政策部マーケティング課

利用にあたって

- 1 本書は、相模原市に関する市政の各分野にわたる統計資料を収録したものです。
- 2 資料は、原則として令和6年の事実をできる限り収録しました。
ただし、数年に1回実施される調査や編集時点で間に合わない統計表は、以前の数値を掲載しました。
- 3 資料は、各関係機関からの提供、又はマーケティング課において直接収集したものです。
- 4 資料の出所は、各表の下部に掲げ、刊行物によるものは、その書名を付記しました。
- 5 各表は、必要に応じて頭注又は脚注に調査名称、調査時期及び表の説明等を明記しました。
- 6 各表の年次については、「何年」とあるのは暦年、「何年度」とあるのは、会計年度間（4月から翌年3月まで）とし、年末、月末、何年月日とあるのは、それぞれの「現在日」を示します。
- 7 数字の単位については、原則として各表の上部に明記しましたが、一見して明らかなものは省略しました。
なお、単位未満の取扱いについては、四捨五入を原則としました。したがって、合計の数値と内訳を積み上げた数値とは、一致しない場合があります。
- 8 本書に収録された数字で、すでに公刊された数字と相違するものは、本書編さんの際、訂正を加えたものです。
- 9 統計表中の符号は、次の通りです。

- 「0」 ……単位未満
- 「—」 ……皆無又は該当数値なし
- 「…」 ……不詳、未調査
- 「x」 ……該当数値はあるが、公表を差し控えたもの
- 「△」 ……減少又は負数
- 「#」 ……該当数値がうち数であるもの

総 目 次

位 置 図	1
相 模 原 市 域 図	2
相 模 原 市 の 概 要	4
相 模 原 市 の 1 日	5
市 民 の く ら し	6
統 計 表	
1 土 地 及 び 気 象	10
2 人 口	19
3 国 勢 調 査	35
4 農 林 業	53
5 事 業 所	59
6 工 業	69
7 商 業	73
8 物 価 及 び 消 費	77
9 上 下 水 道	87
10 運 輸 及 び 通 信	91
11 教 育 ・ 文 化 及 び 観 光	97
12 住 居 及 び 土 木 建 設	135
13 労 働 及 び 社 会 保 障	147
14 衛 生 ・ 公 害 及 び 清 掃	169
15 財 政 及 び 金 融	184
16 司 法	195
17 治 安 及 び 災 害	199
18 選 挙 ・ 市 議 会 及 び 市 職 員	211

統計表目次

1 土地及び気象

1	市域の変遷	10
2	位置	10
3	面積及び広ぼう	10
4	まちづくり区域別面積	10
5	河川	11
6	土地の地目別面積及び評価額	11
7	宅地の業態地区別面積	13
8	市有地面積	13
9	土地利用計画	
(1)	都市計画区域及び用途地域	13
(2)	その他の地域及び地区	13
10	米軍基地	15
11	地価公示用途別平均価格及び変動率	15
12	住居表示実施状況	15
13	市街地開発事業施行済状況	
(1)	土地区画整理事業	15
(2)	市街地再開発事業	16
(3)	優良建築物等整備事業	16
14	気象概況	17
15	平均気温	17
16	降雨量	18

2 人口

1	人口の推移	
(1)	相模原市	19
(2)	各区分	21
2	年齢別及び男女別人口	
(1)	相模原市	23
(2)	各区分	25
3	人口異動状況	27
4	地区別年間増加人口	27
5	住民基本台帳人口	27
6	外国人住民人口	29
7	都道府県別転入転出人口	30
8	人口動態	29
9	月別婚姻及び離婚件数	31
10	出生数	
(1)	月別出生数	31
(2)	母の年齢階級別出生数	31
11	死亡数	
(1)	月別死亡数	32
(2)	年齢階級別・死因別死亡数	33

3 国勢調査

◎国勢調査結果		
1	年齢別及び男女別人口	35
2	配偶関係別15歳以上人口	39
3	世帯人員別一般世帯数及び一般世帯人員	41
4	施設等の世帯の種類別世帯数及び世帯人員	41
5	世帯の家族類型(16区分)別一般世帯数	41
6	労働力状態別15歳以上人口	43
7	従業上の地位別15歳以上就業者数	43

8	産業(大分類)別15歳以上就業者数	43
9	常住地による従業・通学市区町村別15歳以上就業者数及び15歳以上通学者数	
(1)	平成17年～27年	45
(2)	令和2年	46
10	従業地・通学地による常住市区町村別15歳以上就業者数及び15歳以上通学者数	
(1)	平成17年～27年	47
(2)	令和2年	48
11	昼夜間人口及び流出人口	49
12	住居の種類・住宅の所有の関係別一般世帯数、一般世帯人員及び1世帯当たり人員	51
13	住宅の建て方別住宅に住む一般世帯数、一般世帯人員及び1世帯当たり人員	51

4 農林業

◎農林業センサス結果(表1～8, 10)

1	農業従業者数	53
2	経営耕地規模別農家数及び専業・兼業別農家数	53
3	農産物販売金額規模別農家数	53
4	用途別経営耕地面積	55
5	耕地の貸借状況	
(1)	借入耕地	55
(2)	貸付耕地	55
6	家畜の飼養経営体数と頭羽数	56
7	主要作物類別収穫(作付)面積	56
8	施設園芸の状況	
(1)	平成7年～17年	56
(2)	平成22年以降	56
9	農地転用状況	
(1)	自己の所有する農地の転用状況	57
(2)	所有権等の移動を伴う農地の転用状況	57
10	保有山林面積規模別林家数	57
11	森林面積	57

5 事業所

◎事業所・企業統計調査結果(表1(1), (2))

◎経済センサス調査結果(表1(3), 表2)

1	産業(大分類)別事業所数及び従業者数	
(1)	昭和61年～平成11年	59
(2)	平成13年～18年	59
(3)	平成21年～令和3年	59
2	産業(中分類)別・従業者規模別事業所数及び従業者数	
(1)	平成26年 経済センサス-基礎調査結果	61
(2)	令和3年 経済センサス-活動調査結果	65

6 工業

◎工業統計調査結果

1 産業（中分類）別・従業者規模別製造業の概況	69
2 産業（中分類）別・従業者規模別有形固定資産の概況	71
3 用地面積及び用水使用量	71

7 商業

◎商業統計調査及び経済センサス-活動調査結果（表1～3）

1 卸売業及び小売業の推移	73
2 卸売業の産業（小分類）別状況	73
3 小売業の産業（小分類）別状況	75

◎商業動態統計調査結果（表4）

4 百貨店・スーパー商品別販売額等の状況	75
----------------------	----

8 物価及び消費

◎全国家計構造調査結果（表1～3）

1 1世帯当たりの年間収入	
(1) 世帯別	77
(2) 年齢別	77
2 1世帯当たり1か月の支出	
(1) 世帯別	79
(2) 購入地域別	81
(3) 購入形態別	81
3 1世帯当たりの資産・負債現在高	81
4 消費者物価指数	83
5 消費者物価地域差指数	84
6 酒類消費量	84
7 たばこ消費量	84
8 家計調査	
(1) 1世帯当たり1か月間の支出(二人以上の世帯の家計)	85
(2) 1世帯当たり1か月間の収入と支出(二人以上の世帯のうち勤労者世帯の家計)	85

9 上下水道

1 簡易水道の給水状況	87
2 県営水道の使用状況	
(1) 給水量（有効水量）	87
(2) 有収水量	89
(3) 給水状況	89
3 公共下水道普及状況	89

10 運輸及び通信

1 主要地点の交通量	91
2 登録自動車台数	93
3 小型特殊自動車及び原動機付自転車登録台数	93
4 道路旅客運輸状況	
(1) バス（一般乗合）	93
(2) タクシー（一般乗車）	94
5 鉄道旅客運輸状況	95
6 相模原市パスポートセンター申請・交付件数	
(1) 相模大野パスポートセンター	96
(2) 橋本パスポートセンター	96
7 テレビ放送受信契約数	96
8 加入電話契約数及び公衆電話設置数	96

11 教育・文化及び観光

◎学校基本調査結果（表1～11）

1 幼稚園の状況	
(1) 園・学級数及び教員・職員数	97
(2) 在園者数及び入園者・修了者数	97
2 幼保連携型認定こども園の状況	
(1) 園・学級数及び教員・職員数	99
(2) 在園者数及び入園者・修了者数	99
3 小学校の状況	
(1) 学校・学級数及び教員・職員数	101
(2) 児童数	101
4 中学校の状況	
(1) 学校・学級数及び教員・職員数	103
(2) 生徒数	103
5 義務教育学校の状況	
(1) 学校・学級数及び教員・職員数	105
(2) 児童生徒数	105
6 高等学校の状況	
(1) 学校数及び教員・職員数	105
(2) 生徒数	107
7 中等教育学校の状況	
(1) 学校・学級数及び教員・職員数	107
(2) 生徒数	107
8 特別支援学校の状況	109
9 専修学校の状況	109
10 大学・大学院・短期大学の状況	109
11 卒業後の状況	
(1) 進路別卒業者数（中学校卒業生）	111
(2) 進路別卒業者数（義務教育学校卒業生）	111
(3) 進路別卒業者数（高等学校卒業生）	111
(4) 進路別修了者数（中等教育学校前期課程修了者）	113
(5) 進路別卒業者数（中等教育学校後期課程卒業生）	113
(6) 進路別卒業者数（特別支援学校中学部卒業生）	114
(7) 進路別卒業者数（特別支援学校高等部卒業生）	114
12 市立幼稚園・幼保連携型認定こども園及び小・中・義務教育学校の施設整備状況	115
13 児童・生徒の体位	115
14 小・中学校の長期欠席者数	
(1) 小学校の長期欠席者数	116
(2) 中学校の長期欠席者数	116
15 図書館	
(1) 蔵書数	117
(2) 図書貸出利用状況	117
16 視聴覚機材・教材利用状況	119
17 市民会館利用状況	119
18 南市民ホール利用状況	119
19 文化会館（グリーンホール相模大野内）利用状況	119
20 社のホールはしもと利用状況	121
21 小田急相模原駅文化交流プラザ利用状況	121
22 城山文化ホール利用状況	121
23 相模原市民ギャラリー利用状況	123
24 相模大野ギャラリー利用状況	123
25 あじさい会館利用状況	
(1) あじさい会館	123
(2) あじさい会館南分室	123
(3) あじさい会館緑分室	123
26 公民館	
(1) 利用状況	123
(2) 対象者別事業数	124

27	博物館利用状況	125
28	相模川ふれあい科学館利用状況	125
29	総合学習センター利用状況	125
30	青少年学習センター利用状況	125
31	男女共同参画推進センター（ソレイユさがみ）利用状況	125
32	相模川自然の村野外体験教室（相模川ビレッジ若あゆ）利用状況	126
33	ふるさと自然体験教室（ふじの体験の森やませみ）利用状況	126
34	相模原市立市民・大学交流センター（ユニコムプラザさがみはら）利用状況	
	(1) 一般利用施設	126
	(2) シェアードオフィス等	126
35	都市公園	127
36	学校等体育施設開放利用状況	127
37	体育館利用状況	127
38	体育施設利用状況	129
39	宗教法人数	129
40	文化財	131
41	入込観光客数及び観光客消費額	131
42	観光施設利用状況	131
43	娯楽施設数	131
44	自治会数及び加入世帯数	132
45	情報公開制度	131
46	個人情報保護制度	133
47	公文書館利用状況	133
48	広聴・相談件数	
	(1) 広聴・市民相談件数	133
	(2) その他の相談件数	134

12 住居及び土木建設

1	課税家屋棟数及び床面積	135
2	木造家屋の種類別状況	135
3	木造以外の家屋の種類・構造別状況	135
◎建築着工統計調査結果（表4～5）		
4	着工建築物延床面積	
	(1) 用途別	137
	(2) 構造別	137
5	着工新設住宅戸数及び床面積	
	(1) 種類、建て方別	137
	(2) 利用関係別及び資金別	137
◎住宅・土地統計調査結果（表6～10）		
6	居住世帯の有無別住宅数及び住宅以外で人が居住する建物数	139
7	住宅の種類・構造・建築の時期別住宅数	140
8	住宅の建て方・構造・階数別住宅数	141
9	設備状況別住宅数	141
10	住宅の種類・住宅の所有の関係別住宅数、世帯数、世帯人員及び住宅の規模	143
11	市営住宅の構造別・間取り別管理戸数	145
12	道路	145

13	都市計画道路	145
14	橋りょう	145
15	準用河川改修状況	146
16	雨水調整池設置状況	146

13 労働及び社会保障

1	一般職業紹介状況	
	(1) 一般（新規学卒を除きパートタイムを含む）	147
	(2) 一般（新規学卒及びパートタイムを除く）	147
	(3) パートタイム	147
	(4) 中高年齢者	147
	(5) 新規学卒者（中学校及び高等学校）	147
	(6) 障害者	147
2	一般雇用保険適用・給付状況	149
3	法規別・産業別労働組合組織状況	149
4	労働災害発生状況	149
5	シルバー人材センター受託状況	151
6	社会福祉施設等	
	(1) 老人福祉施設等	152
	(2) 障害福祉サービス	153
	(3) 地域活動支援センター	154
	(4) 児童福祉施設	154
	(5) その他の社会福祉施設	154
7	生活保護	
	(1) 被保護世帯数及び扶助別人員	155
	(2) 世帯類型別被保護世帯数	155
	(3) 生活保護費	155
8	身体障害者手帳所持者数	157
9	知的障害者数	157
10	けやき体育館利用状況	157
11	各種手当支給状況	159
12	精神障害者保健福祉手帳所持者数	159
13	精神科救急医療	159
14	保育所	
	(1) 保育所数及び入所児童数	161
	(2) 保育体制	161
15	青少年相談センター教育相談・街頭指導件数	
	(1) 教育相談	162
	(2) 街頭指導	162
16	児童相談所取扱状況	162
17	民生委員数及び相談・支援件数	
	(1) 民生委員数	163
	(2) 相談・支援件数	163
18	国民健康保険	
	(1) 給付状況	163
	(2) 加入状況及び保険料収納状況	163
19	国民年金	
	(1) 拠出年金受給権者状況（旧国民年金法適用）	165
	(2) 基礎年金受給権者状況（新国民年金法適用）	165
	(3) 老齢福祉年金受給権者状況	165
	(4) 加入及び保険料の状況	165
20	後期高齢者医療	167

21	介護保険	
(1)	加入及び認定状況	167
(2)	給付状況	167
(3)	保険料収納状況	167

14 衛生・公害及び清掃

1	医療施設数	169
2	病床数	169
3	薬局・医薬品販売業等施設数	169
4	医療従事者数	169
5	成人保健事業実施状況	170
6	母子保健事業実施状況	171
7	献血実施状況	172
8	感染症・結核及び食中毒患者数	172
9	予防接種実施状況	173
10	狂犬病予防注射実施状況	174
11	環境衛生関係営業等施設数	174
12	食品衛生法対象施設数	
(1)	許可を要する食品関係営業施設	175
(2)	県条例許可を要する食品関係営業施設	176
(3)	許可を要しない食品関係営業施設	176
13	衛生検査実施状況	177
14	急病診療事業	
(1)	休日急病診療利用状況	177
(2)	夜間急病診療利用状況	177
(3)	津久井地域急病診療利用状況 (休日・夜間)	179
(4)	津久井地域急病診療利用状況(夜間在宅)	179
15	歯科診療事業	179
16	市営斎場火葬炉使用状況	179
17	大気汚染測定結果	
(1)	二酸化硫黄	180
(2)	一酸化炭素	180
(3)	浮遊粒子状物質	180
(4)	微小粒子状物質	180
(5)	二酸化窒素	181
(6)	光化学オキシダント	181
18	公共用水域水質測定結果	181
19	環境法令別特定施設・特定工場等の状況	181
20	公害苦情受付状況	183
21	ごみ収集量等の推移	183
22	し尿収集量等の推移	183

15 財政及び金融

1	一般会計決算額	
(1)	歳入	184
(2)	歳出	184
(3)	実質収支	184
2	年度別決算額の推移	185
3	一般会計性質別経費決算額	185
4	市税収納状況	187
5	市民税納税義務者数及び課税対象所得	187
6	市民税課税標準段階別人員及び所得額	187
7	公有財産	
(1)	概況	187
(2)	資金積立基金	189
(3)	定額資金運用基金	190

8	市債現在高	191
9	財政指標(普通会計)	191
10	健全化判断比率	193
11	公営企業の資金不足比率	193
12	農業協同組合の貯金・預金及び貸出金残高	
(1)	相模原市農業協同組合	193
(2)	神奈川つくい農業協同組合	193
13	火災保険新規契約高	194
14	信用保証協会保証概況	194
15	中小企業融資制度融資状況	194

16 司法

1	民事事件取扱状況	
(1)	横浜地方裁判所相模原支部取扱状況	195
(2)	相模原簡易裁判所取扱状況	195
2	刑事事件取扱状況	
(1)	横浜地方裁判所相模原支部取扱状況	196
(2)	相模原簡易裁判所取扱状況	196
3	家事審判事件	197
4	家事調停事件	197
5	登記事件取扱状況	198

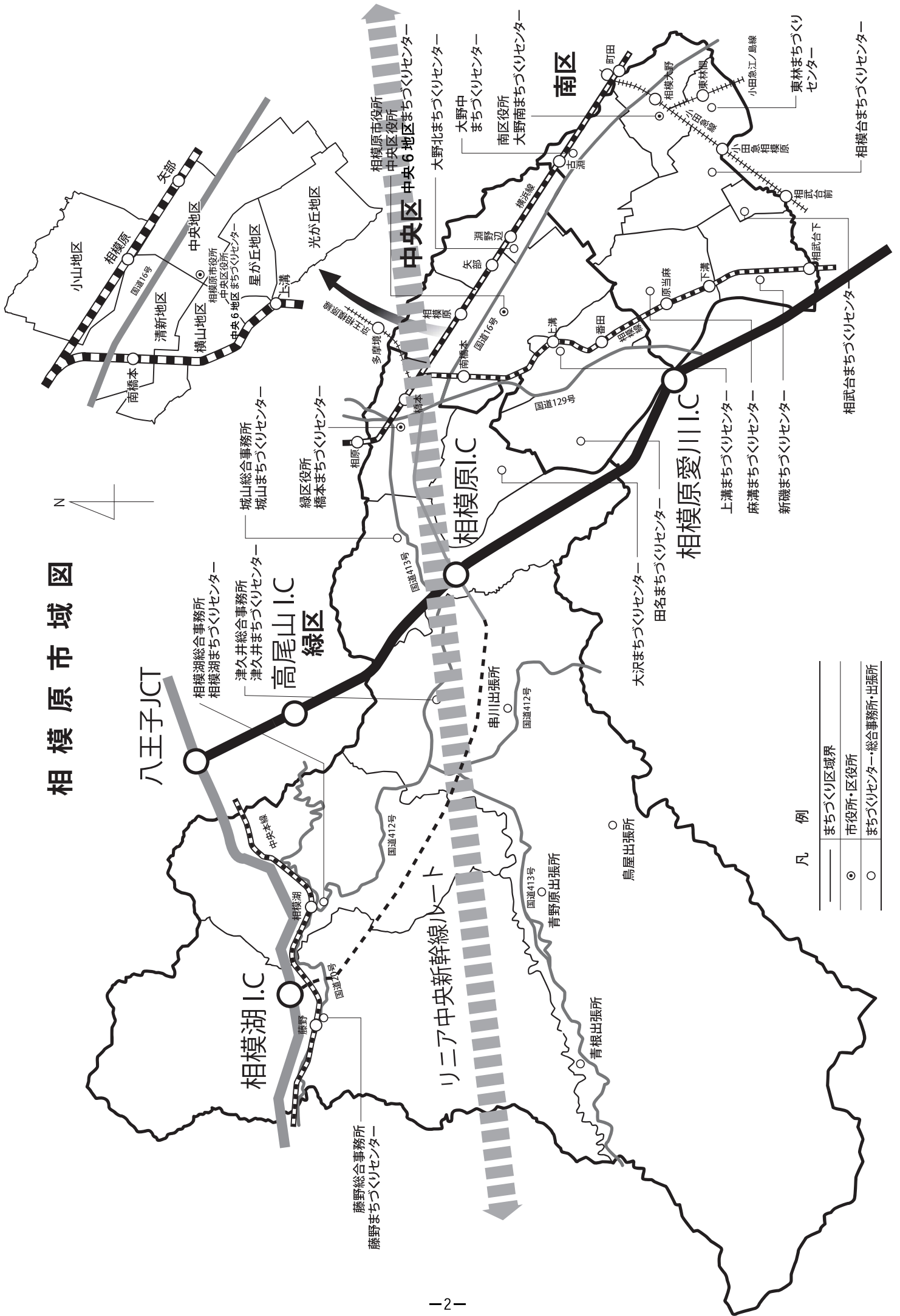
17 治安及び災害

1	刑法犯罪の認知及び検挙件数	
(1)	認知件数	199
(2)	検挙件数	199
2	少年犯罪	201
3	警察署・交番・駐在所数	201
4	交通事故発生状況	
(1)	月別交通事故発生状況	201
(2)	事故類型別件数及び死傷者数	203
5	種類別交通事故件数	
(1)	歩行者事故	205
(2)	自転車事故	205
(3)	二輪車事故	206
(4)	子ども・高校生・高齢者事故	206
(5)	酒気帯び・無免許事故	206
6	火災発生状況	
(1)	月別	207
(2)	原因別	207
7	消防活動状況	207
8	消防力の現況	209
9	救急活動状況	
(1)	月別・事故種別救急活動状況	209
(2)	年齢別搬送人員状況	209

18 選挙・市議会及び市職員

1	投票区別選挙人名簿登録者数	211
2	主要選挙の執行状況	213
3	市議会運営状況	215
4	委員会等開催状況	215
5	会派別市議会議員数	215
6	市職員数	215

相模原市域図



凡例

—	まちづくり区域界
◎	市役所・区役所
○	まちづくりセンター・総合事務所・出張所

相 模 原 市 の 概 要

市制施行	昭和29年11月20日		工 業	事業所数	871事業所
位 置	東経139度22分26秒 } 北緯 35度34分16秒 } (相模原市役所 基準点) 海拔124.21m 海拔(最高) 1,673m(蛭ヶ岳山頂) 海拔(最低) 35.68m(新磯小学校)		(R2.6.1) 従業者4人以上	従業者数	37,254人
			教 育	幼稚園	41園
面 積	328.91 k m ²		(R7.5.1)	幼保連携型 認定こども園	50園
(R2.12.1)				小学校	71校
人 口	721,801人			中学校	38校
(R7.10.1)				義務教育学校	2校
人 口 密 度	2,195人 / k m ²			高等学校	17校
(R7.10.1)				中等教育学校	1校
世 帯 数	351,814世帯			特別支援学校	3校
(R7.10.1)				専修学校	5校
人 口 異 動	出生	3,615人		大学	2校
(R7年中)	死亡	8,574人		短期大学	2校
	転入	35,285人			
	転出	32,384人	医 療	病院	34施設
農 業	農家数	2,033戸	(R7.3.31)	診療所(歯科含む)	806施設
(R2.2.1)	経営耕地面積	593ha		医師	2154人
				(歯科医師含む令和6年12月末現在)	
事 業 所	事業所数	21,586事業所	社 会 福 祉	病床数	6,967床
(R3.6.1)	従業者数	244,288人	(R7.3.31)	保護率	19.62%
				保育所	94園
商 業	卸売業			(令和7年4月1日現在)	
(R3.6.1)	事業所数	782店		介護老人福祉施設	45施設
	従業者数	6,670人		(特別養護老人ホーム)	
	年間商品販売額	5,584億800万円	予 算	養護老人ホーム	1施設
	小売業		(令和7年度当初)	老人福祉センター	4施設
	事業所数	2,671店			
	従業者数	31,817人	市 職 員	一般会計	3,750億円
	年間商品販売額	6,008億8,800万円	(R7.10.1)	特別会計	2,026億8,030万円
				公営企業会計	319億2,424万円


相模原市の1日

<p>出生</p>  <p>9.9人 (令和7年)</p>	<p>死亡</p>  <p>23.5人 (令和7年)</p>	<p>転入</p>  <p>96.7人 (令和7年)</p>	<p>転出</p>  <p>88.7人 (令和7年)</p>
<p>婚姻</p>  <p>7.2組 (令和6年)</p>	<p>離婚</p>  <p>3.1組 (令和6年)</p>	<p>バス利用者(乗車)</p>  <p>76,082人 (令和6年度)</p>	<p>鉄道利用者(乗降)</p>  <p>J R 355,700人 私鉄 278,850人 (令和6年度)</p>
<p>酒類(販売量)</p>  <p>91.2kℓ (令和5年度) (相模原税務署管内の数量)</p>	<p>ごみ(収集量)</p>  <p>543.3 t (令和6年度)</p>	<p>し尿(収集量)</p>  <p>72.1kℓ (令和6年度)</p>	<p>刑法犯罪(認知)</p>  <p>11.5件 (令和6年)</p>
<p>交通事故</p>  <p>5.1件 (令和6年)</p>	<p>火災</p>  <p>0.4件 (令和6年)</p>	<p>救急出動</p>  <p>121.5件 (令和6年)</p>	<p>図書館(貸出冊数)</p>  <p>5,653冊 (令和6年度) (個人貸出)</p>

(注) 数値は、各年(度)中の数値を年間日数で除した単純平均である。

市民のくらし

世帯



一世帯平均2.05人
(令和7年10月1日)

人口密度




2,195人/k㎡
(令和7年10月1日)

医師(歯科医師含む)



市民336人に1人
(令和6年12月末)

医療施設 (病院・一般診療所)



市民1,468人に1施設
(病床数 市民104人に1床)
(令和6年度末)

市職員




市民149人に1人
(令和7年10月1日)

教員



小学校児童13.8人に1人
中学校生徒12.3人に1人
(令和7年5月1日)

予算額(一般会計)



市民1人当たり519,534円
(算出基礎人口 令和7年4月1日現在)
(令和7年度当初)

市税



市民1人当たり190,241円
(算出基礎人口 令和7年4月1日現在)
(令和6年度決算)

乗用自動車(軽を含む)




市民2.38人に1台
(令和6年度末)

都市公園



市民1人当たり5.01㎡
(令和6年度末)

道路(市道)



舗装率 85.6%
(令和6年度末)

上水道(家事用)



1戸当たり14.4m³
(令和6年度)

公共下水道



人口普及率 97.6%
(令和6年度末)

着工新設住宅



1か月当たり 454戸
(令和6年)

商業



小売業の年間商品販売額
1商店当たり225百万円
(令和3年)

工業



製造品出荷額等
(従業者4人以上の事業所)
1事業所当たり1,524百万円
(令和元年)

令和 7 年 版
統 計 書

令和 8 年 3 月 発行

発行／相 模 原 市

編集／相模原市市長公室政策部マーケティング課

〒 2 5 2 - 5 2 7 7 相模原市中央区中央 2 丁目 1 1 番 1 5 号

電話 0 4 2 - 7 6 9 - 8 3 3 0 (直通)

FAX 0 4 2 - 7 5 4 - 1 1 4 5
