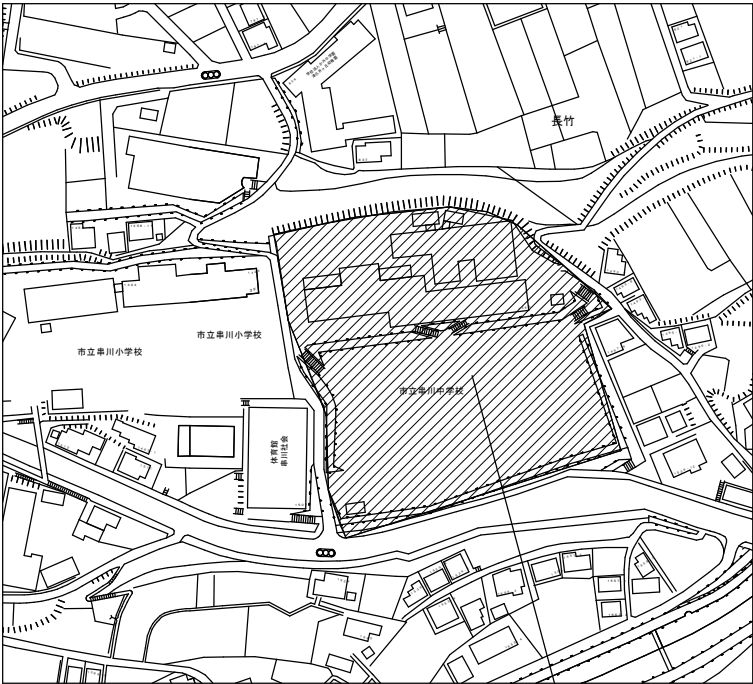

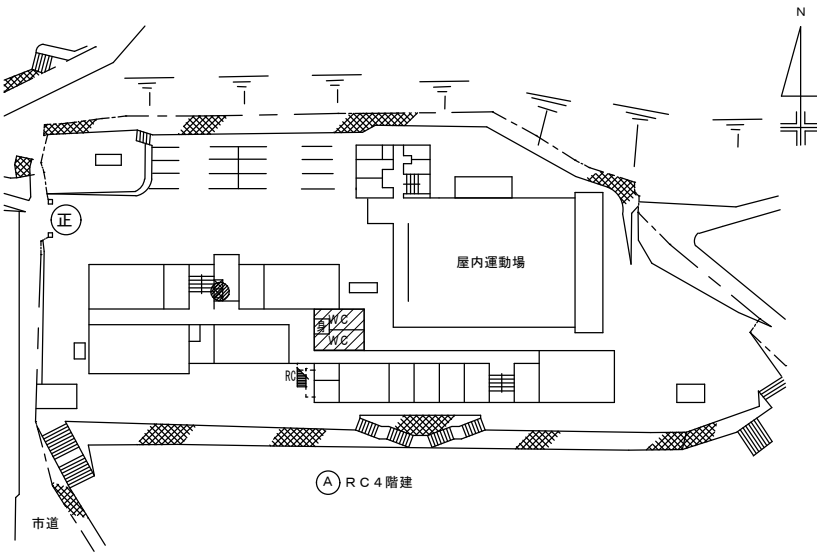
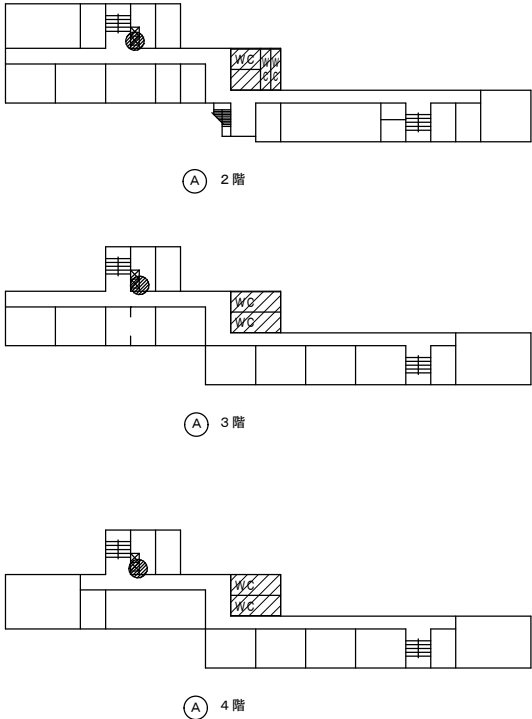



市立串川中学校トイレ洋式化修繕

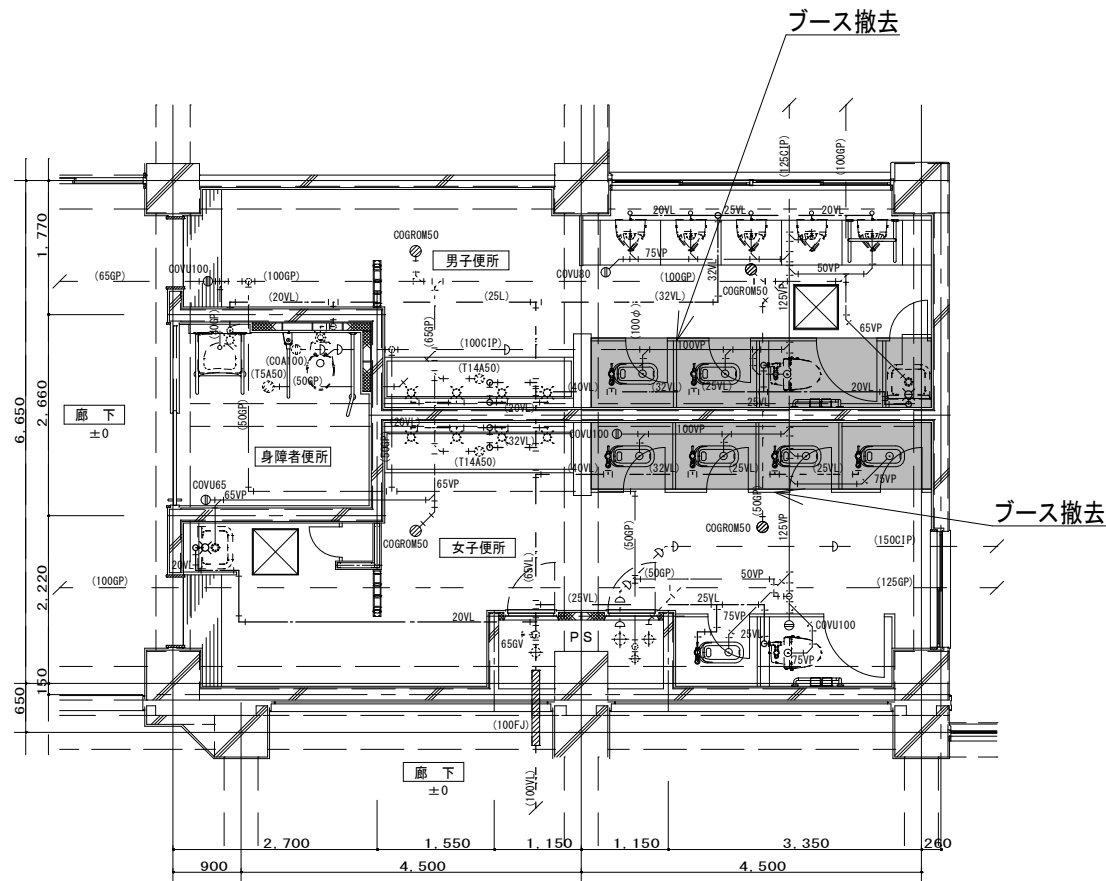
図 面 リ ス ト		
図 面 番 号	図 面 名 称	縮 尺
M - 00	表紙・図面リスト	――
M - 01	特記仕様書・機器表・案内図・配置図	N.S
M - 02	A棟1階トイレ平面詳細図（改修前・改修後）	1/100
M - 03	A棟2階トイレ平面詳細図（改修前・改修後）	1/100
M - 04	A棟3階トイレ平面詳細図（改修前・改修後）	1/100
M - 05	A棟4階トイレ平面詳細図（改修前・改修後）	1/100

特記仕様書	
1・修繕名称：市立串川中学校トイレ洋式化修繕	
2・修繕場所：市立串川中学校：相模原市緑区長竹1469	
3・修繕概要：市立串川中学校トイレの和式大便器を洋式大便器に更新する。	
4・施工基準：（1）本修繕は、本特記仕様書及び設計図書並びに国土交通省大臣官房官庁営繕部監修、令和7年版 公共建築（改修共）工事標準仕様書（機械設備、電気設備、建築工事編）「同標準図」、「同施工監理指針」による。	
（2）給水管はHIVP管とする。	
（3）排水管は建物用耐火性硬質ポリ塩化ビニル管とする。	
（4）給水管の保温は、ピット内：ポリスチレンフォーム 天井内：グラスウールとする。	
（5）排水管の保温は、ピット内（・保温あり ◎保温無し）天井内（・保温あり ◎保温無し）とする。	
5・提出物等：修繕着手から完成までに、提出する書類及び図面等は、市担当者の指示に従うこと。	
6・疑義：仕様書及び設計図に疑義を生じた場合は、市担当者と協議し、その指示に従うこと。	
7・写真：修繕受注者は着手前、施工中、完成等各施工段階を順序よく、黒板に内容を入れて撮影し、修繕完了時に工程写真及び完成写真を提出すること。	
8・発生材処理：修繕にて発生した産業廃棄物は法律等に従って適正に処理を行うものとする。	
9・施工時期：施工時期については生徒の長期休暇日等を利用することを想定している。	
詳細については学校と協議の上、設定し施工するものとする。	
10・完成検査：（1）修繕完了後は市担当者立会いの上で、現場の確認を行うものとする。	
（2）修繕完成に際して、当該修繕による損害部の復旧及び補修は受注者の負担において完成検査までに完了させる。	

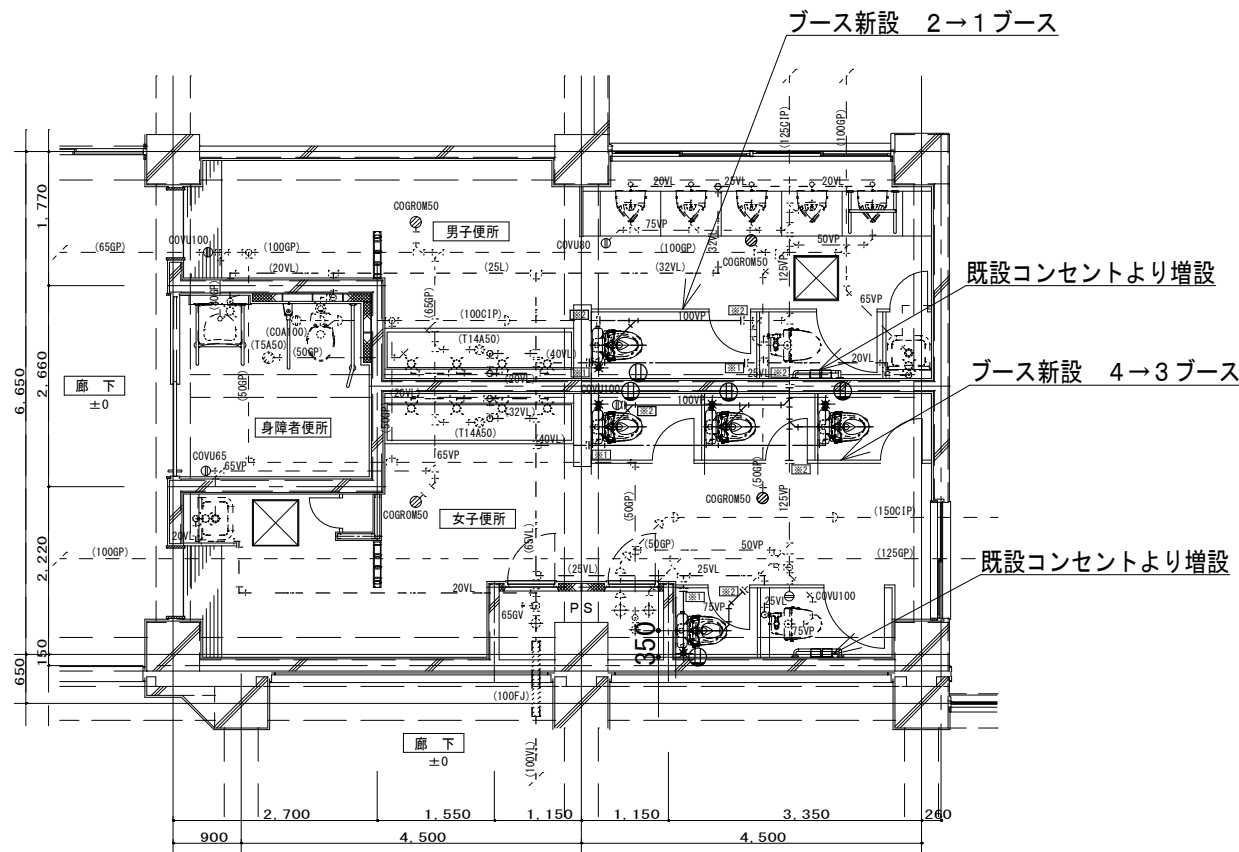
機 器 表												
(改修前)衛生器具リスト												
名 称	型番	仕様・付属品	A棟1F (生徒用)	A棟2F (生徒用)	(職員用) A棟2F	A棟3F (生徒用)	A棟4F (生徒用)	合計				
和式大便器	C755FU	床排水、フラッシュバルブ、付属品一式	7	2	2	11	11	33				
(改修後)衛生器具リスト												
名 称	参考型番		仕様・付属品				A棟1F (生徒用)	A棟2F (生徒用)	(職員用) A棟2F	A棟3F (生徒用)	A棟4F (生徒用)	合計
	(TOTO)	(LIXIL)										
洋式大便器	CFS498BY	YBC-P110H/DO-PA150CH	床排水、タンク式（排水芯255mm）、標準付属品一式				5	2	2	9	9	27
	YH117	CF-32H	紙巻き器×2、標準付属品一式									
	HP430-7	CF-200S	床フランジ、標準付属品一式									
	TCF116VGW	CF-18ALP-C	暖房便座（フタ無し）、標準付属品一式				5	2		9	9	25
	TCF587Y	CW-PB21-NE	洗浄便座（フタ無し）、標準付属品一式						5			5
※洗浄便座設置はA棟2階職員用トイレの5台とし、内3台は既設洋式大便器に設置すること。												

案内図		N . S
		
※駐車場から修繕場所までは、原則徒歩移動とする。 資材搬入等でやむを得ず車両が通行する場合には、先導員を配置して安全を確保すること。 ※グラウンドに車両が通行する場合には、修繕完了時に整地を行うこと。 【学校敷地内を車両が通行する場合に遵守すべきこと】 ・学校敷地内は最徐行を行うこと。 ・登下校の時間や休み時間においては、原則として出入りは行わないこと。 ・2人以上で車両通行する際には、1人が車両から降りて先導すること。 ・1人で車両通行する場合には、原則として事前に学校内にいる人に連絡を入れ先導をしてもらうか、ハザードランプを点灯させて最徐行すること。 ・敷地内の駐車スペースより車両通行を開始する前には、車両周辺の前後左右の確認を行うこと。	施設名称：市立串川中学校 修繕場所：相模原市緑区長竹1469	
配置図		N . S
		
● 電源盤位置  洋式化対象範囲を示す		

	SAGAMIHARA			修繕名称	市立串川中学校トイレ洋式化修繕	課 長	担当課長	副主幹	主 査	担 当	合 議	縮尺 N . S	図面名称 特記仕様書・機器表 案内図・配置図	図面番号 M-01
	相模原市											設計年月日		



A棟1階トイレ平面詳細図(改修前) S=1/100



A棟1階トイレ平面詳細図(改修後) S=1/100

凡例

--- は既設配管を示す
— は撤去配管を示す

※1	給水管切断
※2	排水管切断
※3	通気管切断
⓪	コンセント新設・増設

注記

- 新規便器取付位置に関しては現場確認実施後、決定とすること。
- 配管更新範囲は改修後を参照すること。
- 設備改修に影響する範囲の天井については撤去、新設とすること。(GB-D)
- 改修対象のブース内の長尺シートを改修すること。(巾木共)
- コンセントは1口タイプ(金属プレート)MMA内配線とすること。
- トイレブース改修範囲は改修前(ソリッド部)を参照すること。



SAGAMIHARA

相模原市



修繕名称

市立串川中学校トイレ洋式化修繕

課長 担当課長 副主幹 主査 担当 合議

縮尺

1/100

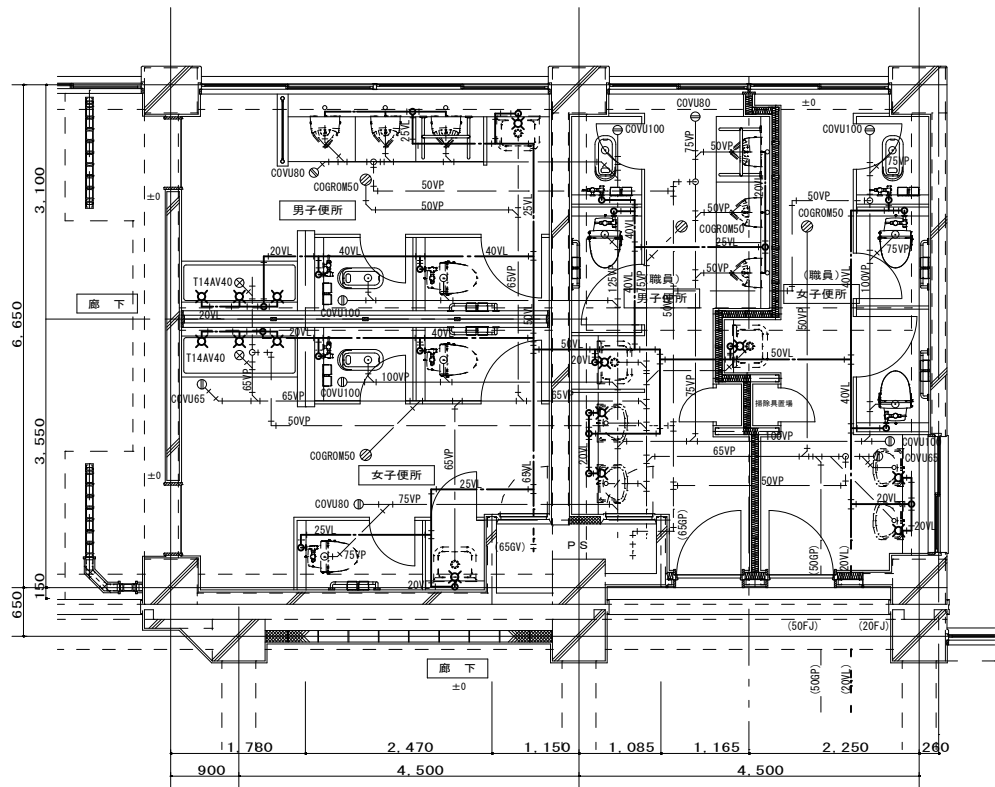
設計年月日

図面名称

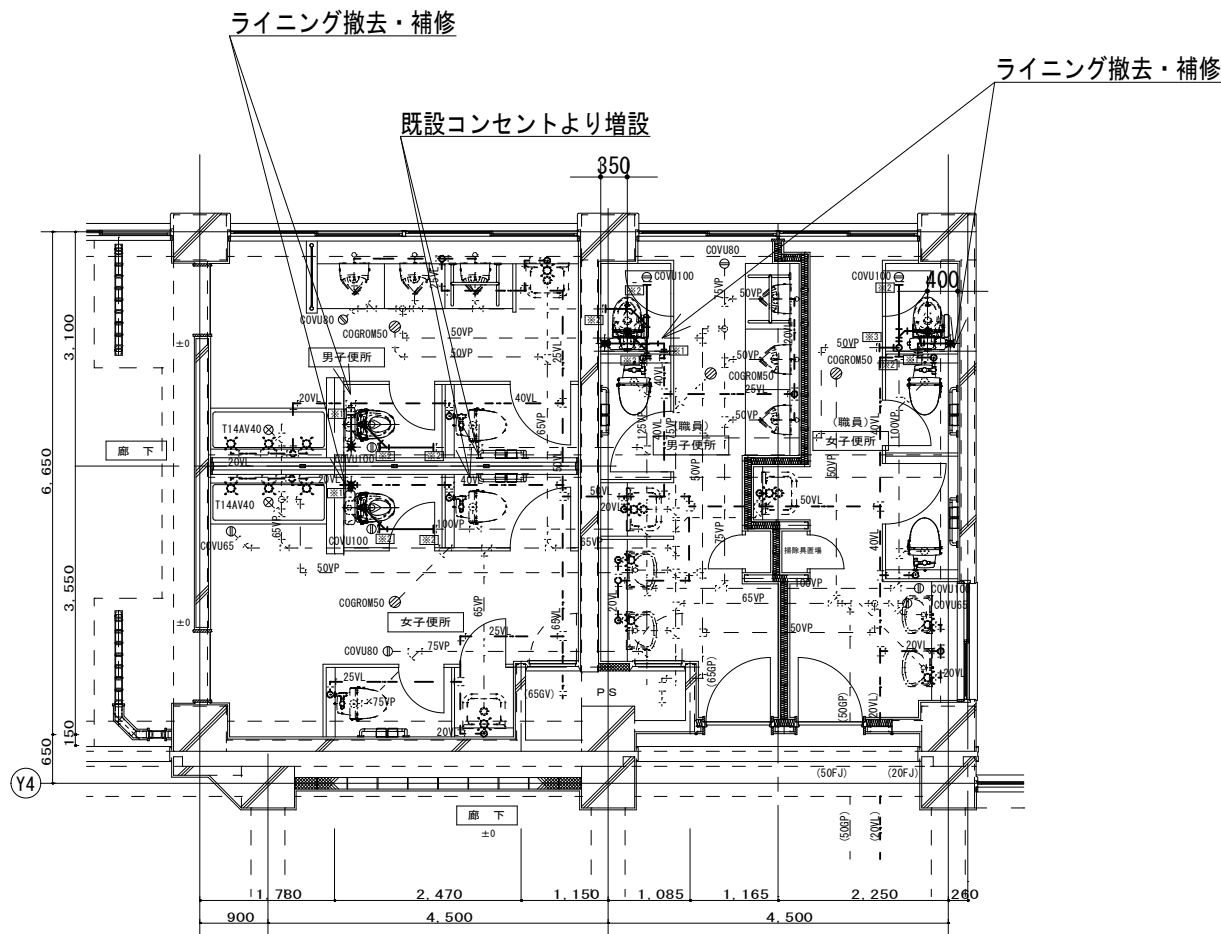
A棟1階トイレ平面詳細図
(改修前・改修後)

図面番号

M-02



A棟2階トイレ平面詳細図(改修前) S=1/100



※職員トイレは全て温水洗浄便座
電源盤予備ブレーカーより新規引き込み

A棟2階トイレ平面詳細図(改修後) S=1/100

凡例

----- は既設配管を示す
————— は撤去配管を示す

※1	給水管切断
※2	排水管切断
※3	通気管切断
Ⓜ	コンセント新設・増設

- 注記
- 新規便器取付位置に関しては現場確認実施後、決定とすること。
 - 配管更新範囲は改修後を参照すること。
 - 設備改修に影響する範囲の天井については撤去、新設とすること。(GB-D)
 - 改修対象のブース内の長尺シートを改修すること。(巾木共)
 - コンセントは1口タイプ(金属プレート)MMA内配線とすること。



SAGAMIHARA

相模原市



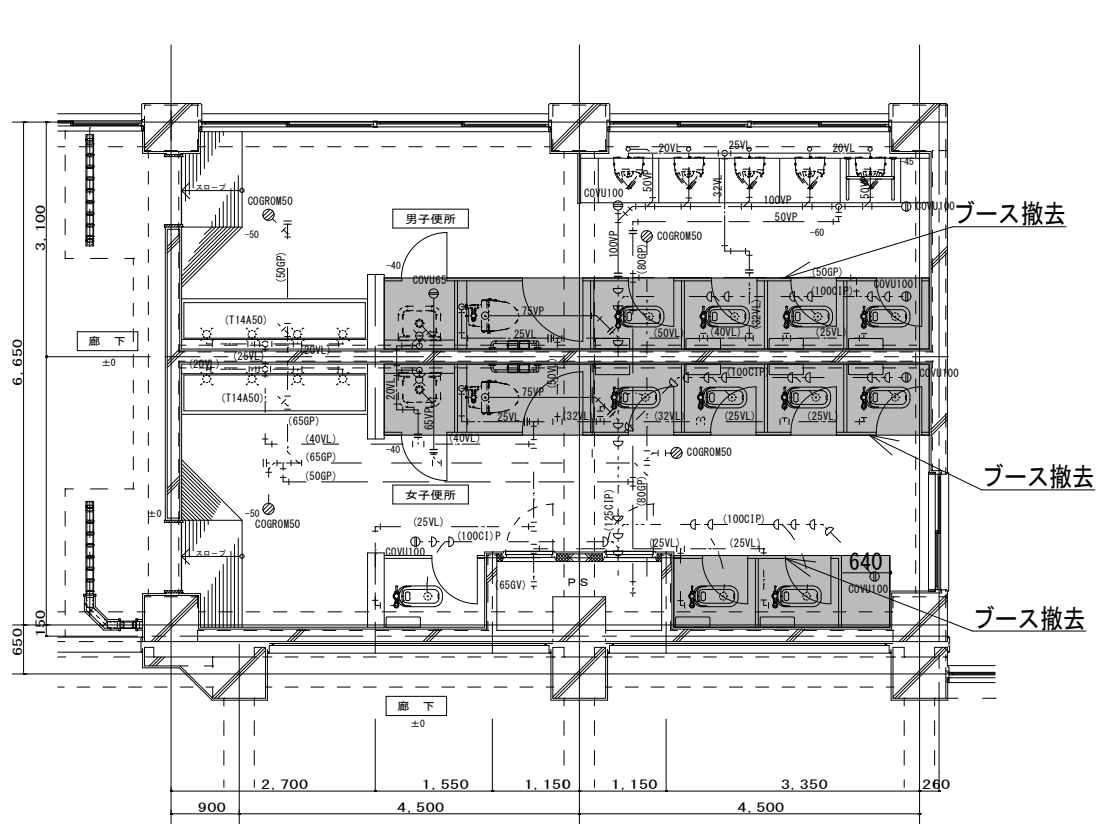
修繕名称
市立串川中学校トイレ洋式化修繕

課長	担当課長	副主幹	主査	担当	合議

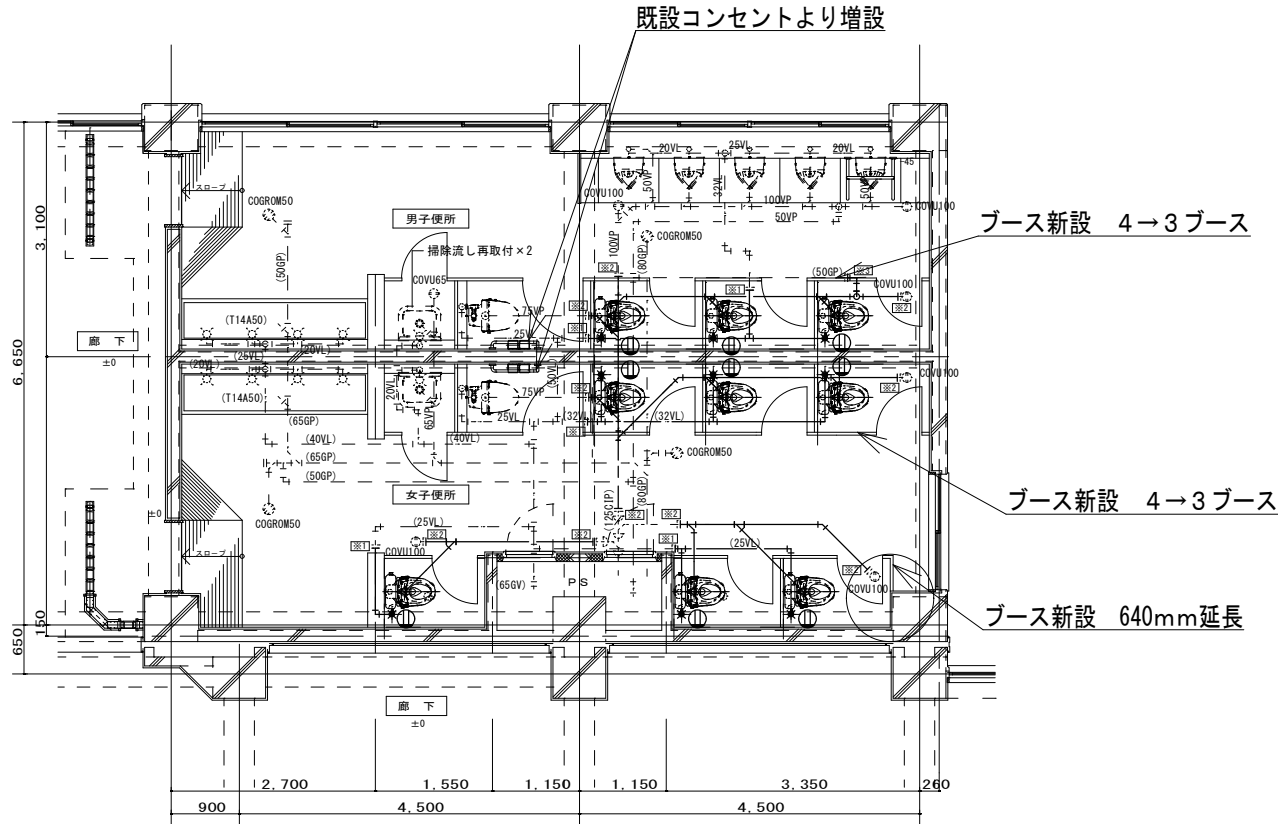
縮尺
1/100
設計年月日

図面名称
A棟2階トイレ平面詳細図
(改修前・改修後)

図面番号
M-03



A棟3階トイレ平面詳細図(改修前) S=1/100



A棟3階トイレ平面詳細図(改修後) S=1/100

凡例

--- は既設配管を示す
— は撤去配管を示す

※1	給水管切断
※2	排水管切断
※3	通気管切断
⊙	コンセント新設・増設

注記

- 新規便器取付位置に関しては現場確認実施後、決定とすること。
- 配管更新範囲は改修後を参照すること。
- 設備改修に影響する範囲の天井については撤去、新設とすること。(GB-D)
- 改修対象のブース内の長尺シートを改修すること。(巾木共)
- コンセントは1口タイプ(金属プレート)MMA内配線とすること。
- トイレブース改修範囲は改修前(ソリッド部)を参照すること。



SAGAMIHARA

相模原市



修繕名称

市立串川中学校トイレ洋式化修繕

課長 担当課長 副主幹 主査 担当 合議

縮尺

1/100

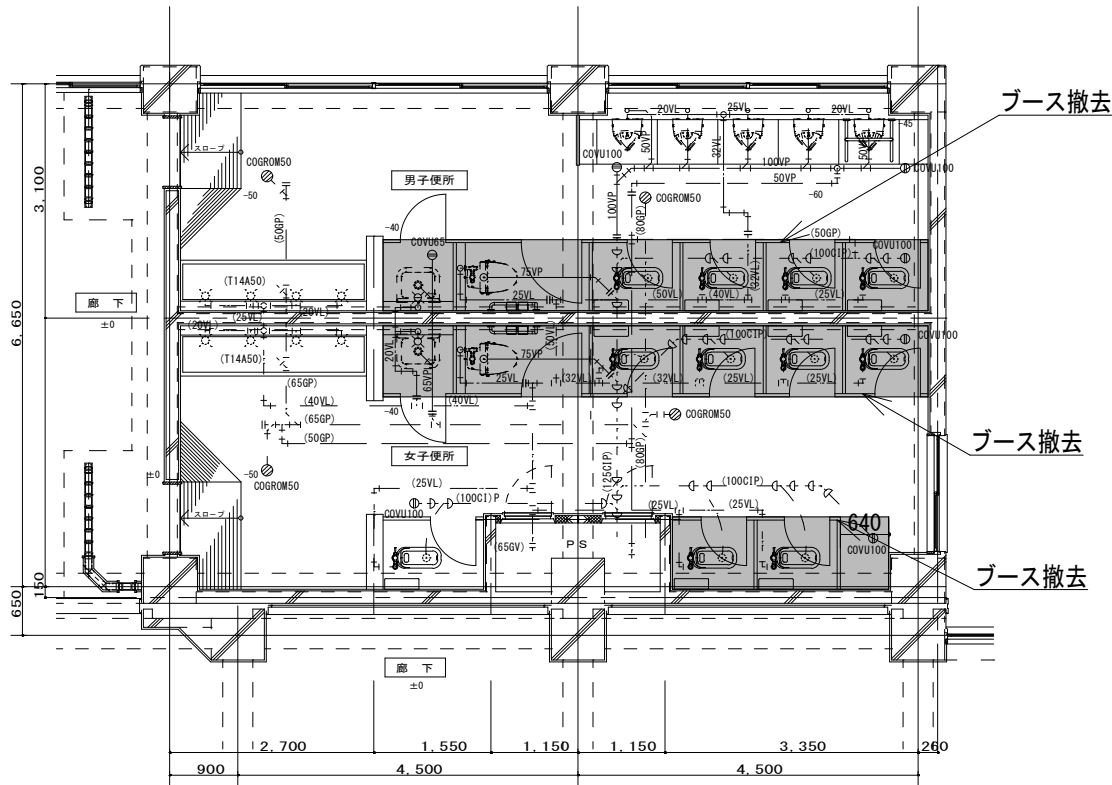
設計年月日

図面名称

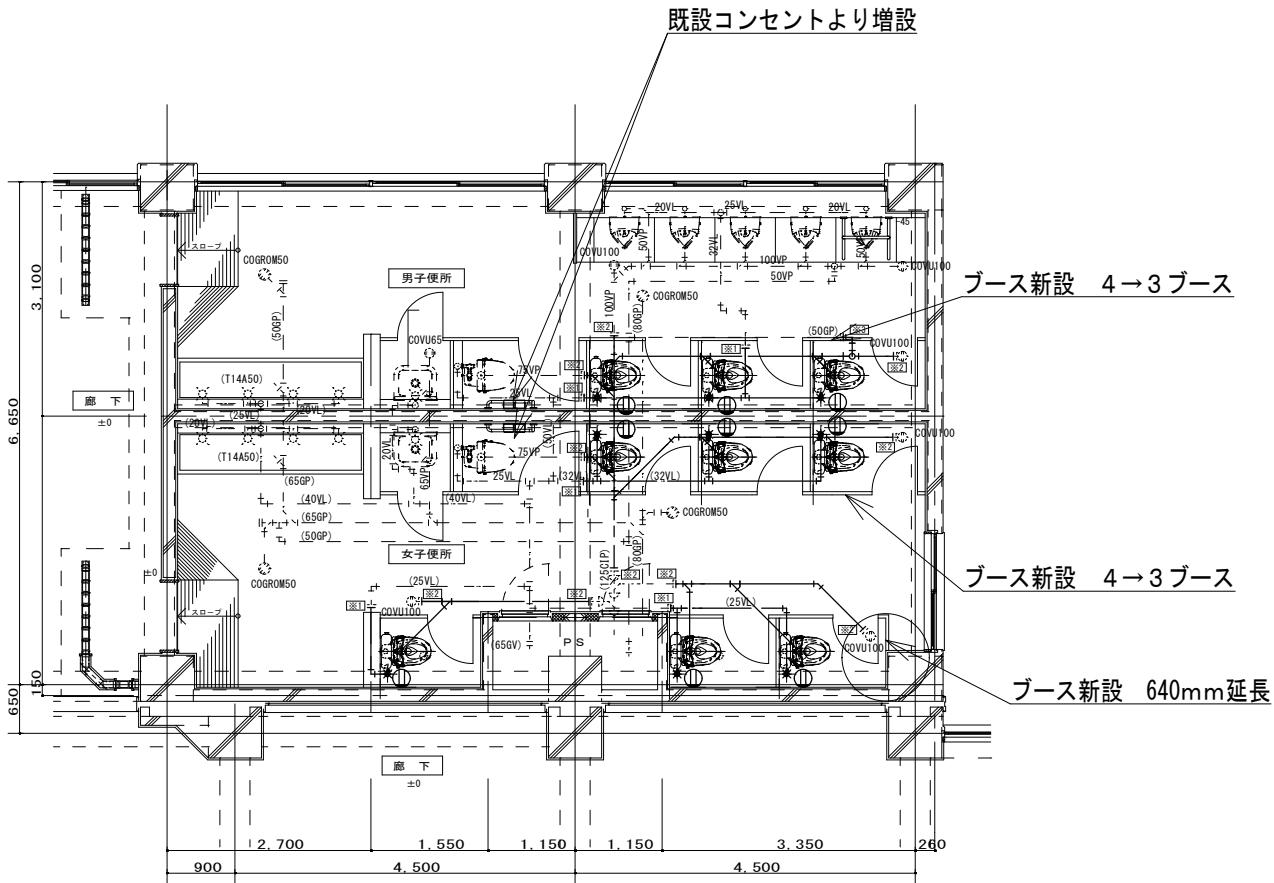
A棟3階トイレ平面詳細図
(改修前・改修後)

図面番号

M-04



A棟4階トイレ平面詳細図(改修前) S=1/100



A棟4階トイレ平面詳細図(改修後) S=1/100

凡例

---	は既設配管を示す
—	は撤去配管を示す
※1	給水管切断
※2	排水管切断
※3	通気管切断
Ⓢ	コンセント新設・増設

- 注記
- 新規便器取付位置に関しては現場確認実施後、決定とすること。
 - 配管更新範囲は改修後を参照すること。
 - 設備改修に影響する範囲の天井については撤去、新設とすること。(GB-D)
 - 改修対象のブース内の長尺シートを改修すること。(巾木共)
 - コンセントは1口タイプ(金属プレート)MMA内配線とすること。
 - トイレブース改修範囲は改修前(ソリッド部)を参照すること。