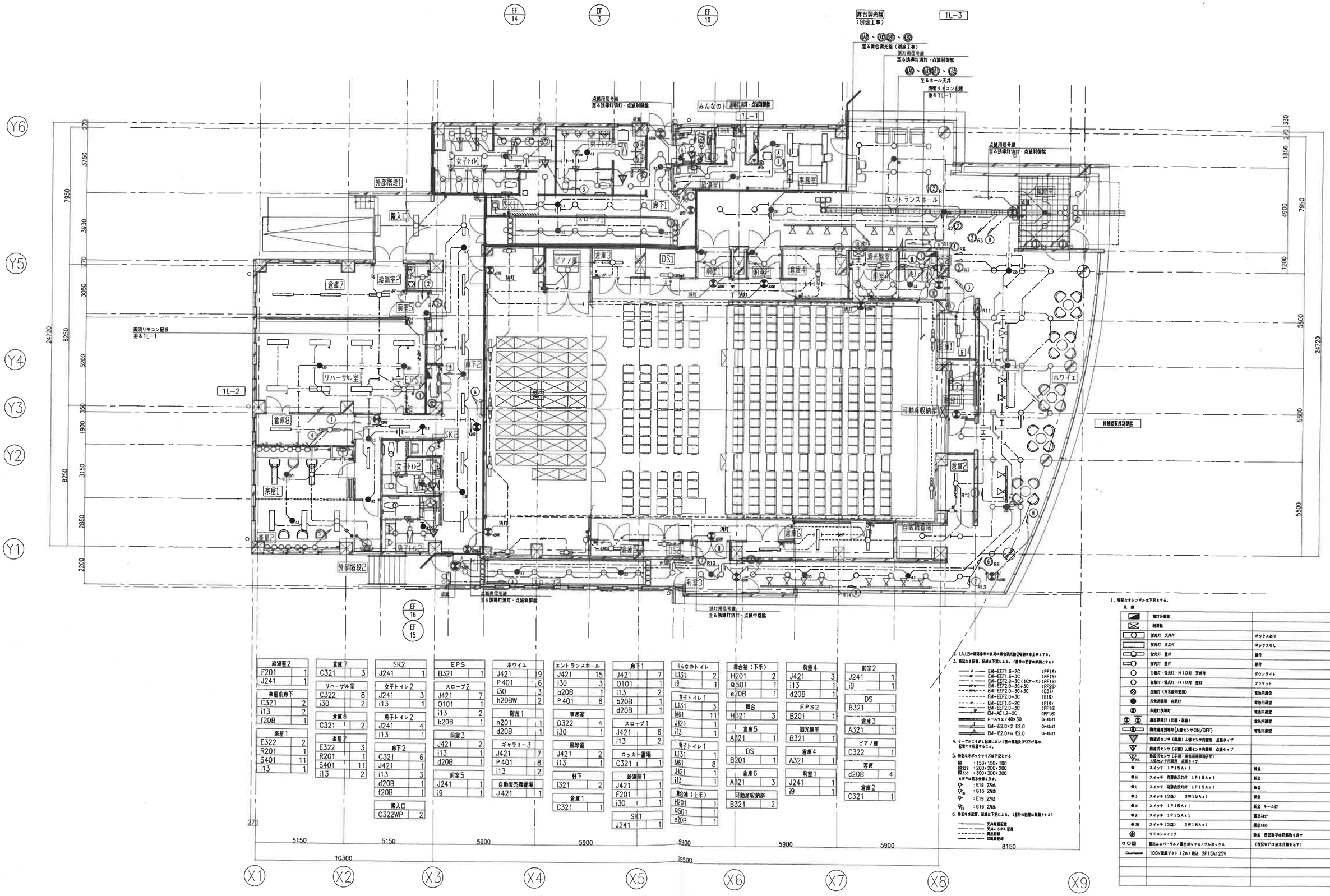

給湯室2	
F201	1
J241	1
楽屋前廊下	
C321	2
i13	2
f20B	1
楽屋1	
E322	2
R201	1
S401	11
i13	1

倉庫7	
C321	3
リハーサル室	
C322	8
i30	2
倉庫8	
C321	2
楽屋2	
E322	3
R201	1
S401	11
i13	2

SK2	
J241	1
女子トイレ2	
J241	3
i13	1
男子トイレ2	
J241	4
i13	1
廊下2	
C321	6
J421	1
i13	3
d20B	1
f20B	1
搬入口	
C322WP	2

EPS	
B321	1
スロープ2	
J421	7
0101	1
i13	2
b20B	1
前室3	
J421	2
i13	1
d20B	1
前室5	
J241	1
i9	1

ホワイエ	
J421	9
P401	6
i30	3
h20BW	2
階段1	
n201	1
d20B	1
ギャラリー3	
J421	7
P401	8
i13	2
自動販売機置場	
J421	1

エントランスホール	
J421	15
i30	3
a20B	1
P401	8
事務室	
D322	4
i30	1
風除室	
J421	2
i13	1
軒下	
i321	2
倉庫1	
C321	1

廊下1	
J421	7
0101	1
i13	2
b20B	1
d20B	1
スロープ1	
J421	6
i13	2
ロッカー置場	
C321	1
給湯室1	
J421	1
F201	1
i30	1
SK1	
J241	1

みんなのトイレ	
L131	2
i9	1
女子トイレ1	
L131	3
M61	11
J421	1
i13	1
男子トイレ1	
L131	1
M61	8
J421	1
i13	1
舞台袖（上手）	
H201	1
Q501	1
e20B	1

舞台袖（下手）	
H201	2
Q501	1
e20B	1
舞台	
H321	3
倉庫5	
A321	1
DS	
B201	1
倉庫6	
A321	3
可動席収納部	
B321	2

前室4	
J421	3
i13	1
d20B	1
EPS2	
B201	1
調光盤室	
B321	1
倉庫4	
A321	1
前室1	
J241	1
i9	1

前室2	
J241	1
i9	1
DS	
B321	1
倉庫3	
A321	1
ピアノ庫	
C322	1
客席	
d20B	4
倉庫2	
C321	1

1. LA,LBの部屋番号の表示は舞台調光盤2号盤は本工事とする。
3. 特記なき記号、記述は下記による。（最外の記号は屋調とする）

	EM-EEF1.6-2C	(PF16)
	EM-EEF1.6-3C	(PF16)
	EM-EEF2.0-3C(1Cアース)	(PF16)
	EM-EEF2.0-3C+3C	(PF28)
	EM-EEF2.0-3C+3C	(E31)
	EM-EEF2.0-3C	(E19)
	EM-EEF1.6-2C	(E19)
	EM-EEF2.0-3C	(PF16)
	EM-AE1.2-2C	(PF16)
	レースウェイ40×30	(V-30ro)
	EM-IE2.0×2 E2.0	(V-30ro)
	EM-IE2.0×n E2.0	(V-30ro)

4. ケーブルころがし記号において壁の貫通及び引下げ部は、記号にて表記すること。
5. 特記なき箱ボックスサイズは下記とする

100	: 150×150×100
222	: 200×200×200
333	: 300×300×300

※WPは防水仕様を示す。

	: E19 2方出
T16	: G16 2方出
	: E19 2方出
T16	: G16 2方出

6. 特記なき記号、記述は下記による。（最外の記号は屋調とする）

	天井隠蔽配線
	天井ころがし配線
	露出配線
	床隠蔽配線

1. 特記なきシンボルは下記とする。

凡 例

電灯分電盤	
制御盤	
蛍光灯 天井付	ボックス有り
蛍光灯 天井付	ボックスなし
蛍光灯 壁付	廊付
蛍光灯 壁付	壁付
白熱灯・蛍光灯・HID灯 天井付	ダウンライト
白熱灯・蛍光灯・HID灯 壁付	ブラケット
白熱灯（非常照明専用）	電池内蔵型
非常用照明 白熱灯	電池内蔵型
非常口誘導灯	電池内蔵型
避難誘導灯（片面・両面）	電池内蔵型
階段避難誘導灯（人感センサON/OFF）	電池内蔵型
熱線式センサ（壁面）人感センサ内蔵型 点滅タイプ	
熱線式センサ（天井）人感センサ内蔵型 点滅タイプ	
熱線式センサ（天井・強電磁波対応）人感センサ内蔵型 点滅タイプ	
スイッチ 1P15Ax1	新金
スイッチ 電源表示灯付 1P15Ax1	新金
スイッチ 電源表示灯付 1P15Ax1	新金
スイッチ（3路） 3W15Ax1	新金
スイッチ 1P15Ax1	新金 ネーム付
スイッチ 1P15Ax1	露出MG付
スイッチ（3路） 3W15Ax1	露出MG付
リモコンスイッチ	新金 赤記号は初期数を表す
露出コンセント／露出ボックス／プルボックス	（赤記号Pは防水仕様を示す）
100V配線ダクト（2m）埋込 2P15A125V	

株式会社 石本建築事務所 by Design
Ishimoto Architectural & Engineering Firm, Inc.

履歴
version.090527

完成図作成（施工者名）
日付
管理技術者
担当者

完成図承認
日付
監理者
担当者

施主合確認欄
構造設計一級建築士
証交付番号
本図(仕様書)に記載された事項は、構造関係規定に適合することを確認した。

施主合確認欄
設備設計一級建築士
証交付番号
本図(仕様書)に記載された事項は、設備関係規定に適合することを確認した。

製作日 2010.03.15
ファイル名 平面図

代表設計者 青木修一 一級建築士 第205278号 2010.03.15
設計者 給尾和彦 一級建築士 第191
担当者 竹原由香里

業務名称 （仮称）城山文化施設電気設備工事
業務契約コード 104367-02
図面名称 電灯・非常照明・誘導灯設備 1階平面図
縮尺 1/100 （ A3: 1/200 ）
図面番号 E-10

管理建築士 一級建築士 登録第19355号 相馬古克

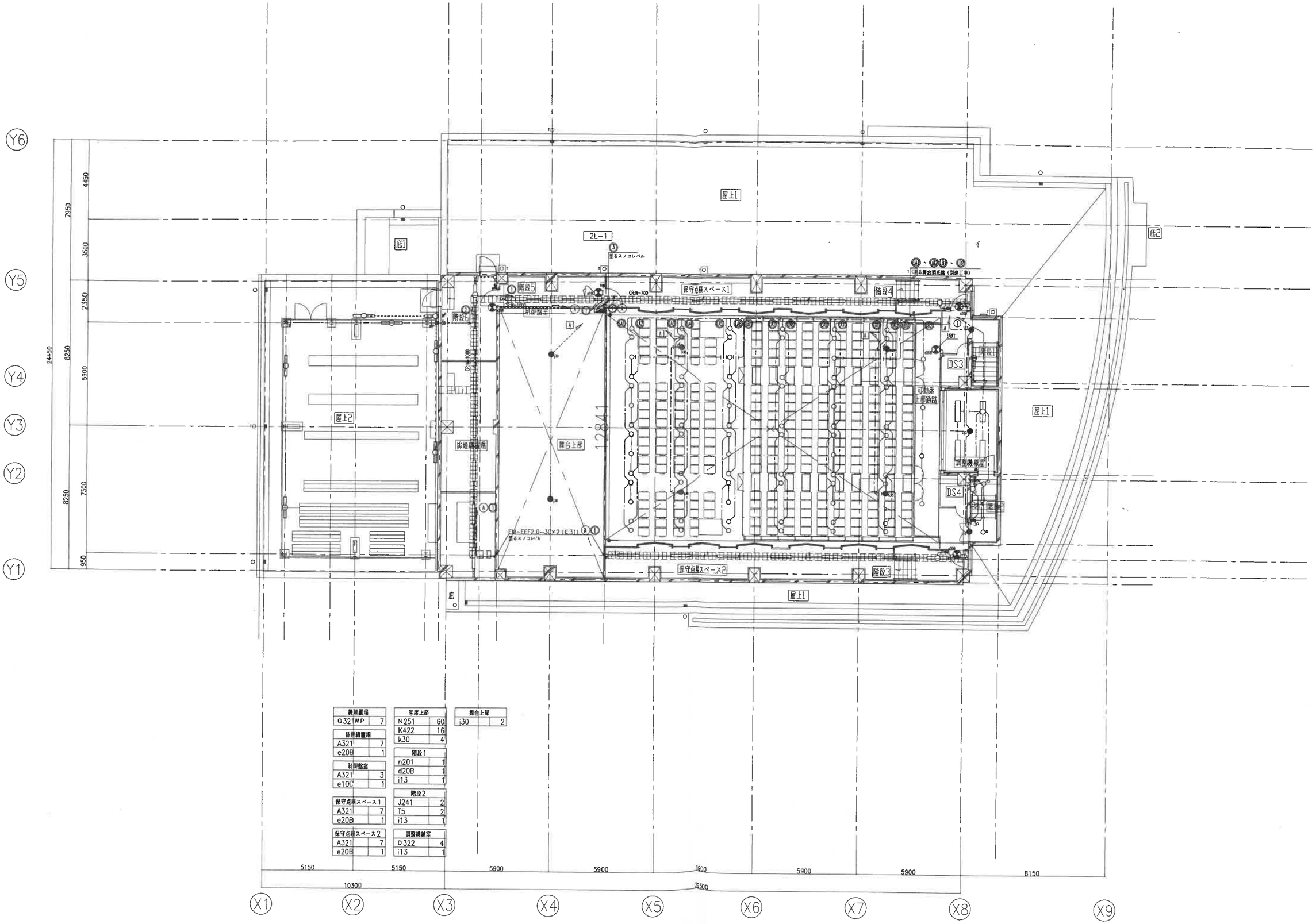

機械置場	
G321WP	7

排煙機置場	
A321	7
e20B	1

制御盤室	
A321	3
e10C	1

保守点検スペース1	
A321	7
e20B	1

保守点検スペース2	
A321	7
e20B	1

客席上部	
N251	60
K422	16
k30	4

階段1	
n201	1
d20B	1
i13	1

階段2	
J241	2
T5	2
i13	1

調整機械室	
D322	4
i13	1

舞台上部	
j30	2

株式会社 石本建築事務所 by Design
ishimoto Architectural & Engineering Firm, Inc.

履歴
version.090527

完成図作成（施工者名）
日付
管理技術者
担当者

完成図承認
日付
監理者
担当者

適合確認欄
構造設計一級建築士
証交付番号
本図(仕様書)に記載された事項は、構造関係規定に適合することを確認した。

適合確認欄
設備設計一級建築士
証交付番号
本図(仕様書)に記載された事項は、設備関係規定に適合することを確認した。

製作日
ファイル名

代表設計者 青木修一
日付 一級建築士 第20576号 2010.03.15
設計者 松尾和彦 一級建築士 第191
担当者 竹原由香里

業務名称
（仮称）城山文化施設電気設備工事

業務契約コード
104367-02

図面名称
電灯・非常照明・誘導灯設備　2階平面図

縮尺
1/100 （ A3: 1/200 ）

図面番号
E-11

管理建築士
一級建築士
登録第19355号
相馬吉克

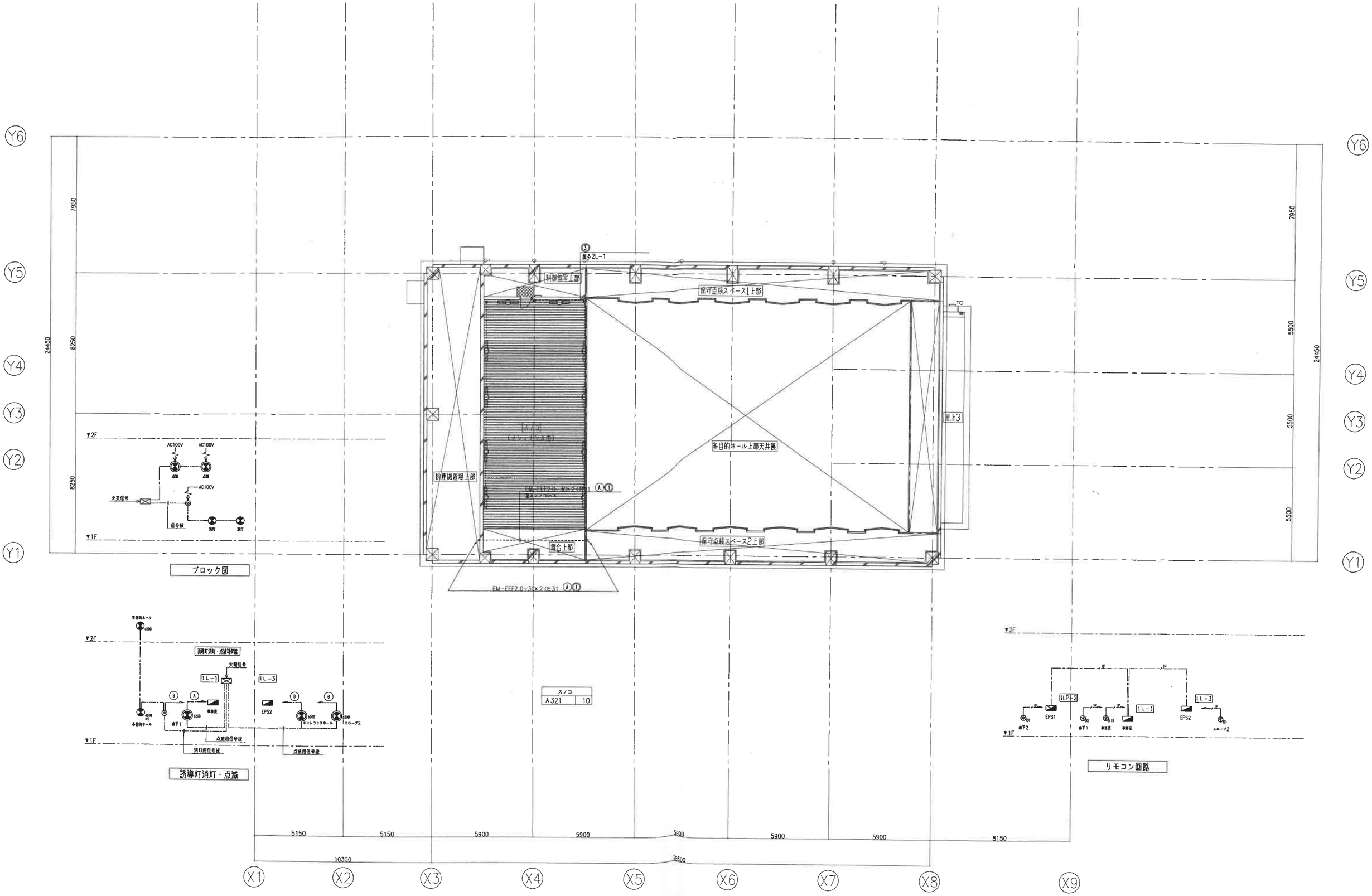

ブロック図

株式会社 石本建築事務所 by Design
Ishimoto Architectural & Engineering Firm, Inc.

履歴

version.090527

完成図作成（施工者名）
日付 ○○.○○.○○
管理技術者 ○○ ○○
担当者 ○○ ○○

完成図承認
日付 ○○.○○.○○
監理者 ○○ ○○
担当者 ○○ ○○

適合確認欄
構造設計一級建築士
証交付番号
本図(仕様書)に記載された事項は、構造関係規定に適合することを確認した。

適合確認欄
設備設計一級建築士
証交付番号
本図(仕様書)に記載された事項は、設備関係規定に適合することを確認した。

製作日

ファイル名

代表設計者 青木裕一
日付 一級建築士 第205[illegible] 2010.03.15
設計者 給尾知彦 一級建築士 第19[illegible]
担当者 竹原由香里

業務名称
（仮称）城山文化施設電気設備工事

業務契約コード
104367-02

図面名称
電灯・非常照明・誘導灯設備 スノコレベル平面図

縮尺
1/100 （ A3:1/200 ）

図面番号
E-12

管理建築士
一級建築士
登録第19355[illegible]
相馬吉宏